

PRÉFECTURE DU NORD

DIRECTION DE L'ADMINISTRATION GÉNÉRALE
ET DE L'ENVIRONNEMENT
BUREAU DE L'ENVIRONNEMENT

Réf. D.A.G.E./3 - BC

**Arrêté préfectoral accordant à la SOCIÉTÉ
FRAMOPLAST l'autorisation de poursuivre
l'exploitation des activités d'injection et de stockage
de matières plastiques sur le territoire de la
commune de BOESCHEPE**

Le préfet de la région Nord - Pas-de-Calais
préfet du Nord
chevalier de l'ordre national de la légion d'honneur
commandeur de l'ordre national du mérite

VU les dispositions du code de l'environnement annexées à l'ordonnance n° 2000-914 du 18 septembre 2000 ;

VU le décret n° 77-1133 du 21 septembre 1977 modifié ;

VU les décrets n° 93-742 et n° 93-743 du 29 mars 1993 ;

VU la nomenclature des installations classées résultant du décret du 20 mai 1953 modifié ;

VU la demande présentée par la SOCIÉTÉ FRAMOPLAST S.A. - siège social : 2323 Rue de la Gare 59299 BOESCHEPE - en vue d'obtenir l'autorisation de poursuivre l'exploitation des activités d'injection et de stockage de matières plastiques à BOESCHEPE ;

VU le dossier produit à l'appui de cette demande ;

VU l'arrêté préfectoral en date du 5 août 2004 ordonnant l'ouverture d'une enquête publique du 8 septembre 2004 au 8 octobre 2004 inclus ;

VU le procès-verbal d'enquête publique et l'avis du commissaire-enquêteur ;

VU l'avis de Monsieur le sous-préfet de Dunkerque ;

VU l'avis de Monsieur le directeur départemental des affaires sanitaires et sociales ;

VU l'avis de Monsieur le directeur départemental de l'agriculture et de la forêt ;

VU l'avis de Monsieur le directeur régional de la navigation du Nord - Pas-de-Calais ;

VU l'avis de Monsieur le directeur départemental des services d'incendie et de secours ;

VU l'avis de Monsieur le chef de la division de l'équipement, direction de la région de Lille de la S.N.C.F. ;

VU l'avis de Monsieur le directeur régional de l'environnement ;

VU l'avis de Monsieur le directeur départemental du travail, de l'emploi et de la formation professionnelle ;

VU l'avis de Monsieur le directeur départemental de l'équipement ;

VU le rapport et les conclusions de Monsieur le directeur régional de l'industrie, de la recherche et de l'environnement ;

VU l'avis émis par le conseil départemental de l'environnement et des risques sanitaires et technologiques du Nord lors de sa séance du 22 mai 2007 ;

SUR la proposition de Monsieur le secrétaire général de la préfecture du Nord,

ARRETE

TITRE I : DISPOSITIONS GENERALES

ARTICLE 1. OBJET DE L'AUTORISATION

1.1. Activités autorisées

La société Framoplast dont le siège social est situé à BOESCHEPE (59299), 2323 rue de la Gare est autorisée sous réserve du respect des prescriptions du présent arrêté, à exploiter sur le territoire de la commune de BOESCHEPE, les installations suivantes :

Rubrique de classement	Libellé en clair de l'installation	Caractéristiques	Régime (AS - A - D ou NC ¹)
2661-1	Transformation de polymères (matières plastiques, caoutchoucs, élastomères, résines et adhésifs synthétiques) par des procédés exigeant des conditions particulières de températures et de pression (extrusion, injection, moulage, segmentation à chaud, densification, ...). La quantité de matières susceptible d'être traitée étant supérieure ou égale à 10 t/j	35 t/j	A
1180-1	Polychlorobiphényles, polychloroterphényles : utilisation de composants, appareils et matériels imprégnés ou stockage de produits neufs contenant plus de 30 l de produits	transformateur électrique contenant 915 kg soit 650 l de pyralène – à remplacer avant 2010	D
2640	Fabrication par extraction, synthèse, broyage et emploi de colorants et pigments organiques, minéraux et naturels, la quantité de matière produite ou utilisée étant supérieure ou égale à 200 kg/j mais inférieure à 2 t/j	La quantité utilisée est de 350 kg/j sous forme solide	D
2662	Stockage de polymères (matières plastiques, caoutchoucs, élastomères, résines et adhésifs synthétiques) Le volume susceptible d'être stocké étant supérieur ou égal à 100 m ³ mais inférieur à 1000 m ³	Silos de stockage : 979 m ³	D
2920-2	Installations de réfrigération ou de compression fonctionnant à des pressions effectives supérieures à 10 ⁵ Pa. ne comprimant pas de fluides inflammables ou toxiques La puissance absorbée étant supérieure à 50 kW mais inférieure ou égale à 500 kW	Installations de réfrigération au fréon R 407 C : - 3 refroidisseurs de puissance unitaire égale à 16,65 kW - 1 refroidisseur de puissance unitaire égale à 6,05 kW - 1 refroidisseur de puissance unitaire égale à 28,2 kW Installations de compression d'air : - 3 compresseurs d'air de puissance égale à 50,7 + 50,7 + 58 kW La puissance totale des installations de compression et de réfrigération du site est donc de 243,6 kW	D
1220	Emploi et stockage d'oxygène La quantité totale susceptible d'être présente dans l'installation étant inférieure à 2t	3 bouteilles d'oxygène soit 25,71 kg	NC
1412-2	Stockage en réservoirs manufacturés de gaz inflammables liquéfiés, la quantité totale susceptible d'être présente dans l'installation étant inférieure à 6 t	24 bouteilles de propane, soit 312 kg	NC
1418	Stockage ou emploi d'acétylène, la quantité totale susceptible d'être présente dans l'installation étant inférieure à 100 kg	3 bouteilles d'acétylène soit 25 kg	NC
1432-2	Stockage en réservoirs manufacturés de liquides inflammables	Une cuve aérienne à double paroi	NC

¹ AS : installations soumises à autorisation susceptibles de donner lieu à des servitudes d'utilité publique.

A : installations soumises à autorisation.

D : installations soumises à déclaration.

NC : installations non classées.

Rubrique de classement	Libellé en clair de l'installation	Caractéristiques	Régime (AS - A - D ou NC')
	visés à la rubrique 1430, représentant une capacité équivalente avec détecteur de fuite entre les parois : volume de 12 m ³ de fioul domestique, soit une capacité totale inférieure à 10 m ³	avec détecteur de fuite entre les parois : volume de 12 m ³ de fioul domestique, soit une capacité équivalente de 2.4 m ³	
1530	Dépôt de bois, papier, carton ou matériaux combustibles analogues, la quantité stockée étant inférieure à 1000 m ³	175 m ³ de palettes en bois 240 m ³ de cartons et intercalaires soit un total de 415 m ³	NC
2661-2	Transformation de polymères (matières plastiques, caoutchoucs, élastomères, résines et adhésifs synthétiques) par tout procédé exclusivement mécanique (sciage, découpage, meulage, broyage,...), la quantité de matière susceptible d'être traitée étant inférieure à 2 t/j	Un broyeur de plastique dont la capacité est de 0.5 t/j	NC
2663-2	Stockage de pneumatiques et produits dont 50 % au moins de la masse totale unitaire est composée de polymères (matières plastiques, caoutchoucs, élastomères, résines et adhésifs synthétiques n'étant pas à l'état alvéolaire ou expansé, le volume susceptible d'être stocké étant inférieur à 1000 m ³ mais inférieur à 10 000 m ³	50 m ³ d'emballages plastiques (films, poches)	NC
2910-A	Combustion : lorsque l'installation consomme exclusivement seuls ou en mélange, du gaz naturel, des gaz de pétrole liquéfiés, du fioul domestique, du charbon, des fiouls lourds ou de la biomasse, la puissance thermique maximale de l'installation étant inférieure à 2 MW	Une chaudière fonctionnant au fioul domestique, d'une puissance de 22.2 kW	NC
2925	Atelier de charge d'accumulateurs La puissance maximale de courant continu utilisable pour cette opération étant inférieure à 50 kW	La puissance du courant continu total utilisé : 6.48 kW	NC

1.2. Installations soumises à déclaration

Le présent arrêté vaut récépissé de déclaration pour les installations classées soumises à déclaration visées à l'article 1.1.

ARTICLE 2. CONDITIONS GENERALES DE L'AUTORISATION

2.1. Plans

Sous réserve du respect des prescriptions du présent arrêté, l'établissement est situé et exploité conformément aux plans et descriptifs joints à la demande d'autorisation en date du 7 juin 2004.

2.2. Intégration dans le paysage

L'exploitant prend les dispositions appropriées qui permettent d'intégrer les installations dans le paysage. L'ensemble des installations est maintenu propre et entretenu en permanence. Les abords de l'installation, placés sous le contrôle de l'exploitant sont aménagés et maintenus en bon état de propreté (peinture...). Les émissaires de rejet et leur périphérie font l'objet d'un soin particulier (plantations, engazonnement,...).

2.3. Hygiène et sécurité

L'exploitant doit se conformer à toutes les prescriptions législatives et réglementaires concernant l'hygiène et la sécurité des travailleurs.

2.4. Propreté

Les locaux doivent être maintenus propres et régulièrement nettoyés notamment de manière à éviter les amas de matières dangereuses ou polluantes et de poussières. Le matériel de nettoyage doit être adapté aux risques présentés par les produits et poussières.

2.5. Limitation des risques de pollution accidentelle

L'exploitant prend toutes les dispositions nécessaires dans la conception, la construction et l'exploitation des installations pour limiter les risques de pollution accidentelle de l'air, des eaux ou des sols. L'exploitant dispose de réserves suffisantes de produits ou matières consommables utilisés de manière courante ou occasionnelle pour assurer la protection de l'environnement tels que manches de filtre, produits de neutralisation, liquides inhibiteurs, produits absorbants... .

2.6. Contrôles et analyses, contrôles inopinés

Indépendamment des contrôles explicitement prévus dans le présent arrêté, l'inspection des installations classées peut demander à tout moment la réalisation, inopinée ou non, par un organisme tiers choisi par elle-même, de prélèvements et analyses d'effluents liquides ou gazeux, de déchets ou de sols ainsi que l'exécution de mesures de niveaux sonores. Elle peut également demander le contrôle de l'impact sur le milieu récepteur de l'activité de l'entreprise. Les frais occasionnés par ces contrôles, inopinés ou non, sont à la charge de l'exploitant.

2.7. Registre, contrôle, consignes, procédures, documents,....

Les documents justifiant du respect des dispositions du présent arrêté doivent être tenus à la disposition de l'inspection des installations classées pendant au moins 5 ans. Ils devront être transmis à sa demande. Les prélèvements, analyses, contrôles, échantillonnage,.... sont réalisés conformément aux normes reprises en annexe au présent arrêté aux frais de l'exploitant.

TITRE II : Organisation générale et Règles d'exploitation

ARTICLE 3. SURVEILLANCE DE L'EXPLOITATION

L'exploitation doit se faire sous la surveillance de personnes nommément désignées par l'exploitant et ayant une connaissance des dangers des produits utilisés ou stockés dans les installations.

ARTICLE 4. REGLES D'EXPLOITATION

L'exploitant prend toutes dispositions en vue de maintenir un haut degré de sécurité et de protection de l'environnement.

Ces dispositions portent notamment sur :

- la conduite des installations (consignes en situation normale, incidentelle ou accidentelle, essais périodiques, maintenance préventive...);
- l'analyse des incidents et anomalies de fonctionnement ;
- la maintenance et la sous-traitance ;
- l'approvisionnement en matériel et matière ;
- la formation et la définition des tâches du personnel.

ARTICLE 5. CONNAISSANCE DES PRODUITS – ETIQUETAGE

L'exploitant doit avoir à sa disposition des documents lui permettant de connaître la nature et les risques des produits dangereux présents dans les installations, en particulier, les fiches de données de sécurité prévues par le code du travail.

Les fûts, réservoirs et autres emballages doivent porter en caractère très lisible le nom des produits et les symboles de danger conformément, s'il y a lieu, à la réglementation relative à l'étiquetage des substances et préparations chimiques dangereuses.

Les recommandations et les consignes de sécurité édictées par les fiches de données de sécurité doivent être scrupuleusement respectées par l'exploitant. L'exploitant doit également disposer des produits et matériels cités par ces fiches pour être en mesure de réagir immédiatement en cas d'incident ou d'accident.

ARTICLE 6. REGISTRE ENTREE/SORTIE DES PRODUITS DANGEREUX

L'exploitant doit tenir à jour un état indiquant la nature et la quantité des produits dangereux (tels que définis par l'arrêté ministériel du 20 avril 1994 relatif à la classification et à l'étiquetage des substances) stockés, auquel est annexé un plan général des stockages. Cet état est tenu à la disposition de l'inspection des installations classées et des services d'incendie et de secours.

La présence de matières dangereuses ou combustibles est limitée aux nécessités de l'exploitation.

TITRE III : PREVENTION DE LA POLLUTION DE L'EAU

ARTICLE 7. PLAN DES RESEAUX

Un schéma de tous les réseaux et un plan des égouts doivent être établis par l'exploitant, régulièrement mis à jour, notamment après chaque modification notable, et datés. Ce plan doit faire apparaître les secteurs collectés, les points de branchement, les regards, les avaloirs, les postes de relevage, les postes de mesure, les vannes manuelles et automatiques...

Ils sont tenus à la disposition de l'inspection des installations classées ainsi qu'à celle des services d'incendie et de secours.

ARTICLE 8. PRELEVEMENTS ET CONSOMMATION D'EAU

8.1. Origine de l'approvisionnement en eau

L'eau utilisée dans l'établissement provient du réseau d'eau public : 300 m³/an.

L'usage du réseau d'eau incendie est strictement réservé aux sinistres et aux exercices de secours, et aux opérations d'entretien ou de maintien hors gel de ce réseau.

8.2. Conception et exploitation des installations de prélèvement

L'exploitant prend toutes les dispositions nécessaires dans la conception et l'exploitation des installations pour limiter la consommation d'eau. Notamment la réfrigération en circuit ouvert est interdite.

8.3. Relevé

Les installations de prélèvement d'eau doivent être munies d'un dispositif de mesure totalisateur. Ce dispositif est relevé hebdomadairement. Ces résultats sont portés sur un registre éventuellement informatisé.

8.4. Protection des réseaux d'eau potable

Le raccordement à une nappe d'eau ou au réseau public de distribution d'eau potable doit être muni d'un dispositif évitant en toute circonstance le retour d'eau pouvant être polluée.

8.5. Utilisation de l'eau

L'eau est destinée aux usages suivants :

- eau sanitaire,
- nettoyage des locaux,
- circuit incendie.

Le fonctionnement des installations de production ne nécessite pas d'eau.

ARTICLE 9. TRAITEMENT DES EFFLUENTS

9.1. Installations de traitement

Les effluents doivent faire l'objet, en tant que de besoin, d'un traitement permettant de respecter les valeurs limites fixées par le présent arrêté.

Les installations de traitement doivent être conçues pour faire face aux variations de débit, de température ou de composition des effluents à traiter, en particulier à l'occasion du démarrage ou de l'arrêt des installations.

Les installations de traitement doivent être correctement entretenues. Les principaux paramètres permettant de s'assurer de leur bonne marche doivent être mesurés périodiquement.

Les résultats de ces mesures doivent être portés sur un registre éventuellement informatisé.

9.2. Dysfonctionnements des installations de traitement

Les installations de traitement sont conçues, exploitées et entretenues de manière à réduire à leur minimum les durées d'indisponibilité pendant lesquelles elles ne peuvent assurer pleinement leur fonction. Si une indisponibilité est susceptible de conduire à un dépassement des valeurs limites imposées, l'exploitant prend les dispositions nécessaires pour réduire la pollution émise en réduisant ou arrêtant si besoin les fabrications concernées.

9.3. Limitation des odeurs

Les dispositions nécessaires sont prises pour limiter les odeurs provenant du traitement des effluents.

ARTICLE 10. DEFINITION DES REJETS

10.1. Identification et localisation des effluents

L'établissement comporte plusieurs catégories d'effluents, à savoir :

- rejet n°1 : les eaux exclusivement pluviales de voiries de la zone des bureaux et des bassins. Ces eaux, après traitement par un déboureur déshuileur rejoignent la Vleter Becque via le réseau communal,
- rejets n°2 et 3 : les eaux exclusivement pluviales de voiries des zones préau et réfrigération d'une part et hangar de stockage et quais d'autre part. Ces eaux, après traitement par déboureur déshuileur rejoignent la Vleter Becque via un fossé,
- rejet n°4 : les eaux sanitaires et de nettoyage des locaux. Après traitement conforme à l'arrêté ministériel du 6 mai 1996, elles regagnent la Vleter Becque.

Les eaux issues des essais du circuit incendie ainsi que les eaux de toiture sont rejetées directement à la Vleter Becque via un fossé.

Les eaux de refroidissement doivent être intégralement recyclées.

10.2. Dilution des effluents

Il est interdit d'abaisser les concentrations en substances polluantes des rejets par simples dilutions autres que celles résultant du rassemblement des effluents normaux de l'établissement ou celles nécessaires à la bonne marche des installations de traitement.

10.3. Rejet en nappe

Le rejet direct ou indirect d'effluents même traités, autres que ceux dont l'épandage est autorisé par le présent arrêté, dans la (les) nappe(s) d'eaux souterraines est interdit.

10.4. Caractéristiques générales des rejets

Les effluents rejetés doivent être exempts :

- de matières flottantes,
- de produits susceptibles de dégager en égout ou dans le milieu naturel directement ou indirectement des gaz ou vapeurs toxiques, inflammables ou odorantes,
- de tous produits susceptibles de nuire à la conservation des ouvrages, ainsi que des matières déposables ou précipitables qui, directement ou indirectement, seraient susceptibles d'entraver le bon fonctionnement des ouvrages.

De plus, ils ne doivent pas :

- comporter des substances toxiques, nocives ou néfastes dans des proportions capables d'entraîner la destruction du poisson, de nuire à sa nutrition ou à sa reproduction ou à sa valeur alimentaire.

- provoquer une coloration notable du milieu récepteur, ni être de nature à favoriser la manifestation d'odeurs ou de saveurs.

ARTICLE 11. VALEURS LIMITES DE REJETS

Les valeurs limites de rejets s'imposent à des mesures, prélèvements et analyses moyens réalisées sur 24 heures.

11.1. Eaux exclusivement pluviales = rejet n°1 à 3

Le rejet des eaux pluviales ne doit pas contenir plus de :

SUBSTANCES	CONCENTRATIONS (en mg/l)
MES	70
DCO	40
DBO5	10
Azote Global	56
Phosphore Total	<0,5
Hydrocarbures totaux	<1
Métaux totaux	<5

Le débit de rejet d'eau pluviale est limité à 2 l/s/ha.

11.2. Eaux domestiques = rejet n°4

Sans préjudice des dispositions de l'article L 1331-10 du Code de la Santé publique, les eaux domestiques doivent être traitées et évacuées conformément aux règlements en vigueur.

ARTICLE 12. CONDITIONS DE REJET

12.1. Conception et aménagement des ouvrages de rejet

Les dispositifs de rejet des effluents liquides doivent être aménagés de manière à réduire autant que possible la perturbation apportée au milieu récepteur, aux abords du point de rejet, en fonction de l'utilisation de l'eau à proximité immédiate et à l'aval de celui-ci, et à ne pas gêner la navigation.

Ils doivent, en outre, permettre une bonne diffusion des effluents dans le milieu récepteur.

12.2. Points de prélèvements

Sur chaque ouvrage de rejet d'effluents liquides doivent être prévus un point de prélèvement d'échantillons et des points de mesure.

Ces points doivent être implantés dans une section dont les caractéristiques (rectitude de la conduite à l'amont, qualité des parois, régime d'écoulement...) permettent de réaliser des mesures représentatives de manière à ce que la vitesse n'y soit pas sensiblement ralentie par des seuils ou obstacles situés à l'aval et que l'effluent soit suffisamment homogène.

Ces points doivent être aménagés de manière à être aisément accessibles et permettre des interventions en toute sécurité. Toutes dispositions doivent également être prises pour faciliter les interventions d'organismes extérieurs à la demande de l'inspection des installations classées et du service chargé de la police des eaux.

ARTICLE 13. SURVEILLANCE DES REJETS

13.1. Surveillance

L'exploitant doit mettre en place un programme de surveillance des rejets de ses installations. Les mesures sont effectuées dans les conditions fixées ci-après.

REJETS N°1 à 3 :

PARAMETRES	FREQUENCE
pH	Au moins tous les 3 ans
MES	Au moins tous les 3 ans
DCO	Au moins tous les 3 ans
DBO5	Au moins tous les 3 ans
Azote Global	Au moins tous les 3 ans
Phosphore Total	Au moins tous les 3 ans
Hydrocarbures totaux	Au moins tous les 3 ans
Métaux totaux	Au moins tous les 3 ans

13.2. Transmissions des résultats de surveillance

Un état récapitulatif des résultats des mesures et analyses imposées aux deux articles précédents sont tenus à disposition de l'inspection des installations classées et au service chargé de la police des eaux.

Ils doivent être accompagnés en tant que de besoin de commentaires sur les causes de dépassement constatés ainsi que sur des actions correctives mises en œuvre ou envisagées.

TITRE IV : PREVENTION DE LA POLLUTION ATMOSPHERIQUE

ARTICLE 14. DISPOSITIONS GENERALES

L'exploitant doit prendre les dispositions nécessaires dans la conception et l'exploitation des installations pour réduire l'émission de polluants à l'atmosphère, notamment en limitant la pollution de l'air à la source et en optimisant l'efficacité énergétique.

Le brûlage à l'air libre est interdit.

14.1. Odeurs

Toutes dispositions sont prises pour que l'établissement ne soit pas à l'origine de gaz odorants, susceptibles d'incommoder le voisinage, de nuire à la santé ou à la sécurité publique.

14.2. Prévention des envois

L'exploitant doit prendre les dispositions suivantes nécessaires pour prévenir les envois de poussières et matières diverses :

- les voies de circulation et aires de stationnement des véhicules doivent être aménagées (formes de pente, revêtement, etc.) et convenablement nettoyées,
- les véhicules sortant de l'installation ne doivent pas entraîner de dépôt de poussière ou de boue sur les voies de circulation. Pour cela, des dispositions telles que le lavage des roues de véhicules doivent être prévues en cas de besoin,
- les surfaces où cela est possible doivent être engazonnées,
- des écrans de végétation doivent être prévus.

Les stockages de produits pulvérulents doivent être confinés (récipients, silos, bâtiments fermés) et les installations de manipulation, transvasement, transport de produits pulvérulents doivent être munies de dispositifs de capotage et d'aspiration permettant de réduire les envois de poussières. Si nécessaire, les dispositifs d'aspiration sont raccordés à une installation de dépoussiérage en vue de respecter les dispositions du présent arrêté.

ARTICLE 15. CONDITIONS DE REJETS

Les poussières, gaz polluants ou odeurs doivent, dans la mesure du possible, être captés à la source et canalisés.

Les cheminées doivent être en nombre aussi réduit que possible.

Le débouché des cheminées doit avoir une direction verticale et ne pas comporter d'obstacle à la diffusion des gaz (chapeaux chinois...).

Sur chaque canalisation de rejet d'effluent doivent être prévus des points de prélèvement d'échantillons et des points de mesure conformes à la norme NF X 44-052.

Ces points doivent être aménagés de manière à être aisément accessibles et permettre des interventions en toute sécurité. Toutes dispositions doivent également être prises pour faciliter l'intervention d'organismes extérieurs à la demande de l'inspection des installations classées.

ARTICLE 16. TRAITEMENT DES REJETS ATMOSPHERIQUES

Les principaux paramètres permettant de s'assurer de la bonne marche des installations de traitement doivent être contrôlés périodiquement ou en continu avec asservissement à une alarme.

Les événements ayant entraîné le fonctionnement d'une alarme et/ou l'arrêt des installations ainsi que les causes de ces événements, les remèdes apportés et les actions engagées pour éviter le renouvellement d'un tel événement sont consignés dans un document.

La dilution des rejets atmosphériques est interdite.

ARTICLE 17. INSTALLATIONS DE COMBUSTION

La chaudière fonctionnant au fioul domestique est construite, équipée et exploitée conformément aux règles de l'art. Son fonctionnement fait l'objet d'une surveillance régulière par du personnel compétent.

17.1. Cheminée

Elle doit satisfaire aux caractéristiques suivantes :

	Hauteur minimale en m	Dépassement minimal de la cheminée par rapport à la toiture en m	Installations raccordées
cheminée n°1	6,75	1	Chaudière fioul de 22,2 kW

17.2. Valeurs limites de rejet

Les gaz issus des installations de combustion doivent respecter les valeurs limites de rejet suivantes :

	Concentrations maximales - cheminée n°1 en mg/m ³
Poussières	50
SO ₂	350
NO _x en équivalent NO ₂	200

Les valeurs des tableaux correspondent aux conditions suivantes :

- gaz sec ;
- température 273 K ;
- pression 101,3 kPa ;
- 3 % de O₂.

TITRE V : PREVENTION DU BRUIT ET DES VIBRATIONS

ARTICLE 18. CONSTRUCTION ET EXPLOITATION

L'établissement est construit, équipé et exploité de façon à ce que son fonctionnement ne puisse être à l'origine de bruits transmis par voie aérienne ou solidienne, ou de vibrations mécaniques susceptibles de compromettre la santé ou la sécurité du voisinage ou de constituer une nuisance pour celui-ci.

Les prescriptions suivantes sont applicables à l'établissement :

- l'arrêté ministériel du 23 janvier 1997 relatif à la limitation des bruits émis dans l'environnement par les installations classées pour la protection de l'environnement
- la circulaire du 23 juillet 1986 relative aux vibrations mécaniques émises dans l'environnement par les installations classées pour la protection de l'environnement.

ARTICLE 19. VEHICULES ET ENGINS

Les véhicules de transport, les matériels de manutention et les engins de chantier utilisés à l'intérieur de l'établissement, et susceptibles de constituer une gêne pour le voisinage, doivent être conformes à la réglementation en vigueur.

ARTICLE 20. APPAREILS DE COMMUNICATION

L'usage de tous appareils de communication par voie acoustique (sirènes, avertisseurs, haut-parleurs, etc.) gênants pour le voisinage est interdit, sauf si leur emploi est exceptionnel et réservé à la prévention ou au signalement d'incidents graves ou d'accidents.

ARTICLE 21. NIVEAUX ACOUSTIQUES

Le contrôle des niveaux acoustiques dans l'environnement se fait en se référant au tableau ci-après qui fixe les points de contrôle et les valeurs correspondantes des niveaux limites admissibles.

Point de mesure	Emplacement	Niveaux limites admissibles de bruit en dB (A)	
		période allant de 7 heures à 22 heures, sauf dimanches et jours fériés	période allant de 22 heures à 7 heures, ainsi que les dimanches et jours fériés
1	limite de site, face à la parcelle cadastrale 49	65	60
2	limite de site, face à la route départementale n°10	65	60
3	limite de site, face à la parcelle cadastrale 52	65	60

Les émissions sonores de l'établissement ne doivent pas engendrer une émergence supérieure aux valeurs admissibles fixées dans le tableau ci-après, dans les zones à émergence réglementée (parcelles cadastrales n°49, 52, 53, 54, 169) :

Niveau de bruit ambiant existant dans les zones à émergence réglementée (incluant le bruit de l'établissement)	Emergence admissible pour la période allant de 7 heures à 22 heures, sauf dimanches et jours fériés	Emergence admissible pour la période allant de 22 heures à 7 heures, ainsi que les dimanches et jours fériés
Supérieur à 35 dB (A) et inférieur ou égal à 45 db (A)	6 dB (A)	4 dB (A)
Supérieur à 45 dB (A)	5 dB (A)	3 dB (A)

ARTICLE 22. CONTROLE DES NIVEAUX SONORES

L'exploitant doit faire réaliser tous les 3 ans, à ses frais, une mesure des niveaux d'émission sonore de son établissement par une personne ou un organisme qualifié choisi après accord de l'inspection des installations classées. Ces mesures se font aux emplacements prévus à l'article précédent. Une mesure sera réalisée dès mise en service du nouvel atelier.

TRAITEMENT ET ELIMINATION DES DECHETS

ARTICLE 23. NATURE ET CARACTERISATION DES DECHETS PRODUITS

Référence nomenclature (J.O. du 20.04.02)	Nature du déchet	Filières de traitement réglementairement possibles	Caractérisation du déchet
12 01 99	Purges polypropylène	Valorisation matière	30 t/an
20 03 01	Déchets industriels banals	Enfouissement en CET 2	36 t/an
20 01 40	Ferrailles (moules usagés)	Recyclage	2 t/an
15 01 02	Big bags vides en plastique tissé	Recyclage	2400 big bags
15 01 03	Palettes en bois	Recyclage ou destruction	70 t/an
13 01 13*	Huiles usagées	Incinération avec valorisation énergétique	17 t/an

Les déchets, à l'exception des déchets banals, sont caractérisés par une analyse chimique de la composition globale et, dans le cas de déchets solides, boueux ou pâteux éliminés en centres de stockage, par un test de lixiviation selon les normes en vigueur figurant en annexe.

Cette caractérisation est renouvelée au minimum tous les deux ans, et après tout changement de procédé. Les analyses effectuées dans le cadre de la procédure d'acceptation préalable d'un déchet sur son site d'élimination peuvent être prises en compte pour sa caractérisation.

ARTICLE 24. TRAITEMENT ET ELIMINATION DES DECHETS

24.1. Généralités

Une procédure interne à l'établissement organise la collecte, le tri, le stockage temporaire, le conditionnement, le transport et le mode d'élimination des déchets.

L'exploitant doit prendre toutes les dispositions nécessaires dans la conception et l'exploitation de ses installations pour assurer une bonne gestion des déchets de son entreprise.

A cette fin, il se doit, successivement :

- de limiter à sa source la quantité et la toxicité de ses déchets en adoptant des technologies propres ;
- de trier, recycler, valoriser ses sous-produits de fabrication ;
- de s'assurer du traitement ou du pré-traitement de ses déchets, notamment par voie physico-chimique, détoxification ou voie thermique ;
- de s'assurer, pour les déchets ultimes dont le volume doit être strictement limité, d'un stockage dans les meilleures conditions possibles.

24.2. Stockage temporaire des déchets

Les déchets et résidus produits doivent être stockés, avant leur valorisation ou leur élimination, dans des conditions ne présentant pas de risques de pollution (prévention d'un lessivage par les eaux météoriques, d'une pollution des eaux superficielles et souterraines, des envols et des odeurs) pour les populations avoisinantes et l'environnement.

Les stockages temporaires, avant valorisation ou élimination des déchets, doivent être réalisés sur des cuvettes de rétention étanches et si possible être protégés des eaux météoriques.

Il est interdit de stocker des déchets à l'intérieur de l'établissement sur une période anormalement longue au regard de la fréquence habituelle des enlèvements.

24.3. Traitement des déchets

Les déchets éliminés ou valorisés dans une installation classée ne peuvent l'être que dans une installation autorisée ou déclarée à cet effet au titre de la législation relative aux installations classées. Il appartient à l'exploitant de s'en assurer et d'apporter la preuve d'une élimination correcte.

Le caractère ultime au sens de l'article L. 541-1-III du Code de l'environnement des déchets éliminés en centre de stockage doit être justifié.

Les déchets d'emballages des produits doivent être valorisés dans les filières agréées, conformément à la réglementation en vigueur.

Toute incinération à l'air libre ou dans un incinérateur non autorisé au titre de la législation relative aux installations classées de déchets de quelque nature qu'ils soient est interdite.

24.4. Prescriptions relatives à l'épandage des déchets ou des effluents

Tout épandage de déchets est interdit.

ARTICLE 25. COMPTABILITE - AUTOSURVEILLANCE

Il est tenu un registre, éventuellement informatique, sur lequel sont reportées les informations suivantes :

- codification selon la liste des déchets figurant à l'annexe II du décret n° 2002-540 du 18 avril 2002 relatif à la classification des déchets
- type et quantité de déchets produits
- opération ayant généré chaque déchet
- nom des entreprises et des transporteurs assurant les enlèvements de déchets
- date des différents enlèvements pour chaque type de déchets
- nom et adresse des centres d'élimination ou de valorisation
- nature du traitement effectué sur le déchet dans le centre d'élimination ou de valorisation
- lieux précis de valorisation du déchet, en cas de valorisation en travaux publics.

Ce registre est tenu à disposition de l'inspection des installations classées.

TITRE VI : PREVENTION DES RISQUES ET SECURITE

ARTICLE 26. MESURES GENERALES

26.1. Accès à l'établissement

L'établissement est efficacement clôturé sur la totalité de sa périphérie par une clôture, d'une hauteur minimale de 2 mètres.

Les zones dangereuses, à déterminer par l'exploitant autour des unités, doivent être signalées sur le site et se trouver à l'intérieur du périmètre clôturé.

Les accès à l'établissement sont constamment fermés ou surveillés. Seules les personnes autorisées par l'exploitant, et selon une procédure qu'il a définie, sont admises dans l'enceinte de l'établissement.

26.2. Prévention des risques d'incendie et d'explosion

Toutes dispositions sont prises pour prévenir les risques d'incendie et d'explosion.

Il est interdit :

- de fumer dans l'établissement (sauf le cas échéant dans les locaux administratifs ou sociaux séparés des zones de production et dans le respect des réglementations particulières) ;
- d'apporter des feux nus ;
- de manipuler des liquides inflammables si les récipients ne sont pas hermétiquement clos ;
- d'apporter toute source potentielle d'inflammation dans les zones ATEX (à ce titre, une attention particulière sera portée sur les matériels de communication – notamment les téléphones portables – introduits dans l'enceinte de l'établissement).

Les locaux doivent être convenablement ventilés pour éviter tout risque d'atmosphère explosive ou nocive. Le débouché à l'atmosphère de la ventilation doit être placé aussi loin que possible des habitations voisines.

Tous les travaux de réparation ou d'aménagement conduisant à une augmentation des risques (emploi d'une flamme ou d'une source chaude, purge des circuits...) ne peuvent être effectués qu'après délivrance d'un permis de travail et éventuellement d'un permis de feu et en respectant les règles d'une consigne particulière.

Le permis de travail et éventuellement le permis de feu et la consigne particulière doivent être établis et visés par l'exploitant ou par la personne qu'il aura désignée. Lorsque les travaux sont effectués par une entreprise extérieure, le permis de travail et éventuellement le permis de feu et la consigne particulière relative à la sécurité de l'installation, doivent être cosignés par l'exploitant et l'entreprise extérieure ou les personnes qu'ils auront désignées.

Après la fin des travaux et avant la reprise de l'activité, une vérification des installations doit être effectuée par l'exploitant ou son représentant.

Dans le cas de travaux par points chauds, les mesures minimales suivantes sont prises :

- nettoyage de la zone de travail avant le début des travaux ;
- contrôle de la zone d'opération lors du repli de chantier puis un contrôle ultérieur après la cessation des travaux permettant de vérifier l'absence de feu couvant.

26.3. Affichage et diffusion des consignes

Les consignes de sécurité font l'objet d'une diffusion sous forme adaptée à l'ensemble du personnel à qui elles sont commentées et rappelées en tant que de besoin.

Celles relatives à la sécurité en cas d'incendie seront de plus affichées et comporteront au minimum :

- le numéro de téléphone d'appel urgent du centre de traitement de l'alerte des sapeurs-pompiers,
- l'accueil et le guidage des secours,
- les mesures à prendre en vue d'assurer la sauvegarde du personnel en cas d'incendie.

Les diverses interdictions (notamment interdiction de fumer) sont affichées de manière très visible en indiquant qu'il s'agit d'une interdiction imposée par arrêté préfectoral ainsi que les plans de sécurité incendie et d'évacuation, conformes à la norme NF S 60.303.

ARTICLE 27. ELECTRICITE DANS L'ETABLISSEMENT

27.1. Installations électriques

Les installations électriques sont réalisées conformément aux normes et textes réglementaires en vigueur. En particulier, elles doivent être réalisées conformément au décret n°88-1056 du 14 novembre 1988 pris pour l'exécution des dispositions du livre II du code du travail (titre III : hygiène, sécurité et conditions de travail) en ce qui concerne la protection des travailleurs dans les établissements qui mettent en œuvre des courants électriques.

A proximité d'au moins une issue est installé un interrupteur général, bien signalé, permettant de couper l'alimentation électrique de l'établissement, sauf des moyens de secours (pompes des réseaux d'extinction automatique, désenfumage...) et des dispositifs nécessaires à la mise en sécurité ou au maintien en sécurité des installations.

27.2. Vérification périodique des installations électriques

Toutes les installations électriques doivent être entretenues en bon état et doivent être contrôlées, après leur installation ou leur modification, par une personne compétente. La périodicité, l'objet et l'étendue des vérifications des installations électriques ainsi que le contenu des rapports relatifs aux dites vérifications sont fixés par l'arrêté du 10 octobre 2000 fixant la périodicité, l'objet et l'étendue des vérifications des installations électriques au titre de la protection des travailleurs ainsi que le contenu des rapports relatifs aux dites vérifications.

27.3. Matériels électriques

Les canalisations électriques ne doivent pas être une cause possible d'inflammation et doivent être convenablement protégées contre les chocs, contre la propagation des flammes et contre l'action des produits présents dans la partie de l'installation en cause.

Toutes les parties métalliques susceptibles d'être à l'origine d'énergie électrostatique dans les locaux et les zones où sont manipulés ou stockés des produits inflammables ou explosifs doivent être reliées à la terre. Ces mises à la terre doivent être réalisées selon les règles de l'art. Une attention particulière doit être portée sur la continuité d'écoulement des charges électriques sur ces mises à la terre (les pièces isolantes, ou susceptibles d'être à l'origine d'une accumulation de charges électriques pouvant en cas de décharge produire une étincelle doivent être proscrites ou équipées de dispositifs de transfert de charges, tels que des tresses d'écoulement,...).

Les mises à la terre et toutes les barrières permettant de traiter le risque lié à l'électricité statique doivent être correctement entretenues, maintenues et faire l'objet d'une vérification au moins annuelle par une personne ou un organisme compétent.

27.4. Sûreté des installations

L'alimentation électrique des équipements vitaux pour la sécurité doit être secourue par une source interne à l'établissement.

Les unités doivent se mettre automatiquement en position de sûreté si les circonstances le nécessitent, et notamment en cas de défaut de l'énergie d'alimentation ou de perte des utilités.

Afin de vérifier les dispositifs essentiels de protection, des tests sont effectués. Ces interventions volontaires font l'objet d'une consigne particulière reprenant le type et la fréquence des manipulations.

Cette consigne est distribuée au personnel concerné et commentée autant que nécessaire.

Par ailleurs, toutes dispositions techniques adéquates doivent être prises par l'exploitant afin que :

- les automates et les circuits de protection soient affranchis des micro-coupures électriques,
- le déclenchement partiel ou général de l'alimentation électrique ne puisse pas mettre en défaut ou supprimer totalement ou partiellement la mémorisation de données essentielles pour la sécurité des installations.

27.5. Mise à la terre des équipements

Les équipements métalliques (réservoirs, cuves, canalisations...) doivent être mis à la terre conformément aux règlements et aux normes applicables, compte tenu notamment de la nature explosive ou inflammable des produits.

La mise à la terre est effectuée suivant les règles de l'art. La valeur de résistance de terre est conforme aux normes en vigueur.

27.6. Eclairage artificiel et chauffage des locaux

Les installations d'éclairage et de chauffage sont réalisées conformément aux normes et textes réglementaires en vigueur en tenant compte des risques potentiels particuliers.

ARTICLE 28. ZONES A RISQUES

28.1. Localisation des zones

L'exploitant recense, sous sa responsabilité, les parties de l'installation qui, en raison des caractéristiques qualitatives et quantitatives des matières mises en œuvre, stockées, utilisées ou produites, sont susceptibles d'être à l'origine d'un sinistre pouvant avoir des conséquences directes ou indirectes sur l'environnement, la sécurité publique ou le maintien en sécurité de l'installation.

L'exploitant détermine pour chacune de ces parties de l'installation la nature du risque (incendie, atmosphères explosives ou émanations toxiques). Ce risque est signalé (Les ateliers et aires de manipulation de ces matières doivent faire partie de ce recensement).

L'exploitant doit disposer d'un plan général des ateliers et des stockages indiquant les différentes zones de danger correspondant à ces risques.

Pour chacune de ces zones, l'exploitant justifie de la compatibilité des appareils qui s'y trouvent avec la réglementation, que ces appareils soient électriques ou non (cf. définition au paragraphe 28.2.1) : décret n°96-1010 du 19 novembre 1996 relatif aux appareils et aux systèmes de protection destinés à être utilisés en atmosphère explosible et arrêté ministériel du 8 juillet 2003 relatif à la protection des travailleurs susceptibles d'être exposés à une atmosphère explosive. Cette justification est tenue à disposition de l'inspection des installations classées et mise à jour chaque fois que nécessaire.

28.2. Matériel non électrique pour utilisation en atmosphère explosible

28.2.1. Définitions

Pour les besoins du présent article, les définitions suivantes s'appliquent.

Appareil: machine, matériel, dispositif fixe ou mobile, organe de commande, instrumentation et système de détection et de prévention qui, seuls ou combinés, sont destinés à la production, au stockage, à la mesure, à la régulation, à la conversion d'énergie et/ou à la transformation de matériau et qui, par les sources potentielles d'inflammation qui leur sont propres, risquent de provoquer une explosion.

Si un appareil fourni à l'utilisateur en tant qu'entité complète comporte des pièces d'interconnexion, comme par exemple des fixations, des tuyaux etc., ceux-ci font partie de l'appareil.

Évaluation du risque d'inflammation: L'appareil et toutes ses parties doivent être soumis à une analyse formelle du risque consignée par écrit, pour identifier et énumérer toutes les sources d'inflammation potentielles dues à l'appareil, et les mesures à prendre pour que celles-ci ne deviennent pas actives. Il s'agit par exemple des surfaces chaudes, flammes nues, gaz/liquides chauds, étincelles produites mécaniquement, compression adiabatique, ondes de choc, réactions chimiques exothermiques, réactions aluminothermiques, auto-inflammation de poussières, arc électrique et décharge d'électricité statique.

Les mesures/modes de protection doivent être considérés et/ou appliqués dans l'ordre suivant:

- s'assurer que des sources d'inflammation ne peuvent se produire ;
- s'assurer que les sources d'inflammation ne peuvent devenir actives ;
- empêcher l'atmosphère explosive d'atteindre la source d'inflammation ;
- contenir l'explosion et éviter la propagation des flammes.

28.2.2. Information pour l'utilisation

Tous les appareils doivent être accompagnés d'instructions comprenant au moins les points particuliers suivants :

- des instructions pour la sécurité :
 - de la mise en service ;
 - de l'utilisation ;
 - du montage et du démontage ;
 - de la maintenance (révision et réparation d'urgence) ;
 - de l'installation ;
 - des réglages ;
- si nécessaire, l'indication sur les risques spéciaux apportés par l'utilisation de l'appareil par exemple l'indication des zones dangereuses situées en face des dispositifs de décharge ;
- si nécessaire, les instructions de formation ;
- les indications nécessaires permettant de déterminer en connaissance de cause si un appareil peut être utilisé sans danger à l'endroit et dans les conditions de service prévus. Cette information, produite à la suite de la réalisation de l'évaluation du risque d'inflammation est une conséquence de celle-ci.
- les paramètres de pression, les températures maximales de surface ou d'autres valeurs limites ;
- si nécessaire, les conditions particulières d'utilisation, y compris les indications d'un mauvais usage possible qui pourrait avoir lieu ainsi que l'a montré l'expérience ;
- si nécessaire, les caractéristiques essentielles des accessoires susceptibles d'être montés sur le matériel.

Les instructions doivent contenir les dessins et diagrammes nécessaires à la mise en service, la maintenance, l'inspection, le contrôle du fonctionnement correct et, là où cela est approprié, la réparation de l'appareil, ainsi que toute instruction utile, en particulier en ce qui concerne la sécurité.

28.2.3. Dispositions applicables au matériel non électrique utilisé dans les zones à risque d'atmosphère explosible

Dans les parties de l'installation visées à l'article précédent pour le risque « atmosphères explosives », les installations électriques ainsi que les appareils définis au paragraphe 28.2.1. doivent être conformes aux dispositions du décret n°96-1010 du 19 novembre 1996 relatif aux appareils et aux systèmes de protection destinés à être utilisés en atmosphère explosible et ce, suivant les modalités fixées par l'arrêté ministériel du 8 juillet 2003 relatif à la protection des travailleurs susceptibles d'être exposés à une atmosphère explosive. Elles sont réduites à ce qui est strictement nécessaire aux besoins de l'exploitation et sont entièrement constituées de matériels utilisables dans les atmosphères explosives. Cependant, dans les parties de l'installation où les atmosphères explosives peuvent apparaître de manière épisodique avec une faible fréquence et une courte durée, les installations électriques peuvent être constituées de matériel électrique de bonne qualité industrielle qui, en service normal, n'engendrent ni arc, ni étincelle, ni surface chaude susceptible de provoquer une explosion.

ARTICLE 29. PREVENTION DES RISQUES NATURELS

29.1. Protection contre la foudre

Les installations sur lesquelles une agression par la foudre peut être à l'origine d'événements susceptibles de porter gravement atteinte, directement ou indirectement, à la sûreté des installations, à la sécurité des personnes ou à la qualité de l'environnement, doivent être protégées contre la foudre.

Les dispositifs de protection contre la foudre doivent être conformes à la norme française C 17-100 ou à toute norme en vigueur dans un Etat membre de la Communauté européenne et présentant des garanties de sécurité équivalentes.

La norme doit être appliquée en prenant en compte la disposition suivante : pour tout équipement, construction, ensemble d'équipements et constructions ne présentant pas une configuration et des contours hors tout géométriquement simples, les possibilités d'agression et la zone de protection doivent être étudiées par la méthode complète de la sphère fictive. Il en est également ainsi pour les réservoirs, tours, cheminées et, plus généralement, pour toutes structures en élévation dont la dimension verticale est supérieure à la somme des deux autres.

Cependant, pour les systèmes de protection à cage maillée, la mise en place de pointes caprices n'est pas obligatoire.

L'état des dispositifs de protection contre la foudre des installations visées au premier alinéa du présent article fait l'objet, tous les cinq ans, d'une vérification suivant l'article intitulé « vérification initiale » de la norme française C 17-100 adapté, le cas échéant, au type de système de protection mis en place.

Cette vérification doit également être effectuée après l'exécution de travaux sur les bâtiments et structures protégés ou avoisinants susceptibles d'avoir porté atteinte au système de protection contre la foudre mis en place et après tout impact par la foudre constaté sur ces bâtiments ou structures.

Un dispositif de comptage approprié des coups de foudre doit être installé sur les installations. En cas d'impossibilité d'installer un tel comptage, celle-ci est démontrée.

ARTICLE 30. CONCEPTION DES INSTALLATIONS

30.1. Règles générales de conception des installations

Les matériaux utilisés dans les équipements sont compatibles avec les produits susceptibles d'être contenus (absence de réaction notamment) et les conditions de fonctionnement (température, pression...).

Toutes dispositions sont prises afin de maintenir les diverses opérations dans leur domaine de sécurité (telles que sécurités sur les conditions de pression ou de température, maintien des opérations en dehors du domaine d'inflammabilité ou d'explosion).

Les technologies de pompes, joints, instruments de mesure sont adaptées aux risques encourus.

Les organes de manœuvre importants pour la mise en sécurité des installations et pour la maîtrise d'un sinistre éventuel doivent être implantés de façon à rester manœuvrables en cas de sinistre. Ils doivent être installés de façon redondante et judicieusement répartis.

30.2. Capacités de stockage de produits présentant un danger

Les capacités de stockage de produits présentant un danger doivent être étanches et subir, avant mise en service, après réparation ou modification, un essai d'étanchéité sous la responsabilité de l'exploitant. L'étanchéité doit être vérifiée périodiquement.

L'examen extérieur doit être effectué régulièrement sans que l'intervalle séparant deux inspections puisse dépasser 3 ans (cas des réservoirs calorifugés). Le bon état de l'intérieur du réservoir doit également être contrôlé par une méthode adaptée. Si ces examens révèlent un suintement, une fissuration ou une corrosion, l'exploitant doit faire procéder aux réparations nécessaires avant remise en service.

Le bon état des structures supportant les capacités de stockage doit également faire l'objet de vérifications périodiques.

30.3. Canalisations de transport de fluides

Tous les effluents aqueux susceptibles d'être pollués doivent être canalisés.

Les réseaux de collecte des effluents doivent séparer les eaux pluviales non polluées (et les autres eaux non polluées s'il y en a) et les diverses catégories d'eaux polluées.

Les réseaux d'égouts doivent être conçus et aménagés pour permettre leur curage. Un système de déconnexion doit permettre leur isolement par rapport à l'extérieur.

Les collecteurs véhiculant des eaux polluées par des liquides inflammables, ou susceptibles de l'être, doivent être équipés d'une protection efficace contre le danger de propagation de flammes.

Les canalisations de transport de matières dangereuses ou insalubres et de collecte d'effluents pollués ou susceptibles de l'être doivent être étanches et résister à l'action physique et chimique par les produits qu'elles contiennent.

Sauf exception motivée par des raisons de sécurité, d'hygiène ou de technique, les canalisations de transport de fluides dangereux à l'intérieur de l'établissement doivent être aériennes.

Les différentes canalisations doivent être convenablement entretenues et faire l'objet d'examens périodiques appropriés permettant de s'assurer de leur bon état et de leur étanchéité.

Elles doivent être repérées conformément aux règles en vigueur.

Les supports des canalisations doivent être protégés contre tous risques d'agression involontaire (notamment heurt par véhicules). Ils doivent être convenablement entretenus et faire l'objet d'examens périodiques appropriés permettant de s'assurer de leur bon état.

30.4. Rétentions

30.4.1. Volume

Tout stockage d'un liquide dangereux ou susceptible de créer une pollution des eaux ou des sols doit être associé à une capacité de rétention dont le volume doit être au moins égal à la plus grande des deux valeurs suivantes :

- 100 % de la capacité du plus grand réservoir,
- 50 % de la capacité globale des réservoirs associés.

Cette disposition n'est pas applicable aux bassins de traitements des eaux résiduaires et aux bassins de rétentions des eaux d'extinction d'un éventuel incendie.

Pour les stockages de récipients de capacité unitaire inférieure ou égale à 250 litres, la capacité de rétention doit être au moins égale à :

- dans le cas de liquides inflammables, 50 % de la capacité totale des fûts.
- dans les autres cas, 20 % de la capacité totale des fûts sans être inférieure à 800 litres (ou à la capacité totale lorsque celle-ci est inférieure à 800 litres).

30.4.2. Conception

Les capacités de rétention doivent être étanches aux produits qu'elles pourraient contenir et résister à l'action physique et chimique des fluides. Il en est de même pour leur dispositif d'obturation qui doit être maintenu fermé.

L'étanchéité du (ou des) réservoir associé(s) doit pouvoir être contrôlée à tout moment.

Les produits récupérés en cas d'accident ne peuvent être rejetés que dans les conditions conformes au présent arrêté ou sont éliminés comme les déchets.

Les réservoirs ou récipients contenant des produits incompatibles ne doivent pas être associés à une même rétention. La traversée des capacités de rétention par des canalisations transportant des produits, incompatibles avec ceux contenus dans les réservoirs ou récipients situés dans ladite capacité de rétention, est interdite.

Le stockage des liquides inflammables, ainsi que des autres produits, toxiques, corrosifs ou dangereux pour l'environnement, n'est autorisé sous le niveau du sol que dans des réservoirs en fosse maçonnée, ou assimilés.

30.4.3. Autres dispositions

Les aires de chargement et de déchargement de véhicules citernes sont étanches et reliées à des rétentions dimensionnées selon les mêmes règles.

Le transport des produits à l'intérieur de l'établissement est effectué avec les précautions nécessaires pour éviter le renversement accidentel des emballages (arrimage des fûts...).

Le stockage et la manipulation de produits dangereux ou polluants, solides ou liquides (ou liquéfiés) sont effectués sur des aires étanches et aménagées pour la récupération des fuites éventuelles.

Le stockage et la manipulation de déchets susceptibles de contenir des produits polluants doivent être réalisés sur des aires étanches et aménagées pour la récupération des lixiviats et des eaux de ruissellement.

30.5. Bassins de confinement

L'ensemble des eaux susceptibles d'être polluées lors d'un accident ou d'un incendie, y compris celles utilisées pour l'extinction, doit être recueilli dans un bassin de confinement étanche. Le volume minimal de ce bassin est de 460 m³.

Les eaux doivent s'écouler dans ce bassin par gravité ou par un dispositif de pompage à l'efficacité démontrée en cas d'accident.

Les organes de commande nécessaires à la mise en service de ce bassin doivent pouvoir être actionnés en toutes circonstances, localement et à partir d'un poste de commande.

30.6. Accessibilité

L'entrée principale de l'établissement doit être maintenue libre en toutes circonstances et accessible aux services d'intervention extérieurs à l'établissement.

Le plancher haut des installations, lorsqu'il y en a, ne se situe pas à une hauteur supérieure à 8 mètres par rapport à la voie d'accès.

Une des façades est équipée d'ouvrants permettant le passage de sauveteurs équipés.

Une voie de 4 mètres de largeur et de 3 m 50 de hauteur libre en permanence doit permettre la circulation des engins des Services de lutte contre l'incendie sur le demi-périmètre au moins de l'atelier.

Les voies de circulation doivent résister à un effort de 130 kN sur une surface circulaire de 0.20 mètre de diamètre.

A partir de ces voies, les sapeurs-pompiers doivent pouvoir accéder à toutes les issues de l'établissement par un chemin stabilisé de 1,30 m de large au minimum et sans avoir à parcourir plus de 60 m.

30.7. Dégagements – Issues de secours

Des issues de secours sont prévues en nombre suffisant pour que tout point de l'établissement ne soit pas distant de plus de 50 m de l'une d'elles, et 25 m dans les parties de l'établissement formant cul de sac.

Deux issues vers l'extérieur au moins, dans deux directions opposées, sont prévues dans les ateliers présentant une surface supérieure à 1000 m².

Les portes servant d'issues de secours sont munies de ferme portes et s'ouvrent par une manœuvre simple dans le sens de l'évacuation.

Les issues normales et de secours doivent être correctement signalées et balisées ; elles doivent être libre d'accès en permanence.

Les zones de travail et de stockage sont délimitées de manière à garantir des dégagements libres, avec deux allées principales.

Les dégagements et les issues sont signalés par un marquage au sol.

Par ailleurs, l'exploitation dispose d'un éclairage de sécurité conforme à l'arrêté ministériel du 26 février 2003 relatif aux circuits et installations de sécurité.

30.8. Désenfumage et éclairage zénithal

La surface dédiée à l'éclairage zénithal n'excède pas 10 % de la surface géométrique de la couverture. Les bâtiments qui abritent des postes de travail sur plus de 300 m² doivent être conçus de façon à permettre l'évacuation des fumées et gaz chauds en cas d'incendie par la pose d'exutoires représentant le 1/100^{ème} de la superficie mesurée en projection horizontale. Ils doivent posséder une commande automatique, doublée d'une commande manuelle accessible du sol et située à proximité des issues. Ils doivent être isolés sur une distance d'1 mètre du reste de la structure par une surface réalisée en

matériaux A2 s1 d0 (anciennement M0). Les commandes manuelles, collectives, doivent être organisées par canton et situées à proximité des issues.

Les écrans de cantonnement mentionnés ci-dessus sont tels que les cantons de désenfumage (tenue au feu : A2 s1 d0 (anciennement M0)) ont une superficie maximale de 1 600 mètres carrés et une longueur maximale de 60 mètres.

Dans le cas d'une installation équipée d'un système d'extinction automatique d'incendie de type sprinklage, toutes dispositions doivent être prises pour que l'ouverture automatique ou manuelle des exutoires de fumée et de chaleur n'intervienne que postérieurement à l'opération d'extinction.

Les matériaux utilisés pour l'éclairage zénithal doivent être tels qu'ils ne produisent pas de gouttes enflammées au sens des arrêtés du 21 novembre 2002 et 13 août 2003 (pour mémoire, produits non gouttants selon la définition donnée par l'arrêté ministériel du 30 juin 1983 modifié portant classification des matériaux de construction et d'aménagement selon leur réaction au feu et définition des méthodes d'essais).

La couverture ne comporte pas d'exutoires, d'ouvertures ou d'éléments constitutifs de l'éclairage zénithal sur une largeur de 4 mètres de part et d'autre à l'aplomb de tous les murs coupe-feu séparatifs de l'établissement.

30.9. Conception et structure des bâtiments

30.9.1. Bâtiment d'emballage et d'expédition

Le bâtiment d'emballage et d'expédition situé en partie sud-est du site est isolé du bâtiment principal par un sas muni de deux portes REI 60 (coupe-feu une heure). Ces portes sont asservies à un système de détection incendie actionnant leur fermeture en cas de déclenchement. Le sas est muni d'une issue de secours donnant directement sur l'extérieur.

30.9.2. Atelier de production

L'atelier de production est séparé des limites de propriété par un mur coupe-feu de degré 2 heures, dépassant d'au moins 1 mètre en toiture et de 0,5 mètre latéralement. Ses portes sont REI 60 (coupe-feu de degré 1 heure), munies d'un ferme-porte ou d'un dispositif assurant leur fermeture automatique. Il est muni d'une détection d'incendie adaptée. Le stockage de matière première n'y est autorisée que dans la limite d'une journée de production au maximum.

30.9.3. Hangar de stockage matières premières – silos de stockage

Le hangar de stockage est séparé des limites de propriété par un mur REI 120 (coupe-feu de degré 2 heures). Les silos de stockage de matières premières sont implantés à plus de 15 m des limites de propriétés.

30.9.4. Local des compresseurs d'air

Le local est réalisé en mur REI 120. Il est composé de matériaux insonorisants.

30.9.5. Local chaudière fioul domestique

La chaudière est installée dans un local spécifique dont les murs sont constitués de parpaing et de briques. Elle est isolée du bâtiment principal par une porte REI 30 (coupe-feu une demie heure). Les orifices de ventilation haute et basse débouchent sur l'extérieur.

30.9.6. Stockage des bouteilles de gaz

Le stockage des bouteilles de gaz est réalisé en extérieur sur un rack renforcé. Les stockages de gaz comburants sont séparés physiquement des stockages de gaz combustibles.

ARTICLE 31. SUIVI ET ENTRETIEN DES INSTALLATIONS

31.1. Suivi des équipements

L'ensemble des équipements tels que les appareils à pression, les soupapes, les canalisations, les sources radioactives... est conçu et suivi conformément aux réglementations en vigueur.

31.2. Eléments importants pour la sécurité et la sûreté des installations

L'exploitant établit et tient à la disposition de l'inspection des installations classées la liste des éléments importants pour la sécurité et la sûreté de son installation.

Les procédures de contrôle, d'essais et de maintenance des équipements importants pour la sécurité ainsi que la conduite à tenir dans l'éventualité de leur indisponibilité, sont établies par consignes écrites.

La liste de ces équipements ainsi que les procédures susvisées sont révisées chaque année au regard du retour d'expérience accumulé sur ces systèmes (étude du comportement et de la fiabilité de ces matériels dans le temps au regard des résultats d'essais périodiques et des actes de maintenance...).

Les systèmes de détection, de protection, de sécurité et de conduite intéressant la sûreté et la sécurité des installations, font l'objet d'une surveillance et d'opérations d'entretien de façon à fournir des indications fiables, pour détecter les évolutions des paramètres importants à l'égard de ces préoccupations.

Les dépassements des points de consigne des paramètres importants pour la sécurité doivent déclencher des alarmes en salle de contrôle ainsi que les actions automatiques ou manuelles de protection ou de mise en sécurité appropriées aux risques encourus.

Les procédures importantes pour la sécurité sont régulièrement testées et vérifiées.

31.3. Matériels et engins de manutention

Les matériels et engins de manutention sont entretenus selon les instructions du constructeur et conformément aux règlements en vigueur.

L'entretien et la réparation des engins mobiles sont effectués sur des zones spécialement aménagées et situées à une distance supérieure à 10 m de toute matière combustible.

Les engins de manutention sont contrôlés au moins une fois par an si la fréquence des contrôles n'est pas fixée par une autre réglementation.

En dehors des heures d'exploitation, les chariots de manutention sont remis soit dans un local spécifique, soit sur une aire matérialisée réservée à cet effet.

ARTICLE 32. ARRETS DEFINITIFS D'INSTALLATIONS OU D'EQUIPEMENTS

Les équipements abandonnés ne sont pas maintenus dans les unités. Toutefois, lorsque leur enlèvement est incompatible avec les conditions immédiates d'exploitation, des dispositions matérielles interdisent leur réutilisation.

Les équipements ou installations mis à l'arrêt définitif sont alors mis dans un état tel qu'ils ne puissent présenter de risques tant pour les personnes que pour les autres installations du site (notamment, vidange de leur contenu, décontamination, entretien des structures les soutenant...).

TITRE VII : ORGANISATION DES SECOURS DE L'ETABLISSEMENT

ARTICLE 33. MOYENS DE SECOURS

33.1. Dispositions générales

L'exploitant doit disposer ou s'assurer le concours de moyens de secours adaptés (en termes de nature, d'organisation et de moyens) en vue de combattre les effets d'un éventuel sinistre et ce, compte tenu des moyens de secours publics portés à sa connaissance.

33.2. Protection individuelle

Sans préjudice des dispositions du Code du Travail, des matériels de protection individuelle, adaptés aux risques présentés par les diverses installations et permettant l'intervention en cas de sinistre ou l'évacuation des personnels jusqu'aux lieux de confinement, doivent être conservés à proximité des dépôts ou des ateliers d'utilisation. En particulier, l'exploitant dispose, en nombre nécessaire, d'appareils respiratoires individuels (A.R.I.) et de masques autonomes avec bouteilles de recharge, combinaisons étanches (notamment pour intervention rapide en cas d'incident sur les stockages de produits toxiques par inhalation ou par contact), masques à cartouches adaptées aux risques, situés en différents endroits accessibles en toute circonstance y compris en salle de contrôle. Ces matériels doivent être entretenus en bon état et vérifiés périodiquement (au moins une fois par an). Le personnel susceptible d'être conduit à utiliser ces matériels doit être formé et apte à leur emploi.

L'établissement dispose en permanence d'une réserve d'eau et de l'appareillage approprié (douches, douches oculaires...) permettant l'arrosage du personnel atteint par des projections de produits dangereux. Cet appareillage est judicieusement réparti notamment dans les zones définies par l'exploitant en fonction des risques encourus.

33.3. Extincteurs

Des extincteurs de type et de capacité appropriés en fonction des classes de feux définies par la norme N.F.S. 60100 sont installés sur les aires extérieures et les lieux présentant un risque spécifique.

Les extincteurs doivent être homologués NF MIH.

Les extincteurs sont judicieusement répartis, repérés, fixés (pour les portatifs) numérotés, visibles et accessibles en toute circonstance.

33.4. Autres moyens

Pour les produits susceptibles d'évaporation (toxiques, inflammables) et pour ceux présentant un risque pour le milieu naturel (pollution des sols et des eaux), l'exploitant doit s'assurer du dimensionnement, de la fiabilité et de la disponibilité des moyens dont il dispose pour collecter ou neutraliser un éventuel épandage sur son site d'un liquide dangereux afin respectivement d'en maîtriser l'évaporation ou d'éviter une contamination du milieu naturel.

L'ensemble des moyens doit être adapté aux sinistres à combattre.

33.5. Vérification

L'ensemble des moyens de secours doit être maintenu en permanence en état de fonctionnement et vérifié régulièrement (au moins une fois par an).

Ces vérifications sont consignées sur un registre de sécurité.

33.6. Formation du personnel

L'ensemble du personnel susceptible d'intervenir dans les zones à risques doit être formé à la manœuvre des moyens de secours.

Des séances de formation relatives à la connaissance des produits susceptibles d'être stockés et des moyens de lutte adéquats à mettre en œuvre en cas de sinistre (incendies, fuites accidentelles), et aux risques techniques de la manutention doivent être réalisées au moins annuellement.

33.7. Signalisation

La norme NF X 08 003 relative à l'emploi des couleurs et des signaux de sécurité est appliquée, conformément à l'arrêté du 4 août 1982 afin de signaler les emplacements :

- des moyens de secours ;
- des stockages présentant des risques ;
- des locaux à risques ;
- des boutons d'arrêt d'urgence,

ainsi que les diverses interdictions.

Les tuyauteries, accessoires et organes de coupure des différents circuits mettant en œuvre des produits dangereux sont repérés et connus du personnel.

ARTICLE 34. PLAN DE SECOURS

L'exploitant est tenu d'établir un plan d'intervention interne (P.I.I.) qui définit les mesures d'organisation, les méthodes d'intervention et les moyens qu'il met en œuvre en cas d'accident en vue de protéger le personnel, les populations et l'environnement. Il en assure la mise à jour permanente et au moins une fois tous les trois ans ainsi qu'en particulier, à chaque modification d'une installation visée, à chaque modification de l'organisation et à la suite de mouvements de personnels susceptibles d'intervenir dans le cadre de l'application de ce plan.

Ce plan doit être facilement compréhensible. Il doit contenir a minima :

- les actions à entreprendre dès le début du sinistre et la dénomination (nom et/ou fonction) des agents devant engager ces actions ;
- pour chaque scénario d'accident issu de l'étude de dangers, les actions à engager pour gérer le sinistre en fonction des conditions météorologiques ;
- les principaux numéros d'appels ;
- des plans simples de l'établissement sur lesquels figurent :
 - les zones à risques particuliers (zones où une atmosphère explosive peut apparaître, stockages de produits inflammables, toxiques, comburants...) ;
 - l'état des différents stockages (nature, volume...) ;
 - les organes de coupure des alimentations en énergie et en fluides (électricité, gaz, air comprimé...) ;
 - les moyens de détection et de lutte contre l'incendie ;
 - les réseaux d'eaux usées (points de branchement, regards, avaloirs, postes de relevage, postes de mesure, vannes manuelles et automatiques) ;
- toutes les informations permettant de déterminer les mesures de sauvegarde à prendre pour ce qui concerne les personnes, la faune, la flore, les ouvrages exposés... en cas de pollution accidentelle et en particulier :
 - la toxicité et les effets des produits rejetés ;
 - leur évolution et leurs conditions de dispersion dans le milieu naturel ;
 - la définition des zones risquant d'être atteintes par des concentrations en polluants susceptibles d'entraîner des conséquences sur le milieu naturel ou les diverses utilisations des eaux ;

- les méthodes de destruction des polluants à mettre en œuvre ;
- les moyens curatifs pouvant être utilisés pour traiter les personnes, la faune ou la flore exposées à cette pollution ;
- les méthodes d'analyses ou d'identification et organismes compétents pour réaliser ces analyses.

Les fiches de données de sécurité de l'ensemble des produits présents sur site doivent figurer dans un classeur annexé au P.I.I..

Ce plan est tenu à la disposition de l'inspection des installations classées et des services de secours.

Lors de l'élaboration de ce plan ou lors de ses révisions, l'exploitant devra définir des actions à engager cohérentes avec l'étude de dangers de l'établissement et avec les prescriptions édictées par le présent arrêté.

Ce plan doit être testé régulièrement afin notamment de permettre de coordonner les moyens de secours de l'exploitant avec ceux des pompiers. La périodicité des exercices mettant en œuvre le P.I.I. ne peut dépasser 3 ans. L'exploitant informe l'inspection des installations classées des dates retenues pour les exercices. Il lui en adresse les comptes-rendus dans le mois suivant la réalisation de l'exercice.

TITRE VIII : DISPOSITIONS ADMINISTRATIVES

ARTICLE 35. DISPOSITIONS GENERALES ET PARTICULIERES

35.1 Abrogations

Les 4 récépissés de déclaration du 8 novembre 1995 concernant :

- des installations de réfrigération ou de compression,
 - un dépôt de bois, papier ou carton,
 - l'emploi de matières plastiques par injection.
 - le stockage de polyéthylène, polystyrène et polypropylène
- sont abrogés.

35.2. Modifications

Toute modification apportée au mode d'exploitation, à l'implantation du site ou d'une manière plus générale à l'organisation doit être portée à la connaissance :

- du Préfet,
- du Directeur Départemental des Services d'Incendie et de Secours,
- du SIRACED-PC (59),
- de l'Inspection des installations classées,

et faire l'objet d'une mise à jour du P.I.I. dès lors que cette modification est de nature à entraîner un changement notable du dossier de demande d'autorisation ou des hypothèses ayant servi à l'élaboration de l'étude des dangers, ce qui peut conduire au dépôt d'un nouveau dossier de demande d'autorisation.

35.3 Délais de prescriptions

La présente autorisation, qui ne vaut pas permis de construire, cesse de produire effet si l'installation n'a pas été mise en service dans un délai de trois ans ou n'a pas été exploitée durant deux années consécutives sauf cas de force majeure.

35.4 Cessation d'activités

En cas d'arrêt définitif d'une installation classée, l'exploitant doit remettre son site dans un état tel qu'il ne s'y manifeste aucun des dangers ou inconvénients mentionnés à l'article L.511.1 du code de l'environnement.

Au moins un mois avant la mise à l'arrêt définitif, l'exploitant notifie au préfet la date de cet arrêt. La notification doit être accompagnée d'un dossier comprenant le plan à jour des terrains d'emprise de l'installation, ainsi qu'un mémoire sur les mesures prises ou prévues pour la remise en état du site et comportant notamment :

- 1) L'évacuation ou l'élimination des produits dangereux, des matières polluantes susceptibles d'être véhiculées par l'eau ainsi que des déchets présents sur le site ;
- 2) La dépollution des sols et des eaux souterraines éventuellement polluées ;
- 3) L'insertion du site de l'installation dans son environnement ;
- 4) En cas de besoin, la surveillance à exercer de l'impact de l'installation sur son environnement.

35.5. Délai et voie de recours
(article L 514.6 du code de l'environnement)

la présente décision ne peut être déférée qu'au tribunal administratif de Lille. Le délai de recours est de deux mois pour l'exploitant, de 4 ans pour les tiers. Ce délai commence à courir du jour où la présente décision a été notifiée.

ARTICLE 36


Monsieur le secrétaire général de la préfecture du Nord et Monsieur le sous-préfet de Dunkerque sont chargés de l'exécution du présent arrêté qui sera notifié à l'exploitant et dont copie certifiée conforme sera adressée à :

- Messieurs les maires de BOESCHEPE, GODEWAERSVELDE,
- Monsieur le directeur régional de l'industrie, de la recherche et de l'environnement,
- Messieurs les chefs des services consultés lors de l'instruction de la demande ou concernés par une ou plusieurs dispositions de l'arrêté.


En vue de l'information des tiers :

- un exemplaire du présent arrêté sera déposé à la mairie de BOESCHEPE et pourra y être consulté ; un extrait de l'arrêté énumérant notamment les prescriptions auxquelles les installations sont soumises sera affiché à la mairie pendant une durée minimum d'un mois ; procès-verbal de l'accomplissement de ces formalités sera dressé par les soins du maire.
- le même extrait sera affiché en permanence de façon visible dans l'établissement par les soins du bénéficiaire de l'autorisation.
- un avis sera inséré par les soins du préfet et aux frais de l'exploitant, dans deux journaux locaux ou régionaux diffusés dans tout le département.

Pour copie certifiée conforme
pour le chef de bureau
l'attachée déléguée,



Thérèse VAN DE WALLE



FAIT à LILLE, le **- 3 JUIL, 2007**


Le préfet,

Pour le Préfet
Le Secrétaire Général Adjoint



François-Claude PLAISANT

P.J.: 1 annexe



ANNEXE I : NORMES DE MESURES

Eventuellement, l'analyse de certains paramètres pourra exiger le recours à des méthodes non explicitement visées ci-dessous.

En cas de modification des méthodes normalisées, les nouvelles dispositions sont applicables dans un délai de 6 mois suivant la publication.

POUR LES EAUX :

Échantillonnage

Conservation et manipulation des échantillons	NF EN ISO 5667-3
Etablissement des programmes d'échantillonnage	NF EN 25667-1
Techniques d'échantillonnage	NF EN 25667-2

Analyses

pH	NF T 90 008
Couleur	NF EN ISO 7887
Matières en suspension totales	NF EN 872
DBO 5 (1)	NF T 90 103
DCO (1)	NF T 90 101
COT (1)	NF EN 1484
Azote Kjeldahl	NF EN ISO 25663
Azote global	représente la somme de l'azote mesuré par la méthode Kjeldahl et de l'azote contenu dans les nitrites et les nitrates
Nitrites (N-NO ₂)	NF EN ISO 10304-1, 10304-2, 13395 et 26777
Nitrates (N-NO ₃)	NF EN ISO 10304-1, 10304-2, 13395 et FD T 90 045
Azote ammoniacal (N-NH ₄)	NF T 90 015
Phosphore total	NF T 90 023
Fluorures	NF T 90 004, NF EN ISO 10304-1
CN (aisément libérables)	ISO 6 703/2
Ag	FD T 90 112, FD T 90 119, ISO 11885
Al	FD T 90 119, ISO 11885, ASTM 8.57.79
As	NF EN ISO 11969, FD T 90 119, NF EN 26595, ISO 11885
Cd	FD T 90 112, FD T 90 119, ISO 11885
Cr	NF EN 1233, FD T 90 112, FD T 90 119, ISO 11885
Cr ₆	NFT 90043
Cu	NF T 90 022, FD T 90 112, FD T 90 119, ISO 11885
Fe	NF T 90 017, FD T 90 112, ISO 11885
Hg	NF T 90 131, NF T 90 113, NF EN 1483
Mn	NF T 90 024, FD T 90 112, FD T 90 119, ISO 11885
Ni	FD T 90 112, FD T 90 119, ISO 11885
Pb	NF T 90 027, FD T 90 112, FD T 90 119, ISO 11885
Se	FD T 90 119, ISO 11885
Sn	FD T 90 119, ISO 11885
Zn	FD T 90 112, ISO 11885
Indice phénol	XPT 90 109
Hydrocarbures totaux	NF T 90 114
Hydrocarbures aromatiques polycycliques (HAP)	NF T 90 115
Hydrocarbures halogénés hautement volatils	NF EN ISO 10301
Halogènes des composés organiques absorbables (AOX)	NF EN 1485

(1) Les analyses doivent être effectuées sur échantillon non décanté

POUR LES DECHETS :

Qualification (solide massif)

Déchet solide massif : XP 30- 417 et XP X 31-212

Normes de lixiviation

Pour des déchets solides massifs XP X 31-211
Pour les déchets non massifs X 30 402-2

Autres normes

Siccité NF ISO 11465

POUR LES GAZ

Emissions de sources fixes :

Débit	ISO 10780
O ₂	FD X 20 377
Poussières	NF X 44 052 puis NF EN 13284-1*
CO	NF X 43 300 et NF X 43 012
SO ₂	ISO 11632
HCl	NF EN 1911-1, 1911-2 et 1911-3
HAP	NF X 43 329
Hg	NF EN 13211
Dioxines	NF EN 1948-1, 1948-2 et 1948-3
COVT	<i>NF X 43 301 puis NF EN 13526 et NF EN 12619. NF EN 13 649 dès février 2003 en précisant que les méthodes équivalentes seront acceptées</i>
Odeurs	NF X 43 101, X 43 104 puis NF EN 13725*
Métaux lourds	NF X 43-051
HF	NF X 43 304
NOx	NF X 43 300 et NF X 43 018
N ₂ O	NF X 43 305

* : dés publication officielle

Qualité de l'air ambiant :

CO	NF X 43 012
SO ₂	NF X 43 019 et NF X 43 013
NOx	NF X 43 018 et NF X 43 009
Hydrocarbures totaux	NF X 43 025
Odeurs	NF X 43 101 à X 43 104
Poussières	NF X 43 021 et NF X 43 023 et NF X 43 017
O ₃	XP X 43 024
Pb	NF X 43 026 et NF X 43 027