



PRÉFET DE L'OISE

Arrêté complémentaire délivré à la société CELIO LOGISTIQUE concernant l'exploitation d'un entrepôt sur le territoire communal d'Amblainville (60110)

LE PREFET DE L'OISE
Chevalier de la Légion d'Honneur

- Vu le code de l'environnement, notamment les livres V des parties législative et réglementaire ;
- Vu la nomenclature des installations classées pour la protection de l'environnement fixée aux articles R.511-9 à R.511-10 du code de l'environnement ;
- Vu la loi n° 2004-811 du 13 août 2004 de modernisation de la sécurité civile ;
- Vu l'arrêté ministériel du 23 janvier 1997 modifié relatif à la limitation des bruits émis dans l'environnement par les installations classées pour la protection de l'environnement ;
- Vu l'arrêté ministériel du 25 juillet 1997 relatif aux prescriptions générales applicables aux installations classées pour la protection de l'environnement soumises à déclaration sous la rubrique n° 2910 : Combustion ;
- Vu l'arrêté ministériel du 29 mai 2000 relatif aux prescriptions générales applicables aux installations classées pour la protection de l'environnement soumises à déclaration sous la rubrique n° 2925 : accumulateurs (ateliers de charge d) ;
- Vu l'arrêté ministériel du 5 août 2002 relatif à la prévention des sinistres dans les entrepôts couverts soumis à autorisation sous la rubrique n°1510 ;
- Vu l'arrêté ministériel du 29 septembre 2005 relatif à l'évaluation et à la prise en compte de la probabilité d'occurrence, de la cinétique, de l'intensité des effets et de la gravité des conséquences des accidents potentiels dans les études de dangers des installations classées soumises à autorisation ;
- Vu l'arrêté ministériel du 15 avril 2010 relatif aux prescriptions générales applicables aux dépôts de papier et de carton relevant du régime de l'enregistrement au titre de la rubrique n° 1530 de la nomenclature des installations classées pour la protection de l'environnement ;
- Vu l'arrêté ministériel du 11 septembre 2013 relatif aux prescriptions générales applicables aux installations relevant du régime de l'enregistrement au titre de la rubrique n° 1532 de la nomenclature des installations classées pour la protection de l'environnement ;
- Vu l'arrêté préfectoral du 11 janvier 2010 délivré à la société PRD autorisant l'exploitation d'un entrepôt « bâtiment A » sur le territoire communal d'Amblainville ;
- Vu l'arrêté préfectoral complémentaire du 22 novembre 2011 délivré à la société PRD abrogeant et remplaçant les prescriptions annexées à l'arrêté préfectoral du 11 janvier 2010 précité ;
- Vu l'arrêté préfectoral complémentaire du 24 janvier 2012 délivré à la société PRD abrogeant et remplaçant les prescriptions annexées à l'arrêté préfectoral du 22 novembre 2011 précité ;
- Vu le récépissé de déclaration de changement d'exploitant du 10 octobre 2012 par la société CELIO LOGISTIQUE du site PRD exploité sur la commune d'Amblainville ;

Vu le dossier du 26 mai 2016 réalisé par l'exploitant en vue d'augmenter les capacités de stockages de l'entrepôt sur le site d'Amblainville ;

Vu les compléments transmis par l'exploitant à l'inspection des installations classées le 17 juin 2016 et le 23 août 2016 ;

Vu le rapport et les propositions de l'inspection des installations classées du 30 août 2016 ;

Vu l'avis du conseil départemental de l'environnement et des risques sanitaires et technologiques du 22 septembre 2016 ;

Vu le projet d'arrêté communiqué à l'exploitant le 23 septembre 2016 et ses observations du 12 octobre 2016 ;

Considérant qu'aux termes des articles L.512-1 et L.512-3 du code de l'environnement, l'autorisation ne peut être accordée que si les dangers ou inconvénients de l'installation peuvent être prévenus par des mesures que spécifie l'arrêté préfectoral ;

Considérant que les installations exploitées par la société CELIO LOGISTIQUE sur le territoire de la commune d'Amblainville (60110) relèvent du régime de l'autorisation au titre de l'article L.512-1 du Livre V Titre 1^{er} relatif aux installations classées pour la protection de l'environnement ;

Considérant que les modifications projetées nécessitent de compléter les prescriptions qui réglementent le fonctionnement de l'entrepôt A situé à Amblainville afin de mieux protéger la sécurité et la salubrité publiques ainsi que la protection de l'environnement particulièrement ;

Considérant que les modifications projetées n'apparaissent pas être de nature à entraîner des dangers et inconvénients significatifs pour les intérêts mentionnés aux articles L.211-1 et L.511-1 du code de l'environnement ;

Considérant que le projet d'extension ne constitue pas une modification substantielle au vu de la circulaire du 14 mai 2012 sur l'appréciation des modifications substantielles au titre de l'article R. 512-33 du code de l'environnement ;

Considérant les risques d'incendie pouvant se déclarer en raison des activités réalisées et notamment la quantité de matières combustibles contenues dans le bâtiment ;

Considérant les mesures de maîtrise des risques déjà mises en place et celles projetées par l'exploitant ;

Le pétitionnaire entendu ;

Sur proposition du Directeur départemental des Territoires de l'Oise,

ARRÊTE

Article 1^{er} :

Sous réserve des droits des tiers et du strict respect des conditions et prescriptions jointes en annexe, la société CELIO LOGISTIQUE, représentée par M. Guillaume Motte, agissant en qualité de Directeur Général France, dont le siège social est situé 21 rue de Blanqui 93400 Saint-Ouen est autorisée à modifier les conditions d'exploitation de l'entrepôt appelé « bâtiment A » sur le territoire communal d'Amblainville (60110).

Article 2 :

Les prescriptions fixées en annexe de la présente décision se substituent à celles édictées aux titres 1 à 8 de l'arrêté préfectoral complémentaire du 24 janvier 2012 susvisé.

Article 3 :


Conformément à l'article L.514-6 du code de l'environnement, la présente décision est soumise à un contentieux de pleine juridiction. Elle peut être déférée à la juridiction administrative compétente, le tribunal administratif d'Amiens, dans les délais prévus à l'article R.514-3-1 du même code :

- par l'exploitant dans un délai de deux mois qui suit la date de notification du présent arrêté ;
- par les tiers, personnes physiques ou morales, les communes intéressées ou leurs groupements, en raison des inconvénients ou des dangers que le fonctionnement de l'installation présente pour les intérêts mentionnés aux articles L.211-1 et L.511-1 du même code dans un délai d'un an à compter de la publication ou de l'affichage de ces décisions.

Article 4 :

Le secrétaire général de la préfecture de l'Oise, le maire d'Amblainville, le directeur régional de l'environnement de l'aménagement et du logement de la région Hauts-de-France, le directeur départemental des territoires de l'Oise, l'inspecteur de l'environnement, sont chargés, chacun en ce qui le concerne, de l'exécution du présent arrêté.

Fait à Beauvais, le - 9 NOV. 2016

Pour le préfet,
Le secrétaire général,


Blaise COURTAY

Destinataires :

- M. le Directeur de la société CELIO LOGISTIQUE
- M. le Maire d'Amblainville
- M. le Directeur régional de l'environnement, de l'aménagement et du logement de la région Hauts-de-France (DREAL)
- M. l'Inspecteur de l'environnement sous couvert de M. le chef de l'unité départementale de l'Oise de la DREAL

ANNEXE

TITRE 1 - PORTÉE DE L'AUTORISATION ET CONDITIONS GÉNÉRALES

CHAPITRE 1.1 - INSTALLATIONS NON VISÉES PAR LA NOMENCLATURE OU SOUMISES À DÉCLARATION

Les prescriptions du présent arrêté s'appliquent également aux autres installations ou équipements exploités dans l'établissement, qui, mentionnés ou non dans la nomenclature, sont de nature par leur proximité ou leur connexité avec une installation soumise à autorisation ou enregistrement à modifier les dangers ou inconvénients de cette installation.

Les dispositions des arrêtés ministériels existants relatifs aux prescriptions générales applicables aux installations classées soumises à déclaration sont applicables aux installations classées soumises à déclaration incluses dans l'établissement dès lors que ces installations ne sont pas régies par le présent arrêté préfectoral d'autorisation.

CHAPITRE 1.2 - NATURE DES INSTALLATIONS

Article 1.1.1 - Liste des installations concernées par une rubrique de la nomenclature des installations classées

Rubriques	Objet de la rubrique	Détails des installations	Classement
1510-1	Entrepôts couverts (stockage de matières, produits ou substances combustibles en quantité supérieure à 500 t dans des) à l'exclusion des dépôts utilisés au stockage de catégories de matières, produits ou substances relevant par ailleurs de la présente nomenclature, des bâtiments destinés exclusivement au remisage de véhicules à moteur et de leur remorque, des établissements recevant du public et des entrepôts frigorifiques. Le volume des entrepôts étant : 1. supérieur ou égal à 300 000 m ³	7 cellules de stockage, Volume total : 494 856 m ³ Quantité de matériaux combustibles : 34 073 t	A
1530-2	Papier, carton ou matériaux combustibles analogues y compris les produits finis conditionnés (dépôt de) à l'exception des établissements recevant du public Le volume susceptible d'être stocké étant : 2. supérieur à 20 000 m ³ mais inférieure ou égale à 50 000 m ³	Le cumul du volume des rubriques 1530 et 1532 ne doit pas dépasser 40 622 m ³ dans le bâtiment.	E
1532-2	Bois ou matériaux combustibles analogues y compris les produits finis conditionnés et les produits ou déchets répondant à la définition de la biomasse et visés par la rubrique 2910-A, ne relevant pas de la rubrique 1531 (stockage de), à l'exception des établissements recevant du public. Le volume susceptible d'être stocké étant : 2. Supérieur à 20 000 m ³ mais inférieur ou égal à 50 000 m ³		E
2662-1	Polymères (matières plastiques, caoutchoucs, élastomères, résines et adhésifs synthétiques) (stockage de) Le volume susceptible d'être stocké étant : 1. Supérieur ou égal à 40 000 m ³	Le maximum de capacité de stockage dans tout le bâtiment est de 56 788 m ³	A

2663-1b	<p>Pneumatiques et produits dont 50 % au moins de la masse totale unitaire est composée de polymères (matières plastiques, caoutchoucs, élastomères, résines et adhésifs synthétiques) (stockage de)</p> <p>1. À l'état alvéolaire ou expansé tels que mousse de latex, de polyuréthane, de polystyrène, etc., le volume susceptible d'être stocké étant :</p> <p>b) supérieur ou égal à 2 000 m³, mais inférieur à 45 000 m³</p>	Le maximum de capacité de stockage dans tout le bâtiment est de 40 622 m ³	E
2663-2b	<p>Pneumatiques et produits dont 50 % au moins de la masse totale unitaire est composée de polymères (matières plastiques, caoutchoucs, élastomères, résines et adhésifs synthétiques) (stockage de)</p> <p>2. Dans les autres cas et pour les pneumatiques, le volume susceptible d'être stocké étant :</p> <p>b) supérieur ou égal à 10 000 m³, mais inférieur à 80 000 m³</p>	Le maximum de capacité de stockage dans tout le bâtiment est de 56 788 m ³ .	E
2925	<p>Accumulateurs (ateliers de charge d')</p> <p>La puissance maximum de courant continu utilisable pour cette opération étant supérieure à 50 kW</p>	Puissance totale sur site de 300 kW	D
2910-A	<p>Combustion à l'exclusion des installations visées par les rubriques 2770 et 2771.</p> <p>A. Lorsque l'installation consomme exclusivement, seuls ou en mélange, du gaz naturel, des gaz de pétrole liquéfiés, du fioul domestique, du charbon, des fiouls lourds, de la biomasse telle que définie au a) ou au b)i) ou au b)iv) de la définition de biomasse, des produits connexes de scierie issus du b)v) de la définition de biomasse ou lorsque la biomasse est issue de déchets au sens de l'article L.541-4-3 du code de l'environnement, à l'exclusion des installations visées par d'autres rubriques de la nomenclature pour lesquelles la combustion participe à la fusion, la cuisson ou au traitement, en mélange avec les gaz de combustion, des matières entrantes, si la puissance thermique nominale de l'installation est :</p> <p>2. Supérieure à 2 MW, mais inférieure à 20 MW</p>	<p>2 chaudières gaz : 1,4 et 2 MW.</p> <p>Puissance thermique nominale totale de 3,4 MW</p>	D
4802-2-a	<p>Gaz à effet de serre fluorés visés à l'annexe I du règlement (UE) n°517/2014 relatif aux gaz à effet de serre fluorés et abrogeant le règlement (CE) n° 842/2006 ou substances qui appauvrissent la couche d'ozone visées par le règlement (CE) n° 1005/2009 (fabrication, emploi, stockage).</p> <p>2. Emploi dans des équipements clos en exploitation.</p> <p>a) Équipements frigorifiques ou climatiques (y compris pompe à chaleur) de capacité unitaire supérieure à 2 kg, la quantité cumulée de fluide susceptible d'être présente dans l'installation étant supérieure ou égale à 300 kg</p>	<p>Climatisation des bureaux</p> <p>Capacité inférieure à 800 l</p>	NC
4734	<p>Produits pétroliers spécifiques et carburants de substitution :</p> <p>essences et naphthas ; kérosènes (carburants d'aviation compris) ; gazoles (gazole diesel, gazole de chauffage domestique et mélanges de gazoles compris) ; fioul lourd ; carburants de substitution pour véhicules, utilisés aux mêmes fins et aux mêmes usages et présentant des propriétés similaires en matière d'inflammabilité et de danger pour l'environnement.</p>	<p>Volume maximal stocké : 1 000 l</p> <p>Poids maximal stocké : 1 t (pour le fioul domestique)</p>	NC

A : Autorisation ; E : Enregistrement ; D : Déclaration et NC : Non Classé.

Article 1.1.2 - Situation de l'établissement

Les installations autorisées sont situées sur la commune et parcelles suivantes :

Commune	Parcelles
AMBLAINVILLE	section ZK 41, 43, 45, 52, 55 et 58

Un plan de situation de l'établissement est joint en **annexe 1** du présent arrêté.

CHAPITRE 1.2 - CONFORMITÉ AU DOSSIER DE DEMANDE D'AUTORISATION

Les installations et leurs annexes, objet du présent arrêté, sont disposées, aménagées et exploitées conformément aux plans et données techniques contenus dans les différents dossiers déposés par l'exploitant. En tout état de cause, elles respectent par ailleurs les dispositions du présent arrêté, des arrêtés complémentaires et les réglementations autres en vigueur.

CHAPITRE 1.3 - DURÉE DE L'AUTORISATION

Article 1.3.1 - Durée de l'autorisation

La présente autorisation cesse de produire effet si l'installation n'a pas été mise en service dans un délai de trois ans ou n'a pas été exploitée durant deux années consécutives, sauf cas de force majeure.

CHAPITRE 1.4 - MODIFICATIONS ET CESSATION D'ACTIVITÉ

Article 1.4.1 - Porter à connaissance

Toute modification apportée par le demandeur aux installations, à leur mode d'utilisation ou à leur voisinage, et de nature à entraîner un changement notable des éléments du dossier de demande d'autorisation, est portée avant sa réalisation à la connaissance du Préfet avec tous les éléments d'appréciation.

Article 1.4.2 - Mise à jour des études d'impact et de dangers

Les études d'impact et de dangers sont actualisées à l'occasion de toute modification substantielle telle que prévue à l'article R.512-33 du code de l'environnement. Ces compléments sont systématiquement communiqués au Préfet qui pourra demander une analyse critique d'éléments du dossier justifiant des vérifications particulières, effectuée par un organisme extérieur expert dont le choix est soumis à son approbation. Tous les frais engagés à cette occasion sont supportés par l'exploitant.

Article 1.4.3 - Transfert sur un autre emplacement

Tout transfert sur un autre emplacement des installations visées sous l'article 1.2. du présent arrêté nécessite une nouvelle demande d'autorisation ou déclaration.

Article 1.4.4 - Changement d'exploitant

Dans le cas où l'établissement change d'exploitant, le successeur fait la déclaration au Préfet dans le mois qui suit la prise en charge de l'exploitant.

Article 1.4.5 - Cessation d'activité

Sans préjudice des mesures de l'article R.512-74 du code de l'environnement pour l'application des articles R.512-75 à R.512-79, lorsqu'une installation classée est mise à l'arrêt définitif, l'exploitant notifie au Préfet la date de cet arrêt six mois au moins avant celui-ci.

La notification prévue ci-dessus indique les mesures prises ou prévues pour assurer, dès l'arrêt de l'exploitation, la mise en sécurité du site. Ces mesures comportent notamment :

- l'évacuation ou l'élimination des produits dangereux, et, pour les installations autres que les installations de stockage de déchets, celle des déchets présents sur le site ;
- des interdictions ou limitations d'accès au site ;
- la suppression des risques d'incendie et d'explosion ;
- la surveillance des effets de l'installation sur son environnement.

En outre, l'exploitant doit placer le site de l'installation dans un état tel qu'il ne puisse porter atteinte aux intérêts mentionnés à l'article L. 511-1 de ce même code et qu'il permette un usage futur du site déterminé selon l'usage prévu au premier alinéa du présent article.

CHAPITRE 1.5 - ARRÊTÉS, CIRCULAIRES, INSTRUCTIONS APPLICABLES

Sans préjudice de la réglementation en vigueur, sont notamment applicables à l'établissement les prescriptions qui le concernent des textes cités ci-dessous :

Dates	Textes
10/07/90	Arrêté ministériel du 10 juillet 1990 modifié relatif à l'interdiction des rejets de certaines substances dans les eaux souterraines
20/04/94	Arrêté ministériel du 20 avril 1994 relatif à la classification, l'emballage et l'étiquetage des substances
23/01/97	Arrêté ministériel du 23 janvier 1997 relatif à la limitation des bruits émis dans l'environnement par les installations classées pour la protection de l'environnement
25/07/97	Arrêté ministériel du 25 juillet 1997 relatif aux prescriptions générales applicables aux installations classées pour la protection de l'environnement soumises à déclaration sous la rubrique n° 2910 : Combustion
02/02/98	Arrêté ministériel du 2 février 1998 relatif aux prélèvements et à la consommation d'eau ainsi qu'aux émissions de toute nature des installations classées pour la protection de l'environnement soumises à autorisation
29/05/00	Arrêté ministériel du 29 mai 2000 relatif aux prescriptions générales applicables aux installations classées pour la protection de l'environnement soumises à déclaration sous la rubrique n° 2925 : accumulateurs (ateliers de charge d')
05/08/02	Arrêté ministériel relatif à la prévention des sinistres dans les entrepôts couverts soumis à autorisation sous la rubrique 1510
29/09/05	Arrêté ministériel du 29 septembre 2005 relatif à l'évaluation et à la prise en compte de la probabilité d'occurrence, de la cinétique, de l'intensité des effets et de la gravité des conséquences des accidents potentiels dans les études de dangers des installations classées soumises à autorisation
15/04/10	Arrêté ministériel du 15 avril 2010 relatif aux prescriptions générales applicables aux dépôts de papier et de carton relevant du régime de l'enregistrement au titre de la rubrique n° 1530 de la nomenclature des installations classées pour la protection de l'environnement
04/10/10	Arrêté ministériel du 4 octobre 2010 relatif à la prévention des risques accidentels au sein des installations classées pour la protection de l'environnement soumises à autorisation
11/09/13	Arrêté ministériel du 11 septembre 2013 relatif aux prescriptions générales applicables aux installations relevant du régime de l'enregistrement au titre de la rubrique n° 1532 de la nomenclature des installations classées pour la protection de l'environnement

CHAPITRE 1.6 -RESPECT DES AUTRES LÉGISLATIONS ET RÉGLEMENTATIONS

Les dispositions de cet arrêté préfectoral sont prises sans préjudice des autres législations et réglementations applicables, et notamment le code minier, le code civil, le code de l'urbanisme, le code du travail et le code général des collectivités territoriales, la réglementation sur les équipements sous pression.

Les droits des tiers sont et demeurent expressément réservés.

La présente autorisation ne vaut pas permis de construire.

TITRE 2 - GESTION DE L'ÉTABLISSEMENT

CHAPITRE 2.1 - EXPLOITATION DES INSTALLATIONS

Article 2.1.1 - Objectifs généraux

L'exploitant prend toutes les dispositions nécessaires dans la conception l'aménagement, l'entretien et l'exploitation des installations pour :

- limiter la consommation d'eau et limiter les émissions de polluants dans l'environnement ;
- la gestion des effluents et déchets en fonction de leurs caractéristiques, ainsi que la réduction des quantités rejetées ;
- prévenir en toutes circonstances, l'émission, la dissémination ou le déversement, chroniques ou accidentels, directs ou indirects, de matières ou substances qui peuvent présenter des dangers ou inconvénients pour la commodité de voisinage, la santé et la salubrité publiques, l'agriculture, la protection de la nature et de l'environnement ainsi que pour la conservation des sites et des monuments.

Article 2.1.2 - Consignes d'exploitation

L'exploitant établit des consignes d'exploitation pour l'ensemble des installations comportant explicitement les vérifications à effectuer, en conditions d'exploitation normale, en périodes de démarrage, de dysfonctionnement ou d'arrêt momentané de façon à permettre en toutes circonstances le respect des dispositions du présent arrêté.

L'exploitation doit se faire sous la surveillance de personnes nommément désignées par l'exploitant et ayant une connaissance des dangers des produits stockés ou utilisés dans l'installation.

Article 2.1.3 - Usage et tenue de l'établissement

Le site est à usage strictement industriel et n'est ni occupé, ni habité par des tiers. Les activités de loisirs ou de sports sont prohibées pendant la durée de l'exploitation. Toutefois, pour les parcelles en attente d'exploitation ou remises en état, les activités utiles à l'entretien des sols ou à l'insertion paysagère, par exemple leur exploitation à des fins agricoles, sont admises sous réserves :

- qu'il n'en résulte pas d'inconvénient ou danger supplémentaire pour les intérêts mentionnés à l'article L.511-1 du code de l'environnement ;
- qu'elles ne fassent pas obstacle à l'application des dispositions réglementant le fonctionnement des installations classées pour la protection de l'environnement exploitées sur le site ;
- que l'exploitant adopte toutes mesures utiles aux intervenants (information préalable, plan de prévention signé par les parties...) qu'il accepte sous sa responsabilité dans l'emprise du site afin de permettre l'application effective des alinéas précédents.

Le site est maintenu propre et entretenu en permanence. Ses abords placés sous le contrôle de l'exploitant sont aménagés et maintenus en bon état de propreté (plantations, engazonnement...).

Aucun stockage, même temporaire, de matériaux ou produits non utiles à l'exploitation ne doit être réalisé dans l'établissement.

CHAPITRE 3.2 - CONDITIONS DE REJET

Article 3.2.1 - Dispositions générales

Les points de rejet dans le milieu naturel doivent être en nombre aussi réduit que possible. Tout rejet non prévu au présent chapitre ou non conforme à ses dispositions est interdit.

Les incidents ayant entraîné le fonctionnement d'une alarme et/ou l'arrêt des installations ainsi que les causes de ces incidents et les remèdes apportés sont également consignés dans un registre.

TITRE 4 - PROTECTION DES RESSOURCES EN EAUX ET DES MILIEUX AQUATIQUES

CHAPITRE 4.1 - PRÉLÈVEMENTS ET CONSOMMATIONS D'EAU

Article 4.1.1 - Origine des approvisionnements en eau

Les prélèvements d'eau dans le milieu qui ne s'avèrent pas liés à la lutte contre un incendie ou aux exercices de secours, ne sont pas autorisés.

L'eau utilisée dans le bâtiment (réfectoire, sanitaires, réseau RIA, remplissage des cuves de sprinkler et de réserve incendie) est issue du réseau public d'eau potable.

Article 4.1.2 - Réseau d'alimentation en eau potable

Un ou plusieurs réservoirs de coupure ou bacs de disconnexion ou tout autre équipement présentant des garanties équivalentes sont installés afin d'éviter des retours de substances dans les réseaux d'adduction d'eau publique.

CHAPITRE 4.2 - COLLECTE DES EFFLUENTS LIQUIDES

Article 4.2.1 - Dispositions générales

Tous les effluents aqueux sont canalisés. Tout rejet d'effluent liquide non prévu dans ce chapitre ou non conforme à leurs dispositions est interdit.

Les réseaux sont de type séparatif.

À l'exception des cas accidentels où la sécurité des personnes ou des installations serait compromise, il est interdit d'établir des liaisons directes entre les réseaux de collecte des effluents devant subir un traitement ou être détruits et le milieu récepteur.

Article 4.2.2 - Plan des réseaux

Un schéma de tous les réseaux et un plan des égouts sont établis par l'exploitant, régulièrement mis à jour, notamment après chaque modification notable, et datés. Ils sont tenus à la disposition de l'inspection des installations classées ainsi que des services d'incendie et de secours.

Le plan des réseaux d'alimentation et de collecte doit notamment faire apparaître :

- l'origine et la distribution de l'eau d'alimentation,
- les dispositifs de protection de l'alimentation (bac de disconnexion, implantation des disconnecteurs ou tout autre dispositif permettant un isolement avec la distribution alimentaire,...),
- les secteurs collectés et les réseaux associés,
- les ouvrages de toutes sortes (vannes, compteurs...),
- les ouvrages d'épuration interne avec leurs points de contrôle et les points de rejet de toute nature (interne ou au milieu).

Article 4.2.3 - Entretien et surveillance

Les réseaux de collecte des effluents sont conçus et aménagés de manière à être curables, étanches et résister dans le temps aux actions physiques et chimiques des effluents ou produits susceptibles d'y transiter.

L'exploitant s'assure par des contrôles appropriés et préventifs de leur bon état et de leur étanchéité.

Les différentes canalisations accessibles sont repérées conformément aux règles en vigueur.

Article 4.2.4 - Protection des réseaux internes à l'établissement

Les effluents aqueux rejetés par les installations ne sont pas susceptibles de dégrader les réseaux d'égouts ou de dégager des produits toxiques ou inflammables dans ces égouts, éventuellement par mélange avec d'autres effluents.

Article 4.2.5 - Protection contre des risques spécifiques

Par les réseaux d'assainissement de l'établissement ne transite aucun effluent issu d'un réseau collectif externe ou d'un autre site industriel.

Article 4.2.6 - Isolement avec les milieux

Un système doit permettre l'isolement des réseaux d'eaux pluviales de l'établissement par rapport à l'extérieur. Ces dispositifs sont maintenus en état de marche, signalés et actionnables en toute circonstance localement et/ou à partir d'un poste de commande. Leur entretien préventif et leur mise en fonctionnement sont définis par consigne.

Article 4.2.7 - Rejets des effluents

Les rejets directs ou indirects d'effluents dans la nappe d'eaux souterraines ou vers les milieux de surface non visés par le présent arrêté sont interdits.

Tout rejet direct ou indirect d'eaux résiduaires dans une nappe souterraine est interdit. Tout rejet d'effluents ou de boues par épandage est interdit.

CHAPITRE 4.3 - QUALITÉ DES EAUX SUPERFICIELLES OU SOUTERRAINES

Toutes dispositions sont prises pour éviter qu'un déversement accidentel ne soit à l'origine d'une pollution des eaux superficielles ou souterraines.

Toute manipulation de produits liquides susceptibles de provoquer une pollution accidentelle des eaux superficielles ou souterraines tel le remplissage des réservoirs de carburant, doit être effectuée sur une aire étanche formant cuvette de rétention ou dirigeant tout déversement accidentel vers une capacité de rétention et dont la vidange par gravité est physiquement impossible.

La capacité de rétention doit être au moins égale à la quantité susceptible d'être épandue lors d'un incident.

Tout déversement accidentel dans les capacités de rétention doit aussitôt être récupéré et, soit recyclé, soit éliminé, en respectant les dispositions relatives au traitement des déchets.

Les eaux domestiques (vannes et sanitaires) sont éliminées conformément à la réglementation en vigueur.

CHAPITRE 4.4 - TYPES D'EFFLUENTS, LEURS OUVRAGES D'ÉPURATION ET LEURS CARACTÉRISTIQUES DE REJET AU MILIEU

Article 4.4.1 - Identification des effluents

L'exploitant est en mesure de distinguer les différentes catégories d'effluents suivants :

- les eaux exclusivement pluviales et eaux non susceptibles d'être polluées,

- les eaux pluviales susceptibles d'être polluées (notamment celles collectées dans le bassin de confinement visé à l'article 8.6), les eaux polluées lors d'un accident ou d'un incendie (y compris les eaux utilisées pour l'extinction),
- les eaux polluées : les eaux de procédé, les eaux de lavages des sols, les purges des chaudières ...,
- les eaux domestiques : les eaux vannes, les eaux des lavabos et douches.

Article 4.4.2 - Collecte des effluents

Les effluents pollués ne contiennent pas de substances de nature à gêner le bon fonctionnement des ouvrages de traitement.

La dilution des effluents est interdite. En aucun cas elle ne doit constituer un moyen de respecter les valeurs seuils de rejets fixées. Il est interdit d'abaisser les concentrations en substances polluantes des rejets par simples dilutions autres que celles résultant du rassemblement des effluents normaux de l'établissement ou celles nécessaires à la bonne marche des installations de traitement.

Article 4.4.3 - Gestion des ouvrages : conception, dysfonctionnement

Les dispositions nécessaires doivent être prises pour limiter les odeurs provenant du traitement des effluents ou dans les canaux à ciel ouvert (conditions anaérobies notamment).

Article 4.4.4 - Localisation des points de rejet

Les réseaux de collecte des effluents générés par l'établissement aboutissent aux points de rejet qui présentent les caractéristiques suivantes :

		Traitement	Exutoire
1	Eaux vannes et usées	Station d'épuration de Méru	Rû de Méru
2	Eaux pluviales de toiture	-	Noe d'infiltration (2 642 m ³ de capacité) située au Nord du bâtiment, puis rejet dans le réseau de la ZAC
3	Eaux pluviales de toiture	-	Bassin de rétention (1 770 m ³ de capacité) situé au Sud des cellules 6 et 7, puis rejet dans le réseau de la ZAC
4	Eaux pluviales de voirie imperméabilisée	Séparateur d'hydrocarbures	Bassin de décantation étanche EPV1 (2 283 m ³ de capacité) situé au Sud du bâtiment, traitement, puis rejet dans le réseau de la ZAC
5	Eaux pluviales de voirie imperméabilisée	Séparateur d'hydrocarbures	Bassin de décantation étanche EPV2 (1 030 m ³ de capacité) situé au Sud de la cellule 6, traitement, puis rejet dans le réseau de la ZAC

CHAPITRE 4.5 - CONCEPTION, AMÉNAGEMENT ET ÉQUIPEMENT DES OUVRAGES DE REJET

Article 4.5.1 - Aménagement des points de prélèvements

Sur chaque ouvrage de rejet d'effluents liquides est prévu un point de prélèvement d'échantillons et des points de mesure (débit, température, concentration en polluant, ...).

Ces points sont aménagés de manière à être aisément accessibles et permettre des interventions en toute sécurité. Toutes les dispositions doivent également être prises pour faciliter les interventions d'organismes extérieurs à la demande de l'inspection des installations classées.

Les agents des services publics, notamment ceux chargés de la Police des eaux, doivent avoir libre accès aux dispositifs de prélèvement qui équipent les ouvrages de rejet vers le milieu récepteur.

Ces points sont implantés dans une section dont les caractéristiques (rectitude de la conduite à l'amont, qualité des parois, régime d'écoulement) permettent de réaliser des mesures représentatives de manière à ce que la vitesse n'y soit pas sensiblement ralentie par des seuils ou obstacles situés à l'aval et que l'effluent soit suffisamment homogène.

Article 4.5.2 - Gestion des eaux résiduaires

Sont considérées comme eaux résiduaires toutes eaux n'ayant pas conservé leur qualité chimique ou biologique d'origine de par leur emploi à des fins non domestiques, notamment eaux pluviales polluées et eaux d'extinction.

Les eaux résiduaires sont collectées séparément et sont collectées dans l'attente d'un traitement approprié dans un centre extérieur dûment autorisé à cet effet.

L'établissement n'utilise pas d'eau à des fins industrielles et ne rejette pas d'eaux résiduaires de type industriel.

Article 4.5.3 - Eaux pluviales

Les eaux pluviales non souillées, ne présentant pas une altération de leur qualité d'origine, sont évacuées par un réseau spécifique.

Les eaux pluviales de voiries sont collectées par un réseau spécifique et traitées par un séparateur d'hydrocarbures correctement dimensionné ou tout autre dispositif d'effet équivalent. Ces eaux respectent les conditions suivantes :

- pH compris entre 5,5 et 8,5,
- la couleur de l'effluent ne provoque pas de coloration persistante du milieu récepteur ,
- l'effluent ne dégage aucune odeur ;
- teneur en matières en suspension inférieure à 35 mg/l, conformément à la norme NFT.90-105 ,
- teneur en hydrocarbures inférieure à 5 mg/l, conformément à la norme EN ISO 9377-2 ;
- teneur en DCO sur effluent non décanté inférieure à 125 mg/l conformément à la norme NFT 90-101,
- teneur en DBO5 sur effluent non décanté inférieure à 30 mg/l conformément à la norme NFT 90-103,
- absence de produits très toxiques, toxiques et de substances dangereuses pour l'environnement.

Le séparateur d'hydrocarbures fait l'objet d'une vidange et d'un entretien à minima de 2 fois par an.

Les produits recueillis à l'occasion des opérations de maintenance des dispositifs de traitement sont considérés comme des déchets et sont traités et éliminés comme tels.

Il est interdit d'établir des liaisons directes entre les réseaux de collecte des eaux pluviales et les réseaux de collecte des effluents pollués ou susceptibles d'être pollués.

Article 4.5.4 - Surveillance des rejets aqueux

L'exploitant met en place un programme de surveillance de ses rejets. Les mesures sont effectuées sous sa responsabilité et à ses frais. Les résultats des mesures sont tenus à la disposition de l'inspection des installations classées.

Article 2.1.4 - Affichage

L'exploitant affiche en permanence, de façon visible et lisible, à l'entrée de l'établissement un extrait de la présente autorisation énumérant notamment les prescriptions auxquelles les installations sont soumises.

CHAPITRE 2.2 - RÉSERVES DE PRODUITS OU MATIÈRES CONSOMMABLES

Article 2.2.1 - Réserves de produits

L'établissement dispose de réserves suffisantes de produits ou matières consommables utilisés de manière courante ou occasionnelle pour assurer la protection de l'environnement tels que produits de neutralisation, liquides inhibiteurs, produits absorbants...

CHAPITRE 2.3 - INTÉGRATION DANS LE PAYSAGE

Article 2.3.1 - Propreté

L'exploitant prend les dispositions appropriées qui permettent d'intégrer l'installation dans le paysage. L'ensemble des installations est maintenu propre et entretenu en permanence.

CHAPITRE 2.4 - DANGER OU NUISANCES NON PRÉVENUS

Tout danger ou nuisance non susceptibles d'être prévenus par les prescriptions du présent arrêté est immédiatement porté à la connaissance du Préfet par l'exploitant.

CHAPITRE 2.5 - INCIDENTS OU ACCIDENTS

Article 2.5.1 - Déclaration et rapport

L'exploitant est tenu à déclarer dans les meilleurs délais à l'inspection des installations classées les accidents ou incidents survenus du fait du fonctionnement de son installation qui sont de nature à porter atteinte aux intérêts mentionnés à l'article L.511-1 du code de l'environnement.

Un rapport d'accident ou, sur demande de l'inspection des installations classées, un rapport d'incident est transmis par l'exploitant à l'inspection des installations classées. Il précise notamment les circonstances et les causes de l'accident ou de l'incident, les effets sur les personnes et l'environnement, les mesures prises ou envisagées pour éviter un accident ou un incident similaire et pour en pallier les effets à moyen ou long terme.

Ce rapport est transmis sous 15 jours à l'inspection des installations classées.

CHAPITRE 2.6 - RÉCAPITULATIF DES DOCUMENTS TENUS À LA DISPOSITION DE L'INSPECTION

L'exploitant doit établir et tenir à jour un dossier comportant les documents suivants :

- le dossier de demande d'autorisation initial ainsi que les dossiers de déclaration modificatifs et porter à connaissance ayant été portés à la connaissance du Préfet de l'Oise,
- les plans tenus à jour,
- les arrêtés préfectoraux relatifs aux installations soumises à autorisation, pris en application de la législation relative aux installations classées pour la protection de l'environnement,
- le Plan d'Opération Interne.

Tous les documents, enregistrements, résultats de vérification et registres répertoriés dans le présent arrêté ; ces documents peuvent être informatisés, mais dans ce cas des dispositions doivent être prises pour la sauvegarde des données.

Ce dossier doit être tenu à la disposition de l'inspection des installations classées sur le durant 5 années au minimum à partir de leur date de production et/ou de notification au Préfet de l'Oise.

TITRE 3 - PRÉVENTION DE LA POLLUTION ATMOSPHERIQUE

CHAPITRE 3.1 - CONCEPTION DES INSTALLATIONS

Article 3.1.1 - EFFETS SUR L'AIR

L'émission dans l'atmosphère de fumées, poussières susceptibles d'incommoder le voisinage, de compromettre la santé publique, de nuire à la production agricole, à la conservation des monuments et à la beauté des sites est interdite.

Article 3.1.2 - Dispositions générales

L'exploitant prend toutes les dispositions nécessaires dans la conception, l'exploitation et l'entretien des installations de manière à limiter les émissions à l'atmosphère, y compris diffuses, notamment par la mise en œuvre de technologies propres, le développement de techniques de valorisation, la collecte sélective et le traitement des effluents en fonction de leurs caractéristiques et la réduction des quantités rejetées en optimisant notamment l'efficacité énergétique.

Le brûlage à l'air libre est interdit.

Article 3.1.3 - Pollutions accidentelles

Les dispositions appropriées sont prises pour réduire la probabilité des émissions accidentelles et pour que les rejets correspondants ne présentent pas de dangers pour la santé et la sécurité publique. La conception et l'emplacement des dispositifs de sécurité destinés à protéger les appareillages contre une surpression interne devraient être tels que cet objectif soit satisfait, sans pour cela diminuer leur efficacité ou leur fiabilité.

Article 3.1.4 - Odeurs

Les dispositions nécessaires sont prises pour que l'établissement ne soit pas à l'origine de gaz odorants, susceptibles d'incommoder le voisinage, de nuire à la santé ou à la sécurité publique.

Article 3.1.5 - Voies de circulation

Sans préjudice des règlements d'urbanisme, l'exploitant doit prendre les dispositions nécessaires pour prévenir les envols de poussières et de matières diverses :

- les voies de circulation et aires de stationnement des véhicules sont aménagées (formes de pente, revêtement, etc.), et convenablement nettoyées.

Article 3.1.6 - Émissions diffuses et envols de poussières

Les stockages de produits pulvérulents sont confinés (récipients, silos, bâtiments fermés) et les installations de manipulation, transvasement, transport de produits pulvérulents sont, sauf impossibilité technique démontrée, munies de dispositifs de capotage et d'aspiration permettant de réduire les envols de poussières. Si nécessaire, les dispositifs d'aspiration sont raccordés à une installation de dépoussiérage en vue de respecter les dispositions du présent arrêté. Les équipements et aménagements correspondants satisfont par ailleurs la prévention des risques d'incendie et d'explosion (les dépoussiéreurs...).

TITRE 5 - DÉCHETS

CHAPITRE 5.1 - PRINCIPES DE GESTION

L'élimination des déchets industriels spéciaux respecte les orientations définies dans le plan régional d'élimination des déchets industriels spéciaux approuvé par arrêté préfectoral du 1^{er} février 1996 ou par le plan en vigueur.

L'élimination des déchets industriels banals respecte les orientations définies dans le plan départemental d'élimination des déchets ménagers et assimilés approuvé par arrêté préfectoral du 19 octobre 1999 ou par le plan en vigueur.

Article 5.1.1 - Limitation de la production de déchets

L'exploitant prend toutes les dispositions nécessaires dans la conception, l'aménagement, et l'exploitation de ses installations pour assurer une bonne gestion des déchets de son entreprise et en limiter la production.

Article 5.1.2 - Séparation des déchets

L'exploitant effectue à l'intérieur de son établissement la séparation des déchets (dangereux ou non) de façon à faciliter leur traitement ou leur élimination dans des filières spécifiques.

Les déchets dangereux sont définis par l'article R.541-8 du code de l'environnement.

Les déchets d'emballage visés par les articles R.543-66 à R.543-72 du code de l'environnement sont valorisés par réemploi, recyclage ou toute autre action visant à obtenir des déchets valorisables ou de l'énergie.

Les huiles usagées doivent être éliminées conformément aux articles R.543-3 à R.543-15 et R.543-40 du code de l'environnement portant réglementation de la récupération des huiles usagées et ses textes d'application (arrêté ministériel du 28 janvier 1999). Elles sont stockées dans des réservoirs étanches et dans des conditions de séparation satisfaisantes, évitant notamment les mélanges avec de l'eau ou tout autre déchet non huileux ou contaminé par des PCB.

Les piles et accumulateurs usagés doivent être éliminés conformément aux dispositions de l'article R.543-131 du code de l'environnement relatif à la mise sur le marché des piles et accumulateurs et à leur élimination.

Les pneumatiques usagés doivent être éliminés conformément aux dispositions de l'article R.543-137 à R.543-151 du code de l'environnement ; ils sont remis à des opérateurs agréés (collecteurs ou exploitants d'installations d'élimination) ou aux professionnels qui utilisent ces déchets pour des travaux publics, de remblaiement, de génie civil ou pour l'ensilage.

Les déchets d'équipements électriques et électroniques sont enlevés et traités selon les dispositions des articles R.543-196 à R.543-201 du code de l'environnement.

Les huiles usagées doivent être remises à des opérateurs agréés (ramasseurs ou exploitants d'installations d'élimination).

Article 5.1.3 - Conception et exploitation des installations d'entreposage internes des déchets

Les déchets et résidus produits, entreposés dans l'établissement, avant leur traitement ou leur élimination, doivent l'être dans des conditions ne présentant pas de risques de pollution (prévention d'un lessivage par des eaux météoriques, d'une pollution des eaux superficielles et souterraines, des envols et des odeurs) pour les populations avoisinantes et l'environnement.

En particulier, les aires d'entreposage de déchets susceptibles de contenir des produits polluants sont réalisées sur des aires étanches et aménagées pour la récupération des éventuels liquides épandus et des eaux météoriques souillées.

Article 5.1.4 - Déchets traités ou éliminés à l'extérieur de l'établissement

L'exploitant élimine ou fait éliminer les déchets produits dans des conditions propres à garantir les intérêts visés à l'article L.511-1 du code de l'environnement. Il s'assure que les installations utilisées pour cette élimination sont régulièrement autorisées à cet effet.

Article 5.1.5 - Déchets traités ou éliminés à l'intérieur de l'établissement

À l'exception des installations spécifiquement autorisées, toute élimination de déchets dans l'enceinte de l'établissement (incinération à l'air libre, mise en dépôt à titre définitif) est interdite.

Article 5.1.6 - Transport

Chaque lot de déchets dangereux expédié vers l'extérieur doit être accompagné du bordereau de suivi établi en application de l'arrêté ministériel du 29 juillet 2005 relatif au bordereau de suivi des déchets dangereux mentionné à l'article R.541-45 du code de l'environnement.

Les opérations de transport de déchets doivent respecter les dispositions des articles R.541-50 à R.541-64 et R.541-79 du code de l'environnement relatif au transport par route au négoce et au courtage de déchets. La liste mise à jour des transporteurs utilisés par l'exploitant, est tenue à la disposition de l'inspection des installations classées.

Article 5.1.7 - Emballages industriels

Les déchets d'emballages industriels doivent être éliminés dans les conditions des articles R.543-66 à R.543-72 et R.543-74 du code de l'environnement portant application des articles L.541-1 et suivants du code de l'environnement relatifs à l'élimination des déchets et à la récupération des matériaux et relatif, notamment, aux déchets d'emballage dont les détenteurs ne sont pas des ménages (J.O. du 21 juillet 1994).

TITRE 6 - PRÉVENTION DES NUISANCES SONORES ET DES VIBRATIONS

CHAPITRE 6.1 - DISPOSITIONS GÉNÉRALES

Article 6.1.1 - Aménagements

L'installation est construite, équipée et exploitée de façon que son fonctionnement ne puisse être à l'origine de bruits transmis par voie aérienne ou solidienne, de vibrations mécaniques susceptibles de compromettre la santé ou la sécurité du voisinage ou de constituer une nuisance pour celle-ci.

Les prescriptions de l'arrêté ministériel du 23 janvier 1997 relatif à la limitation des émis dans l'environnement par les installations relevant du livre V – titre I du Code de l'Environnement, ainsi que les règles techniques annexées à la circulaire du 23 juillet 1986 relative aux vibrations mécaniques émises dans l'environnement par les installations classées sont applicables.

Article 6.1.2 - Véhicules, engins et appareils de communication

Les véhicules de transport, les matériels de manutention et les engins de chantier utilisés à l'intérieur de l'établissement, et susceptibles de constituer une gêne pour le voisinage, sont conformes à la réglementation en vigueur (les engins de chantier doivent répondre aux dispositions du décret n° 95-79 du 23 janvier 1995 et des textes pris pour son application).

L'usage de tous appareils de communication par voie acoustique (sirènes, avertisseurs, haut-parleurs ...) gênants pour le voisinage est interdit sauf si leur emploi est exceptionnel et réservé à la prévention ou au signalement d'incidents graves ou d'accidents.

Article 6.1.3 - Valeurs limites d'émergence et niveaux limites de bruit

Les émissions sonores de l'entrepôt sont conformes aux dispositions de l'arrêté ministériel du 23 janvier 1997 relatif à la limitation des bruits émis par les installations classées.

Niveau de bruit ambiant existant dans les zones à émergence réglementée (incluant le bruit de l'établissement)	Émergence admissible pour la période allant de 7h à 22h, sauf dimanches et jours fériés	Émergence admissible pour la période allant de 22h à 7h, ainsi que les dimanches et jours fériés
Supérieur à 45 dB(A)	5 dB(A)	3 dB(A)
Supérieur à 35 dB(A) mais inférieur à 45 dB(A)	6 dB(A)	4 dB(A)

Les niveaux sonores en limite de propriété de l'établissement ne dépassent pas les valeurs suivantes pour la période d'activité (les points de mesures sont détaillés en **annexe 2** du présent arrêté) :

Point de mesure	Niveau de bruit admissible pour la période allant de 7h à 22h, sauf dimanches et jours fériés	Niveau admissible pour la période allant de 22h à 7h, ainsi que les dimanches et jours fériés
P1	Laeq : 61,5 dB(A)	Laeq : 54 dB(A)
P2	Laeq : 62 dB(A)	Laeq : 58 dB(A)
P3	Laeq : 54 dB(A)	Laeq : 49 dB(A)

Article 6.1.4 - Vérification des niveaux sonores

Une campagne de mesures permettant d'apprécier le respect des valeurs réglementaires sera réalisée, en période de fonctionnement représentative de l'activité des installations, dans un délai de 1 an à compter de la date de mise en exploitation de l'entrepôt. Les résultats sont transmis à l'inspection des installations classées dans le mois suivant, accompagnés de commentaires sur les dépassements éventuellement constatés, ainsi que les actions correctives mises en œuvre.

L'exploitant fera réaliser à ses frais selon une périodicité quinquennale, par une personne ou un organisme qualifié choisi après accord de l'inspection des installations classées, une mesure des niveaux sonores de son établissement permettant d'apprécier le respect des valeurs limites réglementaires, en période de fonctionnement représentative de l'activité des installations.

Ces mesures seront effectuées selon la méthode fixée à l'annexe de l'arrêté ministériel du 23 janvier 1997 susvisé.

TITRE 7 - PRÉVENTION DES RISQUES TECHNOLOGIQUES

CHAPITRE 7.1 - INFRASTRUCTURES ET INSTALLATIONS

Article 7.1.1 - Accès et circulation dans l'établissement

L'exploitant fixe les règles de circulation et de stationnement, applicables à l'intérieur de l'établissement. Les règles sont portées à la connaissance des intéressés par une signalisation adaptée et une information appropriée.

Les voies de circulation et d'accès sont notamment délimitées, maintenues en constant état de propreté et dégagées de tout objet susceptible de gêner le passage. Ces voies sont aménagées pour que les engins des services d'incendie et de secours puissent évoluer sans difficulté.

L'établissement est efficacement clôturé sur la totalité de sa périphérie.

Article 7.1.2 - Gardiennage et contrôle des accès

Aucune personne étrangère à l'établissement ne doit avoir libre accès aux installations.

L'exploitant prend les dispositions nécessaires au contrôle des accès, ainsi qu'à la connaissance permanente des personnes présentes dans l'établissement.

Article 7.1.3 -Bâtiments et locaux

À l'intérieur des cellules, les allées de circulation sont aménagées et maintenues constamment dégagées pour faciliter la circulation du personnel ainsi que l'intervention des secours en cas de sinistre.

Dans les bâtiments de stockage ou d'utilisation de produits susceptibles en cas d'accident de générer des dangers pour les intérêts visés à l'article L.511-1 du code de l'environnement, toutes les parois séparatives ou murs séparatifs sont de propriété REI 120. Les percements ou ouvertures effectués dans les murs ou parois séparatifs, par exemple pour le passage de gaines ou de galeries techniques sont rebouchés afin d'assurer un degré coupe-feu équivalent à celui exigé pour ces murs ou parois séparatifs. Les conduits de ventilation sont munis de clapets coupe-feu à la paroi de séparation, restituant le degré coupe-feu de la paroi traversée.

Les portes communicantes entre les murs coupe-feu sont de qualité EI 120 et munies d'un dispositif de fermeture automatique qui peut être commandé de part et d'autre du mur de séparation des cellules. La fermeture automatique des portes coupe-feu n'est pas gênée par des obstacles.

Les parois séparatives entre les cellules de stockage dépassent d'au moins 1 mètre la couverture au droit du franchissement. La toiture est recouverte d'une bande de protection incombustible de classe A1 sur une largeur minimale de 5 mètres, de part et d'autre des parois séparatives.

Les sols des aires et locaux de stockage sont incombustibles (classe A1).

Article 7.1.4 -Installations électriques – Mise à la terre

Les installations électriques et les mises à la terre sont conçues, réalisées et entretenues conformément aux normes en vigueur.

Une vérification de l'ensemble de l'installation électrique est effectuée au minimum une fois par an par un organisme compétent qui mentionne très explicitement les défauts relevés dans son rapport. L'exploitant conserve une trace écrite des éventuelles mesures correctives prises.

À proximité d'au moins la moitié du nombre total d'issues de chaque cellule est installé un interrupteur central, bien signalé, permettant de couper l'alimentation électrique pour chaque cellule. Les transformateurs de courant électrique, lorsqu'ils sont accolés ou à l'intérieur du dépôt, sont situés dans des locaux clos largement ventilés et isolés du dépôt par un mur et des portes coupe-feu, munies d'un ferme-porte. Ce mur et ces portes sont respectivement de degré REI 120 et EI 120.

Dans le cas d'un éclairage artificiel, seul l'éclairage électrique est autorisé.

Si l'éclairage met en œuvre des lampes à vapeur de sodium ou de mercure, l'exploitant prend toute disposition pour qu'en cas d'éclatement de l'ampoule, tous les éléments soient confinés dans l'appareil.

Les appareils d'éclairage électrique ne sont pas situés en des points susceptibles d'être heurtés en cours d'exploitation ou sont protégés contre les chocs.

Ils sont en toute circonstance éloignés des matières entreposées pour éviter leur échauffement.

Article 7.1.5 -Zones susceptibles d'être à l'origine d'une explosion

Les dispositions de l'article 2 de l'arrêté ministériel du 31 mars 1980, portant réglementation des installations électriques des établissements réglementés au titre de la législation sur les installations classées et susceptibles de présenter des risques d'explosion, sont applicables à l'ensemble des zones de risque d'atmosphère explosive de l'établissement. Le plan des zones à risques d'explosion est porté à la connaissance de l'organisme chargé de la vérification des installations électriques.

Les masses métalliques contenant et/ou véhiculant des produits inflammables et explosibles susceptibles d'engendrer des charges électrostatiques sont mises à la terre et reliées par des liaisons équipotentielles.

Article 7.1.6 -Protection contre la foudre

Les installations sur lesquelles une agression par la foudre peut être à l'origine d'événements susceptibles de porter gravement atteinte, directement ou indirectement à la sécurité des installations, à la sécurité des personnes ou à la qualité de l'environnement, sont protégées contre la foudre en application de l'arrêté ministériel du 4 octobre 2010 mentionné au paragraphe 1.6 de la présente annexe.

CHAPITRE 7.2 - GESTION DES OPÉRATIONS PORTANT SUR DES SUBSTANCES POUVANT PRÉSENTER DES DANGERS

Article 7.2.1 -Consignes d'exploitation destinées à prévenir les accidents

Les opérations comportant des manipulations susceptibles de créer des risques, en raison de leur nature ou de leur proximité avec des installations dangereuses, et la conduite des installations, dont le dysfonctionnement aurait par leur développement des conséquences dommageables pour le voisinage et l'environnement (phases de démarrage et d'arrêt, fonctionnement normal, entretien...) font l'objet de procédures et instructions d'exploitation écrites et contrôlées.

Ces consignes doivent notamment indiquer :

- l'interdiction de fumer,
- l'interdiction de tout brûlage à l'air libre,
- l'interdiction d'apporter du feu sous une forme quelconque à proximité du dépôt,
- l'obligation du " permis d'intervention " ou " permis de feu ",
- les procédures d'arrêt d'urgence et de mise en sécurité de l'installation (électricité, ventilation, climatisation, chauffage, fermeture des portes coupe-feu, obturation des écoulements d'égoûts notamment),
- les moyens d'extinction à utiliser en cas d'incendie,
- la procédure d'alerte avec les numéros de téléphone du responsable d'intervention de l'établissement, des services d'incendie et de secours.

Les consignes ou modes opératoires sont intégrés au système de gestion de la sécurité. Sont notamment définis : la fréquence de vérification des dispositifs de sécurité, le détail et les modalités des vérifications à effectuer en marche normale, dans les périodes transitoires, lors d'opérations exceptionnelles, à la suite d'un arrêt, après des travaux de modifications ou d'entretien de façon à vérifier que l'installation reste conforme aux dispositions du présent arrêté et que le procédé est maintenu dans les limites de sûreté définies par l'exploitant ou dans les modes opératoires.

L'exploitant affecte des moyens appropriés au système de gestion de la sécurité. Il veille à son bon fonctionnement.

L'exploitant tient à la disposition de l'inspection des installations classées les bilans relatifs à la gestion du retour d'expérience.

Article 7.2.2 - Interdiction de feux

Il est interdit d'apporter du feu ou une source d'ignition sous une forme quelconque dans les zones de dangers présentant des risques d'incendie ou d'explosion sauf pour les interventions ayant fait l'objet d'un permis d'intervention spécifique.

Article 7.2.3 - Formation du personnel

Outre l'aptitude au poste occupé, les différents opérateurs et intervenants sur le site, y compris le personnel intérimaire, reçoivent une formation sur les risques inhérents des installations, la conduite à tenir en cas d'incident ou accident et, sur la mise en œuvre des moyens d'intervention.

Des mesures sont prises pour vérifier le niveau de connaissance et assurer son maintien.

Cette formation comporte notamment :

- toutes les informations utiles sur les produits manipulés, les réactions chimiques et opérations de fabrication mises en œuvre,
- les explications nécessaires pour la bonne compréhension des consignes,
- des exercices périodiques de simulation d'application des consignes de sécurité prévues par le présent arrêté, ainsi qu'un entraînement régulier au maniement des moyens d'intervention affectés à leur unité,
- un entraînement périodique à la conduite des unités en situation dégradée vis-à-vis de la sécurité et à l'intervention sur celles-ci,
- une sensibilisation sur le comportement humain et les facteurs susceptibles d'altérer les capacités de réaction face au danger.

Article 7.2.4 - Travaux d'entretien et de maintenance

Tous les travaux d'extension, modification ou maintenance dans les installations ou à proximité des zones à risque inflammable, explosible et toxique sont réalisés sur la base d'un dossier préétabli définissant notamment leur nature, les risques présentés, les conditions de leur intégration au sein des installations ou unités en exploitation et les dispositions de conduite et de surveillance à adopter.

Les travaux font l'objet d'un permis délivré par une personne dûment habilitée et nommément désignée.

Article 7.2.5 - “ Permis d'intervention ” ou “ Permis de feu ”

Les travaux conduisant à une augmentation des risques (emploi d'une flamme ou d'une source chaude par exemple) ne peuvent être effectués qu'après délivrance d'un “ permis d'intervention ” et éventuellement d'un “ permis de feu ” et en respectant une consigne particulière.

Le “ permis d'intervention ” et éventuellement le “ permis de feu ” et la consigne particulière doivent être établis et visés par l'exploitant ou une personne qu'il aura nommément désignée. Lorsque les travaux sont effectués par une entreprise extérieure, le “ permis d'intervention ” et éventuellement le “ permis de feu ” et la consigne particulière doivent être signés par l'exploitant et l'entreprise extérieure ou les personnes qu'ils auront nommément désignées.

Après la fin des travaux et avant la reprise de l'activité, une vérification des installations doit être effectuée par l'exploitant ou son représentant ou le représentant de l'éventuelle entreprise extérieure.

Article 7.2.6 - Rétentions

Tout stockage fixe ou temporaire d'un liquide susceptible de créer une pollution des eaux ou des sols est associé à une capacité de rétention dont le volume est au moins égal à la plus grande des deux valeurs suivantes :

- 100 % de la capacité du plus grand réservoir,
- 50 % de la capacité des réservoirs associés.

Cette disposition n'est pas applicable aux bassins de traitement des eaux résiduaires.

Pour les stockages de récipients de capacité unitaire inférieure ou égale à 250 litres, la capacité de rétention est au moins égale à :

- dans le cas de liquides inflammables, à l'exception des lubrifiants, 50 % de la capacité totale des fûts,
- dans les autres cas, 20 % de la capacité totale des fûts,
- dans tous les cas, 800 l minimum ou égale à la capacité totale lorsque celle-ci est inférieure à 800 l.

La capacité de rétention est étanche aux produits qu'elle pourrait contenir, résiste à l'action physique et chimique des fluides et peut être contrôlée à tout moment. Il en est de même pour son éventuel dispositif d'obturation qui est maintenu fermé en permanence.

Les capacités de rétention ou les réseaux de collecte et de stockage des égouttures et effluents accidentels ne comportent aucun moyen de vidange par simple gravité dans le réseau d'assainissement ou le milieu naturel.

La conception de la capacité est telle que toute fuite survenant sur un réservoir associé y soit récupérée, compte tenu en particulier de la différence de hauteur entre le bord de la capacité et le sommet du réservoir.

Ces capacités de rétention doivent être construites suivant les règles de l'art, en limitant notamment les surfaces susceptibles d'être mouillées en cas de fuite.

Les déchets et résidus produits considérés comme des substances ou préparations dangereuses sont stockés, avant leur revalorisation ou leur élimination, dans des conditions ne présentant pas de risques de pollution (prévention d'un lessivage par les eaux météoriques, d'une pollution des eaux superficielles et souterraines, des envols et des odeurs) pour les populations avoisinantes et l'environnement.

Les stockages temporaires, avant recyclage ou élimination des déchets considérés comme des substances ou préparations dangereuses, sont réalisés sur des cuvettes de rétention étanches et aménagées pour la récupération des eaux météoriques.

Article 7.2.7 - Réservoirs

L'étanchéité du (ou des) réservoir(s) associé(s) à la rétention doit pouvoir être contrôlée à tout moment.

Les matériaux utilisés doivent être adaptés aux produits utilisés de manière, en particulier, à éviter toute réaction parasite dangereuse.

Les canalisations doivent être installées à l'abri des chocs et donner toute garantie de résistance aux actions mécaniques, physiques, chimiques ou électrolytiques. Il est en particulier interdit d'intercaler des tuyauteries flexibles entre le réservoir et les robinets ou clapets d'arrêt, isolant ce réservoir des appareils d'utilisation.

Article 7.2.8 - Règles de gestion des stockages en rétention

Les réservoirs ou récipients contenant des produits incompatibles ne sont pas associés à une même rétention.

Le stockage des liquides inflammables, ainsi que des autres produits, toxiques, corrosifs ou dangereux pour l'environnement, n'est autorisé sous le niveau du sol que dans des réservoirs installés en fosse maçonnée ou assimilés, et pour les liquides inflammables dans le respect des dispositions du présent arrêté.

L'exploitant veille à ce que les volumes potentiels de rétention restent disponibles en permanence. À cet effet, l'évacuation des eaux pluviales respecte les dispositions du présent arrêté.

Article 7.2.9 - Stockage sur les lieux d'emploi

Les matières premières, produits intermédiaires et produits finis considérés comme des substances ou des préparations dangereuses sont limités en quantité stockée et utilisée dans les ateliers au minimum technique permettant leur fonctionnement normal.

Article 7.2.10 - Transports - Chargements - Déchargements

Les aires de chargement et de déchargement de véhicules citernes sont étanches et reliées à des rétentions dimensionnées selon les règles de l'art. Des zones adéquates sont aménagées pour le stationnement en sécurité des véhicules de transport de matières dangereuses, en attente de chargement ou de déchargement.

Le transport des produits à l'intérieur de l'établissement est effectué avec les précautions nécessaires pour éviter le renversement accidentel des emballages (arrimage des fûts...).

En particulier, les transferts de produit dangereux à l'aide de réservoirs mobiles s'effectuent suivant des parcours bien déterminés et font l'objet de consignes particulières.

Le stockage et la manipulation de produits dangereux ou polluants, solides ou liquides (ou liquéfiés) sont effectués sur des aires étanches et aménagées pour la récupération des fuites éventuelles.

Les réservoirs sont équipés de manière à pouvoir vérifier leur niveau de remplissage à tout moment et empêcher ainsi leur débordement en cours de remplissage.

Ce dispositif de surveillance est pourvu d'une alarme de niveau haut.

Article 7.2.11 - Élimination des substances ou préparations dangereuses

L'élimination des substances ou préparations dangereuses récupérées en cas d'accident suit prioritairement la filière déchets la plus appropriée.

Article 7.2.12 - Canalisations de fluides

Les canalisations de fluides sont individualisées par des couleurs normalisées ou un système d'étiquetage d'efficacité équivalente permettant un repérage immédiat.

Les canalisations de transport de fluides dangereux ou polluants sont étanches et résistent à l'action physique et chimique des produits susceptibles d'être contenus. Elles sont entretenues et font l'objet d'examen périodiques. Sauf exception motivée, les canalisations de transport de fluides dangereux à l'intérieur de l'établissement sont aériennes.

Toutes dispositions sont prises afin de préserver l'intégrité des canalisations vis-à-vis des chocs et contraintes auxquelles elles sont susceptibles d'être exposées.

Article 7.2.13 - Utilités

La fourniture et la disponibilité des utilités concourant à l'arrêt d'urgence ou à la mise en sécurité des installations sont assurées en permanence.

CHAPITRE 7.3 - MOYENS D'INTERVENTION EN CAS D'ACCIDENT ET ORGANISATION DES SECOURS

Article 7.3.1 - Définition générale des moyens

L'exploitant met en œuvre des moyens d'intervention conformes à l'étude de dangers.

Article 7.3.2 - Entretien des moyens d'intervention

Ces équipements sont maintenus en bon état, repérés et facilement accessibles.

L'exploitant doit fixer les conditions de maintenance et les conditions d'essais périodiques de ces matériels.

Les dates, les modalités de ces contrôles et les observations constatées doivent être inscrites sur un registre tenu à la disposition des services de la protection civile, d'incendie et de secours et de l'inspection des installations classées.

TITRE 8 - CONDITIONS PARTICULIÈRES APPLICABLES À CERTAINES INSTALLATIONS DE L'ÉTABLISSEMENT

CHAPITRE 8.1 - GÉNÉRALITÉS

Article 8.1.1 - Rappel

On entend par :

- Cellule : partie d'un entrepôt compartimenté,
- Hauteur : la hauteur d'un bâtiment d'entrepôt est la hauteur au faîtage, c'est-à-dire la hauteur au point le plus haut de la toiture du bâtiment (hors murs séparatifs dépassant en toiture),
- Bandes de protection : bandes disposées sur les revêtements d'étanchéité le long des murs séparatifs entre cellules, destinées à prévenir la propagation d'un sinistre d'une cellule à l'autre par la toiture,
- Réaction et résistance au feu des éléments de construction, classe et indice T30/1, gouttes enflammées : définitions figurant dans les textes applicables relatifs à la classification des produits de construction,

- Matières dangereuses : substances ou préparations figurant dans l'arrêté ministériel modifié du 20 avril 1994 relatif à la classification, l'emballage et l'étiquetage des substances.

Article 8.1.2 - État des stocks

L'exploitant tient à jour un état des matières stockées. Cet état indique leur localisation, la nature des dangers ainsi que leur quantité.

En particulier, l'exploitant doit être en mesure de présenter un état des stocks différenciant précisément les types de produits afin de montrer le respect des dispositions relatives :

- à la hauteur de stockage,
- à la quantité relative de chacun de ces produits dans les cellules.

L'exploitant dispose, sur le site et avant réception des matières, des fiches de données de sécurité pour les matières dangereuses, prévues dans le code du travail.

Ces documents sont tenus en permanence, de manière facilement accessible, à la disposition des services d'incendie et de secours et de l'inspection des installations classées.

Article 8.1.3 - Mise en service de l'entrepôt - Attestation de conformité

Avant la mise en service des 2 nouvelles cellules (6 et 7), le bénéficiaire de l'autorisation transmet au Préfet de l'Oise une attestation de conformité, pour les cellules 6 et 7, aux dispositions :

- du présent arrêté préfectoral complémentaire ;
- de l'arrêté ministériel du 5 août 2002 relatif à la prévention des sinistres dans les entrepôts couverts soumis à autorisation sous la rubrique 1510.

Cette attestation est établie par ses soins, le cas échéant avec l'appui d'un bureau de contrôle ou d'une société de vérification.

Le bénéficiaire de l'autorisation tient à la disposition de l'inspection des installations classées l'attestation de conformité pour toutes les cellules 1 à 5.

CHAPITRE 8.2 - ACCESSIBILITÉ - CIRCULATION - STATIONNEMENT

Article 8.2.1 - Accessibilité

Afin d'en interdire l'accès, le site est entouré d'une clôture de 2 m de hauteur. Seules les personnes autorisées par l'exploitant, selon une procédure préalablement définie, sont admises dans l'enceinte de l'établissement.

Un accès principal est aménagé pour les conditions normales de fonctionnement du site, tout autre accès devant être réservé à un usage secondaire ou particulier. Cet accès est constamment surveillé ou fermé.

Article 8.2.2 - Voies de circulation

L'entrepôt doit être en permanence accessible pour permettre l'intervention des services d'incendie et de secours. Une voie au moins est maintenue dégagée pour la circulation sur le périmètre de l'entrepôt. Cette voie doit permettre l'accès des engins de secours des sapeurs-pompiers et les croisements de ces engins. À cet effet, elles sont nettement délimitées et maintenues propres.

À partir de cette voie, les sapeurs-pompiers doivent pouvoir accéder à toutes les issues de l'entrepôt par un chemin stabilisé de 1,40 m de large au minimum.

Un plan de circulation est établi de manière à éviter les risques d'accident. L'exploitant porte ce plan à la connaissance des intéressés, par des moyens appropriés (panneaux de signalisation, feux, marquage au sol, consignes...). La signalisation est celle de la voie publique. Les voies de circulation sont régulièrement entretenues et, afin de permettre l'intervention des véhicules de secours en cas de nécessité, toujours dégagées.

Les emplacements des moyens de secours sont signalés et leurs accès maintenus dégagés en toute circonstance.

Article 8.2.3 - Stationnement

Les véhicules dont la présence est liée à l'exploitation de l'entrepôt doivent pouvoir stationner sans occasionner de gêne sur les voies de circulation externe à l'entrepôt tout en laissant dégagés les accès nécessaires aux secours, même en dehors des heures d'exploitation et d'ouverture de l'entrepôt.

Tout stationnement de véhicules est interdit sur les voies prévues au paragraphe 8.2.2. de la présente annexe. Des aires de stationnement de capacité suffisante sont aménagées pour les véhicules en attente en dehors des zones dangereuses. Une aire d'attente intérieure est notamment aménagée pour permettre le stationnement des véhicules durant les contrôles d'admission.

Le stationnement des véhicules n'est autorisé devant les portes que pour les opérations de chargement et de déchargement. Une matérialisation au sol interdit le stationnement de véhicules devant les issues de secours.

Lors de la fermeture de l'entrepôt, les chariots de manutention sont remisés soit dans un local spécial, soit sur une aire matérialisée réservée à cet effet.

CHAPITRE 8.3 - INSTALLATIONS

Article 8.3.1 - Site et nature des installations

Le terrain s'étend sur 122 300 m² pour une surface au sol du bâtiment projeté de 42 482 m².

Ce site est destiné à accueillir une activité de logistique et de stockage ainsi que des activités liées telles que la préparation de commandes, le packaging, la manutention ...

Le bâtiment est modulable et adaptable en fonction de l'activité attendue. L'entrepôt est composé de 7 cellules de stockage, de mezzanines dans la cellule 1 en R+2, de 2 blocs dédiés aux locaux administratifs et sociaux, de locaux techniques, d'un local chaufferie, d'un local sprinkler, d'un local de charge, d'un local de maintenance et d'un local transformateur et électrique.

La cellule 3 dispose aussi d'une mezzanine aménageable de 688 m² utilisée pour le stockage tampon ou l'extension de bureau.

Les 3 grands types de marchandises susceptibles d'être stockées :

- produits banals, de grande consommation, ne présentant pas de risque particulier (produits alimentaires, électroménager, vêtements, matériel HI-Fi) et entrant dans le cadre de la rubrique 1510,
- marchandises à base uniquement de bois, papier, carton (papeterie, livres, meubles, emballages) entrant dans le cadre de la rubrique 1530,
- Produits composés pour tout ou partie de matières plastiques ou polymères (plus de 50% en masse), expansé ou non (jouets, CD/DVD, intermédiaires de fabrication d'objet divers, moquettes, matelas ...) entrant dans le cadre des rubriques 2662, 2663-1 et 2663-3.

La structure des zones de stockage est adaptée aux produits précités.

Le stockage des produits peut se faire en masse ou sur palettiers (ou racks).

Article 8.3.2 - Produits stockés et modalités de stockage

La surface au sol des zones de stockage du bâtiment est de 40 562 m² pour une hauteur utile de 10,50 m et une hauteur de l'acrotère de 12,77 m.

L'entrepôt est découpé en 7 cellules numérotées de 1 à 7 et dont les surfaces respectives sont reprises dans le tableau ci-dessous :

Bâtiment	Surfaces
Cellule 1	5 865 m²

Cellule 2	<i>5 704 m²</i>
Cellule 3	<i>5 878 m²</i>
Cellule 4	<i>5 704 m²</i>
Cellule 5	<i>5 865 m²</i>
Cellule 6	<i>5 714 m²</i>
Cellule 7	<i>5 832 m²</i>

Une aire bétonnée est aménagée au Sud-Est des cellules 6 et 7 pour le stockage unique de palettes.

Les produits sont normalement stockés sur palettiers.

Les matières éventuellement conditionnées en masse (sac, palette, etc.) forment des îlots limités de la façon suivante :

- surface maximale des îlots au sol : 500 m²,
- hauteur maximale de stockage : 8 mètres maximum,
- distance entre deux îlots : 2,4 mètres minimum.

Une distance minimale de 1 mètre est maintenue entre le sommet des îlots ou des palettiers et la base de la toiture ou le plafond ou de tout système de chauffage ; cette distance doit respecter la distance minimale nécessaire au bon fonctionnement du système d'extinction automatique d'incendie.

Les matières stockées en vrac sont séparées des autres matières par un espace minimum de 3 mètres sur le ou les côtés ouverts. Une distance minimale de 1 mètre est respectée par rapport aux parois, aux éléments de structure et à la base de la toiture ou du plafond ou de tout système de chauffage.

Afin de s'adapter à l'entreposage de textiles, la cellule 1 pourra contenir 2 mezzanines sur 3 niveaux (rez-de-chaussée compris) dont la surface de l'ensemble projeté au sol ne dépasse pas 78 % de la surface de la cellule.

La cellule 3 pourra être équipée d'un convoyeur automatique à des fins de stockage automatisé (shuttle).

Article 8.3.3 - Dispositions constructives

La structure du bâtiment est une charpente en béton avec poutres et poteaux en béton, l'ensemble assurant une stabilité au feu d'une heure.

Le bâtiment est doté d'un dispositif d'extinction automatique d'incendie.

La nature des façades est la suivante :

- façade Nord : écran thermique (REI 120) de 10 m de haut,
- façade Ouest : écran thermique (REI 120) sur toute la hauteur du bâtiment,
- façade Est : écran thermique (REI 120) sur toute la hauteur du bâtiment.

Les zones de stockage sont divisées en cellules séparées par des murs coupe-feu de degré deux heures (REI 120), munis de portes coupe-feu deux heures (EI 120).

Les murs coupe-feu dépassent de 1 m en toiture et de 50 cm en saillie de la façade quand ladite façade n'est pas coupe-feu.

La toiture est constituée d'un bac d'acier (M0) avec isolation par laine de roche et étanchéité multicouche. L'ensemble de la toiture tels que les éléments de support, l'isolant et l'étanchéité satisfait la classe et l'indice T30/1 et est recouverte d'une bande de protection sur une largeur minimale de 5 m de part et d'autre des parois séparatives coupe-feu de degré deux heures REI 120.

Des retombées sous toiture en matériaux incombustible (M0) délimitent des cantons de désenfumage d'une surface maximum de 1 600 m². La toiture est équipée de dômes de désenfumage à ouverture automatique par détection de chaleur et manuelle dont la surface utile représentera 2% minimum de la surface du canton correspondant.

Les portes de quais assurent les amenées d'air nécessaires au désenfumage et sont à ouverture manuelle ou électrique débrayable manuellement.

Un merlon de 2 mètres de hauteur sera positionné en façade Ouest de la cellule 1.

Les mezzanines de la cellule 1 ont une structure métallique avec plancher en bois indépendante de la structure principale du bâtiment. Elles sont autoportées et constituées par un jeu d'assemblage assurant leur stabilité. Les poutrelles métalliques sont scellées dans le sol béton du rez-de-chaussée, seul point de contact entre la structure du bâtiment et la structure des mezzanines.

Le plancher de la mezzanine *de la cellule 3* est coupe-feu de degré deux heures. Dans le cas où cette dernière serait fermée, des murs coupe-feu 2 heures sur toute la hauteur la sépareraient des cellules.

CHAPITRE 8.4 - DESCRIPTION DES INSTALLATIONS ANNEXES

Article 8.4.1 - Locaux administratifs et sociaux

Les blocs " bureaux " sont séparés de l'entrepôt par des murs et planchers coupe-feu de degré deux heures (REI 120), les portes de communication sont coupe-feu également de degré 2 heures et munies d'une ferme porte.

Article 8.4.2 - Chaufferie

L'entrepôt est chauffé par aérothermes à eau chaude alimentés à partir de 2 chaudières fonctionnant au gaz naturel fourni par le réseau public à partir d'un poste de détente situé en limite de propriété. La puissance thermique totale de cette installation est de 3,4 MW.

La chaufferie est implantée dans un local spécifique aménagé sur la façade sud du bâtiment au niveau de la cellule 4.

Les murs séparatifs avec l'entrepôt et la chaufferie sont des murs coupe-feu de degré deux heures (REI 120). Il n'y a pas de porte entre la chaufferie et l'entrepôt. Une porte coupe-feu de degré ½h donne vers l'extérieur.

L'évacuation des fumées et gaz de combustion dégagés en cas d'incendie est assurée par des dispositifs d'ouverture manuelle représentant 1% de la surface du local chaufferie.

À l'extérieur de la chaufferie sont installés :

- une vanne sur la canalisation d'alimentation des brûleurs permettant d'arrêter l'écoulement du combustible,
- un coupe-circuit arrêtant le fonctionnement de la pompe d'alimentation en combustible,
- un dispositif sonore d'avertissement, en cas de mauvais fonctionnement des brûleurs ou un autre système d'alerte d'efficacité équivalente.

Les moyens de chauffage des postes de conduite des engins de manutention ou des bureaux des quais, s'ils existent, présentent les mêmes garanties de sécurité que ceux prévus pour les locaux dans lesquels ils circulent ou sont situés.

Article 8.4.3 - Local de charge

Les chariots utilisés pour le transport interne des marchandises sont des chariots électriques.

Un local de charge de 300 kW de puissance de charge est situé à l'angle Sud-Est du bâtiment A.

Les murs sont des murs coupe-feu de degré deux heures (REI 120). La couverture est incombustible et équipée d'un système de désenfumage manuel représentant 1% de la surface du local de charge.

Les portes donnant sur l'entrepôt sont des portes coulissantes et/ou des portillons piétons coupe-feu 2 heures (REI 120) et munies d'un dispositif assurant leur fermeture automatique.

Les portes " issues de secours " donnant sur l'extérieur sont pare-flamme de degré ½ heure.

Le sol du local de charge est incombustible. Une peinture résistante aux acides recouvre le sol et le bas des murs sur un mètre de hauteur.

Le local est équipé d'une ventilation naturelle pour le renouvellement de l'air et éviter la formation d'un mélange hydrogène/air.

Article 8.4.4 - Sprinkler

L'ensemble du bâtiment est protégé par un réseau d'extinction automatique. Ce réseau sprinkler est de type ESFR conforme à la règle R1 de l'APSAD. Ce réseau dispose d'une nappe sous toiture et est alimenté par une cuve de 560 m³.

L'extinction automatique est adaptée (nombre de tête, niveau de sprinkler,) aux produits stockés.

Le réseau d'extinction automatique fait l'objet d'une vérification au minimum tous les 6 mois.

Les pompes sont situées dans un local coupe-feu (REI 120) situé à l'Ouest de l'entrepôt et accolé à ce dernier.

Ce réseau permet également une détection dans tout le bâtiment et est couplé à une alarme.

Dans la cellule 1, chaque niveau de mezzanine est équipé d'une extinction automatique de type sprinkler. Dans cette cellule, l'installation sprinkler est complétée par un dispositif de détection incendie spécifique.

CHAPITRE 8.5 - COMPARTIMENTAGE ET AMÉNAGEMENTS DES STOCKAGES

L'entrepôt est compartimenté en cellules de stockage afin de limiter la quantité de matières combustibles en feu lors d'un incendie. Ce compartimentage doit permettre de prévenir la propagation d'un incendie d'une cellule de stockage à l'autre.

Pour atteindre cet objectif, les cellules doivent respecter les dispositions suivantes :

- les ouvertures effectuées dans les murs ou parois séparatifs, par exemple pour le passage de galeries techniques, sont munies de dispositifs assurant un degré coupe-feu équivalent à celui exigé pour ces murs ou parois séparatifs ;

- les percements ou ouvertures effectués dans les murs ou parois séparatifs, pour le passage des convoyeurs sont équipés de portes coupe-feu de degré 2 heures munies de dispositif automatique de détection de part et d'autre du mur afin d'éviter qu'un bac ne se bloque, empêchant la fermeture des portes coupe-feu entre deux cellules en cas d'incendie ;

- les portes communicantes entre les cellules, doivent être EI 120 (coupe-feu de degré 2 heures) et munies d'un dispositif de fermeture automatique qui doit pouvoir être commandé de part et d'autre du mur de séparation des cellules ; la fermeture automatique des portes coupe-feu ne doit pas être gênée par des obstacles ;

- si le mur extérieur des cellules 1 à 7, coté Sud n'est pas REI 60 (coupe-feu de degré 1 heure), les parois séparatives de ces cellules sont prolongées latéralement aux murs extérieurs sur une largeur de 1 mètre ou de 0,50 mètre en saillie de la façade dans la continuité de la paroi ;

- les éventuels moyens de manutention fixes sont conçus pour, en cas d'incendie, ne pas gêner la fermeture automatique des portes coupe-feu ou, le cas échéant, l'action des moyens de cloisonnement spécialement adaptés ;

- tout dispositif de ventilation mécanique est conçu en vue d'éviter une propagation horizontale du feu. Les conduits de ventilation sont munis de clapets coupe-feu au niveau de la traversée de cloison coupe-feu ;

- dans l'entrepôt, hormis l'espace voué à des stockages ponctuels liés aux phases de préparation, de chargement et de déchargement des camions, aucun stockage de marchandises n'est réalisé entre les façades Sud et les premiers stockages sur une distance d'au moins 18 mètres.

CHAPITRE 8.6 - DISPOSITIFS DE CONFINEMENT

Toutes mesures sont prises pour recueillir l'ensemble des eaux et écoulements susceptibles d'être pollués lors d'un sinistre, y compris les eaux utilisées pour l'extinction d'un incendie et le refroidissement, afin que celles-ci soient récupérées ou traitées afin de prévenir toute pollution des sols, des égouts, des cours d'eau ou du milieu naturel.

Les eaux recueillies devront faire l'objet d'un traitement approprié permettant de satisfaire les valeurs limites de rejets prescrites ou être traitées dans un centre extérieur dûment autorisé.

Le volume de rétention du site est au moins de 1 946 m³. Ce volume est assuré par le décaissement des 7 cellules de l'entrepôt (1800 m³) et par un volume libre d'eau de 580 m³ dans le bassin EPV1 et de 146 m³ dans le bassin EPV2.

Les volumes libres d'eau susvisés sont des volumes minimums à respecter. L'exploitant veille néanmoins à ce que le volume des eaux pluviales contenues dans les bassins EPV1 et EPV2 soient le plus faible possible (compte tenu du régulateur de débit situé en aval de ces bassins).

CHAPITRE 8.7 - MOYENS DE LUTTE

L'entrepôt doit être doté de moyens de lutte contre l'incendie appropriés aux risques et conformes aux normes en vigueur, composés notamment :

- d'extincteurs (à poudre, à eau et au CO₂) répartis à l'intérieur de l'entrepôt, sur les aires extérieures et dans les lieux présentant des risques spécifiques, à proximité des dégagements, bien visibles et facilement accessibles. Les agents d'extinction doivent être appropriés aux risques à combattre et compatibles avec les matières stockées. L'entrepôt comporte en particulier des extincteurs à eau pulvérisée. Le nombre et la nature des extincteurs seront déterminés en fonction de la configuration des locaux et des zones à protéger, conformément à la règle R5 de l'APSAD ;

- une alarme de type " bris de glace " installée dans tout le bâtiment ;

- des Robinets d'Incendie Armés, répartis dans l'entrepôt en fonction de ses dimensions et situés à proximité des issues. Ils sont disposés de telle sorte qu'un foyer puisse être attaqué simultanément par deux lances en directions opposées. Ils sont utilisables en période de gel ;

- d'au moins 9 appareils d'incendie (bouches, poteaux, ...) situés sur le site. Ces appareils doivent être répartis de manière à ce que tout point du périmètre de l'entrepôt soit défendu par 2 poteaux d'incendie capables de fournir chacun 60 m³/h pendant 2 h en fonctionnement simultané. Le réseau des poteaux d'incendie est branché sur le réseau public d'eau potable ;

- d'une installation d'extinction automatique incendie alimentée par une cuve d'eau d'une capacité unitaire de 560 m³ (et d'une cuve de secours de même capacité). Les 2 motopompes de l'installation d'extinction automatique incendie s'approvisionnent sur l'une ou l'autre des 2 cuves. L'installation d'extinction automatique est conçue de manière à ne pouvoir s'alimenter, en cas de fonctionnement, que sur une seule cuve ;

- d'une réserve incendie de 840 m³ alimentée par le réseau d'eau public équipée d'une plate-forme et de cannes d'aspiration ou de poteaux bleus permettant la mise en aspiration de 3 engins par les services de secours.

L'exploitant doit justifier au préfet la disponibilité effective des débits d'eau. Ces justificatifs sont tenus à disposition de l'inspection des installations classées.

L'exploitant fera réceptionner les PI ou BI, la plate-forme et les cannes d'aspiration par le centre de secours de Méru avant la mise en exploitation du site.

Dans le cas où l'exploitant entrepose des produits composés pour tout ou partie de matières plastiques ou polymères entrant dans le cadre des rubriques 2662, 2663-1 et 2663-3, celui-ci met à disposition des services d'incendie et de secours une réserve de 6 m³ d'émulseur. Cette réserve se fait sous forme de cuves de 1 m³ réparties judicieusement sur le site. Ces cuves doivent permettre l'aspiration en partie haute. Elles sont équipées en partie basse d'un dispositif permettant le remplissage de bidons de 20 litres.

CHAPITRE 8.8 - DÉTECTION INCENDIE

Sous réserve d'adéquation avec les produits stockés, le système d'extinction automatique d'incendie peut être considéré comme assurant la fonction de détection d'incendie. La détection automatique d'incendie avec transmission de l'alarme à l'exploitant est obligatoire dans les cellules de stockage et les autres bâtiments de l'entrepôt (réception, expédition et zones de picking).

Dans la cellule 1, la cellule est équipée d'un système de détection automatique d'incendie avec détecteurs optiques linéaires sous toiture ainsi que des têtes de détection ioniques au rez-de-chaussée et au premier niveau des mezzanines.

Les détecteurs sont conformes à la règle APSAD R7 et sont vérifiés au minimum tous les 6 mois. Les détecteurs situés dans la cellule 1 sont vérifiés dans leur intégralité aussi souvent que nécessaire et au minimum tous les 6 mois.

Des déclencheurs manuels sont installés dans les circulations à proximité de chaque sortie.

L'ensemble constitue un système de sécurité incendie de catégorie A avec équipement d'alarme de type 1 conformément aux normes en vigueur.

En l'absence de personnel à proximité ou en l'absence de réaction des personnes face à un début d'incendie, l'alarme sonore se déclenche au plus tard 5 minutes après la mise en alarme d'un détecteur automatique de fumées.

Le déclenchement des réseaux de détection entraîne localement et auprès des services de garde une alarme sonore et lumineuse. Les défaillances des systèmes de détection sont sous alarme.

CHAPITRE 8.9 - ISSUES DE SECOURS

Conformément aux dispositions du code du travail, les parties de l'entrepôt dans lesquelles il peut y avoir présence de personnel comportent des dégagements permettant une évacuation rapide. Les locaux sont équipés de portes de secours nécessaires à l'évacuation des personnes.

En outre, le nombre minimal de ces issues doit permettre que tout point de l'entrepôt ne soit pas distant de plus de 50 mètres effectifs (parcours d'une personne dans les allées) de l'une d'elles, et 25 mètres dans les parties de l'entrepôt formant cul-de-sac.

Deux issues au moins vers l'extérieur de l'entrepôt ou sur un espace protégé, dans deux directions opposées, sont prévues dans chaque cellule de stockage d'une surface supérieure à 1000 m². En présence de personnel, ces issues ne sont pas verrouillées.

Le personnel ayant accès à la cellule 1 et en particulier aux mezzanines doit pouvoir en tout point de celle-ci connaître la direction à suivre afin d'avoir accès à l'espace protégé le plus proche. L'exploitant s'assure que les issues restent dégagées et les cheminements d'évacuation sont toujours praticables.

CHAPITRE 8.10 - MAINTENANCE DES MATÉRIELS

L'exploitant doit s'assurer d'une bonne maintenance des matériels de sécurité et de lutte contre l'incendie (exutoires et commandes, systèmes de détection et d'extinction, extincteurs, RIA, portes coupe-feu, dispositifs de protection contre les effets de la foudre, régulateurs de débit situés en aval des bassins EPV1 et EPV2, ...) ainsi que des installations électriques et de chauffage. Les vérifications périodiques de ces matériels doivent être inscrites sur un registre mentionnant notamment :

- la date et la nature des vérifications,
- la personne ou l'organisme chargé de la vérification,
- le motif de la vérification,
- les non-conformités constatées et les suites données à celles-ci.

CHAPITRE 8.11 - SIGNALISATION

Une signalisation répondant aux dispositions réglementaires en vigueur est mise en place dans l'établissement. Elle concerne :

- les moyens de secours,
- les stockages et les locaux présentant des risques,
- les emplacements et accès des coupures générales d'énergie,
- les boutons d'arrêt d'urgence,
- les diverses interdictions et zones dangereuses déterminées par l'exploitant.

CHAPITRE 8.12 - SURVEILLANCE DE L'ENTREPÔT

En dehors des heures d'exploitation et d'ouverture de l'entrepôt, une surveillance de l'entrepôt, par gardiennage ou télésurveillance, doit être mise en place en permanence afin de permettre notamment l'accès des services de secours en cas d'incendie.

CHAPITRE 8.13 - PLAN D'OPÉRATION INTERNE

Avant la mise en services des installations, l'exploitant doit établir un Plan d'Opération Interne (P.O.I) sur la base des risques et moyens d'intervention nécessaires analysés pour un certain nombre de scénarios dans l'étude des dangers et son analyse critique, après consultation du Service Départemental d'Incendie et de Secours.

Le P.O.I définit les mesures d'organisation, notamment la mise en place d'un poste de commandement et les moyens afférents, les méthodes d'intervention et les moyens nécessaires à mettre en œuvre en cas d'accident en vue de protéger le personnel, les populations et l'environnement. Il est homogène avec la nature et les enveloppes des différents scénarios d'accident envisagés dans l'étude des dangers et son analyse critique. Il prévoit également les mesures à prendre en cas d'incendie susceptible de générer des émissions atmosphériques toxiques et entraînant des pertes de visibilité afin d'informer rapidement les services gestionnaires des voies de circulation routières à proximité (autoroute, routes départementales, etc.).

L'exploitant élabore et met en œuvre une procédure écrite relative à la mise en place des moyens humains et matériels pour garantir :

- la recherche systématique d'améliorations des dispositions du P.O.I. ; cela inclut notamment l'organisation de tests périodiques (au moins annuels) du dispositif et/ou des moyens d'intervention ;
- la formation du personnel intervenant ;
- l'analyse des enseignements à tirer de ces exercices et formations ;
- l'analyse des accidents qui surviendraient sur d'autres sites ;
- la prise en compte des résultats de l'actualisation de l'étude des dangers (tous les 5 ans ou suite à une modification notable dans l'établissement ou dans le voisinage) ;
- la revue périodique et systématique de la validité du contenu du POI, qui peut être coordonnée avec les actions citées ci-dessus ;
- la mise à jour systématique du POI en fonction de l'usure de son contenu ou les améliorations décidées.

Le Comité d'Hygiène, de Sécurité et des Conditions de Travail (C.H.S.C.T.), s'il existe, ou à défaut l'instance représentative du personnel, est consulté par l'industriel sur la teneur du P.O.I ; son avis est transmis au Préfet.

Le POI est transmis au Préfet, au service départemental d'incendie et de secours ainsi qu'à l'inspection des installations classées avant la mise en service des installations.

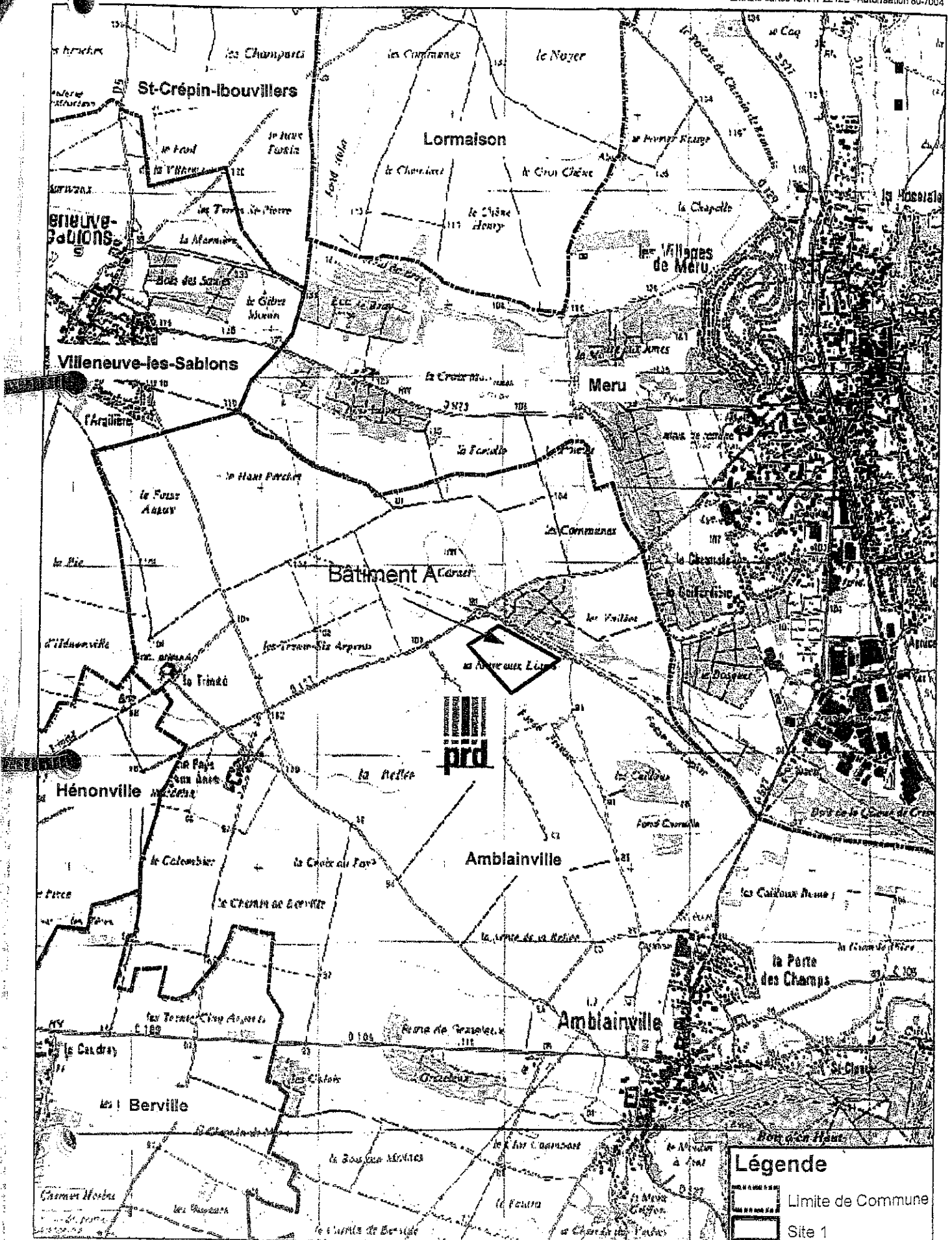
Le POI est remis à jour tous les 3 ans, ainsi qu'à chaque modification notable et en particulier avant la mise en service de toute nouvelle installation ayant modifié les risques existants.

Des exercices réguliers, à intervalle n'excédant pas 3 ans, sont réalisés en liaison avec les sapeurs pompiers pour tester le POI. L'inspection des installations classées est informée de la date retenue pour cet exercice. Le compte rendu accompagné si nécessaire d'un plan d'actions, lui est adressé.



Un exemplaire du POI doit être disponible en permanence sur l'emplacement prévu pour y installer le poste de commandement. En cas d'accident, l'exploitant met en œuvre les moyens en personnels et matériels susceptibles de permettre le déclenchement sans retard du POI et assure la direction du POI jusqu'au déclenchement éventuel d'un Plan Particulier d'Intervention (PPI) par le Préfet.

Dans le trimestre qui suit le début de l'exploitation de l'entrepôt, l'exploitant organise un exercice de défense contre l'incendie, par mise en œuvre du plan d'opération interne. Il est renouvelé tous les deux ans.

Annexe 1 – Plan de situation de l'établissement



Légende

-  Limite de Commune
-  Site 1

Annexe 2 – Points de mesures pour la vérification des niveaux acoustiques

4.2 Mesures

4.2.1 Points de mesure

Cinq points de mesure ont été retenus pour l'évaluation de l'état sonore initial. L'emplacement de ces points est présenté sur la Figure 1.

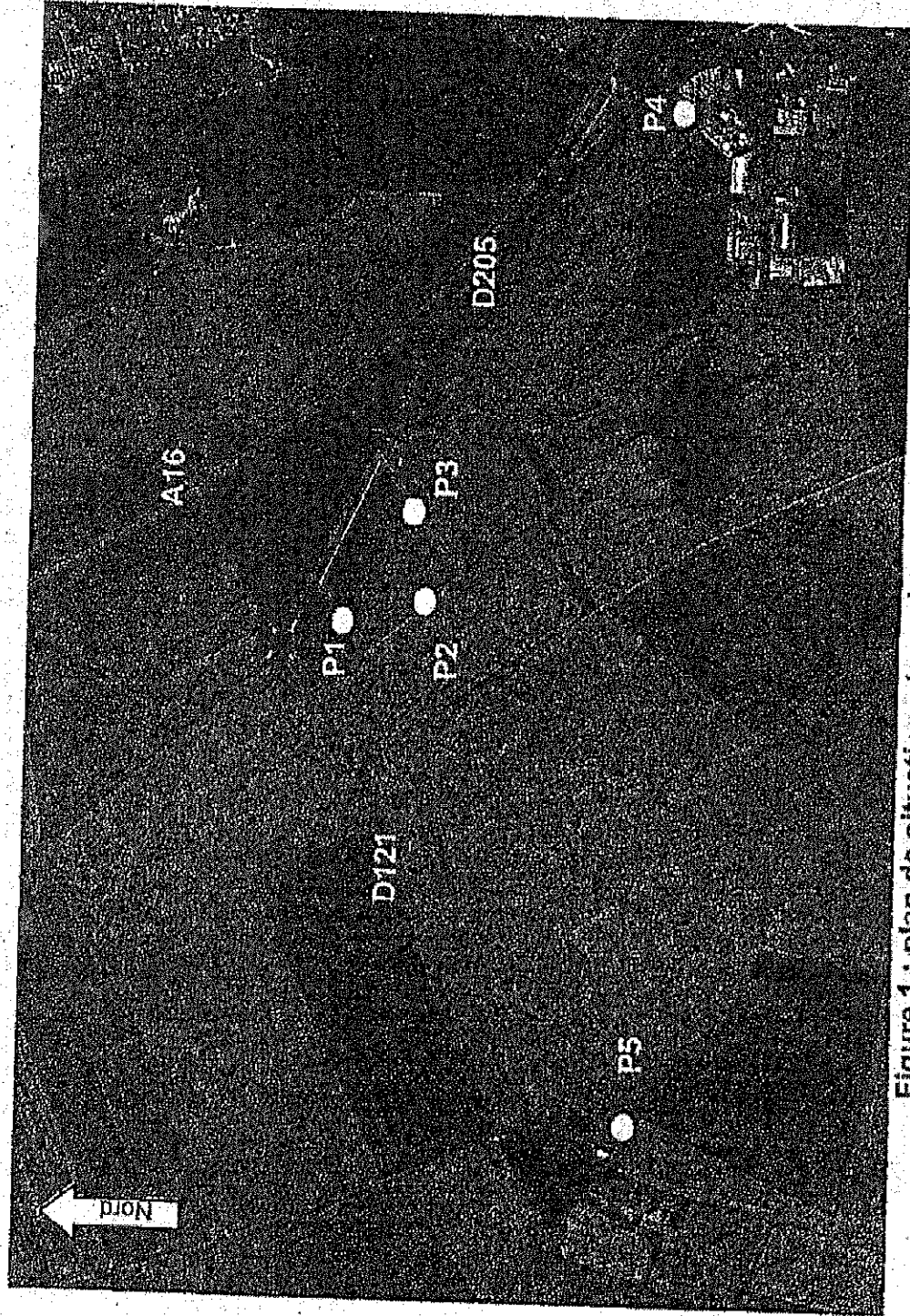
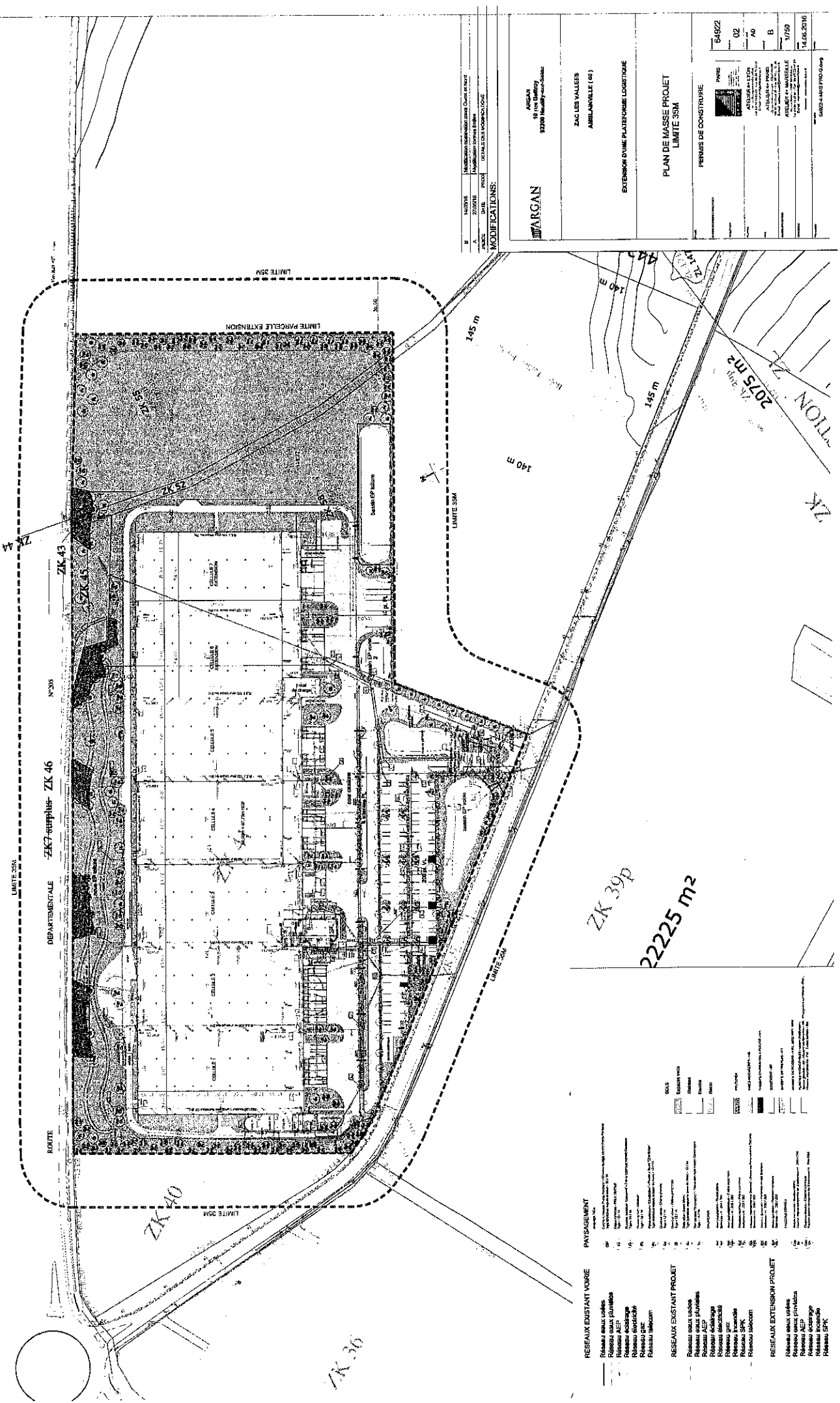


Figure 1 : plan de situation et emplacement des points de mesure

Le point P1 est situé à la fois en limite de propriété et en ZER car des hôtels ou des bureaux sont à l'étude dans cette zone.
Les points P2 et P3 sont situés en limite de propriété.
Les points P4 et P5 sont situés en ZER.

Annexe 3 – Plan de masse à l'échelle 1/750

Annexe 3 : limites de propriété



<p>ASCAN 10 rue Barthelemy 33000 Meyzieu-sur-Saône</p> <p>ZAC LES VALLEES AMBIANTOLLE (69)</p> <p>EXTENSION D'UNE PLATERFORME LOGISTIQUE</p> <p>PLAN DE MASSE PROJET LIMITE 35M</p> <p>PERMIS DE CONSTRUIRE</p>	<p>64922</p> <p>02</p> <p>A0</p> <p>B</p> <p>1/250</p> <p>14.06.2016</p>
---	--

MODIFICATIONS:

ZK 39p
22225 m²

RESEAUX EXISTANT VOIRIE	PAYSAGEMENT
<ul style="list-style-type: none"> Reseau eau urbaine Reseau eau pluviales Reseau AEP Reseau éclairage Reseau électrique Reseau télécom 	<ul style="list-style-type: none"> 01 02 03 04 05 06 07 08 09 10 11 12 13 14 15 16 17 18 19 20 21 22 23 24 25 26 27 28 29 30 31 32 33 34 35 36 37 38 39 40 41 42 43 44 45 46 47 48 49 50 51 52 53 54 55 56 57 58 59 60 61 62 63 64 65 66 67 68 69 70 71 72 73 74 75 76 77 78 79 80 81 82 83 84 85 86 87 88 89 90 91 92 93 94 95 96 97 98 99 100
<ul style="list-style-type: none"> Reseau eau urbaine Reseau eau pluviales Reseau AEP Reseau éclairage Reseau électrique Reseau télécom 	<ul style="list-style-type: none"> 01 02 03 04 05 06 07 08 09 10 11 12 13 14 15 16 17 18 19 20 21 22 23 24 25 26 27 28 29 30 31 32 33 34 35 36 37 38 39 40 41 42 43 44 45 46 47 48 49 50 51 52 53 54 55 56 57 58 59 60 61 62 63 64 65 66 67 68 69 70 71 72 73 74 75 76 77 78 79 80 81 82 83 84 85 86 87 88 89 90 91 92 93 94 95 96 97 98 99 100

