

PRÉFECTURE DU NORD

DIRECTION DE L'ADMINISTRATION GÉNÉRALE  
BUREAU DE L'ENVIRONNEMENT

Réf. D.A.G.E./3 - EC

**Arrêté préfectoral accordant à la Société SOLECO  
l'autorisation d'exploiter une usine de préparation de  
salades fraîches prêtes à l'emploi à RAILLENCOURT-  
STE-OLLE**

Le Préfet de la Région Nord - Pas-de-Calais  
Préfet du Nord  
officier de la légion d'honneur  
commandeur de l'ordre national du mérite

VU les dispositions du code de l'environnement annexées à l'ordonnance n° 2000-914 du 18 septembre 2000 ;

VU le décret n° 77-1133 du 21 septembre 1977 modifié ;

VU les décrets n° 93-742 et n° 93-743 du 29 mars 1993 ;

VU la nomenclature des installations classées résultant du décret du 20 mai 1953 modifié ;

VU la demande présentée par la Société SOLECO - siège social : Espace d'Activités Fernand Finel 50430 LESSAY - en vue d'obtenir l'autorisation d'exploiter une usine de préparation de salades fraîches prêtes à l'emploi à RAILLENCOURT-STE-OLLE ;

VU le dossier produit à l'appui de cette demande ;

VU l'arrêté préfectoral en date du 20 mai 2003 ordonnant l'ouverture d'une enquête publique du 17 juin 2003 au 17 juillet 2003 inclus ;

VU le procès-verbal d'enquête publique et l'avis du commissaire-enquêteur ;

VU l'avis de Monsieur le Sous-Préfet de CAMBRAI ;

VU l'avis des conseils municipaux de CAMBRAI, NEUVILLE-SAINT-REMY, RAILLENCOURT-STE-OLLE et SAILLY-LEZ-CAMBRAI ;

VU l'avis de Madame la directrice départementale des affaires sanitaires et sociales ;

VU l'avis de Monsieur le directeur départemental de l'agriculture et de la forêt ;

VU l'avis de Monsieur le directeur régional de la navigation du Nord - Pas-de-Calais ;

VU l'avis de Monsieur le directeur départemental des services d'incendie et de secours ;

VU l'avis de Monsieur le chef de la division de l'équipement, direction de la région de Lille de la S.N.C.F. ;

VU l'avis de Monsieur le directeur régional de l'environnement ;

VU l'avis de Monsieur le directeur départemental du travail, de l'emploi et de la formation professionnelle ;

VU l'avis de Monsieur le directeur départemental de l'équipement ;

VU le rapport et les conclusions de Monsieur le Directeur Régional de l'Industrie, de la Recherche et de l'Environnement ;

VU l'avis émis par le conseil départemental d'hygiène du Nord lors de sa séance du 20 avril 2004 ;

SUR la proposition de Monsieur le secrétaire général de la préfecture du Nord,

**ARRETE**

# TITRE I : DISPOSITIONS GENERALES

## ARTICLE 1 : OBJET DE L'AUTORISATION

### 1.1. - Activités autorisées

La société SOLECO dont le siège social est situé à l'espace d'activité Fernand Finel 50430 LESSAY est autorisée sous réserve du respect des prescriptions du présent arrêté, à exploiter sur le territoire de la commune de RAILLENCOURT ( 59554 ) au Parc d'activité de l'Actipôle de l'A2, les installations suivantes :

Désignation des activités	Rubrique de classement	Classement A, D, N.C.	Caractéristique Niveau d'activité
Emploi et stockage de Chlore liquéfié en récipients de capacité unitaire inférieure à 60 kg	1138.4	A	784 kg
Préparation ou conservation de produits alimentaires d'origine végétale, par cuisson, appertisation, surgélation, congélation, lyophilisation, déshydratation, torrefaction, etc	2220.1	A	110 t/j
Nettoyage, épluchage, décortication, tamisage, mélange, ensachage de substances végétales et de tous produits organiques naturels	2260.1	A	800 kw
Installations de compression ou de réfrigération comprimant ou utilisant des fluides inflammables ou toxiques	2920.1.a	A	700 kw
Stockage de pneumatique et produits dont 50% au moins de la masse totale unitaire est composée de polymère	2663-1	D	1160 m <sup>3</sup>
Emploi d'ammoniac	1136.B.d	D	400 kg
Stockage de matières, produits ou substances combustibles en quantité supérieure à 500 t dans des entrepôts couverts	1510.2	D	28605 m <sup>3</sup>
Transformation de polymères	2661.1b	D	1,5 t/j
Installation de compression ou de réfrigération comprimant ou utilisant des fluides ni inflammables ni toxiques	2920.2.b	D	215 kw
Atelier de charge d'accumulateurs	2925	D	30,72 kw
Application, séchage de colle sur support quelconque ( carton ). L'application est faite par tout autre procédé que le trempé	2940.2.b	D	40 kg/j

A : installations soumises à autorisation,

D : installations soumises à déclaration,

### 1.2 - Installations soumises à déclaration

Le présent arrêté vaut récépissé de déclaration pour les installations classées soumises à déclaration visées à l'article 1-1.

## ARTICLE 2 : CONDITIONS GENERALES DE L'AUTORISATION

### 2.1. - Plans

Sous réserve du respect des prescriptions du présent arrêté, l'établissement est situé et exploité conformément aux plans et descriptifs joints à la demande d'autorisation en date du 28 mars 2003.

Les installations citées à l'article 1 ci-dessus sont reportées avec leurs références sur le plan de situation de l'usine annexé au présent arrêté.

## **2.2. - Intégration dans le paysage**

L'exploitant prend les dispositions appropriées qui permettent d'intégrer les installations dans le paysage. L'ensemble des installations est maintenu propre et entretenu en permanence. Les abords de l'installation, placés sous le contrôle de l'exploitant sont aménagés et maintenus en bon état de propreté (peinture...). Les émissaires de rejet et leur périphérie font l'objet d'un soin particulier (plantations, engazonnement, ...).

## **2.3. - Hygiène et sécurité**

L'exploitant doit se conformer à toutes les prescriptions législatives et réglementaires concernant l'hygiène et la sécurité des travailleurs.

## **2.4. - Propreté**

Les locaux doivent être maintenus propres et régulièrement nettoyés notamment de manière à éviter les amas de matières dangereuses ou polluantes et de poussières. Le matériel de nettoyage doit être adapté aux risques présentés par les produits et poussières.

## **2.5. - Limitation des risques de pollution accidentelle**

L'exploitant prend toutes les dispositions nécessaires dans la conception, la construction et l'exploitation des installations pour limiter les risques de pollution accidentelle de l'air, des eaux ou des sols. L'exploitant dispose de réserves suffisantes de produits ou matières consommables utilisés de manière courante ou occasionnelle pour assurer la protection de l'environnement tels que manches de filtre, produits de neutralisation, liquides inhibiteurs, produits absorbants... .

## **2.6. - Contrôles et analyses, contrôles inopinés**

Indépendamment des contrôles explicitement prévus dans le présent arrêté, l'inspection des installations classées peut demander à tout moment la réalisation, inopinée ou non, par un organisme tiers choisi par elle même, de prélèvements et analyses d'effluents liquides ou gazeux, de déchets ou de sols ainsi que l'exécution de mesures de niveaux sonores. Elle peut également demander le contrôle de l'impact sur le milieu récepteur de l'activité de l'entreprise. Les frais occasionnés par ces contrôles, inopinés ou non, sont à la charge de l'exploitant.

## **2.7. - Registre, contrôle, consignes, procédures, documents, ....**

Les documents justifiant du respect des dispositions du présent arrêté doivent être tenus à la disposition de l'inspection des installations classées pendant au moins 5 ans. Ils devront être transmis à sa demande. Les prélèvements, analyses, contrôles, échantillonnage, ... sont réalisés conformément aux normes reprises en annexe au présent arrêté aux frais de l'exploitant.

## **TITRE II : ORGANISATION GENERALE ET REGLES D'EXPLOITATION**

### **ARTICLE 3 : SURVEILLANCE DE L'EXPLOITATION**

L'exploitation doit se faire sous la surveillance de personnes nommément désignées par l'exploitant et ayant une connaissance des dangers des produits utilisés ou stockés dans les installations.

### **ARTICLE 4 : REGLES D'EXPLOITATION**

L'exploitant prend toutes dispositions en vue de maintenir un haut degré de sécurité et de protection de l'environnement.

Ces dispositions portent notamment sur :

la conduite des installations (consignes en situation normale, incidentelle ou accidentelle, essais périodiques, maintenance préventive...);

l'analyse des incidents et anomalies de fonctionnement ;

la maintenance et la sous-traitance ;

l'approvisionnement en matériel et matière ;

la formation et la définition des tâches du personnel.

### **ARTICLE 5 : EQUIPEMENTS IMPORTANTS POUR LA SECURITE ET LA SURETE DES INSTALLATIONS AINSI QUE POUR LA PROTECTION DE L'ENVIRONNEMENT**

L'exploitant établit et tient à la disposition de l'inspection des installations classées la liste des équipements importants pour la sécurité et la sûreté de son installation, ainsi que pour la protection de l'environnement.

Les procédures de contrôle, d'essais et de maintenance de ces systèmes ainsi que la conduite à tenir dans l'éventualité de leur indisponibilité, sont établies par consignes écrites.

La liste de ces équipements ainsi que les procédures susvisées sont révisées chaque année au regard du retour d'expérience accumulé sur ces systèmes (étude du comportement et de la fiabilité de ces matériels dans le temps au regard des résultats d'essais périodiques et des actes de maintenance...).

Les systèmes de détection, de protection, de sécurité et de conduite intéressant la sûreté et la sécurité des installations ainsi que la protection de l'environnement, font l'objet d'une surveillance et d'opérations d'entretien de façon à fournir des indications fiables, pour détecter les évolutions des paramètres importants à l'égard de ces préoccupations.

### **ARTICLE 6 : CONNAISSANCE DES PRODUITS - ETIQUETAGE**

L'exploitant doit avoir à sa disposition des documents lui permettant de connaître la nature et les risques des produits dangereux présents dans les installations, en particulier, les fiches de données de sécurité prévues par le code du travail.

Les fûts, réservoirs et autres emballages doivent porter en caractère très lisible le nom des produits et les symboles de danger conformément, s'il y a lieu, à la réglementation relative à l'étiquetage des substances et préparations chimiques dangereuses.

Les recommandations et les consignes de sécurité édictées par les fiches de données de sécurité doivent être scrupuleusement respectées par l'exploitant. L'exploitant doit également disposer des produits et matériels cités par ces fiches pour être en mesure de réagir immédiatement en cas d'incident ou d'accident.

#### **ARTICLE 7 : REGISTRE ENTREE/SORTIE DES PRODUITS DANGEREUX**

L'exploitant doit tenir à jour un état indiquant la nature et la quantité des produits dangereux (tels que définis par l'arrêté ministériel du 20 avril 1994 relatif à la classification et à l'étiquetage des substances) stockés, auquel est annexé un plan général des stockages. Cet état est tenu à la disposition de l'inspection des installations classées et des services d'incendie et de secours.

La présence de matières dangereuses ou combustibles est limitée aux nécessités de l'exploitation.

## **TITRE III : PREVENTION DE LA POLLUTION DE L'EAU**

### **ARTICLE 8 : PRELEVEMENTS ET CONSOMMATION D'EAU**

#### **8.1. - Origine de l'approvisionnement en eau**

L'eau utilisée dans l'établissement provient du réseau public.

Les consommations d'eau sont les suivantes :

	réseau public
Maximale annuelle m3/an	480 000
Maximale journalière m3/j	1 500
Maximale horaire m3/h	130

L'usage du réseau d'eau incendie est strictement réservé aux sinistres et aux exercices de secours, et aux opérations d'entretien ou de maintien hors gel de ce réseau.

#### **8.2. - Conception et exploitation des installations de prélèvement**

L'exploitant prend toutes les dispositions nécessaires dans la conception et l'exploitation des installations pour limiter la consommation d'eau.

Un bilan annuel des actions menées dans ce domaine sera communiqué à l'inspecteur des installations classées.

Les ouvrages de prélèvement dans les cours d'eau ne gênent pas le libre écoulement des eaux.

La régulation en circuit ouvert est interdite.

#### **8.3. - Relevé**

Les installations de prélèvement d'eau doivent être munies d'un dispositif de mesure totalisateur. Ce dispositif est relevé journalièrement. Ces résultats sont portés sur un registre éventuellement informatisé.

#### **8.4. - Protection des réseaux d'eau potable**

Le raccordement au réseau public de distribution d'eau potable doit être muni d'un dispositif évitant en toute circonstance le retour d'eau pouvant être polluée.

#### **8.5. - Etude technico-économique visant à réduire les consommations d'eau**

L'exploitant doit réaliser, dans un délai de 18 mois à compter de la notification du présent arrêté, une étude technico-économique visant à réduire les consommations en eau. Cette étude devra notamment envisager les solutions qui permettraient de réduire les quantités d'eau envoyées à la station d'épuration communale de la commune de Neuville-Saint-Rémy.

Cette étude sera remise dès réalisation à l'inspection des installation classées.

## **ARTICLE 9 : PREVENTION DES POLLUTIONS ACCIDENTELLES**

### **9.1. - Canalisations de transport de fluides**

Les canalisations de transport de matières dangereuses ou insalubres et de collecte d'effluents pollués ou susceptibles de l'être doivent être étanches et résister à l'action physique et chimique par les produits qu'elles contiennent.

Sauf exception motivée par des raisons de sécurité, d'hygiène ou de technique, les canalisations de transport de fluides dangereux à l'intérieur de l'établissement doivent être aériennes.

Les différentes canalisations doivent être convenablement entretenues et faire l'objet d'examens périodiques appropriés permettant de s'assurer de leur bon état et de leur étanchéité.

Elles doivent être repérées conformément aux règles en vigueur.

### **9.2. - Plan des réseaux**

Un schéma de tous les réseaux et un plan des égouts doivent être établis par l'exploitant, régulièrement mis à jour, notamment après chaque modification notable, et datés. Ce plan doit faire apparaître les secteurs collectés, les points de branchement, les regards, les avaloirs, les postes de relevage, les postes de mesure, les vannes manuelles et automatiques...

Ils sont tenus à la disposition de l'inspection des installations classées ainsi qu'à celle des services d'incendie et de secours.

### **9.3. - Capacités de stockage**

Les capacités de stockage doivent être étanches et subir, avant mise en service, réparation ou modification, un essai d'étanchéité sous la responsabilité de l'exploitant. L'étanchéité doit être vérifiée périodiquement.

L'examen extérieur doit être effectué régulièrement sans que l'intervalle séparant deux inspections puisse dépasser 3 ans (cas des réservoirs calorifugés). Le bon état de l'intérieur du réservoir doit également être contrôlé par une méthode adaptée. Si ces examens révèlent un suintement, une fissuration ou une corrosion, l'exploitant doit faire procéder aux réparations nécessaires avant remise en service.

Le bon état des structures supportant les capacités de stockage doit également faire l'objet de vérifications périodiques.

### **9.4. - Rétentions**

#### **9.4.1. - Volume**

Tout stockage d'un liquide susceptible de créer une pollution des eaux ou des sols doit être associé à une capacité de rétention dont le volume doit être au moins égal à la plus grande des deux valeurs suivantes :

- 100 % de la capacité du plus grand réservoir,
- 50 % de la capacité globale des réservoirs associés.

Cette disposition n'est pas applicable aux bassins de traitements des eaux résiduaires.

Pour les stockages de récipients de capacité unitaire inférieure ou égale à 250 litres, la capacité de rétention doit être au moins égale à :



- dans le cas de liquides inflammables, 50 % de la capacité totale des fûts,
- dans les autres cas, 20 % de la capacité totale des fûts sans être inférieure à 800 litres (ou à la capacité totale lorsque celle-ci est inférieure à 800 litres).

#### **9.4.2. - Conception**

Les capacités de rétention doivent être étanches aux produits qu'elles pourraient contenir et résister à l'action physique et chimique des fluides. Il en est de même pour leur dispositif d'obturation qui doit être maintenu fermé.

L'étanchéité du (ou des) réservoir associé(s) doit pouvoir être contrôlée à tout moment. Les produits récupérés en cas d'accident ne peuvent être rejetés que dans les conditions conformes au présent arrêté ou sont éliminés comme les déchets.

Les réservoirs ou récipients contenant des produits incompatibles ne doivent pas être associés à une même rétention. La traversée des capacités de rétention par des canalisations transportant des produits, incompatibles avec ceux contenus dans les réservoirs ou récipients situés dans ladite capacité de rétention, est interdite.

Le stockage des liquides inflammables, ainsi que des autres produits, toxiques, corrosifs ou dangereux pour l'environnement, n'est autorisé sous le niveau du sol que dans des réservoirs en fosse maçonnée, ou assimilés.

### **ARTICLE 10 : COLLECTE DES EFFLUENTS**

#### **10.1. - Réseaux de collecte**

Tous les effluents aqueux susceptibles d'être pollués doivent être canalisés.

Les réseaux de collecte des effluents doivent séparer les eaux pluviales non polluées (et les autres eaux non polluées s'il y en a) et les diverses catégories d'eaux polluées.

les réseaux d'égouts doivent être conçus et aménagés pour permettre leur curage. Un système de déconnexion doit permettre leur isolement par rapport à l'extérieur.

Les collecteurs véhiculant des eaux polluées par des liquides inflammables, ou susceptibles de l'être, doivent être équipés d'une protection efficace contre le danger de propagation de flammes.

#### **10.2. - Bassins de confinement**

L'ensemble des eaux susceptibles d'être polluées lors d'un accident ou d'un incendie, y compris celles utilisées pour l'extinction, doit être recueilli dans un bassin de confinement. Le volume minimal de ce bassin est de 294 m<sup>3</sup>.

Les eaux doivent s'écouler dans ce bassin par gravité ou par un dispositif de pompage à l'efficacité démontrée en cas d'accident.

Les organes de commande nécessaires à la mise en service de ce bassin doivent pouvoir être actionnés en toutes circonstances, localement et à partir d'un poste de commande.

## **ARTICLE 11 : TRAITEMENT DES EFFLUENTS**

### **11.1. - Installations de traitement**

Les effluents doivent faire l'objet, en tant que de besoin, d'un traitement permettant de respecter les valeurs limites fixées par le présent arrêté.

Les installations de traitement doivent être conçues pour faire face aux variations de débit, de température ou de composition des effluents à traiter, en particulier à l'occasion du démarrage ou de l'arrêt des installations.

Les installations de traitement doivent être correctement entretenues. Les principaux paramètres permettant de s'assurer de leur bonne marche doivent être mesurés périodiquement (ou en continu avec asservissement à une alarme).

Les résultats de ces mesures doivent être portés sur un registre éventuellement informatisé.

### **11.2. - Dysfonctionnements des installations de traitement**

Les installations de traitement sont conçues, exploitées et entretenues de manière à réduire à leur minimum les durées d'indisponibilité pendant lesquelles elles ne peuvent assurer pleinement leur fonction. Si une indisponibilité est susceptible de conduire à un dépassement des valeurs limites imposées, l'exploitant prend les dispositions nécessaires pour réduire la pollution émise en réduisant ou arrêtant si besoin les fabrications concernées.

### **11.3. - Limitation des odeurs**

Les dispositions nécessaires sont prises pour limiter les odeurs provenant du traitement des effluents. Lorsqu'il y a des sources potentielles d'odeurs de grande surface (bassins de stockage, de traitement...) difficiles à confiner, celles-ci sont implantées de manière à limiter la gêne pour le voisinage (éloignement...).

Les dispositions nécessaires sont prises pour éviter en toute circonstance, à l'exception des procédés de traitement anaérobie, l'apparition de conditions anaérobies dans les bassins de stockage ou de traitement, ou dans les canaux à ciel ouvert. Les bassins, canaux, stockage et traitement des boues, susceptibles d'émettre des odeurs sont couverts autant que possible et si besoin ventilés.

## **ARTICLE 12 : DEFINITION DES REJETS**

### **12.1. - Identification et localisation des effluents**

L'établissement comporte plusieurs catégories d'effluents, à savoir :

- rejet n° 1 : les eaux exclusivement pluviales et non susceptibles d'être polluées. Au préalable, les eaux pluviales de voiries et de parking sont dirigées vers un débourbeur-déshuileur. Ces eaux sont dirigées vers un bassin d'orage interne de 600 m<sup>3</sup> avant le rejet dans le réseau des eaux pluviales de la zone ;
- rejet n° 2 : les eaux vannes domestiques. Ces eaux sont évacuées dans le réseau d'assainissement de la ville de Cambrai ;
- rejet n° 3 : les eaux industrielles (eaux de procédé, eaux de régénération, eaux des adoucisseurs, eaux de purges des réseaux de chauffage et du bac à eau glacée) sont prétraitées dans une station qui comprend un poste de relèvement d'eaux, une installation de tamisage puis des canaux de dessablage. Elles sont raccordées au réseau d'assainissement de la ville de Cambrai aboutissant à la station d'épuration de Neuville-Saint-Rémy.

Les eaux de refroidissement doivent être intégralement recyclées.

Le raccordement à la station d'épuration de Neuville-Saint-Rémy doit faire l'objet d'une autorisation délivrée par la collectivité de Cambrai, telle que prévue à l'article L 1331-10 du Code de la Santé Publique.

### **12.2. - Dilution des effluents**

Il est interdit d'abaisser les concentrations en substances polluantes des rejets par simples dilutions autres que celles résultant du rassemblement des effluents normaux de l'établissement ou celles nécessaires à la bonne marche des installations de traitement.

### **12.3. - Rejet en nappe**

Le rejet direct ou indirect d'effluents même traités, autres que ceux dont l'épandage est autorisé par le présent arrêté, dans la (les) nappe(s) d'eaux souterraines est interdit.

### **12.4. - Caractéristiques générales des rejets**

Les effluents rejetés doivent être exempts :

- de matières flottantes,
- de produits susceptibles de dégager en égout ou dans le milieu naturel directement ou indirectement des gaz ou vapeurs toxiques, inflammables ou odorantes,
- de tous produits susceptibles de nuire à la conservation des ouvrages, ainsi que des matières déposables ou précipitables qui, directement ou indirectement, seraient susceptibles d'entraver le bon fonctionnement des ouvrages.

De plus, ils ne doivent pas :

- comporter des substances toxiques, nocives ou néfastes dans des proportions capables d'entraîner la destruction du poisson, de nuire à sa nutrition ou à sa reproduction ou à sa valeur alimentaire.
- provoquer une coloration notable du milieu récepteur, ni être de nature à favoriser la manifestation d'odeurs ou de saveurs.

## **ARTICLE 13 : VALEURS LIMITES DE REJETS**

Les valeurs limites de rejets s'imposent à des mesures, prélèvements et analyses moyens réalisées sur 24 heures.

### **13.1. - Eaux exclusivement pluviales = rejet n°1**

SUBSTANCES	CONCENTRATIONS (en mg/l)
MeS	35
Hydrocarbures totaux	5
DCO	25
DBO <sub>5</sub>	5
pH	Entre 6,5 et 8,5

### **13.2. - Eaux domestiques = rejet n°2**

Sans préjudice des dispositions de l'article L 1331-10 du Code de la Santé publique, les eaux domestiques doivent être traitées et évacuées conformément aux règlements en vigueur.

### 13.3. - Eaux usées - eaux résiduaires = rejet n°3

#### 13.3.1 - Dispositions applicables durant la première phase d'exploitation jusqu'au 31 décembre 2005

L'effluent rejeté à la station communale de Neuville-Saint-Rémy devra respecter :

##### 13.3.1.1 - Débit

	en m <sup>3</sup> /h	m <sup>3</sup> /j
DEBIT MAXIMAL	70	800

##### 13.3.1.2 - Température, pH et couleur

La température des effluents rejetés est inférieure à 30°C et leur pH est compris entre 6,5 et 8,5.

##### 13.3.1.3 - Substances polluantes

Les caractéristiques du rejet doivent être inférieures ou égales aux valeurs suivantes :

Paramètres*	concentration		Flux maximums	
	Moyennes (mg/l)	Maximales (mg/l)	Horaire (kg/h)	Journalier (kg/j)
DCO	300	600	42	240
DBO5	160	320	22.4	128
MES	80	160	11.2	64
Azote Global	25	50	3.5	20
Phosphore total	12	24	1.68	9.6

\*sur effluent non décanté

Autres substances :

Les rejets doivent respecter les valeurs limites suivantes :

- 1- Composés organiques du chlore (en AOX) : 5 mg/l si le rejet dépasse 50 g/j
- 2- Hydrocarbures totaux : 10 mg/l si le rejet dépasse 100 g/j
- 3- Sulfates : 400 mg/l
- 4- Sulfures : 1 mg/l
- 5- Nitrites : 10 mg/l
- 6- Matières grasses : 150 mg/l
- 7- Chlorures : 500 mg/l

#### 13.3.2 - Dispositions applicables durant la deuxième phase d'exploitation à partir du 01 janvier 2006

L'effluent rejeté à la station communale de Neuville-Saint-Rémy devra respecter :

### 13.3.2.1 - Débit

	en m <sup>3</sup> /h	m <sup>3</sup> /j
DEBIT MAXIMAL	100	1 500

### 13.3.2.2 - Température, pH et couleur

La température des effluents rejetés est inférieure à 30°C et leur pH est compris entre 6,5 et 8,5.

### 13.3.2.3 - Substances polluantes

Les caractéristiques du rejet doivent être inférieures ou égales aux valeurs suivantes :

Paramètres*	concentration		Flux maximums	
	Moyennes (mg/l)	Maximales (mg/l)	Horaire (kg/h)	Journalier (kg/j)
DCO	300	600	60	450
DBO5	160	320	32	240
MES	80	160	16	120
Azote Global	25	50	5	37.5
Phosphore total	12	24	2.4	18

\*sur effluent non décanté

Autres substances :

Les rejets doivent respecter les valeurs limites suivantes :

- 1 - Composés organiques du chlore (en AOX) : 5 mg/l si le rejet dépasse 50 g/j
- 2 - Hydrocarbures totaux : 10 mg/l si le rejet dépasse 100 g/j
- 3 - Sulfates : 400 mg/l
- 4 - Sulfures : 1 mg/l
- 5 - Nitrites : 10 mg/l
- 6 - Matières Grasses : 150 mg/l
- 7 - Chlorures : 500 mg/l

### 13.4. - Epannage d'eaux usées ou résiduaires

L'épandage des eaux usées ou résiduaires n'est pas autorisé par le présent arrêté.

## ARTICLE 14 : CONDITIONS DE REJET

### 14.1. - Conception et aménagement des ouvrages de rejet

Les dispositifs de rejet des effluents liquides doivent être aménagés de manière à réduire autant que possible la perturbation apportée au milieu récepteur, aux abords du point de rejet, en fonction de l'utilisation de l'eau à proximité immédiate et à l'aval de celui-ci, et à ne pas gêner la navigation. Ils doivent, en outre, permettre une bonne diffusion des effluents dans le milieu récepteur.

## **14.2. - Points de prélèvements**

Sur chaque ouvrage de rejet d'effluents liquides doivent être prévus un point de prélèvement d'échantillons et des points de mesure.

Ces points doivent être implantés dans une section dont les caractéristiques (rectitude de la conduite à l'amont, qualité des parois, régime d'écoulement...) permettent de réaliser des mesures représentatives de manière à ce que la vitesse n'y soit pas sensiblement ralentie par des seuils ou obstacles situés à l'aval et que l'effluent soit suffisamment homogène.

Ces points doivent être aménagés de manière à être aisément accessibles et permettre des interventions en toute sécurité. Toutes dispositions doivent également être prises pour faciliter les interventions d'organismes extérieurs à la demande de l'inspection des installations classées et du service chargé de la police des eaux.

## **14.3. - Equipement des points de prélèvements**

### **REJET N° 3**

Avant rejet dans le réseau d'assainissement, les ouvrages d'évacuation des rejets doivent être équipés des dispositifs de prélèvement et de mesure automatiques suivants :

- un système permettant le prélèvement d'une quantité d'effluents proportionnelle au débit sur une durée de 24 heures, et la conservation des échantillons à une température de 4°C,
- un appareil de mesure du débit en continu avec enregistrement,
- un pH-mètre et thermomètre en continu avec enregistrement.

## **ARTICLE 15 : SURVEILLANCE DES REJETS**

### **15.1. - Surveillance**

L'exploitant doit mettre en place un programme de surveillance des rejets de ses installations. Les mesures sont effectuées dans les conditions fixées ci-après.

Un contrôle par an est réalisé par l'exploitant au niveau du rejet numéro 1 pour vérifier le respect des paramètres prescrits.

### **REJET N° 3**

PARAMETRES	FREQUENCE
Débit	Continue
PH	Continue
DCO (sur effluent rejeté)	Journalière
DBO <sub>5</sub> (sur effluent rejeté)	Journalière
Azote global (sur effluent rejeté)	Mensuelle

Phosphore total	Mensuelle (1 <sup>ère</sup> phase d'exploitation) Journalière (2 <sup>ème</sup> phase d'exploitation)
Hydrocarbures totaux	Mensuelle

### **15.2. - Calage de l'auto surveillance**

#### **REJET N° 3**

Afin de s'assurer du bon fonctionnement des dispositifs de mesure (Phmètre, thermométrie...) et des moyens consacrés à la débit-métrie, à l'échantillonnage, à la conservation des échantillons et aux analyses ainsi que de la représentativité des valeurs mesurées (absence de dérive), l'exploitant doit faire procéder au moins une fois par an au calage de son autosurveillance par un organisme extérieur (laboratoire agréé par le ministère en charge de l'environnement).

Chaque paramètre de la chaîne analytique (prélèvement, échantillonnage, conservation des échantillons et analyses) doit être vérifié.

### **15.3. - Transmissions des résultats de surveillance**

Un état récapitulatif semestriel des résultats des mesures et analyses imposées aux deux articles précédents doit être adressé au plus tard dans le mois qui suit leur réalisation à l'inspection des installations classées (et au service chargé de la police des eaux en cas de rejet au milieu naturel).

Ils doivent être accompagnés en tant que de besoin de commentaires sur les causes de dépassement constatés ainsi que sur des actions correctives mises en œuvre ou envisagées.

## **TITRE IV : PREVENTION DE LA POLLUTION ATMOSPHERIQUE**

### **ARTICLE 16 - DISPOSITIONS GENERALES**

L'exploitant doit prendre les dispositions nécessaires dans la conception et l'exploitation des installations pour réduire l'émission de polluants à l'atmosphère, notamment en limitant la pollution de l'air à la source et en optimisant l'efficacité énergétique.

Le brûlage à l'air libre est interdit.

#### **16.1. - Odeurs**

Toutes dispositions sont prises pour que l'établissement ne soit pas à l'origine de gaz odorants, susceptibles d'incommoder le voisinage, de nuire à la santé ou à la sécurité publique.

#### **16.2. - Prévention des envols**

L'exploitant doit prendre les dispositions suivantes nécessaires pour prévenir les envols de poussières et matières diverses :

- les voies de circulation et aires de stationnement des véhicules doivent être aménagées (formes de pente, revêtement, etc.) et convenablement nettoyées,
- les véhicules sortant de l'installation ne doivent pas entraîner de dépôt de poussière ou de boue sur les voies de circulation. Pour cela, des dispositions telles que le lavage des roues de véhicules doivent être prévues en cas de besoin,
- les surfaces où cela est possible doivent être engazonnées,
- des écrans de végétation doivent être prévus.

Les stockages de produits pulvérulents doivent être confinés (récipients, silos, bâtiments fermés) et les installations de manipulation, transvasement, transport de produits pulvérulents doivent être munies de dispositifs de capotage et d'aspiration permettant de réduire les envols de poussières. Si nécessaire, les dispositifs d'aspiration sont raccordés à une installation de dépoussiérage en vue de respecter les dispositions du présent arrêté.

### **ARTICLE 17 - CONDITIONS DE REJETS**

Les poussières, gaz polluants ou odeurs doivent, dans la mesure du possible, être captés à la source et canalisés.

Les cheminées doivent être en nombre aussi réduit que possible.

Le débouché des cheminées doit avoir une direction verticale et ne pas comporter d'obstacle à la diffusion des gaz (chapeaux chinois...).

Sur chaque canalisation de rejet d'effluent doivent être prévus des points de prélèvement d'échantillons et des points de mesure conformes à la norme NF X 44-052.

Ces points doivent être aménagés de manière à être aisément accessibles et permettre des interventions



en toute sécurité. Toutes dispositions doivent également être prises pour faciliter l'intervention d'organismes extérieurs à la demande de l'inspection des installations classées.

### **ARTICLE 18 - TRAITEMENT DES REJETS ATMOSPHERIQUES**

Les principaux paramètres permettant de s'assurer de la bonne marche des installations de traitement doivent être contrôlés périodiquement ou en continu avec asservissement à une alarme.

Les événements ayant entraîné le fonctionnement d'une alarme et/ou l'arrêt des installations ainsi que les causes de ces événements, les remèdes apportés et les actions engagées pour éviter le renouvellement d'un tel événement sont consignés dans un document.

La dilution des rejets atmosphériques est interdite.

## **TITRE V : PREVENTION DU BRUIT ET DES VIBRATIONS**

### **ARTICLE 19 - CONSTRUCTION ET EXPLOITATION**

L'établissement est construit, équipé et exploité de façon à ce que son fonctionnement ne puisse être à l'origine de bruits transmis par voie aérienne ou solidienne, ou de vibrations mécaniques susceptibles de compromettre la santé ou la sécurité du voisinage ou de constituer une nuisance pour celui-ci.

Les prescriptions suivantes sont applicables à l'établissement :

- l'arrêté ministériel du 23 janvier 1997 relatif à la limitation des bruits émis dans l'environnement par les installations classées pour la protection de l'environnement
- la circulaire du 23 juillet 1986 relative aux vibrations mécaniques émises dans l'environnement par les installations classées pour la protection de l'environnement.

### **ARTICLE 20 - VEHICULES ET ENGIN**

Les véhicules de transport, les matériels de manutention et les engins de chantier utilisés à l'intérieur de l'établissement, et susceptibles de constituer une gêne pour le voisinage, doivent être conformes à la réglementation en vigueur.

### **ARTICLE 21 - APPAREILS DE COMMUNICATION**

L'usage de tous appareils de communication par voie acoustique (sirènes, avertisseurs, haut-parleurs, etc.) gênants pour le voisinage est interdit, sauf si leur emploi est exceptionnel et réservé à la prévention ou au signalement d'incidents graves ou d'accidents.

### **ARTICLE 22 - NIVEAUX ACOUSTIQUES**

Le contrôle des niveaux acoustiques dans l'environnement se fait en se référant au tableau ci-après qui fixe les points de contrôle et les valeurs correspondantes des niveaux limites admissibles.

Point de mesure	Niveaux limites admissibles de bruit en dB (A)	
	période allant de 7 heures à 22 heures, sauf dimanches et jours fériés	période allant de 22 heures à 7 heures, ainsi que les dimanches et jours fériés
Limite de propriété	70 dB(A)	60 dB(A)

Les émissions sonores de l'établissement ne doivent pas engendrer une émergence supérieure aux valeurs admissibles fixées dans le tableau ci-après, dans les zones à émergence réglementée (préciser la localisation de ces zones pour ledit établissement) :

Niveau de bruit ambiant existant dans les zones à émergence réglementée (incluant le bruit de l'établissement)	Emergence admissible pour la période allant de 7 heures à 22 heures, sauf dimanches et jours fériés	Emergence admissible pour la période allant de 22 heures à 7 heures, ainsi que les dimanches et jours fériés
Supérieur à 35 dB (A) et inférieur ou égal à 45 db (A)	6 dB (A)	4 dB (A)
Supérieur à 45 dB (A)	5 dB (A)	3 dB (A)

### **ARTICLE 23 - CONTROLE DES NIVEAUX SONORES**

L'exploitant doit faire réaliser tous les 3 ans et 3 mois après la notification du présent arrêté, à ses frais, une mesure des niveaux d'émission sonore de son établissement par une personne ou un organisme qualifié choisi après accord de l'inspection des installations classées. Ces mesures se font aux emplacements prévus à l'article précédent.

## **TITRE VI : TRAITEMENT ET ELIMINATION DES DECHETS**

### **ARTICLE 24 : NATURE ET CARACTERISATION DES DECHETS PRODUITS**

Référence nomenclature Décret n° 2002-540 du 18 avril 2002	Nature du déchet	Filières de traitement
02 01 03	Déchets verts	VAL
20 01 01	Papiers, cartons	VAL
20 01 04	Plastiques polypropylène	DC2
02 03 99	Déchets industriels banals	DC2
13 01 03 *	Huiles de vidanges usées	VAL
20 01 06	Déchets métalliques	VAL
20 01 14 * 20 01 15 *	Déchets de laboratoire	PC
20 01 20 *	Piles usagées	PC
08 03 08	Cartouches d'imprimantes	VAL

\* : déchets dangereux

PC = traitement physico-chimique pour destruction

VAL = valorisation

DC2 = mise en décharge de classe 2

Les déchets, à l'exception des déchets banals, sont caractérisés par une analyse chimique de la composition globale et, dans le cas de déchets solides, boueux ou pâteux éliminés en centres de stockage ou valorisés en travaux publics, par un test de lixiviation selon les normes en vigueur figurant en annexe.

Cette caractérisation est renouvelée au minimum tous les deux ans, et après tout changement de procédé, à l'exception des déchets valorisés en travaux publics dont la caractérisation est effectuée conformément aux dispositions de l'article 30.5. Les analyses effectuées dans le cadre de la procédure d'acceptation préalable d'un déchet sur son site d'élimination peuvent être prises en compte pour sa caractérisation.

### **ARTICLE 25 : TRAITEMENT ET ELIMINATION DES DECHETS**

#### **25.1. - Généralités**

Une procédure interne à l'établissement organise la collecte, le tri, le stockage temporaire, le conditionnement, le transport et le mode d'élimination des déchets.

L'exploitant doit prendre toutes les dispositions nécessaires dans la conception et l'exploitation de ses installations pour assurer une bonne gestion des déchets de son entreprise.

A cette fin, il se doit, successivement :

- de limiter à sa source la quantité et la toxicité de ses déchets en adoptant des technologies propres ;
- de trier, recycler, valoriser ses sous-produits de fabrication ;

- de s'assurer du traitement ou du pré-traitement de ses déchets, notamment par voie physico-chimique, détoxification ou voie thermique ;
- de s'assurer, pour les déchets ultimes dont le volume doit être strictement limité, d'un stockage dans les meilleures conditions possibles.

### **25.2. - Stockage temporaire des déchets**

Les déchets et résidus produits doivent être stockés, avant leur valorisation ou leur élimination, dans des conditions ne présentant pas de risques de pollution (prévention d'un lessivage par les eaux météoriques, d'une pollution des eaux superficielles et souterraines, des envols et des odeurs) pour les populations avoisinantes et l'environnement.

Les stockages temporaires, avant valorisation ou élimination des déchets, doivent être réalisés sur des cuvettes de rétention étanches et si possible être protégés des eaux météoriques.

Il est interdit de stocker des déchets à l'intérieur de l'établissement sur une période anormalement longue au regard de la fréquence habituelle des enlèvements.

### **25.3. - Traitement des déchets**

Les déchets éliminés ou valorisés dans une installation classée ne peuvent l'être que dans une installation autorisée ou déclarée à cet effet au titre de la législation relative aux installations classées. Il appartient à l'exploitant de s'en assurer et d'apporter la preuve d'une élimination correcte.

Le caractère ultime au sens de l'article L. 541-1-III du Code de l'environnement des déchets éliminés en centre de stockage doit être justifié.

Les déchets d'emballages des produits doivent être valorisés dans les filières agréées, conformément à la réglementation en vigueur.

Toute incinération à l'air libre ou dans un incinérateur non autorisé au titre de la législation relative aux installations classées de déchets de quelque nature qu'ils soient est interdite.

### **25.4. - Prescriptions relatives à l'épandage des déchets ou des effluents**

Tout épandage de déchets est interdit

## **ARTICLE 26 : COMPTABILITE- AUTOSURVEILLANCE**

Il est tenu un registre, éventuellement informatique, sur lequel sont reportées les informations suivantes :

- codification selon la liste des déchets figurant à l'annexe II du décret n° 2002-540 du 18 avril 2002 relatif à la classification des déchets
- type et quantité de déchets produits
- opération ayant généré chaque déchet
- nom des entreprises et des transporteurs assurant les enlèvements de déchets
- date des différents enlèvements pour chaque type de déchets
- nom et adresse des centres d'élimination ou de valorisation
- nature du traitement effectué sur le déchet dans le centre d'élimination ou de valorisation
- lieux précis de valorisation du déchet, en cas de valorisation en travaux publics.

L'exploitant transmet à l'inspection des installations classées dans le mois suivant chaque période calendaire un bilan annuel récapitulatif de l'ensemble des informations indiquées ci-dessus avec une distinction explicite des déchets d'emballage.

## **TITRE VIII : PREVENTION DES RISQUES ET SECURITE**

### **ARTICLE 27 : PREVENTION DES RISQUES**

#### **27.1. - Localisation des risques**

L'exploitant recense, sous sa responsabilité, les parties de l'installation qui, en raison des caractéristiques qualitatives et quantitatives des matières mises en œuvre, stockées, utilisées ou produites, sont susceptibles d'être à l'origine d'un sinistre pouvant avoir des conséquences directes ou indirectes sur l'environnement, la sécurité publique ou le maintien en sécurité de l'installation.

L'exploitant détermine pour chacune de ces parties de l'installation la nature du risque (incendie, atmosphères explosives ou émanations toxiques). Ce risque est signalé. (Les ateliers et aires de manipulations de ces produits doivent faire partie de ce recensement).

L'exploitant doit disposer d'un plan général des ateliers et des stockages indiquant les différentes zones de danger correspondant à ces risques.

#### **27.2. - Prévention des risques d'incendie et d'explosion**

Il est interdit :

- de fumer dans l'établissement (sauf le cas échéant dans les locaux administratifs ou sociaux séparés des zones de production et dans le respect des réglementations particulières) ;
- d'apporter des feux nus ;
- de manipuler des liquides inflammables si les récipients ne sont pas hermétiquement clos.

Toute opération de manipulation, de transvasement ou de transport de matières dangereuses à l'intérieur de l'établissement doit s'effectuer sous la responsabilité d'une personne nommément désignée par l'exploitant.

Des consignes particulières fixent les conditions de manipulation, de chargement, de déchargement et de stockage des matières dangereuses.

Les locaux doivent être convenablement ventilés pour éviter tout risque d'atmosphère explosive ou nocive. Le débouché à l'atmosphère de la ventilation doit être placé aussi loin que possible des habitations voisines.

Tous les travaux de réparation ou d'aménagement conduisant à une augmentation des risques (emploi d'une flamme ou d'une source chaude, purge des circuits...) ne peuvent être effectués qu'après délivrance d'un permis de travail et éventuellement d'un permis de feu et en respectant les règles d'une consigne particulière.

Le permis de travail et éventuellement le permis de feu et la consigne particulière doivent être établis et visés par l'exploitant ou par la personne qu'il aura nommément désignée. Lorsque les travaux sont effectués par une entreprise extérieure, le permis de travail et éventuellement le permis de feu et la consigne particulière relative à la sécurité de l'installation, doivent être cosignés par l'exploitant et l'entreprise extérieure ou les personnes qu'ils auront nommément désignées.

Après la fin des travaux et avant la reprise de l'activité, une vérification des installations doit être effectuée par l'exploitant ou son représentant.

Dans le cas de travaux par points chaud, les mesures minimales suivantes sont prises :

- nettoyage de la zone de travail avant le début des travaux ;
- contrôle de la zone d'opération lors du repli de chantier puis un contrôle ultérieur après la cessation des travaux permettant de vérifier l'absence de feu couvant.

### **27.3. - Affichage - diffusion**

Les consignes de sécurité font l'objet d'une diffusion sous forme adaptée à l'ensemble du personnel à qui elles sont commentées et rappelées en tant que de besoin.

Celles relatives à la sécurité en cas d'incendie seront de plus affichées et comporteront au minimum :

- le numéro de téléphone d'appel urgent du centre de traitement de l'alerte des sapeurs-pompiers : 18,
- l'accueil et le guidage des secours,
- les mesures à prendre en vue d'assurer la sauvegarde du personnel en cas d'incendie.

Les interdictions de fumer sont affichées de manière très visible en indiquant qu'il s'agit d'un arrêté préfectoral ainsi que les plans de sécurité incendie et d'évacuation, conformes à la norme NF S 60.303.

### **27.4. - Matériels et engins de manutention**

Les matériels et engins de manutention sont entretenus selon les instructions du constructeur et conformément aux règlements en vigueur.

L'entretien et la réparation des engins mobiles sont effectués sur des zones spécialement aménagées et situées à une distance supérieure à 10 m de toute matière combustible.

Les engins de manutention sont contrôlés au moins une fois par an si la fréquence des contrôles n'est pas fixée par une autre réglementation.

En dehors des heures d'exploitation, les chariots de manutention sont remisés soit dans un local spécifique, soit sur une aire matérialisée réservée à cet effet.

### **27.5. - Electricité dans l'établissement**

#### **27.5.1. - Installations électriques**

Les installations électriques sont réalisées conformément aux normes et textes réglementaires en vigueur. En particulier, elles doivent être réalisées conformément au décret n°88-1056 du 14 novembre 1988 pris pour l'exécution des dispositions du livre II du code du travail (titre III : hygiène, sécurité et conditions de travail) en ce qui concerne la protection des travailleurs dans les établissements qui mettent en œuvre des courants électriques.

A proximité d'au moins une issue est installé un interrupteur général, bien signalé, permettant de couper l'alimentation électrique de l'établissement, sauf des moyens de secours (pompes des réseaux d'extinction automatique, désenfumage ...).



### **27.5.2. - Vérification périodique des installations électriques**

Toutes les installations électriques doivent être entretenues en bon état et doivent être contrôlées, après leur installation ou leur modification, par une personne compétente. La périodicité, l'objet et l'étendue des vérifications des installations électriques ainsi que le contenu des rapports relatifs aux dites vérifications sont fixés par l'arrêté du 10 octobre 2000 fixant la périodicité, l'objet et l'étendue des vérifications des installations électriques au titre de la protection des travailleurs ainsi que le contenu des rapports relatifs aux dites vérifications.

### **27.5.3. - Matériels électriques de sécurité**

Dans les parties de l'installation visées à l'article "localisation des risques" "atmosphères explosives" ci dessus, les installations électriques doivent être conformes aux dispositions du décret n° 96-1010 du 19 novembre 1996 relatif aux appareils et aux systèmes de protection destinés à être utilisés en atmosphère explosible. Elles sont réduites à ce qui est strictement nécessaire aux besoins de l'exploitation et sont entièrement constituées de matériels utilisables dans les atmosphères explosives. Cependant, dans les parties de l'installation où les atmosphères explosives peuvent apparaître de manière épisodique avec une faible fréquence et une courte durée, les installations électriques peuvent être constituées de matériel électrique de bonne qualité industrielle qui, en service normal, n'engendrent ni arc ni étincelle, ni surface chaude susceptible de provoquer une explosion.

Les canalisations électriques ne doivent pas être une cause possible d'inflammation et doivent être convenablement protégées contre les chocs, contre la propagation des flammes et contre l'action des produits présents dans la partie de l'installation en cause.

### **27.5.4. - Sûreté des installations**

L'alimentation électrique des équipements vitaux pour la sécurité doit pouvoir être secourue par une source interne à l'établissement.

Les unités doivent se mettre automatiquement en position de sûreté si les circonstances le nécessitent, et notamment en cas de défaut de l'énergie d'alimentation ou de perte des utilités.

Afin de vérifier les dispositifs essentiels de protection, des tests sont effectués. Ces interventions volontaires font l'objet d'une consigne particulière reprenant le type et la fréquence des manipulations.

Cette consigne est distribuée au personnel concerné et commentée autant que nécessaire.

Par ailleurs, toutes dispositions techniques adéquates doivent être prises par l'exploitant afin que :  
les automates et les circuits de protection soient affranchis des micro-coupures électriques,  
le déclenchement partiel ou général de l'alimentation électrique ne puisse pas mettre en défaut ou supprimer totalement ou partiellement la mémorisation de données essentielles pour la sécurité des installations.

### **27.5.5. - Mise à la terre des équipements**

Les équipements métalliques (réservoirs, cuves, canalisations) doivent être mis à la terre conformément aux règlements et aux normes applicables, compte tenu notamment de la nature explosive ou inflammable des produits.

La mise à la terre est effectuée suivant les règles de l'art ; elle est distincte de celle du paratonnerre. La valeur de résistance de terre est conforme aux normes en vigueur.

### **27.5.6. - Eclairage artificiel et chauffage des locaux**

Dans le cas d'un éclairage artificiel, seul l'éclairage électrique est autorisé. Les appareils d'éclairage fixes sont éloignés des produits stockés afin d'éviter leur échauffement.

Les installations de chauffage sont réalisées conformément aux normes et textes réglementaires en vigueur.

Des méthodes indirectes et sûres telles que le chauffage à eau chaude, à la vapeur ou à air chaud dont la source se situera en dehors des ateliers et des zones de stockage doivent être utilisées. L'utilisation de convecteurs électriques, de poêles, de réchauds ou d'appareils de chauffage à flamme nues est à proscrire. Dans le cas d'un chauffage par air chaud pulsé produit par un générateur thermique, toutes les gaines d'air chaud sont entièrement réalisées en matériaux incombustibles.

### **7.6. - Clôture de l'établissement et contrôle de l'accès**

L'usine est clôturée sur toute sa périphérie. La clôture, d'une hauteur minimale de 2 mètres, doit être suffisamment résistante afin d'empêcher les éléments indésirables d'accéder aux installations.

Les zones dangereuses, à déterminer par l'exploitant autour des unités, doivent être signalées sur le site et se trouver à l'intérieur du périmètre clôturé.

Les accès à l'établissement sont constamment fermés ou surveillés et seules les personnes autorisées par l'exploitant, et selon une procédure qu'il a définie, sont admises dans l'enceinte de l'usine.

### **27.7. - Equipements abandonnés**

Les équipements abandonnés ne sont pas maintenus dans les unités. Toutefois, lorsque leur enlèvement est incompatible avec les conditions immédiates d'exploitation, des dispositions matérielles interdisent leur réutilisation.

### **27.8. - Mesures particulières aux différentes activités**

#### **27.8.1. - Stockages extérieurs**

Les stockages extérieurs de déchets, de matières combustibles ne doivent pas se situer à moins de 10 mètres des façades des bâtiments.

#### **27.8.2. - Installation fonctionnant à l'ammoniac**

L'exploitant devra respecter les dispositions de l'arrêté type ministériel du 23 février 1998 relatif aux prescriptions générales applicables aux installations classées pour la protection de l'environnement soumises à déclaration sous la rubrique n°1136 : emploi ou stockage de l'ammoniac et notamment :

##### **27.8.2.1. - Règles d'implantation**

L'installation doit être implantée à une distance d'au moins 50 mètres des limites de propriété.

### **27.8.2.2. – Comportement au feu de l'installation**

Le local est conçu et aménagé de façon à s'opposer efficacement à la propagation d'un incendie. Les locaux doivent être maintenus propres et régulièrement nettoyés notamment de manière à éviter les amas de matières combustibles et de poussières.

Les salles des machines doivent être conformes à la norme NFE 35-400.

### **27.8.2.3. – Ventilation**

Sans préjudice des dispositions du code du travail, les locaux doivent être convenablement ventilés pour éviter tout risque d'atmosphère explosible. Le débouché à l'atmosphère de la ventilation doit être placé aussi loin que possible des habitations voisines.

### **27.8.2.4. – Signalisation des vannes**

Les vannes et les tuyauteries doivent être d'accès facile et leur signalisation conforme à la norme NFX 08-100 ou à une codification reconnue. Les vannes doivent porter de manière indélébile le sens de leur fermeture.

### **27.8.2.5. – Consignes d'exploitation**

Les opérations comportant des manipulations dangereuses et la conduite des installations (démarrage et arrêt, fonctionnement normal, entretien...) doivent faire l'objet de consignes d'exploitation écrites. Ces consignes prévoient notamment :

- les modes opératoires,
- la fréquence de contrôle des dispositifs de sécurité et de traitement des pollutions et nuisances générées,
- les instructions de maintenance et de nettoyage,
- le maintien dans l'atelier de fabrication de la quantité de matières nécessaire au fonctionnement de l'installation.

Toutes dispositions seront prises pour éviter les chutes de bouteilles.

### **27.8.2.6. – Surveillance de l'exploitation**

L'exploitation doit se faire sous la surveillance, directe ou indirecte, d'une personne nommément désignée par l'exploitant et ayant une connaissance de la conduite de l'installation et des dangers et inconvénients des produits utilisés ou stockés dans l'installation.

### **27.8.2.7. – Protection individuelle**

Sans préjudice des dispositions du Code du Travail, des matériels de protection individuelle, adaptés aux risques présentés par l'installation et permettant l'intervention en cas de sinistre, doivent être conservés et accessibles à proximité de l'installation et être rangés de façon sûre et protégée. Ces matériels doivent être entretenus en bon état et vérifiés périodiquement. Le personnel doit être formé à l'emploi de ces matériels.

### **27.8.2.8. – Système de détection**

L'installation doit être munie de systèmes de détection et d'alarme adaptés aux risques et judicieusement disposés de manière à informer rapidement le personnel de tout incident. L'implantation des détecteurs

résulte d'une étude préalable.

L'exploitant doit dresser la liste de ces détecteurs avec leur fonctionnalité et doit déterminer les opérations d'entretien destinées à maintenir leur efficacité dans le temps.

L'exploitant fixera au minimum deux seuils de sécurité suivants :

- le franchissement du premier seuil (soit 600 ppm au maximum dans les endroits où le personnel est toujours présent, soit 2 000 ppm au maximum dans le cas contraire) entraînant le déclenchement d'une alarme sonore ou lumineuse et la mise en service de la ventilation additionnelle, conformément aux normes en vigueur,

- le franchissement du deuxième seuil (ce seuil est au plus égal au double de la valeur choisie pour le 1er seuil) entraînera, en plus des dispositions précédentes, la mise en sécurité des installations, une alarme audible en tous points de l'établissement et le cas échéant, une transmission à distance vers une personne techniquement compétente.

Les détecteurs fixes doivent déclencher une alarme sonore ou visuelle retransmise en salle de contrôle.

Les systèmes de détection et de ventilation placés dans la salle des machines sont conformes aux normes en vigueur.

#### **27.8.2.9. – Capacités d'ammoniac et dispositifs limiteurs de pression**

Les capacités accumultrices (réservoirs basse pression, moyenne pression, haute pression) doivent posséder un indicateur de niveau permettant d'en contrôler le contenu.

Plusieurs capacités réunies par des tuyauteries doivent pouvoir être isolées les unes des autres au moyen de vannes manuelles facilement accessibles en toute circonstance ou par des vannes automatiques pilotées par un ou plusieurs paramètres de l'installation ou actionnées par des "coups de poing" judicieusement placés.

Chaque réservoir est équipé en toute circonstance, hormis pendant le temps de remplacement immédiat pour entretien, de deux dispositifs limiteurs de pression au moins montés en parallèle et ayant une pression de levée au plus égale à la pression maximale en service. Si n est le nombre de dispositifs limiteurs de pression, n-1 dispositifs limiteurs de pression doivent pouvoir évacuer le gaz de telle sorte que la pression à l'intérieur du réservoir n'excède jamais plus de 10 % la pression maximale de service.

En des points spécifiques, les échappements des dispositifs limiteurs de pression peuvent être captés et reliés, sans possibilités d'obstruction accidentelle, à un dispositif destiné à recueillir ou à neutraliser l'ammoniac.

#### **27.8.2.10. – Canalisation d'ammoniac**

Toute proportion contenant de l'ammoniac liquide sous pression susceptible d'entraîner des conséquences notables pour l'environnement doit pouvoir être isolée par un ou des vannes de sectionnement manuelle(s) située(s) au plus près de la paroi du réservoir. Ce dispositif devra être, si nécessaire, complété par une vanne de sectionnement automatique à sécurité positive qui devra notamment se fermer en cas d'accès d'urgence ou de détection d'ammoniac au deuxième seuil défini à l'article ci dessus.

Les canalisations doivent être les plus courtes possibles et de diamètre les plus réduits possibles, cela visant à limiter au maximum les débits d'émission d'ammoniac à l'atmosphère. De plus, elles doivent

être efficacement protégées contre les chocs et la corrosion.

Les sorties de vannes en communication directe avec l'atmosphère sont obturées (bouchons de fin de ligne, etc).

Les canalisations sont maintenues parfaitement étanches. Les matériaux utilisés pour leur réalisation et leurs dimensions doivent être contrôlés selon les normes et réglementations en vigueur. Ces contrôles donnent lieu à compte-rendu et sont conservés à la disposition de l'inspecteur des installations classées durant un an.

### **27.8.3. - Local de stockage du chlore**

Le local est conçu et aménagé de façon à s'opposer efficacement à la propagation d'un incendie. Les locaux doivent être maintenus propres et régulièrement nettoyés notamment de manière à éviter les amas de matières combustibles et de poussières.

Les installations sont placées dans des locaux spécifiques isolés et équipés d'une tour de neutralisation en cas de fuite de chlore. Deux sondes de détection disposées près du sol déclenche le système

En cas de rupture accidentelle ou de fuite dans la tuyauterie qui relie le mélangeur ( hydroéjecteur ) au détendeur régulateur, le vide est rompu entraînant la fermeture de la soupape d'arrivé du chlore.

### **27.8.4. - Compresseur d'air**

Les compresseurs sont implantés dans un local technique isolé par les murs et planchers coupe-feu 2 heures et double porte coupe-feu 1 heure.

Une ventilation mécanique permanente du local est assurée.

### **27.8.5. - Local de charge de batteries**

L'atelier se trouve dans un local technique isolé par des planchers et murs coupe-feu 2 heures et des portes coupe-feu 1 heure avec barre anti-panique.

Le local est ventilé avec entrée d'air naturelle en partie basse du local et extraction mécanique. Le débit est calculé conformément à la formule ci-dessous :

1) Pour les batteries dites ouvertes et les ateliers de charge de batteries :

$$Q = 0,05 n I$$

2) Pour les batteries dites à recombinaison :

$$Q = 0,0025 n I$$

où

Q = débit minimal de ventilation, en m<sup>3</sup>/h

n = nombre total d'éléments de batteries en charge simultanément

I = courant d'électrolyse, en A

Il doit être équipé en partie haute de dispositif permettant l'évacuation des fumées et gaz de combustion dégagé en cas d'incendie.

Les commandes d'ouverture sont placées à proximité des accès.

Les autres matériaux présentés sont de classe M0.

Le sol est incombustible, étanche et conçu pour récupérer facilement les électrolytes en cas d'épandage accidentel et résistant aux acides.

Les installations électriques doivent être réalisées conformément au décret n° 88-1956 du 14 novembre 1988 relatif à la réglementation du travail.

Pour les parties de l'installation équipées de détecteur d'hydrogène, le seuil de la concentration limite en hydrogène admise dans le local sera pris à 25% de la L.I.E. (limite inférieure d'explosivité), soit 1% d'hydrogène dans l'air. Le dépassement de ce seuil devra interrompre automatiquement l'opération de charge et déclencher une alarme.

Pour les parties de l'installation identifiées non équipées de détecteur d'hydrogène, l'interruption des systèmes d'extraction d'air (hors interruption prévue en fonctionnement normal de l'installation) devra interrompre automatiquement, également, l'opération de charge et déclencher une alarme. Les stocks correspondent à deux jours d'activité.

#### **27.8.6. - Locaux de stockages des matières plastiques**

Les produits chimiques inflammables sont stockés dans des aménagements spécialisés à l'extérieur des bâtiments industriels.

En fonction du risque, le stockage pourra être divisé en plusieurs volumes unitaires (îlots). Dans tous les cas, le stockage est organisé de telle façon qu'au minimum le tiers de la surface au sol n'est en aucun cas utilisé à des fins de stockage. Des passages libres, d'au moins 2 mètres de largeur, entretenus en état de propreté, sont réservés latéralement autour de chaque îlot, de façon à faciliter l'intervention des services de sécurité en cas d'incendie.

La hauteur des stockages ne doit pas excéder 8 mètres. D'autre part, un espace libre d'au moins 1 mètre doit être préservé entre le haut du stockage et le niveau du pied de ferme.

Dans le cas de stockage de produits dont 50 % de la masse totale unitaire est composée de polymères à l'état alvéolaire ou expansé, le stockage est divisé en îlots dont le volume unitaire ne doit pas dépasser 600 m<sup>3</sup>. Si l'installation est équipée d'un système d'extinction automatique d'incendie de type sprinklage, ce volume est porté à 1 200 m<sup>3</sup>.

Les stockages situés à l'extérieur des locaux abritant des installations relevant des rubriques 2661, 2662 ou 2663, doivent être séparés des murs extérieurs de ces locaux par un espace libre d'au moins 5 mètres.

Les installations de stockage de matière plastiques sont divisées en cellules de 5 000 m<sup>2</sup> au plus. Ces cellules sont isolées du reste du bâtiment par des murs coupe-feu de degré 2 heures, dépassant d'au moins 1 mètre en toiture et de 0,5 mètre latéralement. Les portes séparant les cellules sont coupe-feu de degré 1 heure et sont munies de dispositifs de fermeture automatique.

#### **27.8.7.- Dispositions relatives à la prévention de la légionellose sur les installations de refroidissement**

**Article 27.8.7.1.** - Les tours aéroréfrigérantes ou tout dispositif à refroidissement par pulvérisation ou ruissellement d'eau dans un flux d'air sont soumis aux obligations définies par le présent arrêté en vue de prévenir l'émission d'air contaminé par légionella.

**Article 27.8.7.2.** - Sont considérés comme faisant partie du système de refroidissement au

sens du présent arrêté les circuits d'eau en contact avec l'air et l'ensemble évaporatif qui leur est lié.

### **ENTRETIEN ET MAINTENANCE TIEN ET MAINTENANCE**

**Article 27.8.7.3.** - L'exploitant devra prendre toutes dispositions afin que ses installations ne puissent être à l'origine d'émissions d'aérosols contaminés par les legionella.

L'exploitant devra maintenir en bon état de surface, propre et lisse, et exempt de tout dépôt le garnissage et les parties périphériques en contact avec l'eau (et notamment les séparateurs de gouttelettes, caissons...) pendant toute la durée de fonctionnement du système de refroidissement.

**Article 27.8.7.4.- I** - Avant la remise en service du système de refroidissement intervenant après un arrêt prolongé, et en tout état de cause au moins une fois par an, l'exploitant procédera à :

- une vidange complète des circuits d'eau destinée à être pulvérisée ainsi que des circuits d'eau d'appoint
- un nettoyage mécanique et/ou chimique des circuits d'eau, des garnissages et des parties périphériques
- une désinfection par un produit dont l'efficacité vis-à-vis de l'élimination des legionella a été reconnue, tel que le chlore ou tout autre désinfectant présentant des garanties équivalentes.

Cette désinfection s'appliquera, le cas échéant, à tout poste de traitement d'eau situé en amont de l'alimentation en eau du système de refroidissement.

Lors des opérations de vidange des circuits, les eaux résiduelles seront soit rejetées à l'égout soit récupérées et éliminées dans un centre de traitement des déchets dûment autorisé à cet effet au titre de la législation des installations classées. Les rejets à l'égout ne devront pas nuire à la sécurité des personnes ni à la conservation des ouvrages.

Des analyses d'eau pour recherche de legionella seront également effectuées de manière régulière, et en tout état de cause au moins une fois par an. L'une au moins des analyses effectuées interviendra sur la période de mai à octobre. Les résultats d'analyses seront adressés sans délai à l'inspection des installations classées.

**Article 27.8.7.4.- II** - Si l'exploitant justifie d'une impossibilité technique à respecter les dispositions de l'article 27.8.7.4.- I., il devra mettre en œuvre un traitement efficace contre la prolifération des legionella, validé in situ par des analyses d'eau pour recherche de legionella, dont une au moins interviendra sur la période de mai à octobre. *Les résultats d'analyses seront adressés sans délai à l'inspection des installations classées.*

**Article 27.8.7.5.** - Sans préjudice des dispositions du Code du Travail, l'exploitant mettra à disposition des personnes intervenant à l'intérieur ou à proximité du système de refroidissement et susceptibles d'être exposés par voie respiratoire aux aérosols des équipements individuels de protection adaptés (masque pour aérosols biologiques, gants...), destinés à les protéger contre l'exposition :

- aux produits chimiques ;
- aux aérosols d'eau susceptibles de contenir des germes pathogènes.

Un panneau devra signaler le port de masque obligatoire.

**Article 27.8.7.6.** - Pour assurer une bonne maintenance du système de refroidissement, l'exploitant fera appel à du personnel compétent dans le domaine du traitement de l'eau.

**Article 27.8.7.7.** - L'exploitant reportera toute intervention réalisée sur le système de refroidissement dans un livret d'entretien qui mentionnera :

- les volumes d'eau consommée mensuellement ;
- les périodes de fonctionnement et d'arrêt ;
- les opérations de vidange, nettoyage et désinfection (dates, nature des opérations, identification des intervenants, nature et concentration des produits de traitement) ;
- les analyses liées à la gestion des installations (température, conductivité, pH, TH, TAC, chlorures, concentration en légionella...).

Les plans des installations, comprenant notamment le schéma à jour des circuits de refroidissement, devront être annexés au livret d'entretien.

Le livret d'entretien sera tenu à la disposition de l'inspection des installations classées.

**Article 27.8.7.8.** - L'inspection des installations classées pourra à tout moment demander à l'exploitant d'effectuer des prélèvements et analyses en vue d'apprécier l'efficacité de l'entretien et de la maintenance des circuits d'eau liés au fonctionnement du système de refroidissement.

Ces prélèvements et analyses microbiologiques et physico-chimiques seront réalisés par un laboratoire qualifié dont le choix sera soumis à l'avis de l'inspection des installations classées.

Les frais des prélèvements et des analyses seront supportés par l'exploitant.

Les résultats d'analyses seront adressés sans délai à l'inspection des installations classées.

**Article 27.8.7.9.** - Si les résultats d'analyses réalisées en application de l'article 27.8.7.4, de l'article 27.8.7.7 ou de l'article 27.8.7.8 mettent en évidence une concentration en légionella supérieure à 100 000 unités formant colonies par litre d'eau, l'exploitant devra immédiatement stopper le fonctionnement du système de refroidissement. Sa remise en service sera conditionnée au respect des dispositions de l'article 27.8.7.4.- I.

Si les résultats d'analyses réalisées en application de l'article 27.8.7.4, de l'article 27.8.7.7 ou de l'article 27.8.7.8 mettent en évidence une concentration en légionella comprise entre 1000 et 100 000 unités formant colonies par litre d'eau, l'exploitant *devra mettre en œuvre les mesures nécessaires pour abaisser la concentration en légionella en dessous de 1000 unités formant colonies par litre d'eau.* Il fera réaliser un nouveau contrôle de la concentration en légionella un mois après le premier prélèvement. Le contrôle mensuel sera renouvelé tant que cette concentration restera comprise entre ces deux valeurs.

*Les résultats d'analyses seront adressés sans délai à l'inspection des installations classées.*

## **CONCEPTION ET IMPLANTATION DES NOUVEAUX SYSTEMES DE REFROIDISSEMENT**

**Article 27.8.7.10.** - L'alimentation en eau d'appoint de chaque système de refroidissement répondra aux règles de l'art et sera dotée d'un compteur.

Le circuit d'alimentation en eau du système de refroidissement sera équipé d'un ensemble de protection par disconnexion situé en amont de tout traitement de l'eau de l'alimentation.

**Article 27.8.7.11.** - Les rejets d'aérosols ne seront situés ni au droit d'une prise d'air, ni au droit



d'ouvrants. Les points de rejet seront en outre disposés de façon à éviter le siphonnage de l'air chargé de gouttelettes dans les conduits de ventilation d'immeubles avoisinants ou les cours intérieures.

## **ARTICLE 28 : MESURES DE PROTECTION CONTRE L'INCENDIE**

### **28.1. - Protection contre la foudre**

Les installations sur lesquelles une agression par la foudre peut être à l'origine d'événements susceptibles de porter gravement atteinte, directement ou indirectement, à la sûreté des installations, à la sécurité des personnes ou à la qualité de l'environnement, doivent être protégées contre la foudre.

Les dispositifs de protection contre la foudre doivent être conformes à la norme française C 17-100 ou à toute norme en vigueur dans un Etat membre de la Communauté européenne et présentant des garanties de sécurité équivalentes.

La norme doit être appliquée en prenant en compte la disposition suivante : pour tout équipement, construction, ensemble d'équipements et constructions ne présentant pas une configuration et des contours hors tout géométriquement simples, les possibilités d'agression et la zone de protection doivent être étudiées par la méthode complète de la sphère fictive. Il en est également ainsi pour les réservoirs, tours, cheminées et, plus généralement, pour toutes structures en élévation dont la dimension verticale est supérieure à la somme des deux autres.

Cependant, pour les systèmes de protection à cage maillée, la mise en place de pointes captatrices n'est pas obligatoire.

L'état des dispositifs de protection contre la foudre des installations visées au premier alinéa qu'il présente fait l'objet, tous les cinq ans, d'une vérification suivant l'article 5.1. de la norme française C 17-100 adapté, le cas échéant, au type de système de protection mis en place.

Cette vérification doit également être effectuée après l'exécution de travaux sur les bâtiments et structures protégés ou avoisinants susceptibles d'avoir porté atteinte au système de protection contre la foudre mis en place et après tout impact par la foudre constaté sur ces bâtiments ou structures.

Un dispositif de comptage approprié des coups de foudre doit être installé sur les installations. En cas d'impossibilité d'installer un tel comptage, celle-ci est démontrée.

### **28.2. - Dispositions constructives**

Le local de stockage des emballages est séparé au devant du centre du bâtiment par un mur coupe-feu 2 h.

Le local de stockage caisses plastiques vides en attente de retour aux fournisseurs est séparé au centre du bâtiment par un mur coupe-feu 2 h.

#### **28.2.1. - Accessibilité**

L'installation doit être accessible pour permettre l'intervention des services d'incendie et de secours. Elle est desservie, sur au moins une face, par une voie-engin ou par une voie-échelle si le plancher haut de cette installation est à une hauteur supérieure à 8 mètres par rapport à cette voie.

Une des façades est équipée d'ouvrant permettant le passage de sauveteurs équipés.

Une voie de 4 mètres de largeur et de 3 m 50 de hauteur libre en permanence doit permettre la circulation des engins des Services de lutte contre l'incendie sur le demi-périmètre au moins de l'établissement. Les voies en cul de sac disposeront d'une aire de manœuvre permettant aux engins de faire demi-tour.

Les voies de circulation doivent résister à un effort de 130 kN sur une surface circulaire de 0,20 mètre de diamètre.

A partir de ces voies, les sapeurs-pompiers doivent pouvoir accéder à toutes les issues de l'établissement par un chemin stabilisé de 1,30 m de large au minimum et sans avoir à parcourir plus de 60 m.

### **28.2.2. - Dégagements - Issues de secours**

Des issues de secours sont prévues en nombre suffisant pour que tout point de l'établissement ne soit pas distant de plus de 50 m de l'une d'elles, et 25 m dans les parties de l'établissement formant cul de sac.

Deux issues vers l'extérieur au moins, dans deux directions opposées, sont prévues dans les ateliers présentant une surface supérieure à 1000 m<sup>2</sup>.

Les portes servant d'issues de secours sont munies de ferme portes et s'ouvrent par une manœuvre simple dans le sens de l'évacuation.

Les issues normales et de secours doivent être correctement signalées et balisées ; elles doivent être libres d'accès en permanence.

Les zones de travail et de stockage seront délimitées de manière à garantir des dégagements libres, avec deux allées principales.

Les dégagements et les issues seront signalés par un marquage au sol.

Par ailleurs, l'exploitant doit installer un éclairage de sécurité conforme à l'arrêté du 10 novembre 1976.

### **28.2.3. - Désenfumage et éclairage zénithal**

Pour les bâtiments qui abritent des postes de travail sur plus de 300 m<sup>2</sup> :

- permettre l'évacuation des fumées et gaz chauds en cas d'incendie par la pose d'exutoires représentant le 2/100<sup>ème</sup> de la superficie mesurée en projection horizontale. Ils doivent posséder une commande automatique, doublée d'une commande manuelle accessible du sol et située à proximité des issues. Ils doivent être isolés sur une distance d'1 mètre du reste de la structure par une surface réalisée en matériaux M 0 ;
- les commandes manuelles, collectives, doivent être organisées par canton et situées à proximité des issues.

Les écrans de cantonnement mentionnés sont tels que les cantons de désenfumage (tenue au feu : M0) ont une superficie maximale de 1 600 mètres carrés et une longueur maximale de 60 mètres.

Dans le cas d'une installation équipée d'un système d'extinction automatique d'incendie de type sprinklage, toutes dispositions doivent être prises pour que l'ouverture automatique ou manuelle des

exutoires de fumée et de chaleur n'intervienne que postérieurement à l'opération d'extinction.

La surface dédiée à l'éclairage zénithal n'excède pas 10 % de la surface géométrique de la couverture. Les matériaux utilisés pour l'éclairage zénithal doivent être tels qu'ils ne produisent pas de gouttes enflammées au sens de l'arrêté du 30 juin 1983 modifié portant classification des matériaux de construction et d'aménagement selon leur réaction au feu et définition des méthodes d'essais.

La couverture ne comporte pas d'exutoires, d'ouvertures ou d'éléments constitutifs de l'éclairage zénithal sur une largeur de 4 mètres de part et d'autre à l'aplomb de tous les murs coupe-feu séparatifs de l'établissement.

### **28.3. - Moyens de secours**

L'installation doit être dotée de moyens de secours contre l'incendie appropriés aux risques et conformes aux normes en vigueur, notamment :

- trois poteaux d'incendie à l'extérieur du site permettant d'assurer un débit minimum de 210 m<sup>3</sup>/h complétés par trois poteaux incendie internes à l'établissement ;
- d'extincteurs répartis à l'intérieur des locaux, sur les aires extérieures et les lieux présentant des risques spécifiques, à proximité des dégagements, bien visibles et facilement accessibles. Les agents d'extinction doivent être appropriés aux risques à combattre et compatibles avec les produits stockés ;
- des robinets d'incendie armés de 40 mm seront installés conformément aux normes NF S 61 201 et S 62 201 ; ils doivent être placés à proximité des issues. Leur choix et leur nombre doivent être tels que toute la surface des locaux puisse être battue par l'action simultanée de deux lances au moins (tenir compte des aménagements intérieurs). Ils sont protégés contre les chocs et le gel ;
- d'un réseau de sprinklage sur l'ensemble de l'usine ;
- de protections individuelles permettant d'intervenir en cas de sinistre.

Ces matériels doivent être maintenus en bon état et vérifiés au moins une fois par an.

Le personnel doit être formé à la mise en œuvre de l'ensemble des moyens de secours contre l'incendie.

### **28.4. - Signalisation**

La norme NF X 08 003 relative à l'emploi des couleurs et des signaux de sécurité est appliquée conformément à l'arrêté du 4 Août 1982 afin de signaler les emplacements :

- des moyens de secours
- des stockages présentant des risques
- des locaux à risques
- des boutons d'arrêt d'urgence

ainsi que les diverses interdictions.

## ARTICLE 29 : ORGANISATION DES SECOURS

### 29.1. - Plan pour les secours

L'exploitant est tenu d'établir, trois mois après la notification du présent arrêté, un plan d'intervention interne qui définit les mesures d'organisation, les méthodes d'intervention et les moyens qu'il met en œuvre en cas d'accident en vue de protéger le personnel, les populations et l'environnement. Il en assure la mise à jour permanente.

Ce plan d'intervention doit être facilement compréhensible. Il doit contenir à minima :

- les actions à entreprendre dès le début du sinistre et la dénomination (nom et/ou fonction) des agents devant engager ces actions ;
- pour chaque scénario d'accident, les actions à engager pour gérer le sinistre ;
- les principaux numéros d'appels ;
- des plans simples de l'établissement sur lesquels figurent :
  - les zones à risques particuliers (zones où une atmosphère explosive peut apparaître, stockages de produits inflammables, toxiques, comburants... ) ;
  - l'état des différents stockages (nature, volume... ) ;
  - les organes de coupure des alimentations en énergie et en fluides (électricité, gaz, air comprimé... ) ;
  - les moyens de détection et de lutte contre l'incendie ;
  - les réseaux d'eaux usées (points de branchement, regards, avaloirs, postes de relevage, postes de mesure, vannes manuelles et automatiques).

Toutes les informations permettant de déterminer les mesures de sauvegarde à prendre pour ce qui concerne les personnes, la faune, la flore, les ouvrages exposés... en cas de pollution accidentelle. En particulier :

- la toxicité et les effets des produits rejetés,
- leur évolution et leurs conditions de dispersion dans le milieu naturel,
- la définition des zones risquant d'être atteintes par des concentrations en polluants susceptibles d'entraîner des conséquences sur le milieu naturel ou les diverses utilisations des eaux,
- les méthodes de destruction des polluants à mettre en œuvre,
- les moyens curatifs pouvant être utilisés pour traiter les personnes, la faune ou la flore exposées à cette pollution,
- les méthodes d'analyses ou d'identification et organismes compétents pour réaliser ces analyses.

Les fiches de données de sécurité de l'ensemble des produits présents sur site doivent figurer dans un classeur annexé au plan d'intervention interne.

Ce plan est transmis au Service Interministériel Régional des Affaires Civiles et Economiques de Défense et de la Protection Civile, à Monsieur le Directeur Régional de l'Industrie, de la Recherche et de l'Environnement, à Monsieur le Directeur Départemental des Service d'Incendie et de Secours, ainsi qu'au responsable du centre de secours de Cambrai. Ce plan d'intervention est par ailleurs tenu à la disposition de l'inspection des installations classées et des services de secours.

Ce plan d'intervention interne doit régulièrement être mis à jour. Il le sera en particulier, à chaque modification de l'installation, à chaque modification de l'organisation, à la suite de mouvements de personnels susceptibles d'intervenir dans le cadre de l'application de ce plan d'intervention, à chaque exercice avec les services de secours et en tout état de cause au moins une fois par an.

Lors de l'élaboration de ce plan d'intervention ou lors de ses révisions, l'exploitant devra définir des actions à engager cohérentes avec l'étude des dangers de l'établissement et avec les prescriptions édictées par le présent arrêté.

Le Préfet, peut demander la modification des dispositions envisagées.

## **TITRE IX : DISPOSITIONS ADMINISTRATIVES**

### **ARTICLE 30 : DISPOSITIONS GENERALES ET PARTICULIERES**

#### **30.1. - Modifications**

Toute modification apportée au mode d'exploitation, à l'implantation du site ou d'une manière plus générale à l'organisation doit être portée à la connaissance :

- du Préfet
- du Directeur Départemental des Services d'Incendie et de Secours
- du SIACED-PC (62)
- du SIRACED-PC (59)
- de l'Inspection des installations classées

et faire l'objet d'une mise à jour du P.I.I. dès lors que cette modification est de nature à entraîner un changement notable du dossier de demande d'autorisation ou des hypothèses ayant servi à l'élaboration de l'étude des dangers, ce qui peut conduire au dépôt d'un nouveau dossier de demande d'autorisation.

#### **30.2. - Délais de prescriptions**

La présente autorisation, qui ne vaut pas permis de construire, cesse de produire effet si l'installation n'a pas été mise en service dans un délai de trois ans ou n'a pas été exploitée durant deux années consécutives sauf cas de force majeure.

#### **30.3. - Cessation d'activités**

En cas d'arrêt définitif d'une installation classée, l'exploitant doit remettre son site dans un état tel qu'il ne s'y manifeste aucun des dangers ou inconvénients mentionnés à l'article L. 511-1 du Code de l'Environnement.

Au moins un mois avant la mise à l'arrêt définitif (au moins 6 mois avant la date d'expiration de l'autorisation accordée pour des installations de stockage de déchets, des carrières et des ouvrages soumis à la loi sur l'eau), l'exploitant notifie au Préfet la date de cet arrêt. La notification doit être accompagnée d'un dossier comprenant le plan à jour des terrains d'emprise de l'installation (ou de l'ouvrage), ainsi qu'un mémoire sur les mesures prises ou prévues pour la remise en état du site et comportant notamment :

1. l'évacuation ou l'élimination des produits dangereux, des matières polluantes susceptibles d'être véhiculées par l'eau ainsi que des déchets présents sur le site,
2. la dépollution des sols et des eaux souterraines éventuellement polluées,
3. l'insertion du site de l'installation (ou de l'ouvrage) dans son environnement,
4. en cas de besoin, la surveillance à exercer de l'impact de l'installation (ou de l'ouvrage) sur son environnement.

### 30.4. - Délai et voie de recours

La présente décision ne peut être déférée qu'au Tribunal Administratif compétent :

1. par les demandeurs ou exploitants, dans un délai de deux mois qui commence à courir du jour où le présent arrêté leur ont été notifiés
2. par les tiers, personnes physiques ou morales, les communes intéressées ou leurs groupements, en raison des inconvénients ou des dangers que le fonctionnement de l'installation présente pour les intérêts visés à l'article L 511-1 du code de l'environnement, dans un délai de quatre ans à compter de la publication ou de l'affichage du présent arrêté. Ce délai est le cas échéant, prolongé jusqu'à la fin d'une période de deux années suivant la mise en activité de l'installation.

### ARTICLE 31

Monsieur le secrétaire général de la préfecture du Nord et Monsieur le Sous-Préfet de CAMBRAI sont chargés de l'exécution du présent arrêté qui sera notifié à l'exploitant et dont ampliation sera adressée à :

- Mesdames et Messieurs les Maires de BLECOURT, CAMBRAI, FONTAINE-NOTRE-DAME, HAYNECOURT, NEUVILLE-SAINT-REMY, RAILLENCOURT-STE-OLLE, SAILLY-LEZ-CAMBRAI, SANCOURT et TILLOY-LEZ-CAMBRAI,
- Monsieur le Directeur Régional de l'Industrie, de la Recherche et de l'Environnement,
- Madame et Messieurs les chefs des services consultés lors de l'instruction de la demande ou concernés par une ou plusieurs dispositions de l'arrêté.

En vue de l'information des tiers :

- un exemplaire du présent arrêté sera déposé à la mairie de RAILLENCOURT-STE-OLLE et pourra y être consulté ; un extrait de l'arrêté énumérant notamment les prescriptions auxquelles les installations sont soumises sera affiché à la mairie pendant une durée minimum d'un mois ; procès-verbal de l'accomplissement de ces formalités sera dressé par les soins du maire.
- le même extrait sera affiché en permanence de façon visible dans l'établissement par les soins du bénéficiaire de l'autorisation.
- un avis sera inséré par les soins du préfet et aux frais de l'exploitant, dans deux journaux locaux ou régionaux diffusés dans tout le département.

FAIT à LILLE, le 19 mai 2004.

Le préfet,  
P/Le préfet  
Le secrétaire général adjoint

Christophe MARX

Pour ampliation,  
Po/ Le Chef de Bureau délégué

Fabrice FALVO



PJ : 2 Annexes





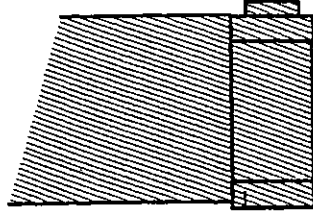

VU pour être annexé à mon arrêté  
en date du..... 19 MAI 2004.....

Pour le Préfet  
Le Secrétaire Général Adjoint

*marx*  
Christophe MARX

Pour Ampliation  
Po/ Le Chef de Bureau délégué

*Falvo*  
Fabrice FALVO



PRODIM SNC

C.C.I

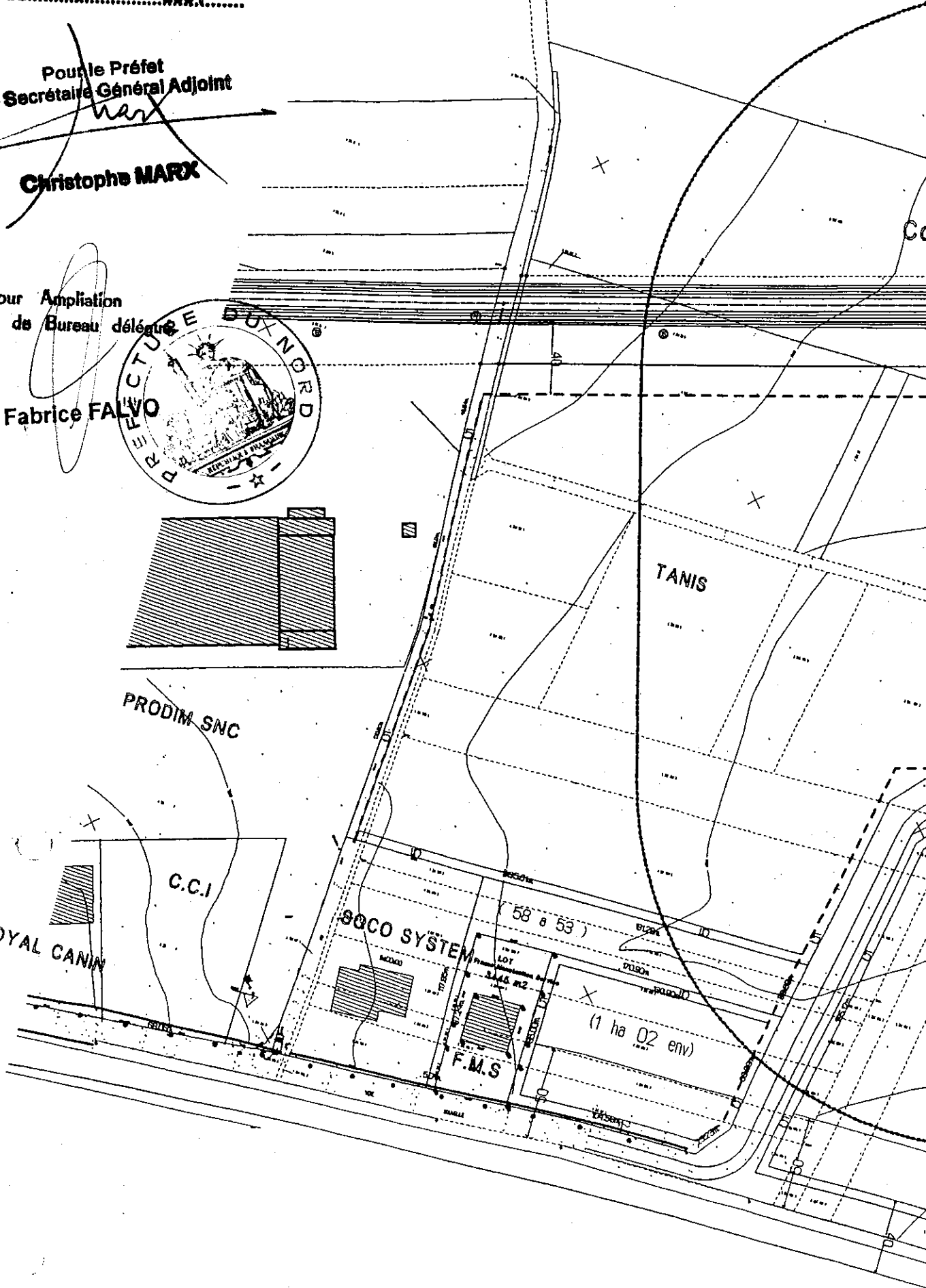
ROYAL CANIN

BOCO SYSTEM

F.M.S

(1 ha 02 env)


TANIS





Pour le Préfet  
Le Secrétaire Général Adjoint

  
Christophe MARK



Pour Ampliation  
Po/ Le Chef de Bureau délégué,

  
Fabrice FALVO

## ANNEXE 2 : Normes de mesures

Eventuellement, l'analyse de certains paramètres pourra exiger le recours à des méthodes non explicitement visées ci-dessous.

En cas de modification des méthodes normalisées, les nouvelles dispositions sont applicables dans un délai de 6 mois suivant la publication.

### POUR LES EAUX :

#### Échantillonnage

Conservation et manipulation des échantillons	NF EN ISO 5667-3
Etablissement des programmes d'échantillonnage	NF EN 25667-1
Techniques d'échantillonnage	NF EN 25667-2

#### Analyses

pH	NF T 90 008
Couleur	NF EN ISO 7887
Matières en suspension totales	NF EN 872
DBO 5 (1)	NF T 90 103
DCO (1)	NF T 90 101
COT (1)	NF EN 1484
Azote Kjeldahl	NF EN ISO 25663
Azote global	représente la somme de l'azote mesuré par la méthode Kjeldahl et de l'azote contenu dans les nitrites et les nitrates
Nitrites (N-NO <sub>2</sub> )	NF EN ISO 10304-1, 10304-2, 13395 et 26777
Nitrates (N-NO <sub>3</sub> )	NF EN ISO 10304-1, 10304-2, 13395 et FD T 90 045
Azote ammoniacal (N-NH <sub>4</sub> )	NF T 90 015
Phosphore total	NF T 90 023
Fluorures	NF T 90 004, NF EN ISO 10304-1
CN (aisément libérables)	ISO 6 703/2
Ag	FD T 90 112, FD T 90 119, ISO 11885
Al	FD T 90 119, ISO 11885, ASTM 8.57.79
As	NF EN ISO 11969, FD T 90 119, NF EN 26595, ISO 11885
Cd	FD T 90 112, FD T 90 119, ISO 11885
Cr	NF EN 1233, FD T 90 112, FD T 90 119, ISO 11885
Cr <sub>6</sub>	NFT 90043
Cu	NF T 90 022, FD T 90 112, FD T 90 119, ISO 11885
Fe	NF T 90 017, FD T 90 112, ISO 11885
Hg	NF T 90 131, NF T 90 113, NF EN 1483
Mn	NF T 90 024, FD T 90 112, FD T 90 119, ISO 11885
Ni	FD T 90 112, FD T 90 119, ISO 11885
Pb	NF T 90 027, FD T 90 112, FD T 90 119, ISO 11885
Se	FD T 90 119, ISO 118



Sn	FD T 90 119, ISO 11885
Zn	FD T 90 112, ISO 11885
Indice phénol	XP T 90 109
Hydrocarbures totaux	NF T 90 114
Hydrocarbures aromatiques polycycliques (HAP)	NF T 90 115
Hydrocarbures halogénés hautement volatils	NF EN ISO 10301
Halogènes des composés organiques absorbables (AOX)	NF EN 1485

(1) Les analyses doivent être effectuées sur échantillon non décanté

### **POUR LES DECHETS :**

#### **Qualification (solide massif)**

Déchet solide massif : XP 30- 417 et XP X 31-212

#### **Normes de lixiviation**

Pour des déchets solides massifs XP X 31-211  
 Pour les déchets non massifs X 30 402-2

#### **Autres normes**

Siccité NF ISO 11465

### **POUR LES GAZ**

#### **Emissions de sources fixes :**

Débit	ISO 10780
O <sub>2</sub>	FD X 20 377
Poussières	NF X 44 052 puis NF EN 13284-1*
CO	NF X 43 300 et NF X 43 012
SO <sub>2</sub>	ISO 11632
HCl	NF EN 1911-1, 1911-2 et 1911-3
HAP	NF X 43 329
Hg	NF EN 13211
Dioxines	NF EN 1948-1, 1948-2 et 1948-3
COVT	<i>NF X 43 301 puis NF EN 13526 et NF EN 12619. NF EN 13 649 dès février 2003 en précisant que les méthodes équivalentes seront acceptées</i>
Odeurs	NF X 43 101, X 43 104 puis NF EN 13725*
Métaux lourds	NF X 43-051



HF	NF X 43 304
NO <sub>x</sub>	NF X 43 300 et NF X 43 018
N <sub>2</sub> O	NF X 43 305

\* : dés publication officielle

### **Qualité de l'air ambiant :**

CO	NF X 43 012
SO <sub>2</sub>	NF X 43 019 et NF X 43 013
NO <sub>x</sub>	NF X 43 018 et NF X 43 009
Hydrocarbures totaux	NF X 43 025
Odeurs	NF X 43 101 à X 43 104
Poussières	NF X 43 021 et NF X 43 023 et NF X 43 017
O <sub>3</sub>	XP X 43 024
Pb	NF X 43 026 et NF X 43 027

