



Liberté • Égalité • Fraternité

RÉPUBLIQUE FRANÇAISE

PREFECTURE DE L' AISNE

Direction départementale  
des territoires de l'Aisne  
Service de l'environnement  
Unité Gestion des Installations  
Classées pour la Protection de  
l'Environnement, Déchets

Réf. : 10 030/

IC / 2010 / 035

**Arrêté préfectoral autorisant  
la société SODEPACK à exploiter  
un entrepôt de stockage et de conditionnement  
sur le territoire de la commune de TERGNIER.**

**LE PREFET DE L' AISNE,  
CHEVALIER DE LA LÉGION D' HONNEUR**

VU le code de l'environnement et notamment l'article L.511-1 ;

VU la demande déposée le 13 février 2009 en vue d'obtenir l'autorisation d'exploiter un entrepôt de stockage et de conditionnement d'aérosols sur la Zone économique stratégique du pays Chaunois, parcelles cadastrales AH n°28, 29 62 et 64, sur le territoire de la commune de TERGNIER ;

VU le dossier déposé à l'appui de sa demande ;

VU la décision du Président du Tribunal administratif d'AMIENS du 26 mai 2009, désignant M. Jacques DENISSEL, directeur des services betteraviers de l'Union SDA en retraite, en qualité de commissaire enquêteur ;

VU l'arrêté préfectoral du 19 juin 2009 relatif à l'ouverture d'une enquête publique sur la demande présentée par la société SODEPACK en vue d'obtenir l'autorisation d'exploiter un entrepôt de conditionnement et de stockage d'aérosols sur le territoire de la commune de TERGNIER ;

VU le registre d'enquête publique et l'avis du commissaire enquêteur ;

VU les avis émis par les conseils municipaux ;

VU les avis exprimés par les différents services et organismes consultés ;

VU le rapport et les propositions de l'inspection des installations classées du 30 novembre 2009 ;

VU l'avis du 18 décembre 2009 du conseil départemental de l'environnement et des risques sanitaires et technologiques ;

**CONSIDERANT** qu'en application des dispositions de l'article L.512-1 du code de l'environnement, l'autorisation ne peut être accordée que si les dangers ou inconvénients peuvent être prévenus par des mesures que spécifie l'arrêté préfectoral ;

**CONSIDERANT** que les conditions d'aménagement et d'exploitation fixées par l'arrêté préfectoral d'autorisation doivent tenir compte, d'une part, de l'efficacité des techniques disponibles et de leur économie, d'autre part de la qualité, de la vocation et de l'utilisation des milieux environnants, ainsi que de la gestion équilibrée de la ressource en eau ;

**CONSIDERANT** que la délivrance de l'autorisation des installations de la société SODEPACK, en application de l'article L.512-1 du code de l'environnement, nécessite la prise en compte des distances d'éloignement définies sur le plan annexé au présent arrêté vis à vis des zones destinées à recevoir des habitations ou des établissements recevant du public par des documents d'urbanisme opposables aux tiers ;

**CONSIDERANT** que les documents d'urbanisme opposables aux tiers, en l'espèce le PLU du 18 juin 2009, de la commune de TERGNIER comportent les règles d'occupation du sol compatibles avec la délivrance de l'autorisation d'exploiter les installations de la société SODEPACK ;

**CONSIDERANT** que les conditions légales de délivrance de l'autorisation sont réunies ;

Le pétitionnaire entendu ;

**SUR** proposition du Secrétaire général de la Préfecture de l'Aisne ;

## **ARRETE :**

### **TITRE 1 : PORTÉE DE L'AUTORISATION ET CONDITIONS GÉNÉRALES :**

#### **CHAPITRE 1.1 : Bénéficiaire et portée de l'autorisation :**

##### **Article 1.1.1 : Exploitant titulaire de l'autorisation :**

La société SODEPACK dont le siège social est situé ZAC le château à Charmes (02800) est autorisée sous réserve du respect des prescriptions du présent arrêté, à exploiter sur le territoire de la commune de TERGNIER (02700) au sein de la Zone Économique Stratégique du Pays Chaunois, les installations détaillées dans les articles suivants.

##### **Article 1.1.2 : Installations non visées par la nomenclature ou soumises à déclaration :**

Les prescriptions du présent arrêté s'appliquent également aux autres installations ou équipements exploités dans l'établissement, qui mentionnés ou non à la nomenclature sont de nature par leur proximité ou leur connexité avec une installation soumise à autorisation à modifier les dangers ou inconvénients de cette installation.

Les dispositions des arrêtés ministériels existants relatifs aux prescriptions générales applicables aux installations classées soumises à déclaration sont applicables aux installations classées soumises à déclaration incluses dans l'établissement dès lors que ces installations ne sont pas régies par le présent arrêté préfectoral d'autorisation.

#### **CHAPITRE 1.2 : Nature des installations :**

##### **Article 1.2.1 : Liste des installations concernées par une rubrique de la nomenclature des installations classées :**

Rubrique	Libellé de la nomenclature	Détail des installations ou activités correspondantes	Capacité totale	R
1172.2	Dangereux pour l'environnement (A), très toxiques pour les organismes aquatiques (stockage et emploi de substances ou préparations) telles que définies à la rubrique 1000, à l'exclusion de celles visées nominativement ou par famille par d'autres rubriques. La quantité totale susceptible d'être présente dans l'installation étant : <i>2. supérieure ou égale à 100 t, mais inférieure à 200 t</i>	stockage de produits divers étiquetés R50, R50/53.  La quantité totale présente est de <b>180 t</b>	180 t	A
1412-2.a	Gaz inflammables liquéfiés (stockage en réservoirs manufacturés de), à l'exception de ceux visés explicitement par d'autres rubriques de la nomenclature : Les gaz sont maintenus liquéfiés à une température telle que la pression absolue de vapeur correspondante n'excède pas 1,5 bar (stockages réfrigérés ou cryogéniques) ou sous pression quelle que soit la température <i>2. La quantité totale susceptible d'être présente dans l'installation étant :</i> <i>a) supérieure à ou égale à 50 t</i>	Stockage de divers produits conditionnés en aérosols (cosmétiques, désodorisants d'intérieur, produits de nettoyage)  Quantité maximale stockée : <b>190 t</b>	190 t	A

Rubrique	Libellé de la nomenclature	Détail des installations ou activités correspondantes	Capacité totale	R
1432.2.a	Liquides inflammables (stockage en réservoirs manufacturés de) : 2. Stockage de liquides inflammables visés à la rubrique 1430 : a) représentant une capacité équivalente totale supérieure à 100 m <sup>3</sup>	1- liquides inflammables de catégorie B contenus dans les aérosols : <b>225 m<sup>3</sup></b> 2- liquides divers étiquetés R10, R11, R12, R15 ou R17 (produits d'entretien, désinfectants...) : <b>40 m<sup>3</sup></b> 3- cuve aérienne de gasoil(sprinklage)= <b>1 m<sup>3</sup></b> Ce <sub>q</sub> totale= <b>265,2 m<sup>3</sup></b>	265,2 m <sup>3</sup>	A
1510-1	Entrepôts couverts (stockage de matières, produits ou substances combustibles en quantité supérieure à 500 t dans des) à l'exclusion des dépôts utilisés au stockage de catégories de matières, produits ou substances relevant par ailleurs de la présente nomenclature, des bâtiments destinés exclusivement au remisage de véhicules à moteur et de leur remorque et des établissements recevant du public. Le volume des entrepôts étant : 1. supérieur ou égal à 50 000 m <sup>3</sup>	Entrepôt composé de 4 cellules de stockage représentant : un volume total de <b>63 540 m<sup>3</sup></b> pour une quantité de matières combustibles de <b>6 560 t</b>	63 540 m <sup>3</sup>	A
1530-2	Bois, papier, carton ou matériaux combustibles analogues (dépôts de) La quantité stockée étant : 2. supérieure à 1 000 m <sup>3</sup> , mais inférieure à 20 000 m <sup>3</sup>	1- 8 196 emplacements de palettes, soit un volume de <b>10 245 m<sup>3</sup></b> 2- 3 000 palettes soit un volume de <b>450 m<sup>3</sup></b> Le volume total stocké est de <b>10 695 m<sup>3</sup></b>	10 695 m <sup>3</sup>	D
1173	Dangereux pour l'environnement (B), toxiques pour les organismes aquatiques (stockage et emploi de substances ou préparations) telles que définies à la rubrique 1000, à l'exclusion de celles visées nominativement ou par famille par d'autres rubriques : La quantité totale susceptible d'être présente dans l'installation étant inférieure à 100 tonnes.	Stockage de produits divers étiquetés R51/R53  La quantité totale est de <b>40 t</b>	40 t	NC
2661	Polymères(matières plastiques, caoutchouc, élastomères, résines et adhésifs synthétiques) (transformation) : La quantité totale susceptible d'être traitée étant inférieure à 1 t/j	atelier de conditionnement  quantité traitée : <b>0,5 t/j</b>	0,5 t/j	NC
2662	Polymères (matières plastiques ; caoutchoucs, élastomères, résines et adhésifs synthétiques) (stockage de) : Le volume susceptible d'être stocké étant : inférieur à 100 m <sup>3</sup>	75 emplacements de palettes. Volume stocké : <b>95 m<sup>3</sup></b>	95 m <sup>3</sup>	NC
2663.1	Pneumatiques et produits dont 50% au moins de la masse totale unitaire est composée de polymères (matières plastiques, caoutchoucs, élastomères, résines et adhésifs synthétiques) (stockage de) Le volume total susceptible d'être stocké étant inférieur à 200 m <sup>3</sup>	156 emplacements de palettes  Volume maximum stocké : <b>195 m<sup>3</sup></b>	195 m <sup>3</sup>	NC
2663.2	Pneumatiques et produits dont 50% au moins de la masse totale unitaire est composée de polymères (matières plastiques, caoutchoucs, élastomères, résines et adhésifs synthétiques) (stockage de) :	760 emplacements de palettes  Volume maximum stocké : <b>950 m<sup>3</sup></b>	950 m <sup>3</sup>	NC

Rubrique	Libellé de la nomenclature	Détail des installations ou activités correspondantes	Capacité totale	R
	<i>Le volume total susceptible d'être stocké étant inférieur à 1 000 m<sup>3</sup></i>			
2910-A	<p>Combustion à l'exclusion des installations visées par les rubriques 167C et 322 B4.            La puissance thermique maximale est définie comme la quantité maximale de combustible, exprimée en PCI, susceptible d'être consommée par seconde :            Nota : La biomasse se présente à l'état naturel et n'est ni imprégnée ni revêtue d'une substance quelconque. Elle inclut le bois sous forme de morceaux bruts, d'écorces, de bois déchiquetés, de sciures, de poussières de ponçage ou de chutes issues de l'industrie du bois, de sa transformation ou de son artisanat.            A) Lorsque l'installation consomme exclusivement, seuls ou en mélange, du gaz naturel, des gaz de pétrole liquéfiés, du fioul domestique, du charbon, des fiouls lourds ou la biomasse, à l'exclusion des installations visées par d'autres rubriques de la nomenclature pour lesquelles la combustion participe à la fusion, la cuisson ou au traitement, en mélange avec les gaz de combustion, des matières entrantes, si la puissance thermique maximale de l'installation est inférieure à 2 MW</p>	<p>COMBUSTION :            gaz naturel            2 chaudières de 0,9 MW :  <b>1,80 MW</b></p>	1,80 MW	NC
2920-2	<p>Réfrigération ou compression (installations de) fonctionnant à des pressions effectives supérieures à 105 Pa :            2. dans tous les autres cas :  <i>inférieure ou égale à 50 kw</i></p>	1 compresseur de puissance absorbée de <b>15 kW</b>	15 kW	NC
2925	<p>Accumulateurs (ateliers de charge d') :  <i>La puissance maximum de courant continu utilisable pour cette opération étant inférieure à 50 kW</i></p>	Puissance maximale : <b>40 kW</b>	40 kW	NC

A (autorisation) ou S (Autorisation avec Servitudes d'utilité publique) ou D (déclaration), NC (non classé)

**Volume autorisé :** éléments caractérisant la consistance, le rythme de fonctionnement, le volume des installations ou les capacités maximales autorisées.

L'établissement est classé en « seuil bas » au titre des dispositions de l'arrêté ministériel du 10 mai 2000 relatif à la prévention des accidents majeurs impliquant des substances ou des préparations dangereuses présentes dans certaines catégories d'installations classées pour la protection de l'environnement.

#### **Article 1.2.2 : Situation de l'établissement :**

Les installations autorisées sont situées sur les communes, parcelles et lieux-dits suivants :

Commune	Parcelles
TERGNIER	28, 29, 62 et 64 de la section AH.

Les installations citées à l'article 1.2.1 ci-dessus sont reportées avec leurs références sur le plan de situation de l'établissement annexé au présent arrêté.

### **Article 1.2.3 : Consistance des installations autorisées :**

L'établissement comprenant l'ensemble des installations classées et connexes, d'une superficie totale de 44 975 m<sup>2</sup> est organisé de la façon suivante :

- Surface d'emprise des bâtiments : 13 051 m<sup>2</sup>
- Surfaces imperméabilisées, noues, bassins, et voiries : 10 008 m<sup>2</sup>
- Espaces verts : 21 916 m<sup>2</sup>

### **CHAPITRE 1.3 : Conformité au dossier de demande d'autorisation :**

Les installations et leurs annexes, objet du présent arrêté, sont disposées, aménagées et exploitées conformément aux plans et données techniques contenus dans les différents dossiers déposés par l'exploitant. En tout état de cause, elles respectent par ailleurs les dispositions du présent arrêté, des arrêtés complémentaires et les réglementations autres en vigueur.

### **CHAPITRE 1.4 : Durée de l'autorisation :**

#### **Article 1.4.1 : Durée de l'autorisation :**

La présente autorisation cesse de produire effet si l'installation n'a pas été mise en service dans un délai de trois ans ou n'a pas été exploitée durant deux années consécutives, sauf cas de force majeure.

### **CHAPITRE 1.5 : Périmètre d'éloignement :**

L'exploitation des installations est compatible avec les autres activités et occupations du sol environnantes.

Les parois extérieures de l'entrepôt ou les éléments de structure dans le cas d'un entrepôt ouvert, sont implantées à une distance minimale de 20 mètres de l'enceinte de l'établissement.

À l'exception du logement éventuel pour le gardien de l'entrepôt, l'affectation même partielle à l'habitation est exclue dans les bâtiments visés par le présent arrêté.

L'exploitant transmettra au Préfet de l'Aisne les éléments nécessaires à l'actualisation des documents visés à l'article R.512-33 du Code de l'environnement. Ces éléments porteront sur :

- les modifications notables susceptibles d'intervenir à la périphérie de ses installations de stockage ;
- les projets de modifications de ses installations de stockage. Ces modifications pourront éventuellement entraîner une révision des zones de protection mentionnées précédemment.

### **CHAPITRE 1.6 : Modifications et cessation d'activité :**

#### **Article 1.6.1 : Porter à connaissance :**

Toute modification apportée par le demandeur aux installations, à leur mode d'utilisation ou à leur voisinage, et de nature à entraîner un changement notable des éléments du dossier de demande d'autorisation, est portée avant sa réalisation à la connaissance du Préfet de l'Aisne avec tous les éléments d'appréciation.

#### **Article 1.6.2 : Mise à jour de l'étude de dangers :**

L'étude des dangers est actualisée à l'occasion de toute modification importante soumise ou non à une procédure d'autorisation. Ces compléments sont systématiquement communiqués au Préfet de l'Aisne qui pourra demander une analyse critique d'éléments du dossier justifiant des vérifications particulières, effectuée par un organisme extérieur expert dont le choix est soumis à son approbation. Tous les frais engagés à cette occasion sont supportés par l'exploitant.

### **Article 1.6.3 : Equipements abandonnés :**

Les équipements abandonnés ne doivent pas être maintenus dans les installations. Toutefois, lorsque leur enlèvement est incompatible avec les conditions immédiates d'exploitation, des dispositions matérielles interdiront leur réutilisation afin de garantir leur mise en sécurité et la prévention des accidents.

### **Article 1.6.4 : Transfert sur un autre emplacement :**

Tout transfert sur un autre emplacement des installations visées sous l'article 1.2 du présent arrêté nécessite une nouvelle demande d'autorisation ou déclaration.

### **Article 1.6.5 : Changement d'exploitant :**

Dans le cas où l'établissement change d'exploitant, le successeur fait la déclaration au Préfet de l'Aisne dans le mois qui suit la prise en charge de l'exploitant.

### **Article 1.6.6 : Cessation d'activité :**

En cas d'arrêt définitif d'une installation classée, l'exploitant doit remettre son site dans un état tel qu'il ne s'y manifeste aucun des dangers ou inconvénients mentionnés à l'article L.511-1 du code de l'environnement.

Au moins 3 mois avant la mise à l'arrêt définitif, l'exploitant en notifie la date au Préfet de l'Aisne ainsi que les mesures de mise en sécurité du site qu'il se propose de mettre en œuvre lors de cet arrêt. Il engage ensuite la réhabilitation du site en application des articles R.512-74 et suivants du code de l'environnement.

### **CHAPITRE 1.7 : Arrêtés, circulaires, instructions applicables :**

Sans préjudice de la réglementation en vigueur, sont notamment applicables à l'établissement les prescriptions qui le concernent des textes cités ci-dessous :

Dates	Textes
31/01/08	Arrêté du 31 janvier 2008 relatif au registre et à la déclaration annuelle des émissions polluantes et des déchets.
15/01/08	Arrêté du 15 janvier 2008 relatif à la protection contre la foudre de certaines installations classées.
12/10/07	Décret n° 2007-1467 du 12 octobre 2007 relatif au livre V de la partie réglementaire du code de l'environnement.
29/09/05	Arrêté du 29 septembre 2005 relatif à l'évaluation et à la prise en compte de la probabilité d'occurrence, de la cinétique, de l'intensité des effets et de la gravité des conséquences des accidents potentiels dans les études de dangers des installations classées soumises à autorisation.
29/07/05	Arrêté du 29 juillet 2005 fixant le formulaire du bordereau de suivi des déchets dangereux mentionné à l'article 4 du décret n°2005-635 du 30 mai 2005.
07/07/05	Arrêté du 7 juillet 2005 fixant le contenu des registres mentionnés à l'article 2 du décret n° 2005-635 du 30 mai 2005 relatif au contrôle des circuits de traitement des déchets et concernant les déchets dangereux et les déchets autres que dangereux ou radioactifs.
08/07/03	Arrêté du 8 juillet 2003 relatif à la protection des travailleurs susceptibles d'être exposés à une atmosphère explosive.
05/08/02	Arrêté relatif à la prévention des sinistres dans les entrepôts couverts soumis à autorisation sous la rubrique 1510.
02/02/98	Arrêté du 2 février 1998 relatif aux prélèvements et à la consommation d'eau ainsi qu'aux émissions de toute nature des installations classées pour la protection de l'environnement soumises à autorisation.
23/01/97	Arrêté du 23 janvier 1997 relatif à la limitation des bruits émis dans l'environnement par les installations classées pour la protection de l'environnement.
10/05/93	Arrêté du 10 mai 1993 fixant les règles parasismiques applicables aux installations soumises à la législation sur les installations classées.

Dates	Textes
31/03/80	Arrêté du 31 mars 1980 portant réglementation des installations électriques des établissements réglementés au titre de la législation sur les installations classées susceptibles de présenter des risques d'explosion.

### **CHAPITRE 1.8 : Respect des autres législations et réglementations :**

Les dispositions de cet arrêté préfectoral sont prises sans préjudice des autres législations et réglementations applicables, et notamment le code minier, le code civil, le code de l'urbanisme, le code du travail et le code général des collectivités territoriales, la réglementation sur les équipements sous pression.

Les droits des tiers sont et demeurent expressément réservés.

La présente autorisation ne vaut pas permis de construire.

### **TITRE 2 : Gestion de l'établissement :**

#### **CHAPITRE 2.1 : Exploitation des installations :**

##### **Article 2.1.1 : Objectifs généraux :**

L'exploitant prend toutes les dispositions nécessaires dans la conception l'aménagement, l'entretien et l'exploitation des installations pour :

- limiter la consommation d'eau, et limiter les émissions de polluants dans l'environnement ;
- la gestion des effluents et déchets en fonction de leurs caractéristiques, ainsi que la réduction des quantités rejetées ;
- prévenir en toutes circonstances, l'émission, la dissémination ou le déversement, chroniques ou accidentels, directs ou indirects, de matières ou substances qui peuvent présenter des dangers ou inconvénients pour la commodité de voisinage, la santé, la salubrité publique, l'agriculture, la protection de la nature et de l'environnement ainsi que pour la conservation des sites et des monuments.

##### **Article 2.1.2 : Consignes d'exploitation :**

L'exploitant établit des consignes d'exploitation pour l'ensemble des installations comportant explicitement les vérifications à effectuer, en conditions d'exploitation normale, en périodes de démarrage, de dysfonctionnement ou d'arrêt momentané de façon à permettre en toutes circonstances le respect des dispositions du présent arrêté.

#### **CHAPITRE 2.2 : Réserves de produits ou matières consommables :**

##### **Article 2.2.1 : Réserves de produits :**

L'établissement dispose de réserves suffisantes de produits ou matières consommables utilisés de manière courante ou occasionnelle pour assurer la protection de l'environnement tels que manches de filtre, produits de neutralisation, liquides inhibiteurs, produits absorbants... .

#### **CHAPITRE 2.3 : Intégration dans le paysage :**

##### **Article 2.3.1 : Propreté :**

L'exploitant prend les dispositions appropriées qui permettent d'intégrer l'installation dans le paysage. L'ensemble des installations est maintenu propre et entretenu en permanence.

### **Article 2.3.2 : Esthétique :**

Les abords de l'installation, placés sous le contrôle de l'exploitant sont aménagés et maintenus en bon état de propreté (peinture, ...). Les émissaires de rejet et leur périphérie font l'objet d'un soin particulier (plantations, engazonnement, ...).

### **CHAPITRE 2.4 : Danger ou nuisances non prévenus :**

Tout danger ou nuisance non susceptibles d'être prévenus par les prescriptions du présent arrêté est immédiatement porté à la connaissance du préfet par l'exploitant.

### **CHAPITRE 2.5 : Incidents ou accidents :**

#### **Article 2.5.1 : Déclaration et rapport :**

L'exploitant est tenu à déclarer dans les meilleurs délais à l'inspection des installations classées les accidents ou incidents survenus du fait du fonctionnement de son installation qui sont de nature à porter atteinte aux intérêts mentionnés à l'article L.511-1 du code de l'environnement.

Un rapport d'accident ou, sur demande de l'inspection des installations classées, un rapport d'incident est transmis par l'exploitant à l'inspection des installations classées. Il précise notamment les circonstances et les causes de l'accident ou de l'incident, les effets sur les personnes et l'environnement, les mesures prises ou envisagées pour éviter un accident ou un incident similaire et pour en pallier les effets à moyen ou long terme.

Ce rapport est transmis sous 15 jours à l'inspection des installations classées.

### **CHAPITRE 2.6 : Documents tenus à la disposition de l'inspection :**

L'exploitant doit établir et tenir à jour un dossier comportant les documents suivant :

- le dossier de demande d'autorisation initial,
- les plans tenus à jour,
- les récépissés de déclaration et les prescriptions générales, en cas d'installations soumises à déclaration non couvertes par un arrêté d'autorisation
- les arrêtés préfectoraux relatifs aux installations soumises à autorisation, pris en application de la législation relative aux installations classées pour la protection de l'environnement,
- tous les documents, enregistrements, résultats de vérification et registres répertoriés dans le présent arrêté ; ces documents peuvent être informatisés, mais dans ce cas des dispositions doivent être prises pour la sauvegarde des données.

Ce dossier doit être tenu à la disposition de l'inspection des installations classées sur le site durant 5 années au minimum.

## **TITRE 3 : Prévention de la pollution atmosphérique :**

### **CHAPITRE 3.1 : Conception des installations :**

#### **Article 3.1.1 : Dispositions générales :**

L'exploitant prend toutes les dispositions nécessaires dans la conception, l'exploitation et l'entretien des installations de manière à limiter les émissions à l'atmosphère, y compris diffuses, notamment par la mise en œuvre de technologies propres, le développement de techniques de valorisation, la collecte sélective et le traitement des effluents en fonction de leurs caractéristiques et de la réduction des quantités rejetées en optimisant notamment l'efficacité énergétique.

Les installations de traitement devront être conçues, exploitées et entretenues de manière à réduire à



leur minimum les durées d'indisponibilité pendant lesquelles elles ne pourront assurer pleinement leur fonction.

Les installations de traitement d'effluents gazeux doivent être conçues, exploitées et entretenues de manière :

- à faire face aux variations de débit, température et composition des effluents,
- à réduire au minimum leur durée de dysfonctionnement et d'indisponibilité.

Si une indisponibilité est susceptible de conduire à un dépassement des valeurs limites imposées, l'exploitant devra prendre les dispositions nécessaires pour réduire la pollution émise en réduisant ou arrêtant les installations concernées.

Les consignes d'exploitation de l'ensemble des installations comportent explicitement les contrôles à effectuer, en marche normale et à la suite d'un arrêt pour travaux de modification ou d'entretien de façon à permettre en toutes circonstances le respect des dispositions du présent arrêté.

Le brûlage à l'air libre est interdit à l'exclusion des essais incendie. Les produits brûlés sont identifiés en qualité et quantité.

#### **Article 3.1.2 : Pollutions accidentelles :**

Les dispositions appropriées sont prises pour réduire la probabilité des émissions accidentelles et pour que les rejets correspondants ne présentent pas de dangers pour la santé et la sécurité publique. La conception et l'emplacement des dispositifs de sécurité destinés à protéger les appareillages contre une surpression interne devraient être tels que cet objectif soit satisfait, sans pour cela diminuer leur efficacité ou leur fiabilité.

#### **Article 3.1.3 : Odeurs :**

Les dispositions nécessaires sont prises pour que l'établissement ne soit pas à l'origine de gaz odorants, susceptibles d'incommoder le voisinage, de nuire à la santé ou à la sécurité publique.

Les dispositions nécessaires sont prises pour éviter en toute circonstance, l'apparition de conditions d'anaérobiose dans des bassins de stockage ou de traitement ou dans des canaux à ciel ouvert. Les bassins, canaux, stockage et traitement des boues susceptibles d'émettre des odeurs sont couverts autant que possible et si besoin ventilés.

#### **Article 3.1.4 : Voies de circulation :**

Sans préjudice des règlements d'urbanisme, l'exploitant doit prendre les dispositions nécessaires pour prévenir les envols de poussières et matières diverses :

- les voies de circulation et aires de stationnement des véhicules sont aménagées (formes de pente, revêtement, etc.), et convenablement nettoyées ;
- les véhicules sortant de l'installation n'entraînent pas de dépôt de poussière ou de boue sur les voies de circulation. Pour cela des dispositions telles que le lavage des roues des véhicules doivent être prévues en cas de besoin ;
- les surfaces où cela est possible sont engazonnées ;
- des écrans de végétation sont mis en place le cas échéant.

Des dispositions équivalentes peuvent être prises en lieu et place de celles-ci.

#### **Article 3.1.5 : Emissions et envols de poussières :**

Les stockages de produits pulvérulents sont confinés (récipients, silos, bâtiments fermés) et les installations de manipulation, transvasement, transport de produits pulvérulents sont, sauf impossibilité technique démontrée, munies de dispositifs de capotage et d'aspiration permettant de

réduire les envols de poussières. Si nécessaire, les dispositifs d'aspiration sont raccordés à une installation de dépoussiérage en vue de respecter les dispositions du présent arrêté. Les équipements et aménagements correspondants satisfont par ailleurs la prévention des risques d'incendie et d'explosion (événements pour les tours de séchage, les dépoussiéreurs...).

### **CHAPITRE 3.2 : Conditions de rejet :**

#### **Article 3.2.1 : Dispositions générales :**

Les points de rejet dans le milieu naturel doivent être en nombre aussi réduit que possible. Tout rejet non prévu au présent chapitre ou non conforme à ses dispositions est interdit.

Les ouvrages de rejet doivent permettre une bonne diffusion dans le milieu récepteur.

Les rejets à l'atmosphère sont dans toute la mesure du possible collectés et évacués, après traitement éventuel, par l'intermédiaire de cheminées pour permettre une bonne diffusion des rejets. La forme des conduits, notamment dans leur partie la plus proche du débouché à l'atmosphère, est conçue de façon à favoriser au maximum l'ascension des gaz dans l'atmosphère. La partie terminale de la cheminée peut comporter un convergent réalisé suivant les règles de l'art lorsque la vitesse d'éjection est plus élevée que la vitesse choisie pour les gaz dans la cheminée. L'emplacement de ces conduits est tel qu'il ne peut y avoir à aucun moment siphonnage des effluents rejetés dans les conduits ou prises d'air avoisinant. Les contours des conduits ne présentent pas de point anguleux et la variation de la section des conduits au voisinage du débouché est continue et lente.

Les poussières, gaz polluants ou odeurs sont, dans la mesure du possible, captés à la source et canalisés.

Pour chaque canalisation de rejet d'effluent, nécessitant un suivi dont les points de rejet sont repris ci-après et doivent être pourvus d'un point de prélèvement d'échantillon et de points de mesure conformes à la norme NFX44052.

Ces points doivent être aménagés de manière à être aisément accessibles et permettre des interventions en toute sécurité. Toutes dispositions doivent également être prises pour faciliter l'intervention d'organismes extérieurs à la demande de l'inspecteur des installations classées.

Les incidents ayant entraîné le fonctionnement d'une alarme et/ou l'arrêt des installations ainsi que les causes de ces incidents et les remèdes apportés sont également consignés dans ce registre.

La dilution des rejets atmosphériques est interdite.

#### **Article 3.2.2 : Conditions générales de rejet :**

	<b>Installations raccordées</b>	<b>Hauteur en m</b>	<b>Vitesse mini d'éjection en m/ s</b>
Conduit n°1	2 Chaudières au gaz naturel	10 m	5

Le débit des effluents gazeux est exprimé en mètres cubes par heure rapportés à des conditions normalisées de température (273 kelvins) et de pression (101,3 kilopascals) après déduction de la vapeur d'eau (gaz secs).

#### **Article 3.2.3 : Valeurs limites des concentrations dans les rejets atmosphériques :**

Les rejets issus des installations doivent respecter les valeurs limites suivantes en concentration, les volumes de gaz étant rapportés

- à des conditions normalisées de température (273 kelvins) et de pression (101,3 kilo pascals) après déduction de la vapeur d'eau (gaz secs) ;
- à une teneur en O<sub>2</sub> ou CO<sub>2</sub> précisée dans le tableau ci-dessous :

Concentrations instantanées en mg/Nm3	Conduit n°1
Concentration en O <sub>2</sub> de référence	3 %
Poussières	5 mg/m3
SO <sub>2</sub>	35 mg/m3
NO <sub>x</sub> en équivalent NO <sub>2</sub>	150 mg/m3

## **TITRE 4 : Protection des ressources en eaux et des milieux aquatiques :**

### **CHAPITRE 4.1 : Prélèvements et consommations d'eau :**

#### **Article 4.1.1 : Origine des approvisionnements en eau :**

Les prélèvements d'eau dans le milieu qui ne s'avèrent pas liés à la lutte contre un incendie ou aux exercices de secours, sont limités aux quantités suivantes :

Origine de la ressource	Consommation maximale annuelle
Réseau public	6 850m3

#### **Article 4.1.2 : Protection des réseaux d'eau potable et des milieux de prélèvement :**

Un ou plusieurs réservoirs de coupure ou bac de disconnexion ou tout autre équipement présentant des garanties équivalentes sont installés afin d'isoler les réseaux d'eaux industrielles et pour éviter des retours de substances dans les réseaux d'adduction d'eau publique.

### **CHAPITRE 4.2 : Collecte des effluents liquides :**

#### **Article 4.2.1 : Dispositions générales :**

Tous les effluents aqueux sont canalisés. Tout rejet d'effluent liquide non prévu aux chapitres 4.2 et 4.3 ou non conforme à leurs dispositions est interdit.

A l'exception des cas accidentels où la sécurité des personnes ou des installations serait compromise, il est interdit d'établir des liaisons directes entre les réseaux de collecte des effluents devant subir un traitement ou être détruits et le milieu récepteur.

#### **Article 4.2.2 : Plan des réseaux :**

Un schéma de tous les réseaux et un plan des égouts sont établis par l'exploitant, régulièrement mis à jour, notamment après chaque modification notable, et datés. Ils sont tenus à la disposition de l'inspection des installations classées ainsi que des services d'incendie et de secours.

Le plan des réseaux d'alimentation et de collecte doit notamment faire apparaître :

- l'origine et la distribution de l'eau d'alimentation ;
- les dispositifs de protection de l'alimentation (bac de disconnexion, l'implantation des disconnecteurs ou tout autre dispositif permettant un isolement avec la distribution alimentaire, ...) ;
- les secteurs collectés et les réseaux associés ;
- les ouvrages de toutes sortes (vannes, compteurs...) ;
- les ouvrages d'épuration interne avec leur point de contrôle et les points de rejet de toute nature (interne ou au milieu).

#### **Article 4.2.3 : Entretien et surveillance :**

Les réseaux de collecte des effluents sont conçus et aménagés de manière à être curables, étanches et résister dans le temps aux actions physiques et chimiques des effluents ou produits susceptibles d'y transiter.

L'exploitant s'assure par des contrôles appropriés et préventifs de leur bon état et de leur étanchéité.

Les différentes canalisations accessibles sont repérées conformément aux règles en vigueur.

Les canalisations de transport de substances et préparations dangereuses à l'intérieur de l'établissement sont aériennes.

#### **Article 4.2.4 : Protection des réseaux internes à l'établissement :**

Les effluents aqueux rejetés par les installations ne sont pas susceptibles de dégrader les réseaux d'égouts ou de dégager des produits toxiques ou inflammables dans ces égouts, éventuellement par mélange avec d'autres effluents.

#### **Article 4.2.5 : Protection contre des risques spécifiques :**

Les collecteurs véhiculant des eaux polluées par des liquides inflammables ou susceptibles de l'être, sont équipés d'une protection efficace contre le danger de propagation de flammes.

Par les réseaux d'assainissement de l'établissement ne transite aucun effluent issu d'un réseau collectif externe ou d'un autre site industriel.

#### **Article 4.2.6 : Isolement avec les milieux(hors eaux domestiques) :**

Un système doit permettre l'isolement des réseaux d'assainissement de l'établissement par rapport à l'extérieur. Ces dispositifs sont maintenus en état de marche, signalés et actionnables en toute circonstance localement et/ou à partir d'un poste de commande. Leur entretien préventif et leur mise en fonctionnement sont définis par consigne.

### **CHAPITRE 4.3 : Types d'effluents, leurs ouvrages d'épuration et leurs caractéristiques de rejet au milieu :**

#### **Article 4.3.1 : Identification des effluents :**

L'exploitant est en mesure de distinguer les différentes catégories d'effluents suivants :

- Les eaux pluviales de toiture (non susceptible d'être polluées) ;
- Les eaux pluviales de voiries et de parking ;
- Les eaux de lavages des sols ;
- Les eaux domestiques ;
- Les effluents pollués lors d'un accident ou d'un incendie (y compris les eaux utilisées pour l'extinction).

#### **Article 4.3.2 : Collecte des effluents :**

Les effluents pollués ne contiennent pas de substances de nature à gêner le bon fonctionnement des ouvrages de traitement.

La dilution des effluents est interdite. En aucun cas elle ne doit constituer un moyen de respecter les valeurs seuils de rejets fixées par le présent arrêté. Il est interdit d'abaisser les concentrations en substances polluantes des rejets par simples dilutions autres que celles résultant du rassemblement des effluents normaux de l'établissement ou celles nécessaires à la bonne marche des installations de traitement.

Les rejets directs ou indirects d'effluents dans la (les) nappe(s) d'eaux souterraines ou vers les milieux de surface non visés par le présent arrêté sont interdits.

### **Article 4.3.3 : Gestion des ouvrages : conception, dysfonctionnement :**

La conception et la performance des installations de traitement (ou de pré-traitement) des effluents aqueux permettent de respecter les valeurs limites imposées au rejet par le présent arrêté. Elles sont entretenues, exploitées et surveillées de manière à réduire au minimum les durées d'indisponibilité ou à faire face aux variations des caractéristiques des effluents bruts (débit, température, composition, ...) y compris à l'occasion du démarrage ou d'arrêt des installations.

Si une indisponibilité ou un dysfonctionnement des installations de traitement est susceptible de conduire à un dépassement des valeurs limites imposées par le présent arrêté, l'exploitant prend les dispositions nécessaires pour réduire la pollution émise en limitant ou en arrêtant si besoin les fabrications concernées.

Les dispositions nécessaires doivent être prises pour limiter les odeurs provenant du traitement des effluents ou dans les canaux à ciel ouvert (conditions anaérobies notamment).

### **Article 4.3.4 : Entretien et conduite des installations de traitement :**

Les principaux paramètres permettant de s'assurer de la bonne marche des installations de traitement des eaux polluées sont mesurés périodiquement et portés sur un registre

La conduite des installations est confiée à un personnel compétent disposant d'une formation initiale et continue.

Un registre spécial est tenu sur lequel sont notés les incidents de fonctionnement des dispositifs de collecte, de traitement, de recyclage ou de rejet des eaux, les dispositions prises pour y remédier et les résultats des mesures et contrôles de la qualité des rejets auxquels il a été procédé.

### **Article 4.3.5 : Localisation des points de rejet visés par le présent arrêté :**

Les réseaux de collecte des effluents générés par l'établissement aboutissent aux points de rejet qui présente(nt) les caractéristiques suivantes :

#### **Article 4.3.5.1 : Rejets internes :**

Point de rejet interne à l'établissement	N°1
Nature des effluents	Eaux pluviales de toiture
Exutoire du rejet	bassin de régulation de 1 600 m <sup>3</sup> , puis vers une noue imperméable
Traitement avant rejet	1 Séparateur à hydrocarbures

Point de rejet interne à l'établissement	N°2
Nature des effluents	Eaux pluviales de parking et de voiries
Exutoire du rejet	2 Noues imperméables puis vers une autre noue imperméable
Traitement avant rejet	1 Séparateur à hydrocarbures

#### **Article 4.3.5.2 : Rejets externes :**

Point de rejet externe à l'établissement	N°3
Nature des effluents	Eaux pluviales traitées provenant du bassin tampon de 1 600 m <sup>3</sup> et les eaux pluviales traitées provenant des noues
Exutoire du rejet	Réseau communal des eaux pluviales (point situé au Sud Ouest), puis bassin d'infiltration de la zone d'activités
Traitement avant rejet	Vanne d'isolement manuelle et automatique asservie à la détection incendie

Point de rejet externe à l'établissement	N°4
Nature des effluents	Eaux domestiques + Eaux de lavage des sols
Exutoire du rejet	Réseau communal des eaux usées , puis la STEP communale
Traitement avant rejet	---

**Article 4.3.6 : Conception, aménagement et équipement des ouvrages de rejet :**

**Article 4.3.7 : Conception :**

Les dispositifs de rejet des effluents liquides sont aménagés de manière à :

- réduire autant que possible la perturbation apportée au milieu récepteur, aux abords du point de rejet, en fonction de l'utilisation de l'eau à proximité immédiate et à l'aval de celui-ci ;
- ne pas gêner la navigation (le cas échéant).

Ils doivent, en outre, permettre une bonne diffusion des effluents dans le milieu récepteur.

En cas d'occupation du domaine public, une convention sera passée avec le service de l'Etat compétent.

**Article 4.3.7.1 : Aménagement :**

**Article 4.3.7.1.1 : Aménagement des points de prélèvements :**

Sur chaque ouvrage de rejet d'effluents liquides est prévu un point de prélèvement d'échantillons et des points de mesure (débit, température, concentration en polluant, ...).

Ces points sont aménagés de manière à être aisément accessibles et permettre des interventions en toute sécurité. Toutes dispositions doivent également être prises pour faciliter les interventions d'organismes extérieurs à la demande de l'inspection des installations classées.

Les agents des services publics, notamment ceux chargés de la Police des eaux, doivent avoir libre accès aux dispositifs de prélèvement qui équipent les ouvrages de rejet vers le milieu récepteur.

**Article 4.3.7.1.2 : Section de mesure :**

Ces points sont implantés dans une section dont les caractéristiques (rectitude de la conduite à l'amont, qualité des parois, régime d'écoulement) permettent de réaliser des mesures représentatives de manière à ce que la vitesse n'y soit pas sensiblement ralentie par des seuils ou obstacles situés à l'aval et que l'effluent soit suffisamment homogène.

**Article 4.3.7.2 : Équipements :**

Les systèmes permettant le prélèvement continu sont proportionnels au débit sur une durée de 24 h, disposent d'enregistrement et permettent la conservation des échantillons à une température de 4°C,

**Article 4.3.8 : Caractéristiques générales de l'ensemble des rejets :**

Les effluents rejetés doivent être exempts :

- de matières flottantes ;
- de produits susceptibles de dégager en égout ou dans le milieu naturel directement ou indirectement des gaz ou vapeurs toxiques, inflammables ou odorantes ;
- de tous produits susceptibles de nuire à la conservation des ouvrages, ainsi que des matières déposables ou précipitables qui, directement ou indirectement, sont susceptibles d'entraver le bon fonctionnement des ouvrages.

Les effluents doivent également respecter les caractéristiques suivantes :

- Température : < 30°C ;

- pH : compris entre 5,5 et 8,5 ;
- Couleur : modification de la coloration du milieu récepteur mesurée en un point représentatif de la zone de mélange inférieure à 100 mg/Pt/l.

**Article 4.3.9 : Gestion des eaux polluées et des eaux résiduaires internes à l'établissement :**

Les réseaux de collecte sont conçus pour évacuer séparément chacune des diverses catégories d'eaux polluées issues des activités ou sortant des ouvrages d'épuration interne vers les traitements appropriés avant d'être évacuées vers le milieu récepteur autorisé à les recevoir.

**Article 4.3.10 : Valeurs limites d'émission des eaux résiduaires après épuration :**

L'exploitant est tenu de respecter, avant rejet des eaux résiduaires dans le milieu récepteur considéré et après leur épuration, les valeurs limites en concentration et flux ci-dessous définies.

**Article 4.3.11 : Rejet externe :**

Référence du rejet externe à l'établissement : N°3

Paramètres	Concentration maximale sur une période de 2 heures (mg/l)
DCO	90
DBO <sub>5</sub>	25
MES	50
NTK	10
Hydrocarbures	5

**Article 4.3.12 : Valeurs limites d'émission des eaux domestiques :**

Les eaux domestiques sont traitées et évacuées conformément aux règlements en vigueur.

**Article 4.3.13 : Eaux pluviales susceptibles d'être polluées :**

Les eaux pluviales polluées et collectées dans les installations sont éliminées vers les filières de traitement des déchets appropriées. En l'absence de pollution préalablement caractérisée, elles pourront être évacuées vers le milieu récepteur dans les limites autorisées par le présent arrêté.

Il est interdit d'établir des liaisons directes entre les réseaux de collecte des eaux pluviales et les réseaux de collecte des effluents pollués ou susceptibles d'être pollués.

**TITRE 5 : Déchets :**

**CHAPITRE 5.1 : Principes de gestion :**

**Article 5.1.1 : Limitation de la production de déchets :**

L'exploitant prend toutes les dispositions nécessaires dans la conception, l'aménagement, et l'exploitation de ses installations pour assurer une bonne gestion des déchets de son entreprise et en limiter la production.

**Article 5.1.2 : Séparation des déchets :**

L'exploitant effectue à l'intérieur de son établissement la séparation des déchets (dangereux ou non) de façon à faciliter leur traitement ou leur élimination dans des filières spécifiques..

Les déchets d'emballage visés par les articles R.543-66 à R.543-72 du code de l'environnement sont valorisés par réemploi, recyclage ou toute autre action visant à obtenir des déchets valorisables ou de l'énergie.

Les huiles usagées doivent être éliminées conformément aux articles R.543-3 à R.543-15 et R.543-40 du code de l'environnement portant réglementation de la récupération des huiles usagées

et ses textes d'application (arrêté ministériel du 28 janvier 1999). Elles sont stockées dans des réservoirs étanches et dans des conditions de séparation satisfaisantes, évitant notamment les mélanges avec de l'eau ou tout autre déchet non huileux ou contaminé par des PCB. Elles doivent être remises à des opérateurs agréés (ramasseurs ou exploitants d'installations d'élimination).

Les piles et accumulateurs usagés doivent être éliminés conformément aux dispositions des articles R.543-66 à R.543-74 et R.543-124 à R.543-135 du code de l'environnement relatives à la mise sur le marché des piles et accumulateurs et à leur élimination.

Les pneumatiques usagés doivent être éliminés conformément aux dispositions de l'article R.543-137 à R.543-151 du code de l'environnement ; ils sont remis à des opérateurs agréés (collecteurs ou exploitants d'installations d'élimination) ou aux professionnels qui utilisent ces déchets pour des travaux publics, de remblaiement, de génie civil ou pour l'ensilage.

### **Article 5.1.3 : Conception et exploitation des installations internes de transit des déchets :**

Les déchets et résidus produits, entreposés dans l'établissement, avant leur traitement ou leur élimination, doivent l'être dans des conditions ne présentant pas de risques de pollution (prévention d'un lessivage par des eaux météoriques, d'une pollution des eaux superficielles et souterraines, des envols et des odeurs) pour les populations avoisinantes et l'environnement.

En particulier, les aires de transit de déchets susceptibles de contenir des produits polluants sont réalisées sur des aires étanches et aménagées pour la récupération des éventuels liquides épandus et des eaux météoriques souillées.

### **Article 5.1.4 : Déchets traités ou éliminés à l'extérieur de l'établissement :**

L'exploitant élimine ou fait éliminer les déchets produits dans des conditions propres à garantir les intérêts. Il s'assure que les installations visés à l'article L.511-1 du code de l'environnement utilisées pour cette élimination sont régulièrement autorisées à cet effet.

### **Article 5.1.5 : Déchets traités ou éliminés à l'intérieur de l'établissement :**

A l'exception des installations spécifiquement autorisées, toute élimination de déchets dans l'enceinte de l'établissement est interdite.

### **Article 5.1.6 : Transport :**

Chaque lot de déchets dangereux expédié vers l'extérieur doit être accompagné du bordereau de suivi établi en application de l'arrêté ministériel du 29 juillet 2005 fixant le formulaire du bordereau de suivi des déchets dangereux (CERFA 12571\*01) mentionné à l'article R.541-45 du code de l'environnement.

Les opérations de transport de déchets doivent respecter les dispositions des articles R.541-49 à R.541-61 et R.541-79 du code de l'environnement relatif au transport par route au négoce et au courtage de déchets. La liste mise à jour des transporteurs utilisés par l'exploitant, est tenue à la disposition de l'inspection des installations classées.

### **Article 5.1.7 : Déchets produits par l'établissement :**

Les principaux déchets générés par le fonctionnement normal des installations sont limités aux quantités suivantes :

Type de déchets	Quantité maximale annuelle	Mode de traitement
Déchets d'emballage carton / papier	500 tonnes	Valorisation externe
Déchets d'emballage plastique	300 tonnes	Valorisation externe
Déchets d'emballage bois	150 tonnes	Valorisation externe
Ferrailles	100 tonnes	Valorisation externe



Type de déchets	Quantité maximale annuelle	Mode de traitement
DIB	200 tonnes	Traitement externe
Emballages usagés	100 tonnes	Valorisation externe
Déchets débourbeur	2 tonnes	Élimination externe

## **TITRE 6 : PRÉVENTION DES NUISANCES SONORES ET DES VIBRATIONS :**

### **CHAPITRE 6.1 : Dispositions générales :**

#### **Article 6.1.1 : Aménagements :**

L'installation est construite, équipée et exploitée de façon que son fonctionnement ne puisse être à l'origine de bruits transmis par voie aérienne ou solidienne, de vibrations mécaniques susceptibles de compromettre la santé ou la sécurité du voisinage ou de constituer une nuisance pour celle-ci.

Les prescriptions de l'arrêté ministériel du 23 janvier 1997 relatif à la limitation des bruits émis dans l'environnement par les installations relevant du livre V – titre I du code de l'environnement, ainsi que les règles techniques annexées à la circulaire du 23 juillet 1986 relative aux vibrations mécaniques émises dans l'environnement par les installations classées sont applicables.

#### **Article 6.1.2 : Véhicules et engins :**

Les véhicules de transport, les matériels de manutention et les engins de chantier utilisés à l'intérieur de l'établissement, et susceptibles de constituer une gêne pour le voisinage, sont conformes à la réglementation en vigueur (les engins de chantier doivent répondre aux dispositions des articles de R.571-1 à R.571-4 du code de l'environnement et des textes pris pour son application).

#### **Article 6.1.3 : Appareils de communication :**

L'usage de tous appareils de communication par voie acoustique (sirènes, avertisseurs, haut-parleurs, ...) gênants pour le voisinage est interdit sauf si leur emploi est exceptionnel et réservé à la prévention ou au signalement d'incidents graves ou d'accidents.

### **CHAPITRE 6.2 : Niveaux acoustiques :**

#### **Article 6.2.1 : Valeurs Limites d'émergence :**

Niveau de bruit ambiant existant dans les zones à émergence réglementée (incluant le bruit de l'établissement)	Emergence admissible pour la période allant de 7h à 22h, sauf dimanches et jours fériés	Emergence admissible pour la période allant de 22h à 7h, ainsi que les dimanches et jours fériés
Supérieur à 35 dB(A) et inférieur ou égal à 45 dB(A)	6dB(A)	4dB(A)
Supérieur à 45 dB(A)	5 dB(A)	3 dB(A)

#### **Article 6.2.2 : Niveaux limites de bruit :**

Les niveaux limites de bruit ne doivent pas dépasser en limite de propriété de l'établissement les valeurs suivantes pour les différentes périodes de la journée :

PERIODES	PERIODE DE JOUR Allant de 7h à 22h, (sauf dimanches et jours fériés)	PERIODE DE NUIT Allant de 22h à 7h, (ainsi que dimanches et jours fériés)
Limite de propriété	70 dB(A)	60 dB(A) *

\* Le niveau sonore peut dépasser 60 dB(A) en période nocturne si le bruit résiduel est lui même supérieur à cette valeur pendant la période considérée et au droit de la zone considérée.

Les émissions sonores dues aux activités des installations ne doivent pas engendrer une émergence supérieure aux valeurs admissibles fixées dans le tableau figurant à l'article 6.2.1, dans les zones à émergence réglementée.

## **TITRE 7 :Prévention des risques technologiques :**

### **CHAPITRE 7.1 : Principes directeurs :**

L'exploitant prend toutes les dispositions nécessaires pour prévenir les incidents et accidents susceptibles de concerner les installations et pour en limiter les conséquences. Il organise sous sa responsabilité les mesures appropriées, pour obtenir et maintenir cette prévention des risques, dans les conditions normales d'exploitation, les situations transitoires et dégradées, depuis la construction jusqu'à la remise en état du site après l'exploitation.

Il met en place le dispositif nécessaire pour en obtenir l'application et le maintien ainsi que pour détecter et corriger les écarts éventuels.

### **CHAPITRE 7.2 : Caractérisation des risques :**

#### **Article 7.2.1 :Inventaire des substances ou préparations dangereuses présentes dans l'établissement :**

L'exploitant doit avoir à sa disposition des documents lui permettant de connaître la nature et les risques des substances et préparations dangereuses présentes dans les installations, en particulier les fiches de données de sécurité prévues par l'article R.4411-73 du code du travail. Les incompatibilités entre les substances et préparations, ainsi que les risques particuliers pouvant découler de leur mise en œuvre dans les installations considérées sont précisés dans ces documents. La conception et l'exploitation des installations en tient compte.

L'inventaire et l'état des stocks des substances ou préparations dangereuses présentes dans l'établissement (nature, état physique et quantité, emplacements) en tenant compte des phrases de risques codifiées par la réglementation en vigueur est constamment tenu à jour.

Cet inventaire est tenu à la disposition permanente des services de secours.

#### **Article 7.2.2 :Zonage des dangers internes à l'établissement :**

L'exploitant identifie les zones de l'établissement susceptibles d'être à l'origine d'incendie, d'émanations toxiques ou d'explosion de par la présence de substances ou préparations dangereuses stockées ou utilisées ou d'atmosphères nocives ou explosibles pouvant survenir soit de façon permanente ou semi-permanente dans le cadre du fonctionnement normal des installations, soit de manière épisodique avec une faible fréquence et de courte durée.

Ces zones sont matérialisées par des moyens appropriés et reportées sur un plan systématiquement tenu à jour.

La nature exacte du risque (atmosphère potentiellement explosible, etc.) et les consignes à observer sont indiquées à l'entrée de ces zones et en tant que de besoin rappelées à l'intérieur de celles-ci. Ces consignes doivent être incluses dans les plans de secours s'ils existent.

### **CHAPITRE 7.3 : Infrastructures et installations :**

#### **Article 7.3.1 :Accès et circulation dans l'établissement :**

L'exploitant fixe les règles de circulation applicables à l'intérieur de l'établissement. Les règles sont portées à la connaissance des intéressés par une signalisation adaptée et une information appropriée.

Les voies de circulation et d'accès sont notamment délimitées, maintenues en constant état de propreté et dégagées de tout objet susceptible de gêner le passage. Ces voies sont aménagées pour que les engins des services d'incendie puissent évoluer sans difficulté.

L'établissement est efficacement clôturé sur la totalité de sa périphérie.

Au moins deux accès de secours éloignés l'un de l'autre et le plus judicieusement placés pour éviter d'être exposés aux conséquences d'un accident, sont en permanence maintenus accessibles de l'extérieur du site (chemins carrossables, ...) pour les moyens d'intervention.

#### **Article 7.3.1.1 : Gardiennage et contrôle des accès :**

Toute personne étrangère à l'établissement ne doit pas avoir libre accès aux installations.

L'exploitant prend les dispositions nécessaires au contrôle des accès, ainsi qu'à la connaissance permanente des personnes présentes dans l'établissement.

Un gardiennage, éventuellement par l'intermédiaire d'un système de télésurveillance adapté, est assuré en permanence. L'exploitant établit une consigne sur la nature et la fréquence des contrôles à effectuer.

Le responsable de l'établissement prend toutes dispositions pour que lui-même ou une personne déléguée techniquement compétente en matière de sécurité puisse être alerté et intervenir rapidement sur les lieux en cas de besoin y compris durant les périodes de gardiennage.

#### **Article 7.3.1.2 : Caractéristiques minimales des voies :**

Les voies auront les caractéristiques minimales suivantes :

- largeur de la bande de roulement : 4,00 m ;
- rayon intérieur de giration : 11,00 m ;
- hauteur libre : 3,50 m ;
- résistance à la charge : 13 tonnes par essieu.

#### **Article 7.3.2 : Bâtiments et locaux :**

Les bâtiments et locaux sont conçus et aménagés de façon à pouvoir détecter rapidement un départ d'incendie et s'opposer à la propagation d'un incendie.

Les bâtiments ou locaux susceptibles d'être l'objet d'une explosion sont suffisamment éloignés des autres bâtiments et unités de l'installation, ou protégés en conséquence.

La salle de contrôle et les locaux dans lesquels sont présents des personnels de façon prolongée, sont implantés et protégés vis à vis des risques toxiques, d'incendie et d'explosion.

A l'intérieur des ateliers, les allées de circulation sont aménagées et maintenues constamment dégagées pour faciliter la circulation et l'évacuation du personnel ainsi que l'intervention des secours en cas de sinistre.

#### **Article 7.3.3 : Installations électriques – mise à la terre :**

Les installations électriques doivent être conçues, réalisées et entretenues conformément à la réglementation du travail et le matériel conforme aux normes européennes et françaises qui lui sont applicables.

La mise à la terre est effectuée suivant les règles de l'art et distincte de celle des installations de protection contre la foudre.

Le matériel électrique est entretenu en bon état et reste en permanence conforme en tout point à ses spécifications techniques d'origine. Les conducteurs sont mis en place de manière à éviter tout court-circuit.

Une vérification de l'ensemble de l'installation électrique est effectuée au minimum une fois par an par un organisme compétent qui mentionnera très explicitement les défauts relevés dans son

rapport. L'exploitant conservera une trace écrite des éventuelles mesures correctives prises.

À proximité d'au moins une issue, est installé un interrupteur central, bien signalé, permettant de couper l'alimentation électrique pour chaque cellule.

#### **Article 7.3.3.1 : Zones à atmosphère explosible :**

Les dispositions de l'article 2 de l'arrêté ministériel du 31 mars 1980, portant réglementation des installations électriques des établissements réglementés au titre de la législation sur les installations classées et susceptibles de présenter des risques d'explosion, sont applicables à l'ensemble des zones de risque d'atmosphère explosive de l'établissement. Le plan des zones à risques d'explosion est porté à la connaissance de l'organisme chargé de la vérification des installations électriques.

Le matériel électrique mis en service à partir du 1<sup>er</sup> janvier 1981 est conforme aux dispositions des articles 3 et 4 de l'arrêté ministériel précité.

Les masses métalliques contenant et/ou véhiculant des produits inflammables et explosibles susceptibles d'engendrer des charges électrostatiques sont mises à la terre et reliées par des liaisons équipotentielle.

#### **Article 7.3.4 : Protection contre la foudre :**

Les installations sur lesquelles une agression par la foudre peut être à l'origine d'évènements susceptibles de porter gravement atteinte, directement ou indirectement à la sécurité des installations, à la sécurité des personnes ou à la qualité de l'environnement, sont protégées contre la foudre en application de l'arrêté ministériel du 15 janvier 2008.

Les dispositifs de protection contre la foudre sont conformes à la norme française NF EN 62305-2 ou à toute norme en vigueur dans un Etat membre de la C.E. ou présentant des garanties de sécurité équivalentes.

L'état des dispositifs de protection contre la foudre est vérifié tous les deux ans. Une vérification est réalisée après travaux ou après impact de foudre dommageable, comme le prévoit l'article 3 de l'arrêté ministériel susvisé. Après chacune des vérifications, l'exploitant adresse à l'inspection des installations classées une déclaration de conformité signée par lui et accompagnée de l'enregistrement trimestriel du nombre d'impact issu du dispositif de comptage cité plus haut ainsi que de l'indication des dommages éventuels subis.

### **CHAPITRE 7.4 : Gestion des opérations portant sur des substances dangereuses :**

#### **Article 7.4.1 : Consignes d'exploitation destinées à prévenir les accidents :**

Les opérations comportant des manipulations dangereuses, en raison de leur nature ou de leur proximité avec des installations dangereuses et la conduite des installations, dont le dysfonctionnement aurait par leur développement des conséquences dommageables pour le voisinage et l'environnement (phases de démarrage et d'arrêt, fonctionnement normal, entretien...) font l'objet de procédures et instructions d'exploitation écrites et contrôlées.

#### **Article 7.4.2 : Vérifications périodiques :**

Les installations, appareils et stockages dans lesquels sont mises en œuvre ou entreposées des substances et préparations dangereuses ainsi que les divers moyens de secours et d'intervention font l'objet de vérifications périodiques. Il convient en particulier, de s'assurer du bon fonctionnement de conduite et des dispositifs de sécurité.

L'exploitation doit se faire sous la surveillance, directe ou indirecte, d'une personne nommément désignée par l'exploitant et ayant une connaissance de la conduite de l'installation et des dangers et inconvénients des produits utilisés ou stockés dans l'installation.

### **Article 7.4.3 : Interdiction de feux :**

Il est interdit d'apporter du feu ou une source d'ignition sous une forme quelconque dans les zones de dangers présentant des risques d'incendie ou d'explosion sauf pour les interventions ayant fait l'objet d'un permis d'intervention spécifique.

### **Article 7.4.4 : Formation du personnel :**

Outre l'aptitude au poste occupé, les différents opérateurs et intervenants sur le site, y compris le personnel intérimaire, reçoivent une formation sur les risques inhérents des installations, la conduite à tenir en cas d'incident ou accident et, sur la mise en œuvre des moyens d'intervention.

Des mesures sont prises pour vérifier le niveau de connaissance et assurer son maintien.

Cette formation comporte notamment :

- toutes les informations utiles sur les produits manipulés, les réactions chimiques et opérations de fabrication mises en œuvre ;
- les explications nécessaires pour la bonne compréhension des consignes ;
- des exercices périodiques de simulation d'application des consignes de sécurité prévues par le présent arrêté, ainsi qu'un entraînement régulier au maniement des moyens d'intervention affectés à leur unité ;
- un entraînement périodique à la conduite des unités en situation dégradée vis à vis de la sécurité et à l'intervention sur celles-ci ;
- une sensibilisation sur le comportement humain et les facteurs susceptibles d'altérer les capacités de réaction face au danger.

### **Article 7.4.5 : Travaux d'entretien et de maintenance :**

Tous travaux d'extension, modification ou maintenance dans les installations ou à proximité des zones à risque inflammable, explosible et toxique sont réalisés sur la base d'un dossier préétabli définissant notamment leur nature, les risques présentés, les conditions de leur intégration au sein des installations ou unités en exploitation et les dispositions de conduite et de surveillance à adopter.

Les travaux font l'objet d'un permis délivré par une personne dûment habilitée et nommément désignée.

#### **Article 7.4.5.1 : Contenu du permis de travail, de feu :**

Le permis rappelle notamment :

- les motivations ayant conduit à sa délivrance ;
- la durée de validité ;
- la nature des dangers ;
- le type de matériel pouvant être utilisé ;
- les mesures de prévention à prendre, notamment les vérifications d'atmosphère, les risques d'incendie et d'explosion, la mise en sécurité des installations ;
- les moyens de protection à mettre en œuvre notamment les protections individuelles, les moyens de lutte (incendie, etc.) mis à la disposition du personnel effectuant les travaux.

Tous travaux ou interventions sont précédés, immédiatement avant leur commencement, d'une visite sur les lieux destinée à vérifier le respect des conditions prédéfinies.

A l'issue des travaux, une réception est réalisée pour vérifier leur bonne exécution, et l'évacuation

du matériel de chantier : la disposition des installations en configuration normale est vérifiée et attestée.

Certaines interventions prédéfinies, relevant de la maintenance simple et réalisée par le personnel de l'établissement peuvent faire l'objet d'une procédure simplifiée.

Les entreprises de sous-traitance ou de services extérieures à l'établissement n'interviennent pour tous travaux ou interventions qu'après avoir obtenu une habilitation de l'établissement.

L'habilitation d'une entreprise comprend des critères d'acceptation, des critères de révocation, et des contrôles réalisés par l'établissement ;

En outre, dans le cas d'intervention sur des équipements importants pour la sécurité, l'exploitant s'assure :

- en préalable aux travaux, que ceux-ci, combinés aux mesures palliatives prévues, n'affectent pas la sécurité des installations ;
- à l'issue des travaux, que la fonction de sécurité assurée par lesdits éléments est intégralement restaurée.

## **CHAPITRE 7.5 : Prévention des pollutions accidentelles :**

### **Article 7.5.1 : Organisation de l'établissement :**

Une consigne écrite doit préciser les vérifications à effectuer, en particulier pour s'assurer périodiquement de l'étanchéité des dispositifs de rétention, préalablement à toute remise en service après arrêt d'exploitation, et plus généralement aussi souvent que le justifieront les conditions d'exploitation.

Les vérifications, les opérations d'entretien et de vidange des rétentions doivent être notées sur un registre spécial tenu à la disposition de l'inspection des installations classées.

### **Article 7.5.2 : Étiquetage des substances et préparations dangereuses :**

Les fûts, réservoirs et autres emballages, les récipients fixes de stockage de produits dangereux d'un volume supérieur à 800 l portent de manière très lisible la dénomination exacte de leur contenu, le numéro et le symbole de danger défini dans la réglementation relative à l'étiquetage des substances et préparations chimiques dangereuses.

A proximité des aires permanentes de stockage de produits dangereux en récipients mobiles, les symboles de danger ou les codes correspondant aux produits doivent être indiqués de façon très lisible.

### **Article 7.5.3 : Rétentions :**

Tout stockage fixe ou temporaire d'un liquide susceptible de créer une pollution des eaux ou des sols est associé à une capacité de rétention dont le volume est au moins égal à la plus grande des deux valeurs suivantes :

- 100 % de la capacité du plus grand réservoir ;
- 50 % de la capacité des réservoirs associés.

Cette disposition n'est pas applicable aux bassins de traitement des eaux résiduaires.

Pour les stockages de récipients de capacité unitaire inférieure ou égale à 250 litres, la capacité de rétention est au moins égale à :

- dans le cas de liquides inflammables, à l'exception des lubrifiants, 50 % de la capacité totale des fûts ;

- dans les autres cas, 20 % de la capacité totale des fûts ;
- dans tous les cas, 800 l minimum ou égale à la capacité totale lorsque celle-là est inférieure à 800 l.

La capacité de rétention est étanche aux produits qu'elle pourrait contenir, résiste à l'action physique et chimique des fluides et peut être contrôlée à tout moment. Il en est de même pour son éventuel dispositif d'obturation qui est maintenu fermé en permanence.

Les capacités de rétention ou les réseaux de collecte et de stockage des égouttures et effluents accidentels ne comportent aucun moyen de vidange par simple gravité dans le réseau d'assainissement ou le milieu naturel.

La conception de la capacité est telle que toute fuite survenant sur un réservoir associé y soit récupérée, compte tenu en particulier de la différence de hauteur entre le bord de la capacité et le sommet du réservoir.

Ces capacités de rétention doivent être construites suivant les règles de l'art, en limitant notamment les surfaces susceptibles d'être mouillées en cas de fuite.

Les déchets et résidus produits considérés comme des substances ou préparations dangereuses sont stockés, avant leur revalorisation ou leur élimination, dans des conditions ne présentant pas de risques de pollution (prévention d'un lessivage par les eaux météoriques, d'une pollution des eaux superficielles et souterraines, des envols et des odeurs) pour les populations avoisinantes et l'environnement.

Les stockages temporaires, avant recyclage ou élimination des déchets spéciaux considérés comme des substances ou préparations dangereuses, sont réalisés sur des cuvettes de rétention étanches et aménagées pour la récupération des eaux météoriques.

#### **Article 7.5.4 : Réservoirs :**

L'étanchéité du (ou des) réservoir(s) associé(s) à la rétention doit pouvoir être contrôlée à tout moment.

Les matériaux utilisés doivent être adaptés aux produits utilisés de manière, en particulier, à éviter toute réaction parasite dangereuse.

Les canalisations doivent être installées à l'abri des chocs et donner toutes garanties de résistance aux actions mécaniques, physiques, chimiques ou électrolytiques. Il est en particulier interdit d'intercaler des tuyauteries flexibles entre le réservoir et les robinets ou clapets d'arrêt, isolant ce réservoir des appareils d'utilisation.

#### **Article 7.5.5 : Règles de gestion des stockages en rétention :**

Les réservoirs ou récipients contenant des produits incompatibles ne sont pas associés à une même rétention.

Le stockage des liquides inflammables, ainsi que des autres produits, toxiques, corrosifs ou dangereux pour l'environnement, n'est autorisé sous le niveau du sol que dans des réservoirs installés en fosse maçonnée ou assimilés, et pour les liquides inflammables dans le respect des dispositions du présent arrêté.

L'exploitant veille à ce que les volumes potentiels de rétention restent disponibles en permanence. A cet effet, l'évacuation des eaux pluviales respectent les dispositions du présent arrêté.

#### **Article 7.5.6 : Stockage sur les lieux d'emploi :**

Les matières premières, produits intermédiaires et produits finis considérés comme des substances ou des préparations dangereuses sont limités en quantité stockée et utilisée dans les ateliers au

minimum technique permettant leur fonctionnement normal.

**Article 7.5.7 : Transports - chargements - déchargements :**

Les aires de chargement et de déchargement de véhicules citernes sont étanches et reliées à des rétentions dimensionnées selon les règles de l'art. Des zones adéquates sont aménagées pour le stationnement en sécurité des véhicules de transport de matières dangereuses, en attente de chargement ou de déchargement.

Le transport des produits à l'intérieur de l'établissement est effectué avec les précautions nécessaires pour éviter le renversement accidentel des emballages (arrimage des fûts...).

Le stockage et la manipulation de produits dangereux ou polluants, solides ou liquides (ou liquéfiés) sont effectués sur des aires étanches et aménagées pour la récupération des fuites éventuelles.

Les réservoirs sont équipés de manière à pouvoir vérifier leur niveau de remplissage à tout moment et empêcher ainsi leur débordement en cours de remplissage.

Ce dispositif de surveillance est pourvu d'une alarme de niveau haut.

Les dispositions nécessaires doivent être prises pour garantir que les produits utilisés sont conformes aux spécifications techniques que requiert leur mise en œuvre, quand celles-ci conditionnent la sécurité.

**Article 7.5.8 : Élimination des substances ou préparations dangereuses :**

L'élimination des substances ou préparations dangereuses récupérées en cas d'accident suit prioritairement la filière déchets la plus appropriée. En tout état de cause, leur éventuelle évacuation vers le milieu naturel s'exécute dans des conditions conformes au présent arrêté.

**CHAPITRE 7.6 : Moyens d'intervention en cas d'accident et organisation des secours :**

**Article 7.6.1 : Définition générale des moyens :**

L'établissement est doté de moyens adaptés aux risques à défendre et répartis en fonction de la localisation de ceux-ci conformément à l'analyse des risques définie dans le présent chapitre au paragraphe généralités.

L'ensemble du système de lutte contre l'incendie fait l'objet d'un plan de sécurité établi par l'exploitant en liaison avec les services d'incendie et de secours.

L'établissement est doté de plusieurs points de repli destinés à protéger le personnel en cas d'accident. Leur emplacement résulte de la prise en compte des scénarii développés dans l'étude des dangers et des différentes conditions météorologiques.

**Article 7.6.2 : Entretien des moyens d'intervention :**

Ces équipements sont maintenus en bon état, repérés et facilement accessibles.

L'exploitant doit pouvoir justifier, auprès de l'inspection des installations classées, de l'exécution de ces dispositions. Il doit fixer les conditions de maintenance et les conditions d'essais périodiques de ces matériels.

Les dates, les modalités de ces contrôles et les observations constatées doivent être inscrites sur un registre tenu à la disposition des services de la protection civile, d'incendie et de secours et de l'inspection des installations classées.

**Article 7.6.3 : Protections individuelles du personnel d'intervention :**

Des masques ou appareils respiratoires d'un type correspondant au gaz ou émanations toxiques sont mis à disposition de toute personne :

- de surveillance ;



- ou ayant à séjourner à l'intérieur des zones toxiques.

Ces protections individuelles sont accessibles en toute circonstance et adaptées aux interventions normales ou dans des circonstances accidentelles.

#### **Article 7.6.4 : Ressources en eau :**

L'établissement doit disposer de ses propres moyens de lutte contre l'incendie adaptés aux risques à défendre, et au minimum les moyens définis ci-après :

- Deux réserves d'eau constituées au minimum de 240 m<sup>3</sup> et ré alimentées par le réseau public ;
- Une réserve de 120 m<sup>3</sup> située au Sud-Ouest du site ;
- Une réserve de 120 m<sup>3</sup> située au Nord-Est du site.

Afin d'assurer la mise en œuvre des engins et la manipulation du matériel, il devra être aménagé des aires ou plates-formes d'aspiration. Leur superficie sera au minimum de 32 m<sup>2</sup> pour les autopompes. Chaque aire sera aménagée soit sur le sol même, s'il est assez résistant, soit au moyen de matériaux durs : pierres, bétons, madriers ,etc. Elle sera bordée du côté de l'eau par un talus soit en terme ferme, soit de préférence en maçonnerie ou en madriers ayant pour but d'éviter que, par suite d'une fausse manœuvre, l'engin ne tombe à l'eau. Elle sera établie en pente douce (2 cm par mètre environ) et en forme de caniveau très évasé de façon à permettre l'évacuation constante de l'eau de refroidissement des moteurs.

- 3 prises d'eau situées sur le domaine public situées à moins de 200 mètres de l'entrepôt (et à moins de 100 mètres pour au moins l'une des 3) capables de fournir au minimum un débit simultané de 180 m<sup>3</sup> /h avec une pression en sortie de 1 bar minimum, munies de raccords normalisés et adaptés aux moyens d'intervention des services d'incendie et de secours. Le bon fonctionnement de ces prises d'eau est périodiquement contrôlé.
- des extincteurs en nombre et en qualité adaptés aux risques, répartis à l'intérieur de l'entrepôt, sur les aires extérieures et dans les lieux présentant des risques spécifiques, à proximité des dégagements, bien visibles et facilement accessibles. Les agents d'extinction doivent être appropriés aux risques à combattre et compatibles avec les matières stockées;
- des robinets d'incendie armés , répartis dans l'entrepôt en fonction de ses dimensions et situés à proximité des issues. Ils sont disposés de telle sorte qu'un foyer puisse être attaqué simultanément par deux lances en directions opposées. Ils sont utilisables en période de gel.
- d'un système d'extinction automatique d'incendie de type sprinklage couvrant les cellules et l'atelier de conditionnement est composée :
  - d'une réserve d'eau spécifique de 550 m<sup>3</sup> , ré alimentée par le réseau public ;
  - d'un local pompes équipé de deux motopompes capable de fournir au système de sprinklage un débit total de 450 m<sup>3</sup> /h sous 9 bars de pression minimum.
- d'un système de détection automatique d'incendie assuré par le système de sprinklage, avec transmission d'alarme.

L'exploitant doit pouvoir justifier la disponibilité effective des débits d'eau.

Les canalisations constituant le réseau d'incendie sont calculées pour obtenir les débits et pressions nécessaires en n'importe quel emplacement.

Le réseau est maillé et comporte des vannes de barrage en nombre suffisant pour que toute section affectée par une rupture, lors d'un sinistre par exemple, soit isolée.

L'établissement dispose en toute circonstance, y compris en cas d'indisponibilité d'un des groupes de pompage, de ressources en eaux suffisantes pour assurer l'alimentation du réseau d'eau d'incendie. Il utilise en outre deux sources d'énergie distinctes, secourues en cas d'alimentation électrique. Les groupes de pompage sont spécifiques au réseau incendie.

Dans le cas d'une ressource en eau incendie extérieure à l'établissement, l'exploitant s'assure de sa disponibilité opérationnelle permanente.

#### **Article 7.6.5 : Consignes de sécurité :**

Sans préjudice des dispositions du code du travail, les modalités d'application des dispositions du présent arrêté sont établies, intégrées dans des procédures générales spécifiques et/ou dans les procédures et instructions de travail, tenues à jour et affichées dans les lieux fréquentés par le personnel.

Ces consignes indiquent notamment :

- l'interdiction d'apporter du feu sous une forme quelconque dans les parties de l'installation qui, en raison des caractéristiques qualitatives et quantitatives des matières mises en œuvre, stockées, utilisées ou produites, sont susceptibles d'être à l'origine d'un sinistre pouvant avoir des conséquences directes ou indirectes sur l'environnement, la sécurité publique ou le maintien en sécurité de l'installation ;
- les procédures d'arrêt d'urgence et de mise en sécurité de l'installation (électricité, réseaux de fluides) ;
- les mesures à prendre en cas de fuite sur un récipient ou une canalisation contenant des substances dangereuses et notamment les conditions d'évacuation des déchets et eaux souillées en cas d'épandage accidentel ;
- les moyens d'extinction à utiliser en cas d'incendie ;
- la procédure d'alerte avec les numéros de téléphone du responsable d'intervention de l'établissement, des services d'incendie et de secours, etc.
- la procédure permettant, en cas de lutte contre un incendie, d'isoler le site afin de prévenir tout transfert de pollution vers le milieu récepteur.

#### **Article 7.6.6 : Consignes générales d'intervention :**

Des consignes écrites sont établies pour la mise en œuvre des moyens d'intervention, d'évacuation du personnel et d'appel des secours extérieurs auxquels l'exploitant aura communiqué un exemplaire. Le personnel est entraîné à l'application de ces consignes.

L'établissement dispose d'une équipe d'intervention spécialement formée à la lutte contre les risques identifiés sur le site et au maniement des moyens d'intervention.

Les agents non affectés exclusivement aux tâches d'intervention, devront pouvoir quitter leur poste de travail à tout moment en cas d'appel.

#### **Article 7.6.7 : Protection des milieux récepteurs :**

##### **Article 7.6.7.1 : Dossier de lutte contre la pollution des eaux :**

L'exploitant constitue à ce titre un dossier "LUTTE CONTRE LA POLLUTION ACCIDENTELLE DES EAUX" qui permet de déterminer les mesures de sauvegarde à prendre pour ce qui concerne les personnes, la faune, la flore, les ouvrages exposés à cette pollution, en particulier :

- La toxicité et les effets des produits rejetés qui en raison de leurs caractéristiques et des quantités mises en œuvre peuvent porter atteinte à l'environnement lors d'un rejet direct ;

- Leur évolution et les conditions de dispersion dans le milieu naturel ;
- La définition des zones risquant d'être atteintes par des concentrations en polluants susceptibles d'entraîner des conséquences sur le milieu naturel ou les diverses utilisations des eaux ;
- Les méthodes de destruction des polluants à mettre en œuvre ;
- Les moyens curatifs pouvant être utilisés pour traiter les personnes, la faune ou la flore exposées à cette pollution ;
- Les méthodes d'analyses ou d'identification et organismes compétents pour réaliser ces analyses ;
- L'ensemble de ces documents est régulièrement mis à jour pour tenir compte de l'évolution des connaissances et des techniques.

#### **Article 7.6.7.2 : Bassin de confinement et bassin d'orage :**

Les réseaux d'assainissement susceptibles de recueillir l'ensemble des eaux polluées lors d'un accident ou d'un incendie (y compris les eaux d'extinction et de refroidissement) sont raccordés à un bassin tampon de 1 600 m<sup>3</sup> avant rejet vers le milieu naturel. Le bassin de 1 600 m<sup>3</sup> peut être isolé du milieu naturel par une vanne manuelle et automatique asservie à la détection incendie. Une procédure sera mise en place afin d'assurer l'entretien et la mise en œuvre de ces dispositifs en cas de besoin. La vidange de cette rétention suivra les principes imposés par article 4.3.13 traitant des eaux pluviales susceptibles d'être polluées.

Le premier flot des eaux pluviales susceptibles d'être polluées par lessivage des sols et aires de stockage, est collecté dans le bassin tampon d'une capacité minimum de 1 600 m<sup>3</sup> avant traitement par un séparateur d'hydrocarbure et rejet vers le réseau communal des eaux pluviales.

La capacité du bassin tient compte à la fois du volume des eaux de pluie et d'arrosage d'un incendie majeur sur le site.

Il est maintenu en temps normal au niveau permettant une pleine capacité d'utilisation. Les organes de commande nécessaire à la mise en service doivent pouvoir être actionnés en toutes circonstances.

### **TITRE 8 : Conditions particulières applicables à certaines installations de l'établissement :**

#### **CHAPITRE 8.1 : Entrepôt :**

##### **Article 8.1.1 : Généralités :**

##### **Article 8.1.1.1 : Attestation de conformité :**

Avant la mise en service de l'entrepôt, le bénéficiaire de l'autorisation transmet au Préfet une attestation de conformité aux dispositions de l'arrêté ministériel du 5 août 2002 relatif à la prévention des sinistres dans les entrepôts couverts soumis à autorisation sous la rubrique 1510 et de l'arrêté préfectoral d'autorisation, établie par ses soins, le cas échéant avec l'appui d'un bureau de contrôle ou d'une société de vérification.

##### **Article 8.1.1.2 : Conception et matières stockées :**

L'entrepôt se compose de 4 cellules de stockage et d'un atelier de conditionnement qui répondent aux caractéristiques suivantes :

Caractéristiques	Cellule n°1	Cellule n°2	Cellule n°3	Cellule n°4	Total	Atelier de conditionnement
Type de stockage	Produits Dangereux Liquides Inflammables	aérosols	aérosols	Produits Dangereux Liquides Inflammables		
Longueur	100 m	36 m	25 m	50 m		
Largeur	60 m	25 m	12 m	24 m		
Hauteur au faîtage	9 m	9 m	9 m	9 m		
Hauteur de stockage	5 m	7,5 m	7,5 m	5 m		
Surface	5 026 m <sup>2</sup>	870 m <sup>2</sup>	288 m <sup>2</sup>	876 m <sup>2</sup>	7060 m <sup>2</sup>	4770 m <sup>2</sup>
Volume	45234 m <sup>3</sup>	7830 m <sup>3</sup>	2592 m <sup>3</sup>	7884 m <sup>3</sup>	63 540 m <sup>3</sup>	

Le stockage, en racks, s'effectuera sur une hauteur maximale :

- De 7,50 mètres pour les aérosols dans les cellules 2 et 3 ;
- De 7,50 mètres pour les produits combustibles dans les cellules 2 et 3 ;
- De 5 mètres pour les produits dangereux et les liquides inflammables dans les cellules 1 et 4 ;
- De 7,50 mètres pour les produits dits « courants » pour les cellules 1 et 4.

L'atelier de conditionnement situé à l'ouest de la cellule 1 sera uniquement dédiée aux opérations de conditionnement de commandes.

#### **Article 8.1.1.3 : Dispositions spécifiques aux cellules 2 et 3 :**

Les aérosols seront stockés uniquement dans les cellules 2 et 3, dans une zone maintenue fermée en dehors des opérations de manutention, sur une hauteur maximale de 7,5 mètres.

La cellule 2 est divisée en 3 îlots de stockage inférieurs à 300 m<sup>2</sup>

La cellule 2 dispose d'une ventilation mécanique et de détecteurs d'atmosphère explosive disposant de deux seuils d'alarme.

Les cellules 2 et 3 seront reliées à une rétention déportée composée d'un bassin étanche d'un volume minimum de 20 m<sup>3</sup>.

L'exploitant met en place un outil informatique pour s'assurer de l'affectation des cellules 2 et 3 au seul stockage d'aérosols dès lors que ces produits seront présents dans la cellule.

#### **Article 8.1.1.4 : Dispositions spécifiques à l'atelier de conditionnement :**

Les opérations de conditionnement de commandes (assemblage, ensachage, étiquetage fardelage, marquage, soudage, manchonnage, montage et remplissage de « PLV », déconditionnement, reconditionnement, agrafage, colisage, collage et sanglage) sont effectuées dans un atelier situé à l'ouest de la cellule de stockage n° 1.

Deux zones spécifiques sont réservées aux opérations de conditionnement de commandes.

- Le traitement automatique, effectué par un parc de machines qui assurent l'assemblage, l'ensachage, l'étiquetage automatique, le fardelage, le marquage, le soudage et le manchonnage ;
- Le traitement manuel qui consiste au montage et au remplissage de « PLV » (box-palettes, étuis, présentoirs..), au déconditionnement et reconditionnement, à l'agrafage, au colisage, au collage, au sanglage et à l'étiquetage.

Ces deux activités ne peuvent concerner que de l'emballage ou du suremballage.

L'exploitant signale les limites de ces zones par tout moyen approprié.

L'exploitant ne peut réaliser aucun transfert ou remplissage de produit ou substance dans son atelier

de conditionnement.

Les lots conditionnés, les « PLV » seront stockés dans la cellule 4 et uniquement dans la cellule 3 pour les aérosols, dans l'attente de leur expédition.

Ils peuvent être également renvoyés en cellule 1 ou 2 (aérosols) en fonction des disponibilités de stockage ou de délai d'expédition.

La hauteur maximale de stockage des palettes (secteur préparation et transit) est respectée: 2 niveaux de stockage.

#### **Article 8.1.1.5 : État des stocks :**

L'exploitant tient à jour un état des matières stockées. Cet état indique leur localisation, la nature des dangers ainsi que leur quantité.

L'exploitant dispose, sur le site et avant réception des matières, des fiches de données de sécurité pour les matières dangereuses, prévues dans le code du travail.

L'exploitant dispose, d'un outil informatique pour assurer l'affectation des cellules 2 et 3 au seul stockage d'aérosols dès lors que ces produits seront présents dans les cellules.

Ces documents sont tenus en permanence, de manière facilement accessible, à la disposition des services d'incendie et de secours et de l'inspection des installations classées.

#### **Article 8.1.1.6 : Issues de secours :**

Conformément aux dispositions du code du travail, les parties de l'entrepôt dans lesquelles il peut y avoir présence de personnel comportent des dégagements permettant une évacuation rapide.

En outre, le nombre minimal de ces issues doit permettre que tout point de l'entrepôt ne soit pas distant de plus de 50 mètres effectifs (parcours d'une personne dans les allées) de l'une d'elles, et 25 mètres dans les parties de l'entrepôt formant cul-de-sac.

Deux issues au moins vers l'extérieur de l'entrepôt ou sur un espace protégé, dans deux directions opposées, sont prévues dans chaque cellule de stockage d'une surface supérieure à 1000 m<sup>2</sup>. En présence de personnel, ces issues ne sont pas verrouillées.

#### **Article 8.1.1.7 : Éclairage artificiel :**

Dans le cas d'un éclairage artificiel, seul l'éclairage électrique est autorisé.

Les appareils d'éclairage fixes ne sont pas situés en des points susceptibles d'être heurtés en cours d'exploitation, ou sont protégés contre les chocs.

Ils sont en toutes circonstances éloignés des matières entreposées pour éviter leur échauffement.

#### **Article 8.1.2 : Dispositions constructives :**

##### **Article 8.1.2.1 : Généralités :**

De façon générale, les dispositions constructives visent à ce que la ruine d'un élément (murs, toiture, poteaux, poutres par exemple) suite à un sinistre n'entraîne pas la ruine en chaîne de la structure du bâtiment, notamment les cellules de stockage avoisinantes, ni de leurs dispositifs de recoupement, et ne favorise pas l'effondrement de la structure vers l'extérieur de la première cellule en feu.

En vue de prévenir la propagation d'un incendie à l'entrepôt ou entre parties de l'entrepôt, celui-ci vérifie les conditions constructives minimales suivantes :

- les murs extérieurs de l'entrepôt sont réalisés en matériaux M0 ;
- les murs qui séparent les cellules de stockage sont coupe-feu 2 heures et dépassent de 1 mètre en toiture ;

- les bureaux, les locaux sociaux, et les différents locaux techniques à l'exception des bureaux dits de "quais" destinés à accueillir le personnel travaillant directement sur les stockages et les quais, sont situés dans un local clos distant d'au moins 10 mètres des cellules de stockage, ou isolés par une paroi, un plafond et des portes d'intercommunication munies d'un ferme-porte, qui sont tous coupe-feu de degré 2 heures, sans être contigus avec les cellules où sont présentes des matières dangereuses ;
- les ouvertures (portes d'intercommunication, issues de secours) pratiquées dans les murs coupe-feu sont munies de portes coupe-feu de degré 2 heures avec dispositif de fermeture automatique qui doit pouvoir être commandé de part et d'autre du mur de séparation des cellules. La fermeture automatique des portes coupe-feu ne doit pas être gênée par des obstacles ;
- en ce qui concerne la toiture, ses éléments de support sont réalisés en matériaux M0 et l'isolant thermique est réalisé en matériaux M0 ou M1 de Pouvoir Calorifique Supérieur (PCS) inférieur ou égal à 8,4 MJ/kg. L'ensemble de la toiture (éléments de support, isolant et étanchéité) doit satisfaire la classe et l'indice T 30/1 ;
- les matériaux utilisés pour l'éclairage naturel ne doivent pas, lors d'un incendie, produire de gouttes enflammées.

#### **Article 8.1.2.2 : Désenfumage :**

Les cellules de stockage sont divisées en cantons de désenfumage d'une superficie de 1 600 mètres carrés et d'une longueur maximale de 60 mètres. Les cantons sont délimités par des écrans de cantonnement, réalisés en matériaux M0 (y compris leurs fixations) et stables au feu de degré un quart d'heure, ou par la configuration de la toiture et des structures du bâtiment.

Les cantons de désenfumage sont équipés en partie haute de dispositifs d'évacuation des fumées, gaz de combustion, chaleur et produits imbrûlés.

Des exutoires à commande automatique et manuelle font partie des dispositifs d'évacuation des fumées. La surface utile de l'ensemble de ces exutoires ne doit pas être inférieure à 2 % de la superficie de chaque canton de désenfumage.

Il faut prévoir au moins quatre exutoires pour 1 000 mètres carrés de superficie de toiture. La surface utile d'un exutoire ne doit pas être inférieure à 0,5 mètre carré ni supérieure à 6 mètres carrés. Les dispositifs d'évacuation ne doivent pas être implantés sur la toiture à moins de 7 mètres des murs coupe-feu séparant les cellules de stockage.

La commande manuelle des exutoires est au minimum installée en deux points opposés de l'entrepôt de sorte que l'actionnement d'une commande empêche la manœuvre inverse par la ou les autres commandes. Ces commandes manuelles sont facilement accessibles depuis les issues du bâtiment ou de chacune des cellules de stockage.

Des amenées d'air frais d'une superficie égale à la surface des exutoires du plus grand canton, cellule par cellule, sont réalisées soit par des ouvrants en façade, soit par des bouches raccordées à des conduits, soit par les portes des cellules à désenfumer donnant sur l'extérieur.

#### **Article 8.1.2.3 : Aménagement du stockage :**

L'entrepôt est compartimenté en quatre cellules de stockage et un atelier de conditionnement afin de limiter la quantité de matières combustibles en feu lors d'un incendie.

Ce compartimentage doit permettre de prévenir la propagation d'un incendie d'une cellule de stockage à l'autre.

Pour atteindre cet objectif, les cellules doivent respecter les dispositions suivantes :

- les parois qui séparent les cellules de stockage doivent être des murs coupe-feu de degré

minimum 2 heures ;

- les percements effectués dans les murs ou parois séparatifs, par exemple pour le passage de gaines, sont rebouchés afin d'assurer un degré coupe-feu équivalent à celui exigé pour ces murs ou parois séparatifs ;
- les ouvertures effectuées dans les murs ou parois séparatifs, par exemple pour le passage de galeries techniques, sont munies de dispositifs assurant un degré coupe-feu équivalent à celui exigé pour ces murs ou parois séparatifs ;
- les parois séparatives doivent dépasser d'au moins 1 mètre la couverture au droit du franchissement. La toiture doit être recouverte d'une bande de protection sur une largeur minimale de 5 mètres de part et d'autre des parois séparatives. Alternativement aux bandes de protection, une colonne sèche placée le long des parois séparatives peut assurer cette protection sous réserve de justification ;
- si les murs extérieurs n'ont pas un degré coupe-feu 1 heure, les parois séparatives de ces cellules sont prolongées latéralement aux murs extérieurs sur une largeur de 1 mètre ou de 0,50 mètre en saillie de la façade dans la continuité de la paroi.

#### **Article 8.1.2.4 : Modalités de stockage :**

Les matières conditionnées en masse (sac, palette, etc.) forment des îlots limités de la façon suivante :

1. surface maximale des îlots au sol : 500 m<sup>2</sup> ;
2. distance entre deux îlots : 2 mètres minimum ;
3. une distance minimale de 1 mètre est maintenue entre le sommet des îlots et la base de la toiture ou le plafond ou de tout système de chauffage ; cette distance doit respecter la distance minimale nécessaire au bon fonctionnement du système d'extinction automatique d'incendie, lorsqu'il existe.

Concernant les matières stockées en rayonnage ou en palettier, les dispositions des 1°) et 2°) ne s'appliquent pas lorsqu'il y a présence de système d'extinction automatique. La disposition 3°) est applicable dans tous les cas.

Les matières stockées en vrac sont séparées des autres matières par un espace minimum de 3 mètres sur le ou les côtés ouverts. Une distance minimale de 1 mètre est respectée par rapport aux parois, aux éléments de structure et à la base de la toiture ou du plafond ou de tout système de chauffage.

#### **Article 8.1.2.5 : Quais de réception, d'expédition :**

Les quais sont séparés des aires de stockage par un marquage au sol bien visible au sein des cellules de produits courants.

Durant les heures d'exploitation des installations, les quais de chargement sont libres autant que possible et le stockage de produits y est limité fortement. En dehors des heures d'exploitation, les produits stockés sur les quais de chargement doivent être limités aux expéditions du jour ou tout au plus du jour suivant. Dans tous les cas, ce stockage temporaire ne doit pas gêner une éventuelle intervention des services d'incendie et de secours. A cette fin, les quais font l'objet d'un traçage au sol permettant l'intervention des services de secours, la circulation des piétons, la circulation des engins de manutention et la localisation précise des emplacements réservés aux zones d'attente de palettes.

Les quais et sas d'étanchéité sont vierges de matières combustibles en fin de journée.

## **CHAPITRE 8.2 : Local de charges d'accumulateurs :**

Les dispositions suivantes s'appliquent à chacun des 2 locaux de charge d'accumulateurs présents sur le site.

### **Article 8.2.1 :**

Le local de charge d'accumulateurs est implanté à une distance minimale de 5 mètres des limites de propriété. Il présente les caractéristiques de réaction et de résistance au feu suivantes :

- murs coupe feu de degré 2 heures ;
- couverture incombustible ;
- portes intérieures coupe-feu de degré 2 heures et munies d'un ferme-porte ou d'un dispositif assurant leur fermeture automatique ;
- porte donnant vers l'extérieur pare-flamme de degré 1/2 heure ;
- Sol M0 (incombustible).

### **Article 8.2.2 :**

Le local est équipé en partie haute de dispositifs permettant l'évacuation des fumées et gaz de combustion dégagés en cas d'incendie. Les commandes d'ouverture manuelle sont placées à proximité des accès. Le système de désenfumage doit être adapté aux risques particuliers de l'installation.

### **Article 8.2.3 :**

Le bâtiment où se situe l'installation doit être accessible pour permettre l'intervention des services d'incendie et de secours. Il est desservi, sur au moins une face, par une voie-engin ou par une voie-échelle si le plancher haut de cette installation est à une hauteur supérieure à 8 mètres par rapport à cette voie.

En cas de local fermé, une des façades est équipée d'ouvrant permettant le passage de sauveteurs équipés.

### **Article 8.2.4 :**

L'atelier est convenablement ventilés pour éviter tout risque d'atmosphère explosible ou nocive. Le débouché à l'atmosphère de la ventilation doit être placé aussi loin que possible des habitations voisines. Les conduits de ventilation sont munis de clapets coupe-feu à la séparation entre les cellules, restituant le degré coupe-feu de la paroi traversée. Le débit d'extraction est donné par les formules ci-après :

- \*Pour les batteries dites ouvertes et les ateliers de charge de batteries :  
 $Q = 0,05 n I.$
- \*Pour les batteries dites à recombinaison :  
 $Q = 0,0025 n I.$   
Où  $Q$  = débit minimal de ventilation, en  $m^3/h$  ;  
 $n$  = nombre total d'éléments de batteries en charge simultanément ;  
 $I$  = courant d'électrolyse, en A.

### **Article 8.2.5 :**

Le sol de l'atelier est étanche et revêtu d'une peinture anti-acide. Il est pourvu d'une capacité de rétention afin de recueillir l'électrolyte en un point bas.

### **Article 8.2.6 :**

Sans préjudice des dispositions du code du travail, des matériels de protection individuelle, adaptés



aux risques présentés par l'installation et permettant l'intervention en cas de sinistre, doivent être conservés à proximité du dépôt et du lieu d'utilisation. Ces matériels doivent être entretenus en bon état et vérifiés périodiquement. Le personnel doit être formé à l'emploi de ces matériels.

#### **Article 8.2.7 :**

Les parties d'installation présentant un risque spécifique tel qu'identifié ci-dessus, sont équipées de détecteurs d'hydrogène.

Pour les parties de l'installation non équipées de détecteur d'hydrogène, le seuil de la concentration limite en hydrogène admise dans le local sera pris à 25% de la L.I.E. (limite inférieure d'explosivité), soit 1% d'hydrogène dans l'air. Le dépassement de ce seuil devra interrompre automatiquement l'opération de charge et déclencher une alarme.

Pour les parties de l'installation non équipées de détecteur d'hydrogène, l'interruption des systèmes d'extraction d'air ( hors interruption prévue en fonctionnement normal de l'installation) devra interrompre automatiquement, également, l'opération de charge et déclencher une alarme.

### **CHAPITRE 8.3 : Chaufferie :**

Les dispositions suivantes s'appliquent au local « chaufferie » présent sur le site.

La chaufferie est située dans un local exclusivement réservé à cet effet, extérieur à l'entrepôt ou isolé par une paroi coupe-feu de degré 2 heures. Toute communication éventuelle entre le local et l'entrepôt se fait soit par un sas équipé de deux blocs-portes pare-flamme de degré une demi-heure, munis d'un ferme-porte, soit par une porte coupe-feu de degré 2 heures.

À l'extérieur de la chaufferie sont installés :

- une vanne sur la canalisation d'alimentation des brûleurs permettant d'arrêter l'écoulement du combustible ;
- un coupe-circuit arrêtant le fonctionnement de la pompe d'alimentation en combustible ;
- un dispositif sonore d'avertissement, en cas de mauvais fonctionnement des brûleurs, ou un autre système d'alerte d'efficacité équivalente.

Le chauffage des entrepôts et de leurs annexes ne peut être réalisé que par eau chaude, vapeur produite par un générateur thermique ou autre système présentant un degré de sécurité équivalent. Les systèmes de chauffage par aérothermes à gaz ne sont pas autorisés dans les cellules de stockage.

Dans le cas d'un chauffage par air chaud pulsé de type indirect produit par un générateur thermique, toutes les gaines d'air chaud sont entièrement réalisées en matériau M0. En particulier, les canalisations métalliques, lorsqu'elles sont calorifugées, ne sont garnies que de calorifuges M0. Des clapets coupe-feu sont installés si les canalisations traversent un mur entre deux cellules.

Le chauffage électrique par résistance non protégée est autorisé dans les locaux administratifs ou sociaux séparés ou isolés des cellules de stockage.

Les moyens de chauffage des postes de conduite des engins de manutention, s'ils existent, présentent les mêmes garanties de sécurité que celles prévues pour les locaux dans lesquels ils circulent.

Les moyens de chauffage des bureaux de quais, s'ils existent, présentent les mêmes garanties de sécurité que celles prévues pour les locaux dans lesquels ils sont situés.

## **CHAPITRE 8.4 : Autres locaux :**

### **Article 8.4.1 :**

Les locaux contigus à la cellule 1 à savoir ceux réservés au compresseur d'air, aux locaux électriques ainsi qu'à la maintenance sont ceinturés par des murs coupe feu de degré 2 heures, munis de portes coupe feu de même degré. Le sol et la couverture sont en matériaux M0 incombustibles.

Ces locaux sont équipés d'une détection incendie et désenfumage.

Le compresseur est muni de pressostats, protection thermique et soupape mécanique.

Il n'y a pas d'autres produits de stockés hors leur affectation.

### **Article 8.4.2 :**

La zone de bureaux et locaux sociaux est implantée en façade Sud du bâtiment, à 10 mètres des cellules de l'entrepôt.

## **CHAPITRE 8.5 : Bassin de régulation et de confinement :**

### **Article 8.5.1 :**

Les dispositions suivantes s'applique au bassin de régulation et de confinement des eaux incendie:

- L'aire occupée par le bassin devra être clôturée et la porte close en permanence ;
- Le bassin devra être pourvu d'un dispositif imputrescible et non corrodable destiné à assurer la remontée sur berge de toute personne pouvant y être tombée accidentellement ;
- Les abords du bassin devront être engazonnés et parfaitement entretenus ;
- Toutes les dispositions seront prises pour assurer l'étanchéité du bassin, qui sera contrôlée tous les 5 ans par un organisme agréé.

### **Article 8.5.2 :**

Le bassin de régulation et de confinement des eaux incendie doit pouvoir être totalement isolé en toute circonstance. A cet effet, il est muni d'une vanne manuelle et automatique asservie à la détection incendie

Une procédure sera mise en place afin d'assurer l'entretien et la mise en œuvre de ces dispositifs en cas de besoin.

## **TITRE 9 :Surveillance des émissions et de leurs effets :**

### **CHAPITRE 9.1 : Programme d'auto surveillance :**

#### **Article 9.1.1 : Principe et objectifs du programme d'auto surveillance :**

Afin de maîtriser les émissions de ses installations et de suivre leurs effets sur l'environnement, l'exploitant définit et met en œuvre sous sa responsabilité un programme de surveillance de ses émissions et de leurs effets dit programme d'auto surveillance. L'exploitant adapte et actualise la nature et la fréquence de cette surveillance pour tenir compte des évolutions de ses installations, de leurs performances par rapport aux obligations réglementaires, et de leurs effets sur l'environnement L'exploitant décrit dans un document tenu à la disposition de l'inspection des installations classées les modalités de mesures et de mise en œuvre de son programme de surveillance, y compris les modalités de transmission à l'inspection des installations classées.

Les articles suivants définissent le contenu minimum de ce programme en terme de nature de mesure, de paramètres et de fréquence pour les différentes émissions et pour la surveillance des

effets sur l'environnement, ainsi que de fréquence de transmission des données d'auto surveillance.

**Article 9.1.2 : Contrôles :**

L'inspection des installations classées peut, le cas échéant en utilisant les dispositions des articles L.514-5 et L.514-8 du code de l'environnement, réaliser ou faire réaliser à tout moment, de manière inopinée ou non, des prélèvements d'effluents liquides ou gazeux, de déchets ou de sols, ainsi que des mesures de niveaux sonores ou de vibrations.

Les frais de prélèvement, de mesure et d'analyse occasionnés sont à la charge de l'exploitant.

Ces dispositions sont applicables à l'ensemble des installations de l'établissement.

**CHAPITRE 9.2 : Modalités d'exercice et contenu de l'auto surveillance :**

**Article 9.2.1 : Auto surveillance des émissions atmosphériques :**

**Article 9.2.1.1 : Auto surveillance des rejets atmosphériques :**

Les mesures portent sur le rejet suivant : Conduit 1 tel que défini à l'article 3.2.2 :

Paramètre	Fréquence
Débit	Tous les 3 ans
O <sub>2</sub>	Tous les 3 ans
CO <sub>2</sub>	Tous les 3 ans
Poussières	Tous les 3 ans
SO <sub>2</sub>	Tous les 3 ans
NO <sub>x</sub>	Tous les 3 ans

L'analyse tri annuelle est réalisée sur l'ensemble des paramètres ci-dessus listés par un laboratoire agréé. Les prélèvements, mesures, étalonnages sont conformes aux normes en vigueur.

**Article 9.2.2 : Relevé des prélèvements d'eau :**

Les installations de prélèvement d'eau en eaux de nappe ou de surface sont munies d'un dispositif de mesure totalisateur.

Ce dispositif est relevé hebdomadairement.

Les résultats sont portés sur un registre.

**Article 9.2.3 : Auto surveillance des eaux résiduaires :**

**Article 9.2.3.1 : Fréquences, et modalités de l'auto surveillance de la qualité des rejets :**

Les dispositions minimum suivantes sont mises en œuvre sur le rejet 3 tel que défini à l'article 4.3.5

Paramètre	Fréquence
DCO	Annuelle
DBO5	Annuelle
MES	Annuelle
NTK	Annuelle
Hydrocarbures	Annuelle

**Article 9.2.4 : Auto surveillance des déchets :**

**Article 9.2.4.1 : Analyse et transmission des résultats d'auto surveillance des déchets :**

Les résultats de surveillance sont présentés selon un registre ou un modèle établi en accord avec l'inspection des installations classées ou conformément aux dispositions nationales lorsque le format est prédéfini. Ce récapitulatif prend en compte les types de déchets produits, les quantités et les filières d'élimination retenues.

L'exploitant utilisera pour ses déclarations la codification réglementaire en vigueur.

### **Article 9.2.5 : Auto surveillance des niveaux sonores :**

Une mesure de la situation acoustique sera effectuée dans un délai de six mois à compter de la date de mise en service des installations puis tous les 3 ans, par un organisme ou une personne qualifiée dont le choix sera communiqué préalablement à l'inspection des installations classées. Ce contrôle sera effectué par référence au plan annexé au présent arrêté, indépendamment des contrôles ultérieurs que l'inspecteur des installations classées pourra demander.

### **CHAPITRE 9.3 : Suivi, interprétation et diffusion des résultats :**

#### **Article 9.3.1 : Actions correctives :**

L'exploitant suit les résultats de mesures qu'il réalise en application du chapitre 9.2, notamment celles de son programme d'auto surveillance, les analyse et les interprète. Il prend le cas échéant les actions correctives appropriées lorsque des résultats font présager des risques ou inconvénients pour l'environnement ou d'écart par rapport au respect des valeurs réglementaires relatives aux émissions de ses installations ou de leurs effets sur l'environnement.

#### **Article 9.3.2 : Analyse et transmission des résultats de l'auto surveillance :**

Sans préjudice des dispositions de l'article R.512-69 du code de l'environnement, l'exploitant établit avant la fin de chaque mois calendaire un rapport de synthèse relatif aux résultats des mesures et analyses imposées aux articles 9.2 du mois précédent. Ce rapport, traite au minimum de l'interprétation des résultats de la période considérée (en particulier cause et ampleur des écarts), des mesures comparatives mentionnées au chapitre 9.1, des modifications éventuelles du programme d'auto surveillance et des actions correctives mises en œuvre ou prévues (sur l'outil de production, de traitement des effluents, la maintenance...) ainsi que de leur efficacité.

Il est tenu à la disposition permanente de l'inspection des installations classées pendant une durée de 10 ans.

L'inspection des installations classées peut en outre demander la transmission périodique de ces rapports ou d'éléments relatifs au suivi et à la maîtrise de certains paramètres, ou d'un rapport annuel.

#### **Article 9.3.3 : Transmission des résultats de l'auto surveillance des déchets :**

Les justificatifs évoqués au chapitre 9.2.4. doivent en être conservés dix ans.

#### **Article 9.3.4 : Analyse et transmission des résultats des mesures de niveaux sonores :**

Les résultats des mesures réalisées en application de l'article 9.2.5 sont transmis au Préfet dans le mois qui suit leur réception avec les commentaires et propositions éventuelles d'amélioration.

## **TITRE 10 : Sanctions - Recours – Publicité - Exécution :**

### **CHAPITRE 10.1 : Sanctions :**

L'inobservation des conditions imposées par le présent arrêté est susceptible d'entraîner l'application des suites administratives prévues par le titre 1<sup>er</sup> du livre V du code de l'environnement, sans préjudice de sanctions pénales.

### **CHAPITRE 10.2 : Délais et voies de recours :**

Le présent arrêté est soumis à un contentieux de pleine juridiction.

Il peut être déféré au tribunal administratif d'Amiens, 14 rue Lemerchier, 80 011 AMIENS cedex :

1° Par les demandeurs ou exploitants, dans un délai de deux mois qui commence à courir du jour où lesdits actes leur ont été notifiés ;

2° Par les tiers, personnes physiques ou morales, les communes intéressées ou leurs groupements, en raison des inconvénients ou des dangers que le fonctionnement de l'installation présente pour les intérêts visés à l'article L.511-1, dans un délai de quatre ans à compter de la publication ou de l'affichage des dits actes, ce délai étant, le cas échéant, prolongé jusqu'à la fin d'une période de deux années suivant la mise en activité de l'installation.

Les tiers qui n'ont acquis ou pris à bail des immeubles ou n'ont élevé des constructions dans le voisinage d'une installation classée que postérieurement à l'affichage ou à la publication de l'arrêté autorisant l'ouverture de cette installation ou atténuant les prescriptions primitives ne sont pas recevables à déférer ledit arrêté à la juridiction administrative.

### **CHAPITRE 10.3 : Publicité :**

Conformément aux dispositions de l'article R.512-39 du code de l'environnement susvisé, un extrait du présent arrêté mentionnant qu'une copie du texte intégral est déposée aux archives de la mairie et mise à la disposition de toute personne intéressée, sera affiché à la mairie de TERGNIER pendant une durée minimum d'un mois.

Le maire fera connaître, par procès-verbal adressé à la Direction départementale des territoires – Service de l'environnement – Unité gestion des Installations Classées pour la Protection de l'Environnement - l'accomplissement de cette formalité. Le même extrait sera affiché en permanence, de façon visible, sur le site à la diligence de la société SODEPACK.

Une copie dudit arrêté sera adressée également au conseil municipal des communes de CONDREN, FRIERES-FAILLOUEL, LIEZ, MENNESSIS, TERGNIER et VIRY-NOUREUIL.


Un avis au public sera inséré par les soins de la Direction Départementale des Territoires de l'Aisne et aux frais de la société SODEPACK dans deux journaux locaux diffusés dans le département de l'Aisne.

### **CHAPITRE 10.4 : Exécution :**


Le Secrétaire général de la préfecture de l'Aisne, le Directeur Départemental des Territoires, les maires de CONDREN, FRIERES-FAILLOUEL, LIEZ, MENNESSIS, TERGNIER et VIRY-NOUREUIL, le Directeur Régional de l'Environnement, de l'Aménagement et du Logement de Picardie et l'inspecteur des installations classées pour la protection de l'environnement sont chargés, chacun en ce qui le concerne, de l'exécution du présent arrêté dont une copie sera adressée à la société SODEPACK.

Laon, le 16 Mars 2010

Le Préfet de l'Aisne



Pierre BAYLE



# ANNEXE 1

## ENVIRONNEMENT

Vu en Annexe  
à l'acte n° 16 de ce jour  
Lu le **16 MARS 2010**  
Le Préfet

Pierre BAYLE

RAYON D'AFFICHAGE

FRÈRES-FALLOUÉ

MENNESSIS

LITZ

QUESSY

FARGNÈRES


TERI TERGNER

CONDREN

NOUREUIL

R = 2 km





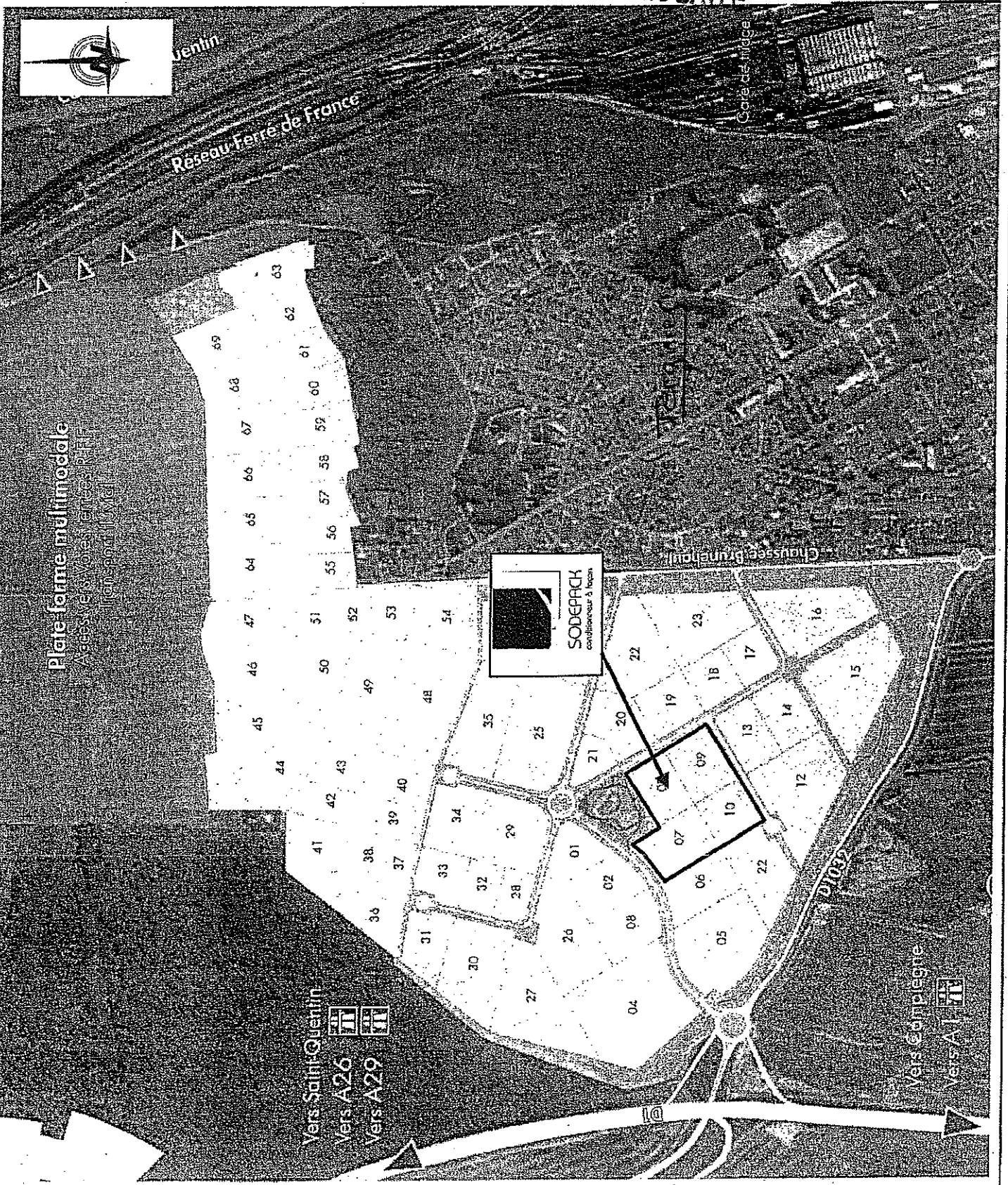


# ANNEXE 2

## ENVIRONNEMENT

Document annexé  
à la délibération de ce jour  
Lecteur, le **16 MARS 2010**  
Le Préfet

Pierre BAYLE





# ANNEXE 3

## Points de mesure

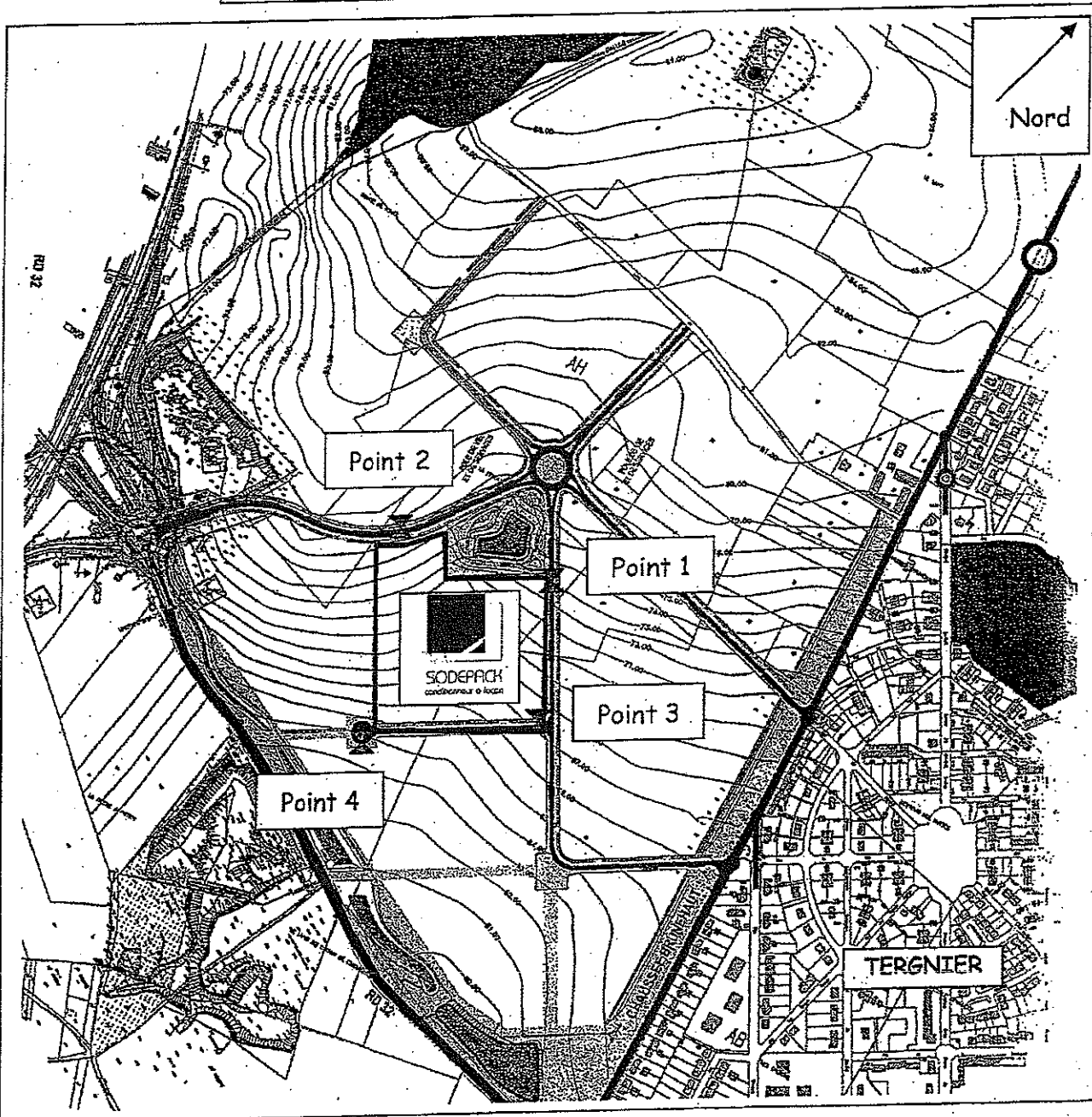
Quatre points de mesure ont été retenus :

Point	Localisation
1	En limite de propriété Nord
2	En limite de propriété Nord ouest
3	En limite de propriété Sud
4	En limite de propriété Est

ENVIRONNEMENT

Munipaliteit annexé  
à l'arrêté préfectoral de ce jour  
Laon, le **16 MARS 2010**  
Le Préfet

Pierre BAYLE



LOCALISATION DES POINTS DE MESURE