




Liberté • Égalité • Fraternité  
RÉPUBLIQUE FRANÇAISE

PRÉFECTURE DU NORD

DIRECTION DE L'ADMINISTRATION GÉNÉRALE  
ET DE L'ENVIRONNEMENT  
BUREAU DE L'ENVIRONNEMENT



Réf. D.A.G.E./3 - BC

**Arrêté préfectoral accordant à la S.A.S GEC 4  
l'autorisation d'exploiter un bâtiment A (entité 1)  
destiné au stockage de matières combustibles sur le  
territoire de la commune de LAUWIN-PLANQUE**

Le préfet de la région Nord - Pas-de-Calais  
préfet du Nord  
officier de l'ordre national de la légion d'honneur  
commandeur de l'ordre national du mérite

VU le code de l'environnement, et notamment l'article R 512-28 ;

VU la demande en date du 31 juillet 2007 présentée par la S.A.S GEC 4 - siège social : 16 rue des Capucines 75002 PARIS - en vue d'obtenir l'autorisation d'exploiter un bâtiment A (entité 1) destiné au stockage de matières combustibles à LAUWIN-PLANQUE - Zone d'Activité de Lauwin-Planque ;

VU le dossier produit à l'appui de cette demande ;

VU l'arrêté préfectoral en date du 1<sup>er</sup> avril 2008 ordonnant l'ouverture d'une enquête publique du 5 mai 2008 au 5 juin 2008 inclus ;

VU le procès-verbal d'enquête publique et l'avis en date du 17 juin 2008 du commissaire-enquêteur ;

VU l'avis en date du 2 juillet 2008 de Monsieur le sous-préfet de Douai ;

VU l'avis des conseils municipaux de AUBY (59), HENIN BEAUMONT (62) ;

VU l'avis en date du 4 juillet 2008 de Monsieur le directeur départemental des affaires sanitaires et sociales ;

VU l'avis en date du 28 mai 2008 de Monsieur le directeur régional de la navigation du Nord - Pas-de-Calais ;

VU l'avis en date du 13 mai 2008 de Monsieur le directeur départemental des services d'incendie et de secours ;

VU l'avis en date du 5 mai 2008 de Monsieur le directeur régional de l'environnement ;

VU l'avis en date du 11 avril 2008 de Monsieur le directeur départemental du travail, de l'emploi et de la formation professionnelle ;

VU les avis en dates du 22 mai et 15 juillet 2008 de Monsieur le directeur départemental de l'équipement ;

VU le rapport et les conclusions en date du 20 août 2008 de Monsieur le directeur régional de l'industrie, de la recherche et de l'environnement ;

VU l'avis émis par le conseil départemental de l'environnement et des risques sanitaires et technologiques du Nord lors de sa séance du 16 septembre 2008 ;

ENTENDU les observations émises par l'exploitant lors de la séance du conseil départemental de l'environnement et des risques sanitaires et technologiques du Nord lors de la séance du 16 septembre 2008 ;

VU le courriel en date du 25 septembre 2008 de Monsieur le Directeur Régional de l'Industrie, de la Recherche et de l'Environnement chargé du service d'inspection des installations classées pour la Protection de l'Environnement, duquel il résulte que suite aux observations de l'exploitant, il a été procédé à une modification des articles 4.3.5.2.1 et 4.3.5.2.3 en ce qui concerne le lit de sable de 80 cm pour les eaux pluviales de voirie lourde et non de toiture ;

SUR la proposition de Monsieur le secrétaire général de la préfecture du Nord,

**ARRETE**

## TITRE 1 - PORTEE DE L'AUTORISATION ET CONDITIONS GENERALES

### CHAPITRE 1.1 BENEFICIAIRE ET PORTEE DE L'AUTORISATION

#### ARTICLE 1.1.1. EXPLOITANT TITULAIRE DE L'AUTORISATION

La société GEC 4 dont le siège social est situé 16 rue des Capucines 75002 PARIS est autorisée, sous réserve du respect des prescriptions du présent arrêté, à exploiter sur le territoire de la commune de LAUWIN PLANQUE (ZAC de Lauwin Planque), l'établissement nommé entité 1 comprenant les installations détaillées dans les articles suivants.

#### ARTICLE 1.1.2. INSTALLATIONS NON VISEES PAR LA NOMENCLATURE OU SOUMISES A DECLARATION

Les prescriptions du présent arrêté s'appliquent également aux autres installations ou équipements exploités dans l'établissement, qui, mentionnés ou non dans la nomenclature, sont de nature par leur proximité ou leur connexité avec une installation soumise à autorisation à modifier les dangers ou inconvénients de cette installation. Les dispositions des arrêtés ministériels existants relatifs aux prescriptions générales applicables aux installations classées soumises à déclaration sont applicables aux installations classées soumises à déclaration incluses dans l'établissement dès lors que ces installations ne sont pas régies par le présent arrêté préfectoral d'autorisation.

### CHAPITRE 1.2 NATURE DES INSTALLATIONS

#### ARTICLE 1.2.1. LISTE DES INSTALLATIONS CONCERNEES PAR UNE RUBRIQUE DE LA NOMENCLATURE DES INSTALLATIONS CLASSEES

Rubrique	AS, A, D, NC	Libellé de la rubrique (activité)	Nature de l'installation	Critère de classement	Seuil du critère	Volume autorisé
1510-1	A	Entrepôts couverts (stockage de matières, produits ou substances combustibles en quantité supérieure à 500 t) à l'exclusion des dépôts utilisés au stockage de catégories de matières, produits ou substances relevant par ailleurs de la nomenclature, des bâtiments destinés exclusivement au remisage de véhicules à moteur et de leur remorque et des établissements recevant du public.	Entrepôt couvert	Volume de l'entrepôt  et  Quantité de matières, produits ou substances combustibles	50000 m <sup>3</sup>  500 tonnes	306 273 m <sup>3</sup> soit 26729 t de matières combustibles. Ce volume est réparti dans un bâtiment constitué de 6 cellules de stockage.
1530-1	A	Dépôts de bois, papier, carton ou matériaux combustibles analogues.	Stockage de bois, papier, carton	Volume stocké	20000 m <sup>3</sup>	44549 m <sup>3</sup> (Volume établi sur la base du nombre de palettes stockable dans l'ensemble du bâtiment en comptant 1 m <sup>3</sup> par palette)
2662-a	A	Polymères (Matières plastiques, caoutchouc, élastomères, résines et adhésifs synthétiques) (stockage de)	Stockage de polymères	Volume stocké	1000 m <sup>3</sup>	44549 m <sup>3</sup> (Volume établi sur la base du nombre de palettes stockable dans l'ensemble du bâtiment en comptant 1 m <sup>3</sup> par palette)
2663-1-a	A	Pneumatiques et produits dont 50 % au moins de la masse totale unitaire est composée de polymères (matières plastiques, caoutchoucs, élastomères, résines et adhésifs synthétiques) (stockage de) à l'état alvéolaire ou expansé tels que mousse de latex, de polyuréthane, de polystyrène, etc...	Stockages de produits à base de matières plastiques	Volume stocké	2000 m <sup>3</sup>	44549 m <sup>3</sup> (Volume établi sur la base du nombre de palettes stockable dans l'ensemble du bâtiment en comptant 1 m <sup>3</sup> par palette)
2663-2-a	A	Pneumatiques et produits dont 50 % au moins de la masse totale unitaire est composée de polymères (matières plastiques, caoutchoucs, élastomères, résines et	Stockages de produits à base de matières plastiques	Volume stocké	10000 m <sup>3</sup>	44549 m <sup>3</sup> (Volume établi sur la base du nombre de palettes stockable dans l'ensemble du bâtiment en comptant 1 m <sup>3</sup> par

Rubrique	AS, A, D, NC	Libellé de la rubrique (activité)	Nature de l'installation	Critère de classement	Seuil du critère	Volume autorisé
		adhésifs synthétiques) (stockage de) dans les autres cas qu'en 2663-1 et pour les pneumatiques				palette)
2925	D	Atelier de charge d'accumulateurs	Locaux de charge de batteries	Puissance maximale de courant continu utilisable	50 kW	P max de 150 kW comprenant deux locaux de charge
1432-2	NC	Stockage en réservoirs manufacturés de liquides inflammables visés à la rubrique 1430	Stockage de liquides inflammables	Capacité équivalente	10 m <sup>3</sup>	Cuve de fioul du groupe sprinkler (catégorie C) de 1 m <sup>3</sup> Soit une capacité équivalente de 0,2m <sup>3</sup>
2910-A	NC	Combustion : installation consommant exclusivement, seul ou en mélange, du gaz naturel, des gaz de pétrole liquéfiés, du fioul domestique, du charbon, des fiouls lourds ou de la biomasse...	Chaudières	Puissance thermique maximale	1,2 MW	Chaudières fonctionnant au gaz naturel

A (Autorisation) ou AS (Autorisation avec Servitudes d'utilité publique) ou D (Déclaration) ou NC (Non Classé)  
Volume autorisé : éléments caractérisant la consistance, le rythme de fonctionnement, le volume des installations ou les capacités maximales autorisées.

Aucun produit dangereux (tels que définis par l'arrêté ministériel du 20 avril 1994 relatif à la classification et à l'étiquetage des substances ou à tout autre texte venant s'y substituer) toxique ou nocif n'est stocké dans l'entrepôt. La présence de matières dangereuses ou combustibles est limitée aux nécessités de l'exploitation.

Il est notamment interdit de stocker :

- des produits dangereux nécessitant un stockage en local coupe-feu 2 heures,
- des liquides inflammables et boissons alcoolisées de titre supérieur à 40 % en volume,
- des bouteilles de gaz, des aérosols,
- des produits toxiques pouvant présenter un danger pour l'environnement (engrais, produits phytosanitaires).

### ARTICLE 1.2.2. SITUATION DE L'ETABLISSEMENT

Les installations autorisées sont situées sur les communes, parcelles et lieux-dits suivants :

Communes	Parcelles
Lauwin-Planque (au sein de la zone d'aménagement concertée de Lauwin-Planque et Fliers-en-Escrebieux)	Section ZC parcelles 46 à 53, 56, 57, 61, 62 et 65 pour partie ainsi que les parcelles 54, 58 à 60 en entier

Les installations citées à l'article 1.2.1 ci-dessus sont reportées avec leurs références sur le plan de situation de l'établissement annexé au présent arrêté.

### ARTICLE 1.2.3. DESCRIPTION DE L'ENTREPOT

Le bâtiment est composé de :

- 6 cellules de stockage dénommées A1 à A6 à simple rez-de-chaussée ;

Cellule	Description
A1	Superficie de 4881 m <sup>2</sup>
A2	Superficie de 4800 m <sup>2</sup> + mezzanine de 309 m <sup>2</sup>
A3	Superficie de 4632 m <sup>2</sup> + mezzanine de 309 m <sup>2</sup>
A4	Superficie de 4589 m <sup>2</sup>
A5	Superficie de 4297 m <sup>2</sup> + mezzanine de 309 m <sup>2</sup>
A6	Superficie de 4644 m <sup>2</sup> + mezzanine de 397 m <sup>2</sup>

- des locaux techniques dont 2 locaux de charge, un local chaufferie, un local transformateur et local TGBT, un local de maintenance, un local sprinklage ;
- de bureaux et locaux sociaux.

## **CHAPITRE 1.3 CONFORMITE AU DOSSIER DE DEMANDE D'AUTORISATION**

Les installations et leurs annexes, objet du présent arrêté, sont disposées, aménagées et exploitées conformément aux plans et données techniques contenus dans le dossier de demande d'autorisation d'exploiter référencé Q5026 version 4 déposé le 14 février 2008 par l'exploitant. En tout état de cause, elles respectent par ailleurs les dispositions du présent arrêté et les réglementations autres en vigueur.

## **CHAPITRE 1.4 DUREE DE L'AUTORISATION**

### **ARTICLE 1.4.1. DUREE DE L'AUTORISATION**

La présente autorisation cesse de produire effet si l'installation n'a pas été mise en service dans un délai de trois ans ou n'a pas été exploitée durant deux années consécutives, sauf cas de force majeure.

## **CHAPITRE 1.5 GARANTIES FINANCIERES**

Sans objet.

## **CHAPITRE 1.6 MODIFICATIONS ET CESSATION D'ACTIVITE**

### **ARTICLE 1.6.1. PORTER A CONNAISSANCE**

Toute modification apportée par le demandeur aux installations, à leur mode d'utilisation ou à leur voisinage, et de nature à entraîner un changement notable des éléments du dossier de demande d'autorisation, est portée avant sa réalisation à la connaissance du Préfet avec tous les éléments d'appréciation.

### **ARTICLE 1.6.2. MISE A JOUR DE L'ETUDE DE DANGERS**

L'étude des dangers est actualisée à l'occasion de toute modification importante soumise ou non à une procédure d'autorisation. Ces compléments sont systématiquement communiqués au Préfet qui pourra demander une analyse critique d'éléments du dossier justifiant des vérifications particulières, effectuée par un organisme extérieur expert dont le choix est soumis à son approbation. Tous les frais engagés à cette occasion sont supportés par l'exploitant.

### **ARTICLE 1.6.3. EQUIPEMENTS ABANDONNES**

Les équipements abandonnés ne doivent pas être maintenus dans les installations. Toutefois, lorsque leur enlèvement est incompatible avec les conditions immédiates d'exploitation, des dispositions matérielles interdiront leur réutilisation afin de garantir leur mise en sécurité et la prévention des accidents.

### **ARTICLE 1.6.4. TRANSFERT SUR UN AUTRE EMPLACEMENT**

Tout transfert sur un autre emplacement des installations visées sous l'article 1.2 du présent arrêté nécessite une nouvelle demande d'autorisation ou déclaration.

### **ARTICLE 1.6.5. CHANGEMENT D'EXPLOITANT**

Dans le cas où l'établissement change d'exploitant, le successeur fait la déclaration au Préfet dans le mois qui suit la prise en charge de l'exploitant.

### **ARTICLE 1.6.6. CESSATION D'ACTIVITE**

En cas d'arrêt définitif d'une installation classée, l'exploitant doit placer le site de l'installation dans un état tel qu'il ne puisse porter atteinte aux intérêts mentionnés à l'article L 511-1 du Code de l'Environnement et qu'il permette un usage futur déterminé selon les dispositions des articles R 512-75 à R 512-77 du Code de l'Environnement.

Au moins trois mois avant la mise à l'arrêt définitif, l'exploitant notifie au Préfet la date de cet arrêt. La notification doit être accompagnée d'un dossier comprenant le plan à jour des terrains d'emprise de l'installation (ou de l'ouvrage), ainsi qu'un mémoire sur les mesures prises ou prévues pour assurer, dès l'arrêt de l'exploitation, la mise en sécurité du site. Ces mesures comportent notamment :

1. l'évacuation ou l'élimination des produits dangereux et, pour les installations autres que les installations de stockage de déchets, celle des déchets présents sur le site ;
2. des interdictions ou limitations d'accès au site ;
3. la suppression des risques d'incendie et d'explosion ;
4. la surveillance des effets de l'installation sur son environnement.

Sans préjudice des dispositions des articles R.512-74 du Code de l'Environnement, la réhabilitation du site prévue à l'article R. 512-76 du Code de l'Environnement est effectuée en vue de permettre l'exercice d'une activité similaire.

#### **ARTICLE 1.6.7. VENTE DE TERRAINS**

En cas de vente du terrain, l'exploitant est tenu d'informer par écrit l'acheteur que des installations classées soumises à autorisation y ont été exploitées. Il informe également, pour autant qu'il les connaisse, des dangers et inconvénients importants qui résultent de l'exploitation de ses installations.

### **CHAPITRE 1.7 RESPECT DES AUTRES LEGISLATIONS ET REGLEMENTATIONS**

Les dispositions de cet arrêté préfectoral sont prises sans préjudice des autres législations et réglementations applicables.

Les droits des tiers sont et demeurent expressément réservés.

La présente autorisation ne vaut pas permis de construire.

## TITRE 2 – GESTION DE L'ETABLISSEMENT

### CHAPITRE 2.1 EXPLOITATION DES INSTALLATIONS

#### ARTICLE 2.1.1. OBJECTIFS GENERAUX

L'exploitant prend toutes les dispositions nécessaires dans la conception l'aménagement, l'entretien et l'exploitation des installations pour :

- limiter la consommation d'eau, et limiter les émissions de polluants dans l'environnement ;
- la gestion des effluents et déchets en fonction de leurs caractéristiques, ainsi que la réduction des quantités rejetées ;
- prévenir en toutes circonstances, l'émission, la dissémination ou le déversement, chroniques ou accidentels, directs ou indirects, de matières ou substances qui peuvent présenter des dangers ou inconvénients pour la commodité de voisinage, la santé, la salubrité publique, l'agriculture, la protection de la nature et de l'environnement ainsi que pour la conservation des sites et des monuments.

#### ARTICLE 2.1.2. SUIVI DU FONCTIONNEMENT DES INSTALLATIONS

L'exploitation doit se faire sous la surveillance, directe ou indirecte, de personnes nommément désignées par l'exploitant et ayant une connaissance de la conduite des installations et des dangers et inconvénients des produits utilisés ou stockés dans l'installation.

#### ARTICLE 2.1.3. CONSIGNES D'EXPLOITATION

L'exploitant établit des consignes d'exploitation pour l'ensemble des installations comportant explicitement les vérifications à effectuer, en conditions d'exploitation normale, en périodes de démarrage, de dysfonctionnement ou d'arrêt momentané de façon à permettre en toutes circonstances le respect des dispositions du présent arrêté et de façon à maintenir le niveau de sécurité.

Ces consignes portent notamment sur :

- la conduite des installations (consignes en situation normale ou cas de crise, essais périodiques)
- l'analyse des incidents, anomalies de fonctionnement et accidents
- la maintenance et la sous-traitance
- l'approvisionnement en matériel et matière
- la formation et la définition des tâches du personnel

L'ensemble de ces consignes est tenu à la disposition de l'inspection des installations classées.

### CHAPITRE 2.2 RESERVES DE PRODUITS OU MATIERES CONSOMMABLES

#### ARTICLE 2.2.1. RESERVES DE PRODUITS

L'établissement dispose de réserves suffisantes de produits ou matières consommables utilisés de manière courante ou occasionnelle pour assurer la protection de l'environnement tels que produits de neutralisation, liquides inhibiteurs, produits absorbants...

### CHAPITRE 2.3 INTEGRATION DANS LE PAYSAGE

#### ARTICLE 2.3.1. PROPETE

L'exploitant prend les dispositions appropriées qui permettent d'intégrer l'installation dans le paysage. L'ensemble des installations est maintenu propre et entretenu en permanence.

Il est interdit d'employer des herbicides et autres produits phytosanitaires.

#### ARTICLE 2.3.2. ESTHETIQUE

Les abords de l'installation, placés sous le contrôle de l'exploitant sont aménagés et maintenus en bon état de propreté (peinture,...). Les émissaires de rejet et leur périphérie font l'objet d'un soin particulier (plantations, engazonnement,...).

### CHAPITRE 2.4 DANGER OU NUISANCES NON PREVENUS

Tout danger ou nuisance non susceptibles d'être prévenus par les prescriptions du présent arrêté est immédiatement porté à la connaissance du Préfet par l'exploitant.

## CHAPITRE 2.5 INCIDENTS OU ACCIDENTS

### ARTICLE 2.5.1. DECLARATION ET RAPPORT

L'exploitant est tenu à déclarer dans les meilleurs délais à l'inspection des installations classées les accidents ou incidents survenus du fait du fonctionnement de son installation qui sont de nature à porter atteinte aux intérêts mentionnés à l'article L.511-1 du code de l'environnement.

Un rapport d'accident ou, sur demande de l'inspection des installations classées, un rapport d'incident est transmis par l'exploitant à l'inspection des installations classées. Il précise notamment les circonstances et les causes de l'accident ou de l'incident, les effets sur les personnes et l'environnement, les mesures prises ou envisagées pour éviter un accident ou un incident similaire et pour en pallier les effets à moyen ou long terme.

Ce rapport est transmis sous 15 jours à l'inspection des installations classées.

## CHAPITRE 2.6 RECAPITULATIF DES DOCUMENTS TENUS A LA DISPOSITION DE L'INSPECTION

L'exploitant doit établir et tenir à jour un dossier comportant notamment les documents suivants :

- le dossier de demande d'autorisation initial,
- les plans tenus à jour,
- les récépissés de déclaration et les prescriptions générales, en cas d'installations soumises à déclaration non couvertes par un arrêté d'autorisation,
- les arrêtés préfectoraux relatifs aux installations soumises à autorisation, pris en application de la législation relative aux installations classées pour la protection de l'environnement,
- un registre indiquant la nature et les quantités des produits dangereux (tels que définis par l'arrêté ministériel du 20 avril 1994 relatif à la classification et à l'étiquetage des substances) stockés, auquel est annexé un plan général des stockages
- tous les documents, enregistrements, résultats de vérification et registres répertoriés dans le présent arrêté ; ces documents peuvent être informatisés, mais dans ce cas des dispositions doivent être prises pour la sauvegarde des données.

## CHAPITRE 2.7 RECAPITULATIF DES DOCUMENTS A TRANSMETTRE A L'INSPECTION

L'exploitant doit transmettre à l'inspection les documents suivants :

- les justificatifs des ouvrages demandés à l'article 4.3.5.2.
- une copie de l'autorisation de raccordement avec la convention de rejet des eaux pluviales et le complément d'information : ces documents étant visés à l'article 4.3.5.2.5.
- la déclaration annuelle des déchets visée à l'article 5.1.6.3.
- l'attestation de conformité visée à l'article 8.5.4.6 du présent arrêté
- les résultats de l'autosurveillance des eaux résiduaires visés à l'article 9.2.3 (eaux pluviales et eaux usées)
- le justificatif d'implantation des piézomètres et les résultats de la surveillance des eaux souterraines comme cité à l'article 9.2.4
- les résultats des mesures des niveaux sonores prévues à l'article 9.2.7 du présent arrêté
- les rapports d'analyses des éventuels incident ou accident prescrits à l'article 2.5.1 du présent arrêté



## TITRE 3 - PREVENTION DE LA POLLUTION ATMOSPHERIQUE

### CHAPITRE 3.1 CONCEPTION DES INSTALLATIONS

#### ARTICLE 3.1.1. DISPOSITIONS GENERALES

L'exploitant prend les dispositions nécessaires dans la conception, l'exploitation et l'entretien des installations de manière à limiter les émissions à l'atmosphère, y compris diffuses, notamment par la mise en œuvre de technologies propres, le développement de techniques de valorisation, la collecte sélective et le traitement des effluents en fonction de leurs caractéristiques et la réduction des quantités rejetées en optimisant notamment l'efficacité énergétique.

Les éventuelles installations de traitement devront être conçues, exploitées et entretenues de manière à réduire à leur minimum les durées d'indisponibilité pendant lesquelles elles ne pourront assurer pleinement leur fonction.

Les installations de traitement d'effluents gazeux doivent être conçues, exploitées et entretenues de manière :

- à faire face aux variations de débit, température et composition des effluents,
- à réduire au minimum leur durée de dysfonctionnement et d'indisponibilité.

Si une indisponibilité est susceptible de conduire à un dépassement des valeurs limites imposées, l'exploitant devra prendre les dispositions nécessaires pour réduire la pollution émise en réduisant ou en arrêtant les installations concernées. L'inspection des installations classées en sera informée.

Les consignes d'exploitation de l'ensemble des installations comportent explicitement les contrôles à effectuer, en marche normale et à la suite d'un arrêt pour travaux de modification ou d'entretien, de façon à permettre en toute circonstance le respect des dispositions du présent arrêté.

Le brûlage à l'air libre est interdit à l'exclusion des essais incendie. Les produits brûlés sont identifiés en qualité et quantité.

#### ARTICLE 3.1.2. POLLUTIONS ACCIDENTELLES

Les dispositions appropriées sont prises pour réduire la probabilité des émissions accidentelles et pour que les rejets correspondants ne présentent pas de dangers pour la santé et la sécurité publique. La conception et l'emplacement des dispositifs de sécurité destinés à protéger les appareillages contre une surpression interne devront être tels que cet objectif soit satisfait, sans pour cela diminuer leur efficacité ou leur fiabilité.

#### ARTICLE 3.1.3. ODEURS

Les dispositions nécessaires sont prises pour que l'établissement ne soit pas à l'origine de gaz odorants, susceptibles d'incommoder le voisinage, de nuire à la santé ou à la sécurité publique.

#### ARTICLE 3.1.4. VOIES DE CIRCULATION

Sans préjudice des règlements d'urbanisme, l'exploitant doit prendre les dispositions nécessaires pour prévenir les envois de poussières et de matières diverses :

- les voies de circulation et aires de stationnement des véhicules sont aménagées (formes de pente, revêtement, etc.), et convenablement nettoyées,
- les véhicules sortant de l'installation n'entraînent pas de dépôt de poussière ou de boue sur les voies de circulation. Pour cela des dispositions telles que le lavage des roues des véhicules doivent être prévues en cas de besoin,
- les surfaces où cela est possible sont engazonnées,
- des écrans de végétation sont mis en place le cas échéant.

Des dispositions équivalentes peuvent être prises en lieu et place de celles-ci.

#### ARTICLE 3.1.5. EMISSIONS DIFFUSES ET ENVOLS DE POUSSIÈRES

Aucun stockage de produits pulvérulents ne sera réalisé sur le site.

### CHAPITRE 3.2 CONDITIONS DE REJET

#### ARTICLE 3.2.1. DISPOSITIONS GENERALES

Les points de rejet dans le milieu naturel doivent être en nombre aussi réduit que possible. Tout rejet non prévu au présent chapitre ou non conforme à ses dispositions est interdit.

Les ouvrages de rejet doivent permettre une bonne diffusion dans le milieu récepteur.

Les rejets à l'atmosphère sont, dans toute la mesure du possible, collectés et évacués, après traitement éventuel, par l'intermédiaire de cheminées pour permettre une bonne diffusion des rejets. La forme des conduits, notamment dans leur

partie la plus proche du débouché à l'atmosphère, est conçue de façon à favoriser au maximum l'ascension des gaz dans l'atmosphère. La partie terminale de la cheminée peut comporter un convergent réalisé suivant les règles de l'art lorsque la vitesse d'éjection est plus élevée que la vitesse choisie pour les gaz dans la cheminée. L'emplacement de ces conduits est tel qu'il ne peut y avoir à aucun moment siphonnage des effluents rejetés dans les conduits ou prises d'air avoisinant. Les contours

des conduits ne présentent pas de point anguleux et la variation de la section des conduits au voisinage du débouché est continue et lente.

Les poussières, gaz polluants ou odeurs sont, dans la mesure du possible, captés à la source et canalisés, sans préjudice des règles relatives à l'hygiène et à la sécurité des travailleurs.

Les conduits d'évacuation des effluents atmosphériques nécessitant un suivi, dont les points de rejet sont repris ci-après, doivent être aménagés (plate-forme de mesure, orifices, fluides de fonctionnement, emplacement des appareils, longueur droite pour la mesure des particules) de manière à permettre des mesures représentatives des émissions de polluants à l'atmosphère. En particulier les dispositions de la norme NF 44-052 (puis norme EN 13284-1) sont respectées.

Ces points doivent être aménagés de manière à être aisément accessibles et permettre des interventions en toute sécurité. Toutes les dispositions doivent également être prises pour faciliter l'intervention d'organismes extérieurs à la demande de l'inspection des installations classées.

Les incidents ayant entraîné le fonctionnement d'une alarme et/ou l'arrêt des installations ainsi que les causes de ces incidents et les remèdes apportés sont également consignés dans un registre.

La dilution des rejets atmosphériques est interdite.

### ARTICLE 3.2.2. CONDUITS ET INSTALLATIONS RACCORDEES

N° de conduit	Installations raccordées	Puissance ou capacité unitaire en MW	Combustible	Autres caractéristiques
1	1 chaudière pour l'ensemble du bâtiment	1,2 MW	Gaz naturel	Fonctionnement permanent (hors en période estivale)

### ARTICLE 3.2.3. CONDITIONS GENERALES DE REJET

La vitesse minimale d'éjection des gaz de combustion en marche continue maximale est de 5 m/s.

La hauteur minimale du débouché à l'air libre de chaque cheminée (ou conduit) d'évacuation des gaz de combustion doit dépasser d'au moins 3 m le point le plus haut de la toiture surmontant l'installation.

### ARTICLE 3.2.4. VALEURS LIMITES DES CONCENTRATIONS DANS LES REJETS ATMOSPHERIQUES

Les rejets issus des installations doivent respecter les valeurs limites suivantes en concentration, les volumes de gaz étant rapportés :

- à des conditions normalisées de température (273 kelvins) et de pression (101,3 kilo pascals) après déduction de la vapeur d'eau (gaz secs) ;
- à une teneur en O<sub>2</sub> de référence : 3 %

	Concentrations instantanées en mg/Nm <sup>3</sup>
Poussières	5
SO <sub>2</sub>	35
NO <sub>x</sub> en équivalent NO <sub>2</sub>	150

## TITRE 4 PROTECTION DES RESSOURCES EN EAUX ET DES MILIEUX AQUATIQUES

### CHAPITRE 4.1 PRELEVEMENTS ET CONSOMMATIONS D'EAU

#### ARTICLE 4.1.1. ORIGINE DES APPROVISIONNEMENTS EN EAU

Les prélèvements d'eau dans le milieu qui ne s'avèrent pas liés à la lutte contre un incendie ou aux exercices de secours, sont estimés aux quantités suivantes :

Origine de la ressource	Consommation maximale annuelle
Nappe phréatique	Aucun prélèvement autorisé
Réseau public	1950 m <sup>3</sup>
Milieu de surface (rivière)	Aucun prélèvement autorisé
Milieu de surface (mer)	Aucun prélèvement autorisé

#### ARTICLE 4.1.2. CONCEPTION ET EXPLOITATION DES INSTALLATIONS DE PRELEVEMENT D'EAUX

Sans objet. Aucun ouvrage de prélèvement dans un cours d'eau n'est autorisé.

#### ARTICLE 4.1.3. PROTECTION DES RESEAUX D'EAU POTABLE ET DES MILIEUX DE PRELEVEMENT

Un ou plusieurs réservoirs de coupure ou bacs de disconnexion ou tout autre équipement présentant des garanties équivalentes sont installés afin d'isoler les réseaux d'eaux industrielles et pour éviter des retours de substances dans les réseaux d'adduction d'eau publique.

#### ARTICLE 4.1.4. DISPOSITIONS APPLICABLES AUX PIEZOMETRES DE CONTROLES

##### 4.1.4.1. Mise en service et cessation d'utilisation d'un piézomètre de contrôles en nappe

La réalisation de tout nouveau piézomètre ou la mise hors service d'un piézomètre est portée à la connaissance du Préfet avec tous les éléments d'appréciation de l'impact hydrogéologique. Le piézomètre est équipé de telle sorte que la mesure des niveaux statique et dynamique de la nappe puisse y être réalisée. Toutes les dispositions sont prises pour éviter de mettre en communication des nappes d'eau distinctes, et pour prévenir toute introduction de pollution de surface, notamment par un aménagement approprié vis-à-vis des installations de stockage ou d'utilisation de substances dangereuses. Un rapport de fin de travaux est établi par l'exploitant et transmis au Préfet. Il synthétise le déroulement des travaux de piézomètre et expose les mesures de prévention de la pollution mises en œuvre. En cas de cessation d'utilisation d'un piézomètre, l'exploitant prend les mesures appropriées pour l'obturation ou le comblement de cet ouvrage afin d'éviter la pollution des nappes d'eau souterraines et la mise en communication de nappes d'eau distinctes. Les mesures prises ainsi que leur efficacité sont consignées dans un document de synthèse qui est transmis au Préfet dans le mois qui suit sa réalisation.

##### 4.1.4.2. Conditions d'exploitation des piézomètres de contrôle

La tête du piézomètre doit se trouver dans un avant puits (ou un regard) maçonné ou tubé étanche, profond d'au moins 1,5 m et surélevé d'au moins 0,2 m par rapport au terrain naturel à proximité. Le tubage du piézomètre doit dépasser du fond de l'avant puits (ou du regard) d'au moins 0,3 m pour éviter l'infiltration d'eau stagnante ou de suintement. L'avant puits (ou le regard) doit être recouvert par un capot protecteur verrouillé ou cadernassé hermétique. Une aire étanche, avec pente favorisant l'écoulement des eaux loin de l'ouvrage, d'un mètre minimum de rayon doit être réalisée autour de cet avant puits. L'exploitant doit veiller au bon entretien du piézomètre et de ses abords. Des rondes de surveillance sont réalisées périodiquement.

### CHAPITRE 4.2 COLLECTE DES EFFLUENTS LIQUIDES

#### ARTICLE 4.2.1. DISPOSITIONS GENERALES

Tous les effluents aqueux sont canalisés. Tout rejet d'effluent liquide non prévu aux chapitres 4.2 et 4.3 ou non conforme à leurs dispositions est interdit.

A l'exception des cas accidentels où la sécurité des personnes ou des installations serait compromise, il est interdit d'établir des liaisons directes entre les réseaux de collecte des effluents devant subir un traitement ou être détruits et le milieu récepteur.

Les procédés de traitement non susceptibles de conduire à un transfert de pollution sont privilégiés pour l'épuration des effluents.

### ARTICLE 4.2.2. PLAN DES RESEAUX

Un schéma de tous les réseaux (eaux potables, eaux usées, eaux pluviales) et un plan de récolement desdits réseaux sont établis par l'exploitant, régulièrement mis à jour, notamment après chaque modification notable, et datés. Ils sont tenus à la disposition de l'inspection des installations classées ainsi que des services d'incendie et de secours.

Le plan des réseaux d'alimentation et de collecte doit notamment faire apparaître :

- l'origine et la distribution de l'eau d'alimentation,
- les dispositifs de protection de l'alimentation (bac de disconnexion, implantation des disconnecteurs ou tout autre dispositif permettant un isolement avec la distribution alimentaire, ...)
- les secteurs collectés et les réseaux associés
- les ouvrages de toutes sortes (vannes, compteurs...)
- les ouvrages d'épuration interne avec leurs points de contrôle et les points de rejet de toute nature (interne ou au milieu).

### ARTICLE 4.2.3. ENTRETIEN ET SURVEILLANCE

Les réseaux de collecte des effluents sont conçus et aménagés de manière à être curables, étanches et résister dans le temps aux actions physiques et chimiques des effluents ou produits susceptibles d'y transiter.

L'exploitant s'assure par des contrôles appropriés et préventifs de leur bon état et de leur étanchéité : un contrôle de l'étanchéité des réseaux d'assainissement est effectué au minimum tous les 5 ans.

Les différentes canalisations accessibles sont repérées conformément aux règles en vigueur.

### ARTICLE 4.2.4. PROTECTION DES RESEAUX INTERNES A L'ETABLISSEMENT

Les effluents aqueux rejetés par les installations ne sont pas susceptibles de dégrader les réseaux d'égouts ou de dégager des produits toxiques ou inflammables dans ces égouts, éventuellement par mélange avec d'autres effluents.

#### *Article 4.2.4.1. Protection contre des risques spécifiques*

Par les réseaux d'assainissement de l'établissement ne transite aucun effluent issu d'un réseau collectif externe ou d'un autre site industriel.

#### *Article 4.2.4.2. Isolement avec les milieux*

Un système doit permettre l'isolement des réseaux d'assainissement de l'établissement par rapport à l'extérieur. Ces dispositifs sont maintenus en état de marche, signalés et actionnables en toute circonstance localement et/ou à partir d'un poste de commande. Leur entretien préventif et leur mise en fonctionnement sont définis par consigne.

## CHAPITRE 4.3 TYPES D'EFFLUENTS, LEURS OUVRAGES D'EPURATION ET LEURS CARACTERISTIQUES DE REJET AU MILIEU

### ARTICLE 4.3.1. IDENTIFICATION DES EFFLUENTS

L'exploitant est en mesure de distinguer les différentes catégories d'effluents visées à l'article 4.3.5.

### ARTICLE 4.3.2. COLLECTE DES EFFLUENTS

Les effluents pollués ne contiennent pas de substances de nature à gêner le bon fonctionnement des ouvrages de traitement.

La dilution des effluents est interdite. En aucun cas elle ne doit constituer un moyen de respecter les valeurs seuils de rejets fixées par le présent arrêté. Il est interdit d'abaisser les concentrations en substances polluantes des rejets par simples dilutions autres que celles résultant du rassemblement des effluents normaux de l'établissement ou celles nécessaires à la bonne marche des installations de traitement.

Les rejets directs ou indirects d'effluents dans la (les) nappe(s) d'eaux souterraines ou vers les milieux de surface non visés par le présent arrêté sont interdits.

### ARTICLE 4.3.3. GESTION DES OUVRAGES : CONCEPTION, DYSFONCTIONNEMENT

La conception et la performance des installations de traitement (ou de pré-traitement) des effluents aqueux permettent de respecter les valeurs limites imposées au rejet par le présent arrêté. Elles sont entretenues, exploitées et surveillées de manière à réduire au minimum les durées d'indisponibilité ou à faire face aux variations des caractéristiques des effluents bruts (débit, température, composition...) y compris à l'occasion du démarrage ou d'arrêt des installations.

Si une indisponibilité ou un dysfonctionnement des installations de traitement est susceptible de conduire à un dépassement des valeurs limites imposées par le présent arrêté, l'exploitant prend les dispositions nécessaires pour réduire la pollution émise.

Les dispositions nécessaires doivent être prises pour limiter les odeurs provenant du traitement des effluents ou dans les canaux à ciel ouvert (conditions anaérobies notamment).

### ARTICLE 4.3.4. ENTRETIEN ET CONDUITE DES INSTALLATIONS DE TRAITEMENT

Les principaux paramètres permettant de s'assurer de la bonne marche des installations de traitement des eaux polluées ou susceptibles d'être polluées sont mesurés périodiquement et portés sur un registre.

En particulier, les séparateurs d'hydrocarbures sont vérifiés semestriellement.

La conduite des installations est confiée à un personnel compétent disposant d'une formation initiale et continue. Un registre spécial est tenu sur lequel sont notés les incidents de fonctionnement des dispositifs de collecte, de traitement, de recyclage ou de rejet des eaux, les dispositions prises pour y remédier et les résultats des mesures et contrôles de la qualité des rejets auxquels il a été procédé. Ce registre, éventuellement informatisé, est tenu à la disposition de l'inspection des installations classées.

#### **ARTICLE 4.3.5. DEFINITION ET LOCALISATION DES POINTS DE REJET**

##### **Article 4.3.5.1. Identification des effluents**

Les différents effluents issus de l'installation sont :

- rejet n° 1 : les eaux pluviales de toitures,
- rejet n° 2 : les eaux pluviales issues des voiries légères,
- rejet n° 3 : les eaux pluviales issues des voiries lourdes,
- rejet n° 4 : les eaux usées domestiques (eaux vannes, lavabos, douches...),
- rejet n° 5 : les eaux usées, à savoir les eaux de lavage des sols.

Les réseaux de l'entité 1 sont indépendants de ceux des autres entités autorisées pour le groupe GECINA.

Pour mémoire :

Il y a lieu de tenir compte de l'existence d'un arrêté préfectoral de police de l'eau concernant la zone d'aménagement concerté (ZAC) – Parc d'Activités de Lauwin-Planque et Flers-en-Escrebieux relatif notamment à la gestion, pour la totalité de cette ZAC, des eaux pluviales issues des voiries publiques (soit 5 ha de voiries publiques) et des eaux pluviales issues des voiries lourdes (soit 20 ha de voiries lourdes privées), gestion assurée par la Communauté d'Agglomération du Douaisis (CAD). A souligner que les terrains concernés par cet arrêté préfectoral de police de l'eau dont les terrains de GEC4 se situent en bordure d'un parc hydrogéologique où se trouvent les « champs captants irremplaçables » de la vallée de l'Escrebieux repris dans le Schéma Directeur d'Aménagement et de Gestion des Eaux du Bassin Artois Picardie (SDAGE) approuvé le 20 décembre 1996.

##### **Article 4.3.5.2. Descriptif des effluents**

###### **4.3.5.2.1. Les eaux pluviales de toiture (rejet n° 1)**

La collecte des eaux de toiture est réalisée par un réseau séparé de celui de la collecte des eaux de voirie. Ces eaux sont ensuite infiltrées directement sans traitement préalable par d'une noue dimensionnée pour une pluie centennale. Le radier minimal de la noue se situe à une cote supérieure à la cote connue des plus hautes eaux de la nappe.

Au pied de chaque descente des conduites d'eau pluviale de toiture, des dispositifs incombustibles sont mis en œuvre afin d'éviter, en cas d'incendie, le mélange des eaux pluviales de toiture avec les eaux incendie.

Avant la mise en service de l'exploitation, les justificatifs de réalisation de cette noue seront adressés à l'inspection des installations classées.

###### **4.3.5.2.2. Les eaux pluviales issues des voiries légères (rejet n° 2)**

Ces eaux sont infiltrées par l'intermédiaire de noues présentes le long des parkings.

Avant la mise en service de l'exploitation, les justificatifs de réalisation de ces noues seront adressés à l'inspection des installations classées.

###### **4.3.5.2.3. Les eaux pluviales issues des voiries lourdes (rejet n° 3)**

Les eaux pluviales de voiries lourdes rejoignent un bassin de stockage / traitement dédié géré par la Communauté d'Agglomération du Douaisis (CAD). La canalisation rejoignant les bassins est munie d'une vanne d'isolement pour confinement amont (en collecteur) de toute pollution accidentelle. Cette vanne d'isolement est asservie au déclenchement des sprinklers mais peut également être actionnée manuellement.

Puis, ces eaux sont acheminées dans le bassin d'infiltration équipé d'un lit de sable de 80 cm d'épaisseur de granulométrie 50 µm.

###### **4.3.5.2.4. Les eaux usées domestiques (rejet n° 4) et eaux usées (rejet n° 5)**

L'ensemble de ces eaux est récupéré et acheminé par des canalisations étanches vers le réseau communautaire puis la station d'épuration de Douai – Fort de Scarpe. Avant la sortie du site, un puisard est installé sur chaque canalisation et il est équipé d'un obturateur asservi à la détection incendie ou tout dispositif équivalent, assorti de consignes opérationnelles avec contrôle périodique.

D'une façon générale, les eaux issues de ces canalisations ne doivent pas entraîner de dysfonctionnement au niveau de la station d'épuration de Douai – Fort de Scarpe.

Avant la mise en service de l'exploitation, les justificatifs d'installation de puisards comme cité ci-dessus (dont l'établissement de consignes opérationnelles) sont à fournir à l'inspection des installations classées.

#### 4.3.5.2.5. Autorisation de raccordement (eaux usées) et convention de rejet des eaux pluviales

Les dispositions du présent arrêté s'appliquent sans préjudice de l'autorisation délivrée par la collectivité à laquelle appartient le réseau public et l'ouvrage de traitement collectif, en application de l'article L.1331-10 du code de la santé publique.

Une autorisation de raccordement au réseau communautaire conduisant à la station d'épuration de Douai – Fort de Scarpe et au bassin d'infiltration précité doit être établie entre l'exploitant et la Communauté d'Agglomération du Douaisis (CAD). Nonobstant le respect du présent arrêté préfectoral, l'autorisation de raccordement sera accompagnée d'une convention de rejet des eaux ; ces documents doivent mentionner toutes les modalités relatives à la gestion des rejets aqueux issus du site dont les eaux pluviales avec notamment l'infiltration des eaux pluviales de voiries lourdes (rejet n° 3) dans le bassin géré par la CAD.

En complément de l'autorisation de raccordement, l'exploitant doit fournir, concernant la gestion des eaux usées, les éléments d'information qui permettent de garantir l'aptitude tant d'un point de vue qualitatif que quantitatif des ouvrages de collecte et de traitement publics à admettre les effluents supplémentaires engendrés, notamment vis-à-vis de la capacité résiduelle des ouvrages.

Avant la mise en service de l'exploitation, une copie de cette autorisation de raccordement avec la convention de rejet des eaux et le complément d'informations précité sera adressée à l'inspection des installations classées et au service chargé de la police de l'eau.

### ARTICLE 4.3.6. CONCEPTION, AMENAGEMENT ET EQUIPEMENT DES OUVRAGES DE REJET

#### **Article 4.3.6.1. Conception**

Les dispositifs de rejet des effluents liquides sont aménagés de manière à réduire autant que possible la perturbation apportée au milieu récepteur en fonction de l'utilisation de l'eau à proximité immédiate et à l'aval du point de rejet.

Ils doivent, en outre, permettre une bonne diffusion des effluents dans le milieu récepteur.

En cas d'occupation du domaine public, une convention sera passée avec le service de l'Etat compétent.

#### **Article 4.3.6.2. Aménagement**

##### **4.3.6.2.1 Aménagement des points de prélèvements**

Sur chaque ouvrage de rejet d'effluents liquides est prévu un point de prélèvement d'échantillons et des points de mesure (débit, température, concentration en polluant, ...).

Ces points sont aménagés de manière à être aisément accessibles et permettre des interventions en toute sécurité. Toutes les dispositions doivent également être prises pour faciliter les interventions d'organismes extérieurs à la demande de l'inspection des installations classées.

Les agents des services publics, notamment ceux chargés de la Police des eaux, doivent avoir libre accès aux dispositifs de prélèvement qui équipent les ouvrages de rejet vers le milieu récepteur.

##### **4.3.6.2.2 Section de mesure**

Ces points sont implantés dans une section dont les caractéristiques (rectitude de la conduite à l'amont, qualité des parois, régime d'écoulement) permettent de réaliser des mesures représentatives de manière à ce que la vitesse n'y soit pas sensiblement ralentie par des seuils ou obstacles situés à l'aval et que l'effluent soit suffisamment homogène.

#### **Article 4.3.6.3. Equipements**

Sans objet.

### ARTICLE 4.3.7. CARACTERISTIQUES GENERALES DE L'ENSEMBLE DES REJETS

Les effluents rejetés doivent être exempts :

- de matières flottantes,
- de produits susceptibles de dégager, en égout ou dans le milieu naturel, directement ou indirectement, des gaz ou vapeurs toxiques, inflammables ou odorantes,
- de tout produit susceptible de nuire à la conservation des ouvrages, ainsi que des matières déposables ou précipitables qui, directement ou indirectement, sont susceptibles d'entraver le bon fonctionnement des ouvrages.

Les effluents doivent également respecter les caractéristiques suivantes :

- ne pas comporter des substances toxiques, nocives ou néfastes dans des proportions capables d'entraîner la destruction des poissons, de nuire à sa nutrition, à sa reproduction ou à sa valeur alimentaire,
- ne pas provoquer une coloration notable du milieu récepteur, ni être de nature à favoriser la manifestation d'odeurs et de saveurs.

**ARTICLE 4.3.8. EPANDAGE D'EAUX USEES OU RESIDUAIRES**

L'épandage des eaux usées est interdit.

**ARTICLE 4.3.9. VALEURS LIMITES D'EMISSION DES EAUX USEES (rejet n° 5)**

Pour ces eaux usées, avant rejet dans le réseau d'assainissement communautaire géré par la CAD, l'exploitant doit respecter les valeurs limites définies ci-après ainsi que les dispositions imposées par la CAD pour les autres polluants.

**Article 4.3.9.1. Débit**

Débit maximal journalier : 20 m<sup>3</sup>/j.

**Article 4.3.9.2. Température, pH**

Le pH compris entre 5,5 et 8,5

La température maximale autorisée : 30° C.

**ARTICLE 4.3.10. VALEURS LIMITES D'EMISSION DES EAUX USEES DOMESTIQUES (rejet n° 4)**

Les eaux usées domestiques sont traitées et évacuées conformément aux règlements en vigueur.

**ARTICLE 4.3.11. VALEURS LIMITES D'EMISSION DES EAUX DE REFROIDISSEMENT**

Sans objet. Le site ne sera à l'origine d'aucune eau de refroidissement.

**ARTICLE 4.3.12. EAUX PLUVIALES SUSCEPTIBLES D'ETRE POLLUEES**

Les eaux pluviales polluées et collectées dans les installations, dont le bassin de tamponnement déjà cité, sont éliminées vers les filières de traitement des déchets appropriées. En l'absence de pollution préalablement caractérisée, elles pourront être évacuées vers le milieu récepteur dans les limites autorisées par le présent arrêté.

Il est interdit d'établir des liaisons directes entre les réseaux de collecte des eaux pluviales et les réseaux de collecte des effluents pollués ou susceptibles d'être pollués.

**ARTICLE 4.3.13. VALEURS LIMITES D'EMISSION DES EAUX EXCLUSIVEMENT PLUVIALES**

Les eaux pluviales : rejets 1, 2 et 3 définis et décrits aux articles 4.3.5.1 et 4.3.5.2. ci-dessus doivent respecter avant leur arrivée dans les ouvrages d'infiltration, les valeurs limites d'émission ci-dessous définies :

Paramètre	Concentrations maximales moyennes sur une période de 2 heures		Méthodes de référence
	Pour les rejets 1 et 2 mg/l	Pour le rejet 3 mg/l	
MeS	35	20	Se référer au Titre 10 du présent arrêté
DCO	25	20	
DBO <sub>5</sub>	5	5	
Hydrocarbures totaux	1	1	
Bore	0,3	0,3	
Zn	0,5	0,10	
Pb	0,05	0,02	
pH	Entre 6,5 et 8,5	Entre 6,5 et 8,5	

## TITRE 5 - DECHETS

### CHAPITRE 5.1 PRINCIPES DE GESTION

#### ARTICLE 5.1.1. LIMITATION DE LA PRODUCTION DE DECHETS

Une procédure interne à l'établissement organise la collecte, le tri, le stockage temporaire, le conditionnement, le transport et le mode d'élimination des déchets.

L'exploitant prend les dispositions nécessaires dans la conception, l'aménagement, et l'exploitation de ses installations pour assurer une bonne gestion des déchets de son entreprise et en limiter la production.

L'exploitant doit successivement :

- limiter à la source la quantité et la toxicité de ses déchets en adoptant des technologies propres,
- trier, recycler, valoriser ses sous-produits de fabrication,
- s'assurer du traitement ou du prétraitement de ses déchets, notamment par voie physico-chimique, biologique ou thermique,
- s'assurer, pour les déchets ultimes dont le volume doit être strictement limité, d'un stockage dans les meilleures conditions possibles.

#### ARTICLE 5.1.2. SEPARATION DES DECHETS

L'exploitant effectue à l'intérieur de son établissement la séparation des déchets (dangereux ou non) de façon à faciliter leur valorisation, leur traitement ou leur élimination dans des filières spécifiques..

Les déchets d'emballage visés par le Code de l'Environnement Livre V, Titre IV, Chapitre III, Section 5, articles R543-42 à R543-74 sont valorisées par réemploi, recyclage ou toute autre action visant à obtenir des déchets valorisables ou de l'énergie.

Les huiles usagées doivent être éliminées conformément au Livre V, Titre IV, Chapitre III, Section 3, articles R543-3 à R543- du Code de l'Environnement, portant réglementation de la récupération des huiles usagées et ses textes d'application (arrêté ministériel du 28 janvier 1999). Elles sont stockées dans des réservoirs étanches et dans des conditions de séparation satisfaisantes, évitant notamment les mélanges avec de l'eau ou tout autre déchet non huileux ou contaminé par des PCB.

Les piles et accumulateurs usagés doivent être éliminés conformément aux dispositions du Code de l'Environnement Livre V, Titre IV, Chapitre III, Section 7, articles R543-124 à R543-136 , modifié, relatif à la mise sur le marché des piles et accumulateurs et à leur élimination.

Les pneumatiques usagés doivent être éliminés conformément aux dispositions du Code de l'Environnement Livre V, Titre IV, Chapitre III, Section 8, articles R543-137 à R543-152 ; ils sont remis à des opérateurs agréés (collecteurs ou exploitants d'installations d'élimination) ou aux professionnels qui utilisent ces déchets pour des travaux publics, de remblaiement, de génie civil ou pour l'ensilage.

Les déchets d'équipements électriques et électroniques doivent être éliminés conformément aux dispositions du Code de l'Environnement Livre V, Titre IV, Chapitre III, Section 10, articles R543-172 à R543-206, articles relatifs à la composition des équipements électriques et électroniques et à l'élimination des déchets issus de ces équipements.

#### ARTICLE 5.1.3. CONCEPTION ET EXPLOITATION DES INSTALLATIONS INTERNES DE TRANSIT DES DECHETS

Les déchets et résidus produits, entreposés dans l'établissement, avant leur valorisation, leur traitement ou leur élimination, doivent l'être dans des conditions ne présentant pas de risques de pollution (prévention d'un lessivage par des eaux météoriques, d'une pollution des eaux superficielles et souterraines, des envois et des odeurs) pour les populations avoisinantes et l'environnement.

En particulier, les installations de transit de déchets susceptibles de contenir des produits polluants sont réalisées sur des aires étanches et aménagées pour la récupération des éventuels liquides épandus et des eaux météoriques souillées.

La durée d'entreposage ne devra pas excéder :

- 1 an lorsque les déchets doivent être éliminés ;
- 3 ans lorsque les déchets doivent être valorisés.

#### ARTICLE 5.1.4. DECHETS VALORISES, TRAITES OU ELIMINES A L'EXTERIEUR DE L'ETABLISSEMENT

L'exploitant élimine ou fait éliminer les déchets produits dans des conditions propres à garantir les intérêts visés à l'article L 511-1 du Code de l'Environnement. Il s'assure que les installations de traitement ou d'élimination sont régulièrement autorisées à cet effet.



Le caractère ultime, au sens de l'article L 541-1-III du Code de l'Environnement, des déchets éliminés en centre d'enfouissement technique doit être justifié.

### **ARTICLE 5.1.5. DECHETS VALORISES, TRAITES OU ELIMINES A L'INTERIEUR DE L'ETABLISSEMENT**

Toute opération de valorisation, traitement ou élimination de déchets dans l'enceinte de l'établissement ne peut être effectuée que dans des installations spécifiquement autorisées.

### **ARTICLE 5.1.6. CONTROLE DES CIRCUITS DE TRAITEMENT DES DECHETS**

#### **Article 5.1.6.1. Généralités**

Les opérations de collecte, regroupement, transport, valorisation et élimination de déchets doivent respecter les dispositions suivantes du Code de l'Environnement :

- Livre V, Titre IV, Chapitre I, Section 3, articles R541-42 à R541-48 : circuit de traitement de déchets
- Livre V, Titre IV, Chapitre I, Section 4, articles R541-49 à R541-64 : transport, négoce et courtage

#### **Article 5.1.6.2. Comptabilité**

Lors de la remise à un tiers de déchets dangereux au sens de l'article R541-8 du Code de l'Environnement, l'exploitant est tenu d'émettre un bordereau de suivi \* desdits déchets.

Il est tenu un registre, éventuellement informatique, sur lequel sont reportées les informations suivantes :

- 1° la désignation des déchets et leur code indiqué à l'annexe II de l'article R541-8 précité,
- 2° la date d'enlèvement,
- 3° le tonnage des déchets,
- 4° le numéro du ou des bordereaux de suivi de déchets émis \*,
- 5° la désignation du ou des modes de traitement et, le cas échéant, la désignation de la ou des opérations de transformation préalable et leur(s) code(s) selon les annexes II-A et II-B de la directive 2006/12/CE du 5 avril 2006,
- 6° le nom, l'adresse et, le cas échéant, le numéro SIRET de l'installation destinataire finale,
- 7° le cas échéant, le nom, l'adresse et le numéro SIRET des installations dans lesquelles les déchets ont été préalablement entreposés, reconditionnés, transformés ou traités,
- 8° le nom et l'adresse du ou des transporteurs et, le cas échéant, leur numéro SIREN ainsi que leur numéro de récépissé conformément au Code de l'Environnement livre V titre IV (déchets) chapitre Ier section 4,
- 9° la date d'admission des déchets dans l'installation destinataire finale et, le cas échéant, dans les installations dans lesquelles les déchets ont été préalablement entreposés, reconditionnés, transformés ou traités, ainsi que la date du traitement des déchets dans l'installation destinataire finale,
- 10° le cas échéant, le nom, l'adresse et le numéro SIREN du négociant ainsi que son numéro de récépissé conformément au Code de l'Environnement livre V titre IV (déchets) chapitre Ier section 4.

\* Les bordereaux de suivi des déchets dangereux doivent être établis conformément à l'arrêté ministériel du 29 juillet 2005 fixant le formulaire du bordereau de suivi des déchets dangereux mentionné à l'article R541-45 du Code de l'Environnement.

Ce registre, éventuellement informatique, est tenu à la disposition de l'inspection des installations classées et il est conservé au moins pendant cinq ans.

L'inspection des installations classées peut faire procéder à tout prélèvement de déchets et faire réaliser des analyses de ces produits par un organisme tiers spécialisé aux frais de l'exploitant.

#### **Article 5.1.6.3. Déclaration annuelle**

Dans le mois suivant l'année écoulée, un bilan des déchets produits (voir chapitre 5.2 ci-après) pendant cette année sera transmis à l'inspection des installations classées. Il reprendra notamment :

- la désignation des déchets,
- le code selon la codification susvisée,
- les quantités produites en tonnes,
- l'origine des déchets,
- le nom des transporteurs,
- la dénomination de l'éliminateur et le cas échéant de l'intermédiaire,
- le mode de traitement selon la codification susvisée.

## CHAPITRE 5.2 DECHETS PRODUITS PAR L'ETABLISSEMENT

Les principaux déchets générés par le fonctionnement normal des installations sont limités aux quantités suivantes :

Référence nomenclature Annexes I et II de l'article R541-8 du Code de l'Environnement	Nature du déchet	Filières de traitement réglementairement possibles (cf annexes II-A et II-B Directive 2006/12/CE du 5 avril 2006)	Quantité maximale produite de déchets en fonctionnement normal en tonnes
13 02 08 *	Boues des débourbeurs déshuileurs	D13	Non connue
15 01 01	Papier / carton	R5	Non connue
15 01 02	Emballages en matières plastiques	R5	Non connue
15 01 03	Palettes déclassées	R5	Non connue
15 01 10	Emballages souillés de marchandises dangereuses	D10	Non connue
16 06 01 *	Batteries usagées issues de la maintenance des chariots électriques	D9 – R13	Non connue
20 01 21	Tubes fluorescents	R13	Non connue
20 01 35 et 20 01 36	Equipements électriques et électroniques hors d'usage	R13	Non connue
20 02 01	Déchets verts provenant des espaces verts	R3	Non connue
20 03 01	Déchets banals en mélange	D13	Non connue

\* déchets dangereux

Les déchets, à l'exception des déchets banals, sont caractérisés par une analyse chimique de la composition globale et, dans le cas de déchets solides, boueux ou pâteux éliminés en centres de stockage ou valorisés en travaux publics, par un test de lixiviation selon les normes en vigueur.

Cette caractérisation est renouvelée au minimum tous les deux ans, et après tout changement de procédé. Les analyses effectuées dans le cadre d'une procédure d'acceptation préalable d'un déchet sur une installation de valorisation ou d'élimination peuvent être prises en compte pour sa caractérisation.

## TITRE 6 PREVENTION DES NUISANCES SONORES ET DES VIBRATIONS

### CHAPITRE 6.1 DISPOSITIONS GENERALES

#### ARTICLE 6.1.1. AMENAGEMENTS

L'installation est construite, équipée et exploitée de façon que son fonctionnement ne puisse être à l'origine de bruits transmis par voie aérienne ou solidienne, de vibrations mécaniques susceptibles de compromettre la santé ou la sécurité du voisinage ou de constituer une nuisance pour celle-ci.

Les prescriptions de l'arrêté ministériel du 23 janvier 1997 relatif à la limitation des bruits émis dans l'environnement par les installations relevant du livre V – titre I du Code de l'Environnement, ainsi que les règles techniques annexées à la circulaire du 23 juillet 1986 relative aux vibrations mécaniques émises dans l'environnement par les installations classées sont applicables.

#### ARTICLE 6.1.2. VEHICULES ET ENGIN

Les véhicules de transport, les matériels de manutention et les engins de chantier utilisés à l'intérieur de l'établissement, et susceptibles de constituer une gêne pour le voisinage, sont conformes à la réglementation en vigueur (les engins de chantier doivent répondre aux dispositions des articles R571-1 à R571-24 du Code de l'Environnement).

#### ARTICLE 6.1.3. APPAREILS DE COMMUNICATION

L'usage de tout appareil de communication par voie acoustique (sirènes, avertisseurs, haut-parleurs ...) gênant pour le voisinage est interdit sauf si leur emploi est exceptionnel et réservé à la prévention ou au signalement d'incidents graves ou d'accidents.

### CHAPITRE 6.2 NIVEAUX ACOUSTIQUES

#### ARTICLE 6.2.1. VALEURS LIMITES D'EMERGENCE

Les émissions sonores dues aux activités des installations ne doivent pas engendrer une émergence supérieure aux valeurs admissibles fixées dans le tableau suivant, dans les zones à émergence réglementée.

Niveau de bruit ambiant existant dans les zones à émergence réglementée (incluant le bruit de l'établissement)	Emergence admissible pour la période allant de 7h à 22h, sauf dimanches et jours fériés	Emergence admissible pour la période allant de 22h à 7h, ainsi que les dimanches et jours fériés
Supérieur à 35 dB(A) et inférieur ou égal à 45 dB(A)	6 dB(A)	4 dB(A)
Supérieur à 45 dB(A)	5 dB(A)	3 dB(A)

#### ARTICLE 6.2.2. NIVEAUX LIMITES DE BRUIT

Les niveaux limites de bruit ne doivent pas dépasser en limite de propriété de l'établissement les valeurs suivantes pour les différentes périodes de la journée :

PERIODES	PERIODE DE JOUR Allant de 7h à 22h, (sauf dimanches et jours fériés)	PERIODE DE NUIT Allant de 22h à 7h, (ainsi que dimanches et jours fériés)
Niveau sonore limite admissible	70 dB(A)	60 dB(A)

## TITRE 7 - PREVENTION DES RISQUES TECHNOLOGIQUES

### CHAPITRE 7.1 PRINCIPES DIRECTEURS

L'exploitant prend les dispositions nécessaires pour prévenir les incidents et accidents susceptibles de concerner les installations et pour en limiter les conséquences. Il organise sous sa responsabilité les mesures appropriées, pour obtenir et maintenir cette prévention des risques, dans les conditions normales d'exploitation, les situations transitoires et dégradées, depuis la construction jusqu'à la remise en état du site après l'exploitation.

Il met en place le dispositif nécessaire pour en obtenir l'application et le maintien ainsi que pour détecter et corriger les écarts éventuels.

### CHAPITRE 7.2 CARACTERISATION DES RISQUES

#### ARTICLE 7.2.1. ETAT DES STOCKS, INVENTAIRE DES SUBSTANCES OU PREPARATIONS DANGEREUSES PRESENTES DANS L'ETABLISSEMENT

L'exploitant doit avoir à sa disposition des documents lui permettant de connaître la nature et les risques des matières, des substances et préparations dangereuses présentes dans les installations.

L'exploitant dispose sur le site et avant réception des fiches de données de sécurité prévues par l'article R231-53 du code du travail.

Les incompatibilités entre les substances et préparations, ainsi que les risques particuliers pouvant découler de leur mise en œuvre dans les installations considérées sont précisés dans les documents susvisés. La conception et l'exploitation des installations en tient compte.

L'inventaire et l'état des stocks des substances ou préparations dangereuses présentes dans l'établissement (nature, état physique et quantité, emplacements) en tenant compte des phrases de risques codifiées par la réglementation en vigueur est constamment tenu à jour.

Cet inventaire est tenu à la disposition permanente des services de secours et de l'inspection des installations classées.

#### ARTICLE 7.2.2. ZONAGE DES DANGERS INTERNES A L'ETABLISSEMENT

L'exploitant identifie les zones de l'établissement susceptibles d'être à l'origine d'incendie, d'émanations toxiques ou d'explosion de par la présence de substances ou préparations dangereuses stockées ou utilisées ou d'atmosphères nocives ou explosibles pouvant survenir soit de façon permanente ou semi-permanente dans le cadre du fonctionnement normal des installations, soit de manière épisodique avec une faible fréquence et de courte durée.

Ces zones sont matérialisées par des moyens appropriés et reportées sur un plan systématiquement tenu à jour.

La nature exacte du risque (atmosphère potentiellement explosible, etc.) et les consignes à observer sont indiquées à l'entrée de ces zones et en tant que de besoin rappelées à l'intérieur de celles-ci. Ces consignes doivent être incluses dans les plans de secours s'ils existent.

### CHAPITRE 7.3 INFRASTRUCTURES ET INSTALLATIONS

#### ARTICLE 7.3.1. ACCES ET CIRCULATION DANS L'ETABLISSEMENT

##### *Article 7.3.1.1. Circulation sur le site*

L'exploitant fixe les règles de circulation applicables à l'intérieur de l'établissement. Les règles sont portées à la connaissance des intéressés par une signalisation adaptée et une information appropriée.

Les voies de circulation et d'accès sont notamment délimitées, maintenues en constant état de propreté et dégagées de tout objet susceptible de gêner le passage. Ces voies sont aménagées pour que les engins des services d'incendie puissent évoluer sans difficulté.

Au moins deux accès de secours éloignés l'un de l'autre, et, le plus judicieusement placés pour éviter d'être exposés aux conséquences d'un accident, sont en permanence maintenus accessibles de l'extérieur du site (chemins carrossables,...) pour les moyens d'intervention. Ces accès peuvent correspondre à l'entrée et la sortie du site.

##### *Article 7.3.1.2. Clôture, gardiennage et contrôle des accès*

L'établissement est efficacement clôturé sur la totalité de sa périphérie. La clôture, d'une hauteur minimale de deux mètres, doit être suffisamment résistante afin d'empêcher toute intrusion sur le site.

Toute personne étrangère à l'établissement ne doit pas avoir libre accès aux installations.

L'exploitant prend les dispositions nécessaires au contrôle des accès, ainsi qu'à la connaissance permanente des personnes présentes dans l'établissement.

En dehors des heures d'exploitation et d'ouverture de l'entrepôt, une surveillance de l'entrepôt par gardiennage ou télésurveillance, doit être mise en place en permanence afin de permettre notamment l'accès des services de secours en cas d'incendie.

L'exploitant établit une consigne sur la nature et la fréquence des contrôles à effectuer.

Le responsable de l'établissement prend toutes dispositions pour que lui-même ou une personne déléguée techniquement compétente en matière de sécurité puisse être alerté et intervenir rapidement sur les lieux en cas de besoin y compris durant les périodes de gardiennage.

### **ARTICLE 7.3.2. BATIMENTS ET LOCAUX**

Les bâtiments et locaux sont conçus et aménagés de façon à pouvoir détecter rapidement un départ d'incendie et s'opposer à la propagation d'un incendie.

Dans l'entrepôt, les allées de circulation sont aménagées et maintenues constamment dégagées pour faciliter la circulation et l'évacuation du personnel ainsi que l'intervention des secours en cas de sinistre.

### **ARTICLE 7.3.3. SIGNALISATION**

La norme NF X 08-003 de décembre 1994 relative à l'emploi des couleurs et des signaux de sécurité est appliquée afin de signaler les emplacements :

- des moyens de secours
- des stockages présentant des risques
- des locaux à risque
- des boutons d'arrêt d'urgence

### **ARTICLE 7.3.4. INSTALLATIONS ELECTRIQUES – MISE A LA TERRE**

#### ***Article 7.3.4.1. Conformité des installations électriques et des mises à la terre***

Les installations électriques doivent être conçues, réalisées et entretenues conformément à la réglementation du travail et le matériel conforme aux normes européennes et françaises qui lui sont applicables. Notamment, l'établissement est soumis aux dispositions de l'arrêté du 31 mars 1980 (JO NC du 30 avril 1980) portant réglementation des installations électriques des établissements réglementés au titre de la législation sur les installations classées et susceptibles de présenter des risques d'explosion.

Les conducteurs sont mis en place de manière à éviter tout court-circuit.

Les équipements métalliques (réservoirs, cuves, canalisations etc.) doivent être mis à la terre et interconnectés par un réseau de liaisons équipotentielles, conformément aux règlements et aux normes applicables, compte tenu notamment de la nature explosive ou inflammable des produits.

La mise à la terre est effectuée suivant les règles de l'art et distincte de celle des installations de protection contre la foudre.

L'exploitant doit être en mesure de justifier le type de matériel électrique utilisé dans chacun des différents secteurs de l'établissement.

#### ***Article 7.3.4.2. Maintenance et vérification des installations électriques et des mises à la terre***

Le matériel électrique est entretenu en bon état et reste en permanence conforme en tout point à ses spécifications techniques d'origine.

Une vérification de l'ensemble de l'installation électrique est effectuée au minimum une fois par an par un organisme compétent qui mentionnera très explicitement les défauts relevés dans son rapport. L'exploitant conservera une trace écrite des éventuelles mesures correctives prises.

#### ***Article 7.3.4.3. Zones à atmosphère explosible***

Sans objet. Le site ne comporte aucune zone installation classée et susceptible de présenter des risques d'explosion.

### **ARTICLE 7.3.5. PROTECTION CONTRE LA Foudre**

Avant mise en service des installations, une analyse du risque foudre (ARF) est réalisée, par un organisme compétent. Celle-ci identifie les équipements et installations pour lesquels une protection doit être assurée.

L'analyse est basée sur une évaluation des risques réalisée conformément à la norme NF EN 62305-2. Elle définit les niveaux de protection nécessaires aux installations.

Cette analyse est systématiquement mise à jour à l'occasion de modifications notables des installations nécessitant le dépôt d'une nouvelle autorisation au sens de l'article R. 512-33 du code de l'environnement et à chaque révision de l'étude de dangers ou pour toute modification des installations qui peut avoir des répercussions sur les données d'entrées de l'ARF.

En fonction des résultats de l'analyse du risque foudre, une étude technique est réalisée, par un organisme compétent, définissant précisément les mesures de prévention et les dispositifs de protection, le lieu de leur implantation, ainsi que les modalités de leur vérification et de leur maintenance.

Une notice de vérification et de maintenance est rédigée lors de l'étude technique puis complétée, si besoin, après la réalisation des dispositifs de protection.

Un carnet de bord est tenu par l'exploitant. Les chapitres qui y figurent sont rédigés lors de l'étude technique.

Les systèmes de protection contre la foudre prévus dans l'étude technique sont conformes aux normes françaises ou à toute norme équivalente en vigueur dans un Etat membre de l'Union européenne.

Les dispositifs de protection et la mise en place des mesures de prévention sont réalisées, par un organisme compétent, à l'issue de l'étude technique avant le début de l'exploitation. Les dispositifs de protection et les mesures de prévention répondent aux exigences de l'étude technique.

L'installation des protections fait l'objet d'une vérification complète par un organisme compétent, distinct de l'installateur, au plus tard six mois après leur installation.

Une vérification visuelle est réalisée annuellement par un organisme compétent.

L'état des dispositifs de protection contre la foudre des installations fait l'objet d'une vérification complète tous les deux ans par un organisme compétent.

Toutes ces vérifications sont décrites dans une notice de vérification et maintenance et sont réalisées conformément à la norme NF EN 62305-3.

Les agressions de la foudre sur le site sont enregistrées. En cas de coup de foudre enregistré, une vérification visuelle des dispositifs de protection concernés est réalisée, dans un délai maximum d'un mois, par un organisme compétent.

Si l'une de ces vérifications fait apparaître la nécessité d'une remise en état, celle-ci est réalisée dans un délai maximum d'un mois.

L'exploitant tient en permanence à disposition de l'inspection des installations classées l'analyse du risque foudre, l'étude technique, la notice de vérification et de maintenance, le carnet de bord et les rapports de vérifications.

## **CHAPITRE 7.4 GESTION DES OPERATIONS PORTANT SUR DES SUBSTANCES DANGEREUSES**

### **ARTICLE 7.4.1. CONSIGNES D'EXPLOITATION DESTINEES A PREVENIR LES ACCIDENTS**

Les opérations comportant des manipulations dangereuses, en raison de leur nature ou de leur proximité avec des installations dangereuses, et la conduite des installations, dont le dysfonctionnement aurait par leur développement des conséquences dommageables pour le voisinage et l'environnement (phases de démarrage et d'arrêt, fonctionnement normal, entretien...) font l'objet de procédures et instructions d'exploitation écrites et contrôlées.

### **ARTICLE 7.4.2. VERIFICATIONS PERIODIQUES**

Les installations, appareils et stockages dans lesquels sont mises en œuvre ou entreposées des substances et préparations dangereuses, ainsi que les divers moyens de secours et d'intervention font l'objet de vérifications périodiques. Il convient, en particulier, de s'assurer du bon fonctionnement de conduite et des dispositifs de sécurité.

L'exploitation doit se faire sous la surveillance, directe ou indirecte, d'une personne nommément désignée par l'exploitant et ayant une connaissance de la conduite de l'installation et des dangers et inconvénients des produits utilisés ou stockés dans l'installation.

### **ARTICLE 7.4.3. INTERDICTION DE FEUX**

Il est interdit d'apporter du feu ou une source d'ignition sous une forme quelconque dans les zones de dangers présentant des risques d'incendie ou d'explosion sauf pour les interventions ayant fait l'objet d'un permis d'intervention spécifique.

## **CHAPITRE 7.5 FORMATION DU PERSONNEL**

Outre l'aptitude au poste occupé, les différents opérateurs et intervenants sur le site, y compris le personnel intérimaire, reçoivent une formation sur les risques inhérents des installations, la conduite à tenir en cas d'incident ou accident et, sur la mise en œuvre des moyens d'intervention.

Des mesures sont prises pour vérifier le niveau de connaissance et assurer son maintien.

Cette formation comporte notamment :

- toutes les informations utiles sur les produits manipulés, les réactions chimiques et opérations de fabrication mises en œuvre,
- les explications nécessaires pour la bonne compréhension des consignes,
- des exercices périodiques de simulation d'application des consignes de sécurité prévues par le présent arrêté, ainsi qu'un entraînement régulier au maniement des moyens d'intervention affectés à leur unité,
- un entraînement périodique à la conduite des unités en situation dégradée vis à vis de la sécurité et à l'intervention sur celles-ci,
- une sensibilisation sur le comportement humain et les facteurs susceptibles d'altérer les capacités de réaction face au danger.

## **CHAPITRE 7.6 TRAVAUX D'ENTRETIEN ET DE MAINTENANCE**

### **ARTICLE 7.6.1. DELIVRANCE DES PERMIS D'INTERVENTION ET PERMIS DE FEU**

Tous les travaux d'extension, d'aménagement, de réparation, de modification ou de maintenance dans les installations ou à proximité des zones à risque inflammable (emploi d'une flamme ou d'une source chaude par exemple), explosible et toxique ne peuvent être effectués qu'après délivrance d'un « permis d'intervention » et éventuellement d'un « permis de feu » et en respectant une consigne particulière. Ces permis et consignes sont réalisés sur la base d'un dossier préétabli définissant notamment leur nature, les risques présentés, les conditions de leur intégration au sein des installations ou unités en exploitation et les dispositions de conduite et de surveillance à adopter.

Les permis sont délivrés par une personne dûment habilitée et nommément désignée.

Le permis et la consigne particulière doivent être établis et visés par l'exploitant et une personne qu'il aura nommément désignée. Lorsque les travaux sont réalisés par une entreprise extérieure, ces permis doivent être signés par l'exploitant et l'entreprise extérieure ou les personnes qu'ils auront nommément désignées.

### **ARTICLE 7.6.2. CONTENU DES PERMIS D'INTERVENTION ET PERMIS DE FEU**

Le permis rappelle notamment :

- les motivations ayant conduit à sa délivrance,
- la durée de validité,
- la nature des dangers,
- le type de matériel pouvant être utilisé,
- les mesures de prévention à prendre, notamment les vérifications d'atmosphère, les risques d'incendie et d'explosion, la mise en sécurité des installations,
- les moyens de protection à mettre en œuvre notamment les protections individuelles, les moyens de lutte (incendie, etc.) mis à la disposition du personnel effectuant les travaux
- les mesures de contrôle avant et après opération

### **ARTICLE 7.6.3. MODALITES DE CONTROLE**

Tous les travaux ou interventions sont précédés, immédiatement avant leur commencement, d'une visite sur les lieux destinée à vérifier le respect des conditions prédéfinies.

A l'issue des travaux, une réception est réalisée pour vérifier leur bonne exécution, et l'évacuation du matériel de chantier : la disposition des installations en configuration normale est vérifiée et attestée.

Certaines interventions prédéfinies, relevant de la maintenance simple et réalisée par le personnel de l'établissement peuvent faire l'objet d'une procédure simplifiée.

Les entreprises de sous-traitance ou de services extérieures à l'établissement n'interviennent pour tout travaux ou intervention qu'après avoir obtenu une habilitation de l'établissement.

L'habilitation d'une entreprise comprend des critères d'acceptation, des critères de révocation, et des contrôles réalisés par l'établissement.

En outre, dans le cas d'intervention sur des équipements importants pour la sécurité, l'exploitant s'assure :

- en préalable aux travaux, que ceux-ci, combinés aux mesures palliatives prévues, n'affectent pas la sécurité des installations,
- à l'issue des travaux, que la fonction de sécurité assurée par lesdits éléments est intégralement restaurée.

## **CHAPITRE 7.7 FACTEUR ET ELEMENTS IMPORTANTS DESTINES A LA PREVENTION DES ACCIDENTS**

### **ARTICLE 7.7.1. LISTE DES ELEMENTS IMPORTANTS POUR LA SECURITE**

L'exploitant établit, en tenant compte de l'étude de dangers, la liste des facteurs importants pour la sécurité. Il identifie à ce titre les équipements, les paramètres, les consignes, les modes opératoires et les formations afin de maîtriser une dérive dans toutes les phases d'exploitation des installations (fonctionnement normal, fonctionnement transitoire, situation accidentelle ...) susceptible d'engendrer des conséquences graves pour l'homme et l'environnement. Cette liste est tenue à la disposition de l'inspection des installations classées et régulièrement mise à jour.

### **ARTICLE 7.7.2. FACTEURS ET DISPOSITIFS IMPORTANTS POUR LA SECURITE**

Les dispositifs importants pour la sécurité, qu'ils soient techniques, organisationnels ou mixtes, sont d'efficacité et de fiabilité éprouvées. Ces caractéristiques doivent être établies à l'origine de l'installation, et maintenues dans le temps. Leur domaine de fonctionnement fiable, ainsi que leur longévité, doivent être connus de l'exploitant.

Les dispositifs sont conçus de manière à résister aux contraintes spécifiques liées aux produits manipulés, à l'exploitation et à l'environnement du système (choc, corrosion, ...).

Toute défaillance des dispositifs, de leurs systèmes de transmission et de traitement de l'information est automatiquement détectée.

Alimentation et transmission du signal sont à sécurité positive.

Ces dispositifs et, en particulier, les chaînes de transmission sont conçus pour permettre leur maintenance et de s'assurer périodiquement, par test de leur efficacité.

Ces dispositifs sont contrôlés périodiquement et maintenus au niveau de fiabilité décrit dans l'étude de dangers, en état de fonctionnement selon des procédures écrites.

Les opérations de maintenance et de vérification sont enregistrées et archivées.

En cas d'indisponibilité d'un dispositif ou élément d'un dispositif important pour la sécurité, l'installation est arrêtée et mise en sécurité sauf si l'exploitant a défini et mis en place les mesures compensatoires dont il justifie l'efficacité et la disponibilité.

### **ARTICLE 7.7.3. SYSTEMES D'ALARME ET DE MISE EN SECURITE DES INSTALLATIONS**

Des dispositions sont prises pour permettre, en cas de dépassement de seuils critiques préétablis, d'alarmer le personnel de surveillance de tout incident et de mettre en sécurité les installations susceptibles d'engendrer des conséquences graves pour le voisinage et l'environnement.

Les dispositifs utilisés à cet effet sont indépendants des systèmes de conduite. Toute disposition contraire doit être justifiée et faire l'objet de mesures compensatoires.

Les systèmes de mise en sécurité des installations sont à sécurité positive.

Les actions déclenchées par le système de mise en sécurité ne doivent pas pouvoir être annulées ou rendues inopérantes par action simple sur le système de conduite ou les organes concourant à la mise en sécurité, sans procédure préalablement définie.

### **ARTICLE 7.7.4. ALIMENTATION ELECTRIQUE**

Les équipements et paramètres importants pour la sécurité doivent pouvoir être maintenus en service ou mis en position de sécurité en cas de défaillance de l'alimentation électrique principale.

Les réseaux électriques alimentant ces équipements importants pour la sécurité sont indépendants de sorte qu'un sinistre n'entraîne pas la destruction simultanée de l'ensemble des réseaux d'alimentation.



### ARTICLE 7.7.5. UTILITES DESTINEES A L'EXPLOITATION DES INSTALLATIONS

L'exploitant assure en permanence la fourniture ou la disponibilité des utilités qui permettent aux installations de fonctionner dans leur domaine de sécurité ou alimentent les équipements importants concourant à la mise en sécurité ou à l'arrêt d'urgence des installations.

## CHAPITRE 7.8 PREVENTION DES POLLUTIONS ACCIDENTELLES

### ARTICLE 7.8.1. ORGANISATION DE L'ETABLISSEMENT

Une consigne écrite doit préciser les vérifications à effectuer, en particulier pour s'assurer périodiquement de l'étanchéité des dispositifs de rétention, préalablement à toute remise en service après arrêt d'exploitation, et plus généralement aussi souvent que le justifieront les conditions d'exploitation.

Les vérifications, les opérations d'entretien et de vidange des rétentions doivent être notées sur un registre spécial tenu à la disposition de l'inspection des installations classées.

### ARTICLE 7.8.2. ETIQUETAGE DES SUBSTANCES ET PREPARATIONS DANGEREUSES

Les fûts, réservoirs et autres emballages, les récipients fixes de stockage de produits dangereux d'un volume supérieur à 800 l portent de manière très lisible la dénomination exacte de leur contenu, le numéro et le symbole de danger défini dans la réglementation relative à l'étiquetage des substances et préparations chimiques dangereuses.

A proximité des aires permanentes de stockage de produits dangereux en récipients mobiles, les symboles de danger ou les codes correspondant aux produits doivent être indiqués de façon très lisible.

### ARTICLE 7.8.3. RETENTIONS

Tout stockage fixe ou temporaire d'un liquide susceptible de créer une pollution des eaux ou des sols est associé à une capacité de rétention dont le volume est au moins égal à la plus grande des deux valeurs suivantes :

- 100 % de la capacité du plus grand réservoir,
- 50 % de la capacité des réservoirs associés.

Cette disposition n'est pas applicable aux bassins de traitement des eaux résiduaires.

Pour les stockages de récipients de capacité unitaire inférieure ou égale à 250 litres, la capacité de rétention est au moins égale à :

- dans le cas de liquides inflammables, à l'exception des lubrifiants, 50 % de la capacité totale des fûts,
- dans les autres cas, 20 % de la capacité totale des fûts,
- dans tous les cas, 800 l minimum ou égale à la capacité totale lorsque celle-ci est inférieure à 800 l.

La capacité de rétention est étanche aux produits qu'elle pourrait contenir, résiste à l'action physique et chimique des fluides et peut être contrôlée à tout moment. Il en est de même pour son éventuel dispositif d'obturation qui est maintenu fermé en permanence.

Les capacités de rétention ou les réseaux de collecte et de stockage des égouttures et effluents accidentels ne comportent aucun moyen de vidange par simple gravité dans le réseau d'assainissement ou le milieu naturel.

La conception de la capacité est telle que toute fuite survenant sur un réservoir associé y soit récupérée, compte tenu en particulier de la différence de hauteur entre le bord de la capacité et le sommet du réservoir.

Ces capacités de rétention doivent être construites suivant les règles de l'art, en limitant notamment les surfaces susceptibles d'être mouillées en cas de fuite.

Les déchets et résidus produits considérés comme des substances ou préparations dangereuses sont stockés, avant leur revalorisation ou leur élimination, dans des conditions ne présentant pas de risques de pollution (prévention d'un lessivage par les eaux météoriques, d'une pollution des eaux superficielles et souterraines, des envols et des odeurs) pour les populations avoisinantes et l'environnement.

Les stockages temporaires, avant recyclage ou élimination des déchets spéciaux considérés comme des substances ou préparations dangereuses, sont réalisés sur des cuvettes de rétention étanches et aménagées pour la récupération des eaux météoriques.

La réserve de fuel associée à l'installation sprinklers doit être placée sur une cuvette de rétention étanche dûment dimensionnée.

### ARTICLE 7.8.4. RESERVOIRS

L'étanchéité du (ou des) réservoir(s) associé(s) à la rétention doit pouvoir être contrôlée à tout moment.

Les matériaux utilisés doivent être adaptés aux produits utilisés de manière, en particulier, à éviter toute réaction parasite dangereuse.

Les canalisations doivent être installées à l'abri des chocs et donner toute garantie de résistance aux actions mécaniques, physiques, chimiques ou électrolytiques. Il est en particulier interdit d'intercaler des tuyauteries flexibles entre le réservoir et les robinets ou clapets d'arrêt, isolant ce réservoir des appareils d'utilisation.

#### **ARTICLE 7.8.5. REGLES DE GESTION DES STOCKAGES EN RETENTION**

Les réservoirs ou récipients contenant des produits incompatibles ne sont pas associés à une même rétention. Le stockage des liquides inflammables, ainsi que des autres produits, toxiques, corrosifs ou dangereux pour l'environnement, n'est autorisé sous le niveau du sol que dans des réservoirs installés en fosse maçonnée ou assimilés, et pour les liquides inflammables dans le respect des dispositions du présent arrêté. L'exploitant veille à ce que les volumes potentiels de rétention restent disponibles en permanence. A cet effet, l'évacuation des eaux pluviales respecte les dispositions du présent arrêté.

#### **ARTICLE 7.8.6. STOCKAGE SUR LES LIEUX D'EMPLOI**

Les matières premières, produits intermédiaires et produits finis considérés comme des substances ou des préparations dangereuses sont limités en quantité stockée et utilisée dans les ateliers au minimum technique permettant leur fonctionnement normal.

#### **ARTICLE 7.8.7. TRANSPORTS - CHARGEMENTS - DECHARGEMENTS**

Les aires de chargement et de déchargement de véhicules citernes sont étanches et reliées à des rétentions dimensionnées selon les règles de l'art. Des zones adéquates sont aménagées pour le stationnement en sécurité des véhicules de transport de matières dangereuses, en attente de chargement ou de déchargement.

Le transport des produits à l'intérieur de l'établissement est effectué avec les précautions nécessaires pour éviter le renversement accidentel des emballages (arrimage des fûts...).

Le stockage et la manipulation de produits dangereux ou polluants, solides ou liquides (ou liquéfiés) sont effectués sur des aires étanches et aménagées pour la récupération des fuites éventuelles.

Les réservoirs sont équipés de manière à pouvoir vérifier leur niveau de remplissage à tout moment et empêcher ainsi leur débordement en cours de remplissage.

Ce dispositif de surveillance est pourvu d'une alarme de niveau haut.

Les dispositions nécessaires doivent être prises pour garantir que les produits utilisés sont conformes aux spécifications techniques que requiert leur mise en œuvre, quand celles-ci conditionnent la sécurité.

#### **ARTICLE 7.8.8. ELIMINATION DES SUBSTANCES OU PREPARATIONS DANGEREUSES**

L'élimination des substances ou préparations dangereuses récupérées en cas d'accident suit prioritairement la filière déchets la plus appropriée. En tout état de cause, leur éventuelle évacuation vers le milieu naturel s'exécute dans des conditions conformes au présent arrêté.

### **CHAPITRE 7.9 MOYENS DE DETECTION ET D'INTERVENTION EN CAS D'ACCIDENT ET ORGANISATION DES SECOURS**

#### **ARTICLE 7.9.1. DEFINITION GENERALE DES MOYENS**

L'établissement est doté de moyens adaptés aux risques à défendre et répartis en fonction de la localisation de ceux-ci conformément à l'analyse des risques définie dans le présent chapitre au paragraphe généralités.

L'ensemble du système de lutte contre l'incendie fait l'objet d'un plan de sécurité établi par l'exploitant en liaison avec les services d'incendie et de secours.

L'établissement est doté de plusieurs points de repli destinés à protéger le personnel en cas d'accident. Leur emplacement résulte de la prise en compte des scénarii développés dans l'étude des dangers et des différentes conditions météorologiques.

#### **ARTICLE 7.9.2. ENTRETIEN DES MOYENS D'INTERVENTION**

Ces équipements sont maintenus en bon état, repérés et facilement accessibles.

L'exploitant doit pouvoir justifier, auprès de l'inspection des installations classées, de l'exécution de ces dispositions. Il doit fixer les conditions de maintenance et les conditions d'essais périodiques de ces matériels.

Les dates, les modalités de ces contrôles et les observations constatées doivent être inscrites sur un registre tenu à la disposition des services de la protection civile, d'incendie et de secours et de l'inspection des installations classées.

L'unité de sprinklage fait l'objet des dispositions particulière suivantes :

- vérification semestrielle du bon fonctionnement général de l'installation (vérification des pompes, disponibilité du débit, têtes de sprinklage),
- essai des pompes hebdomadairement.

### ARTICLE 7.9.3. DISPOSITIFS DE DETECTION

L'établissement dispose d'un système d'alarme sonore audible de tout l'établissement.

L'établissement doit disposer d'un système de détection automatique d'incendie dans les cellules de stockage avec report centralisé au poste de gardiennage ou au dispositif de télésurveillance. Le type de détecteur est déterminé en fonction des produits stockés. Les détecteurs d'incendie doivent déclencher une alarme sonore et visuelle au niveau des cellules et dont le report est réalisé au poste de gardiennage ou au dispositif de télésurveillance. Les détecteurs incendie déclenchent la fermeture de l'ensemble des portes. Les cellules disposeront d'un réseau sprinkler à têtes thermofusibles faisant office de détection incendie.

Les cellules d'entreposage de produits relevant des rubriques 2662 ou 2663 sont par ailleurs équipées d'une détection de fumées. Ces dispositifs sont conformes aux normes en vigueur. Ces détections sont équipées d'un report d'alarme au poste de garde.

### ARTICLE 7.9.4. MOYENS D'EXTINCTION

L'établissement doit disposer de ses propres moyens de lutte contre l'incendie adaptés aux risques à défendre, et au minimum les moyens définis ci-après :

La défense extérieure contre l'incendie sera assurée de telle sorte que les sapeurs-pompiers puissent disposer d'un volume d'eau de 990 m<sup>3</sup> utilisable en 3 heures.

D'un point de vue général, les appareils d'incendie installés et raccordés à un réseau de distribution devront, suivant qu'il s'agit d'une bouche d'incendie ou d'un poteau d'incendie, être conformes à la norme NFS 61-211 ou NFS 61-213. En particulier, ils devront présenter pendant au moins 3 heures un débit unitaire minimum de 120 m<sup>3</sup>/h et un débit simultané de 330 m<sup>3</sup>/h, être à moins de 100 m des entrées du bâtiment à défendre. Leur implantation sera réalisée selon les prescriptions de la norme NFS 62-200. Ils devront être signalés selon les dispositions de la norme NFS 61-221, la mise en place de la signalisation incombant au propriétaire de l'appareil.

La distance entre les appareils, répartis en fonction des risques à défendre, ne doit pas être supérieure à 150 m.

Une copie du procès-verbal de réception prévu au point 7 de la norme NFS 62-200 devra être communiquée au Service Départemental d'Incendie et de Secours du Nord, Sous-Direction Prévision BP 68 59028 LILLE CEDEX.

En cas d'impossibilité technique de réaliser un réseau interne avec des hydrants de proximité capables de fournir pendant 3 heures le débit simultané minimum de 330 m<sup>3</sup>/h mesuré sous une pression de 1 bar, la défense incendie devra être complétée par une ou plusieurs réserves artificielles judicieusement réparties et présentant chacune un volume minimum garanti de 120 m<sup>3</sup> afin d'obtenir une défense incendie globale de 990 m<sup>3</sup> disponibles en 3 heures. Dans ce cas, un tiers au moins des besoins en eau devra être fourni par les hydrants (réseau d'eau).

Ces points d'eau doivent être signalés selon les dispositions de la norme NFS 61-221 précitée et aménagés pour permettre la mise en aspiration du ou des véhicules d'incendie dans des conditions disponibles auprès du Service Départemental d'Incendie et de Secours du Nord.

Afin de respecter ces dispositions, sont implantés :

- 6 poteaux d'incendie présentant un débit unitaire de 140 m<sup>3</sup>/h pendant 3 heures judicieusement répartis,
  - 1 réserve artificielle située à 300 m du bâtiment au centre du rond point R<sub>0</sub> d'un volume utile de 240 m<sup>3</sup>, cette réserve étant munie de 2 dispositifs fixes d'aspiration,
  - 1 réserve artificielle (R<sub>1</sub>) implantée en mitoyenneté nord et à 150 m du bâtiment, d'un volume utile de 420 m<sup>3</sup> dotée de 3 dispositifs fixes d'aspiration.
- Un réseau d'extinction automatique à eau (ou réseau sprinklers) doit être mis en place pour chaque cellule. Il sera conforme aux normes NFS 62-210 à S 62-215 ou à la règle R1 de l'APSAD. Un espace de 1 mètre est maintenu entre le niveau des têtes de sprinklage et le haut du stockage. L'alimentation des motopompes doit être secouru. Le système d'extinction automatique d'incendie doit être conçu, installé et entretenu régulièrement conformément aux normes en vigueur.
  - Des robinets d'incendie armés de 40 mm installés conformément aux normes NFS 61-201 et NFS 62-201 ou à la règle R5 de l'APSAD et adaptés aux risques, doivent être placés à proximité des issues. Leur choix et leur nombre doivent être tels que toute la surface des locaux puisse être battue par l'action simultanée de deux lances au moins (tenir compte des aménagements intérieurs). Ils sont protégés contre les chocs et le gel et leurs emplacements sont signalés d'une façon visible. Leurs abords sont maintenus constamment dégagés. Les vannes de barrage des robinets d'incendie armés seront situées à l'extérieur et repérées par des panneaux.

- Des extincteurs sont répartis à l'intérieur des locaux, sur les aires extérieures et les lieux présentant des risques spécifiques, à proximité des dégagements, bien visibles, facilement accessibles et repérés au moyen de panneaux indestructibles.  
Les agents d'extinction doivent être appropriés aux risques à combattre et compatibles avec les produits stockés.
- Des réserves de sable meuble et sec, en quantité adaptée au risque, sans être inférieure à 100 l et munies de pelles sont placées notamment au niveau des quais de chargement / déchargement . De plus, une réserve de matériaux inertes sera présente sur le site en cas d'accident routier engendrant une fuite de réservoir au niveau d'un poids lourd.

Ces matériels doivent être maintenus en bon état et vérifiés au moins une fois par an.

Les canalisations constituant le réseau d'incendie sont calculées pour obtenir les débits et pressions nécessaires en n'importe quel emplacement.

Le réseau est maillé et comporte des vannes de barrage en nombre suffisant pour que toute section affectée par une rupture, lors d'un sinistre par exemple, soit isolée.

L'établissement dispose en toute circonstance, y compris en cas d'indisponibilité d'un des groupes de pompage, de ressources en eaux suffisantes pour assurer l'alimentation du réseau d'eau d'incendie. Il utilise en outre deux sources d'énergie distinctes, secourues en cas d'alimentation électrique. Les groupes de pompage sont spécifiques au réseau incendie.

Dans le cas d'une ressource en eau incendie extérieure à l'établissement, l'exploitant s'assure de sa disponibilité opérationnelle permanente.

En tenant compte de ce qui précède, l'exploitant doit justifier au Préfet la disponibilité effective des débits d'eau avant la mise en exploitation de l'entrepôt.

#### **ARTICLE 7.9.5. CONSIGNES DE SECURITE - AFFICHAGE**

Sans préjudice des dispositions du code du travail, les modalités d'application des dispositions du présent arrêté sont établies, intégrées dans des procédures générales spécifiques et/ou dans les procédures et instructions de travail, tenues à jour et affichées dans les lieux fréquentés par le personnel.

Ces consignes indiquent notamment :

- l'interdiction de fumer
- l'interdiction de tout brûlage à l'air libre
- l'interdiction d'apporter du feu sous une forme quelconque dans les parties de l'installation qui, en raison des caractéristiques qualitatives et quantitatives des matières mises en œuvre, stockées, utilisées ou produites, sont susceptibles d'être à l'origine d'un sinistre pouvant avoir des conséquences directes ou indirectes sur l'environnement, la sécurité publique ou le maintien en sécurité de l'installation
- l'obligation de « permis d'intervention » ou « permis de feu »
- les procédures d'arrêt d'urgence et de mise en sécurité de l'installation (électricité, réseaux de fluides),
- les mesures à prendre en cas de fuite sur un récipient ou une canalisation contenant des substances dangereuses et notamment les conditions d'évacuation des déchets et eaux souillées en cas d'épandage accidentel,
- les moyens d'extinction à utiliser en cas d'incendie,
- la procédure d'alerte avec les numéros de téléphone du responsable d'intervention de l'établissement, des services d'incendie et de secours,
- la procédure permettant, en cas de lutte contre un incendie, d'isoler le site afin de prévenir tout transfert de pollution vers le milieu récepteur.

Il y a lieu d'afficher en des endroits judicieusement choisis notamment les consignes d'incendie comportant :

- le numéro de téléphone d'appel urgent du centre de traitement de l'alerte des sapeurs-pompiers : 18,
- l'accueil et le guidage des secours,
- les procédures d'arrêt d'urgence et de mise en sécurité de l'installation,
- les moyens d'extinction à utiliser en cas d'incendie,
- les mesures à prendre en vue d'assurer la sauvegarde du personnel en cas d'incendie,
- les plans des locaux facilitant l'intervention des services d'incendie et de secours,
- l'interdiction de fumer.

#### **ARTICLE 7.9.6. CONSIGNES GENERALES D'INTERVENTION**

Des consignes écrites sont établies pour la mise en œuvre des moyens d'intervention, d'évacuation du personnel et d'appel des secours extérieurs auxquels l'exploitant aura communiqué un exemplaire. Le personnel est entraîné à l'application de ces consignes.

L'établissement dispose d'une équipe de Première Intervention spécialement formée à la Première Intervention, à l'évacuation du personnel, à la lutte contre les risques identifiés sur le site et au maniement des moyens de Première Intervention.

Les agents non affectés exclusivement aux tâches de Première Intervention, devront pouvoir quitter leur poste de travail à tout moment en cas d'appel.

#### **Article 7.9.6.1. Plan d'Intervention Interne (PII)**

L'exploitant est tenu d'établir un plan d'intervention interne (PII) qui définit les mesures d'organisation, les méthodes d'intervention et les moyens qu'il met en œuvre en cas d'accident en vue de protéger le personnel, les populations et l'environnement. Il en assure la mise à jour permanente et en particulier, à chaque modification d'une installation visée ainsi qu'à chaque modification de l'organisation, à la suite de mouvements de personnels susceptibles d'intervenir dans le cadre de l'application de ce plan.

Ce plan doit être facilement compréhensible. Il doit contenir a minima :

- des plans simples de l'établissement sur lesquels figurent les zones à risques particuliers (zones où une atmosphère explosive peut apparaître, stockages de produits inflammables, toxiques, comburants...);
- l'état des différents stockages (nature, volume...);
- les organes de coupure des alimentations en énergie et en fluides (électricité, gaz, air comprimé...);
- les moyens de détection et de lutte contre l'incendie;
- les réseaux d'eaux usées (points de branchement, regards, avaloirs, postes de relevage, postes de mesure, vannes manuelles et automatiques) et les réseaux d'eaux pluviales (dont les bassins de tamponnement et d'infiltration).

Les fiches de données de sécurité de l'ensemble des produits présents sur site doivent figurer dans un classeur annexé au PII.

Ce plan doit être soumis, pour approbation, au Service Départemental d'Incendie et de Secours, groupement 5, Service Prévision (260 rue Pilâtre De Rozier – Zone Industrielle de Douai – Dorignies 59500 DOUAI).

Puis ce plan est transmis, avant la mise en service du bâtiment à Monsieur le Directeur Régional de l'Industrie, de la Recherche et de l'Environnement (2 exemplaires), à Monsieur le Directeur Départemental des Services d'Incendie et de Secours du Nord, Sous-Direction Prévision BP 68 59028 LILLE CEDEX (5 exemplaires). Il est par ailleurs tenu à la disposition de l'inspection des installations classées et des services de secours.

Toute mise à jour notable du PII devra être transmise, pour approbation, au service Prévision du Groupement 5 du Service Départemental d'Incendie et de Secours du Nord déjà cité.

Le Préfet peut demander la modification des dispositions envisagées.

Par ailleurs, sont transmis au Service Départemental d'Incendie et de Secours, groupement 5, Service Prévision (260 rue Pilâtre De Rozier – Zone Industrielle de Douai – Dorignies 59500 DOUAI) un plan de situation dans la ZAC en format A3 à l'échelle, un plan de masse reprenant les différentes entrées et les différents bâtiments avec leur dénomination, un plan des niveaux du bâtiment reprenant les issues de secours, les moyens de secours, les organes de coupure d'énergie et fluides, les commandes des dispositifs de désenfumage et les cantons et un plan reprenant les différents risques de l'établissement (incendie...).

### **ARTICLE 7.9.7. PROTECTION DES MILIEUX RECEPTEURS**

#### **Article 7.9.7.1. Dossier de lutte contre la pollution des eaux**

L'exploitant constitue à ce titre un dossier "LUTTE CONTRE LA POLLUTION ACCIDENTELLE DES EAUX" qui permet de déterminer les mesures de sauvegarde à prendre pour ce qui concerne les personnes, la faune, la flore, les ouvrages exposés à cette pollution, en particulier :

- la toxicité et les effets des produits rejetés qui en raison de leurs caractéristiques et des quantités mises en œuvre peuvent porter atteinte à l'environnement lors d'un rejet direct,
- leur évolution et les conditions de dispersion dans le milieu naturel,
- la définition des zones risquant d'être atteintes par des concentrations en polluants susceptibles d'entraîner des conséquences sur le milieu naturel ou les diverses utilisations des eaux,
- les méthodes de destruction des polluants à mettre en œuvre,
- les moyens curatifs pouvant être utilisés pour traiter les personnes, la faune ou la flore exposées à cette pollution,
- les méthodes d'analyses ou d'identification et organismes compétents pour réaliser ces analyses.

L'ensemble de ces documents est régulièrement mis à jour pour tenir compte de l'évolution des connaissances et des techniques.

**Article 7.9.7.2. Confinement des eaux susceptibles d'être polluées**

Les réseaux d'assainissement susceptibles de recueillir l'ensemble des eaux polluées lors d'un accident ou d'un incendie (y compris les eaux d'extinction et de refroidissement) doivent être confinées sur le site sans infiltration possible dans les sols.

Le volume de confinement disponible doit être au moins de 2872 m<sup>3</sup> : pour respecter cela, une rétention mixte est mise en place avec mise en œuvre automatique et manuelle d'une vanne d'isolement (bâtiment sur hauteur de 8 cm, aires de manœuvre sur 20 cm et vides sanitaires).

Les réseaux d'eaux pluviales susceptibles de recueillir ces eaux sont munies de dispositifs d'obturation définis à l'article 4.3.5.2.1. relative aux eaux pluviales de toiture, et en tenant compte de la présence d'une vanne d'isolement asservie à la détection incendie entre le bassin de tamponnement et le bassin d'infiltration comme cela est défini à l'article 4.3.5.2.3. relatif aux eaux pluviales issues des voiries lourdes.

L'évacuation de ces eaux susceptibles d'être polluées suivra les principes imposés par l'article 4.3.12 traitant des eaux pluviales susceptibles d'être polluées.

## TITRE 8 - CONDITIONS PARTICULIERES APPLICABLES A CERTAINES INSTALLATIONS DE L'ETABLISSEMENT

### CHAPITRE 8.1 CHAUFFERIE

#### ARTICLE 8.1.1. REGLES D'IMPLANTATION ET D'AMENAGEMENT POUR CHAQUE CHAUFFERIE

La chaufferie est située dans un local exclusivement réservé à cet effet, extérieur à l'entrepôt ou isolé par une paroi coupe-feu de degré 2 heures.

Toute communication éventuelle entre le local et l'entrepôt se fait soit par un sas équipé de deux blocs-portes pare-flamme de degré une demi-heure, munis d'un ferme-porte, soit par une porte coupe-feu de degré 2 heures.

A l'extérieur de la chaufferie sont installés :

- une vanne sur la canalisation d'alimentation des brûleurs permettant d'arrêter l'écoulement du combustible ;
- un coupe-circuit arrêtant le fonctionnement de la pompe d'alimentation en combustible ;
- un dispositif sonore d'avertissement, en cas de mauvais fonctionnement des brûleurs, ou un autre système d'alerte d'efficacité équivalente.

Le chauffage des entrepôts et de leurs annexes ne peut être réalisé que par eau chaude, vapeur produite par un générateur thermique ou autre système présentant un degré de sécurité équivalent. Les systèmes de chauffage par aérothermes à gaz ne sont pas autorisés dans les cellules de stockage.

Dans le cas d'un chauffage par air chaud pulsé de type indirect produit par un générateur thermique, toutes les gaines d'air chaud sont entièrement réalisées en matériau MO. En particulier, les canalisations métalliques, lorsqu'elles sont calorifugées, ne sont garnies que de calorifuges MO. Des clapets coupe-feu sont installés si les canalisations traversent un mur entre deux cellules.

Le chauffage électrique par résistance non protégée est autorisé dans les locaux administratifs ou sociaux séparés ou isolés des cellules de stockage.

Les moyens de chauffage des postes de conduite des engins de manutention, s'ils existent, présentent les mêmes garanties de sécurité que celles prévues pour les locaux dans lesquels ils circulent.

Les moyens de chauffage des bureaux de quais, s'ils existent, présentent les mêmes garanties de sécurité que celles prévues pour les locaux dans lesquels ils sont situés.

#### ARTICLE 8.1.2. REGLES D'EXPLOITATION POUR CHAQUE CHAUFFERIE

##### **Article 8.1.2.1. Surveillance**

L'exploitation doit se faire sous la surveillance, directe ou indirecte, d'une personne nommément désignée par l'exploitant et ayant une connaissance de la conduite de l'installation et des dangers et inconvénients des produits utilisés ou stockés dans l'installation.

##### **Article 8.1.2.2. Contrôle de l'accès**

Les personnes étrangères à l'établissement, à l'exception de celles désignées par l'exploitant, ne doivent pas avoir l'accès libre aux installations (par exemple clôture, fermeture à clef...).

##### **Article 8.1.2.3. Entretien et travaux**

L'exploitant doit veiller au bon entretien des dispositifs de réglage, de contrôle, de signalisation et de sécurité. Ces vérifications et leurs résultats sont consignés par écrit.

Toute tuyauterie susceptible de contenir du gaz devra faire l'objet d'une vérification annuelle d'étanchéité qui sera réalisée sous la pression normale de service.

Toute intervention par point chaud sur une tuyauterie de gaz susceptible de s'accompagner d'un dégagement de gaz ne peut être engagée qu'après une purge complète de la tuyauterie concernée. A l'issue de tels travaux, une vérification de l'étanchéité de la tuyauterie doit garantir une parfaite intégrité de celle-ci. Cette vérification se fera sur la base de documents prédéfinis et de procédures écrites. Ces vérifications et leurs résultats sont consignés par écrit.

Pour des raisons liées à la nécessité d'exploitation, ce type d'intervention pourra être effectuée en dérogation au présent alinéa, sous réserve de l'accord préalable de l'inspection des installations classées.

Les soudeurs devront avoir une attestation d'aptitude professionnelle spécifique au mode d'assemblage à réaliser. Cette attestation devra être délivrée par un organisme extérieur à l'entreprise et compétent aux dispositions de l'arrêté du 16 juillet 1980.

#### **Article 8.1.2.4. Entretien des dispositifs de traitement et d'évacuation des effluents**

Le réglage et l'entretien de l'installation se fera soigneusement et aussi fréquemment que nécessaire, afin d'assurer un fonctionnement ne présentant pas d'inconvénients pour le voisinage. Ces opérations porteront également sur les conduits d'évacuation des gaz de combustion et, le cas échéant, sur les appareils de filtration et d'épuration.

#### **Article 8.1.2.5. Conduite des installations**

Les installations doivent être exploitées sous la surveillance permanente d'un personnel qualifié. Il vérifie périodiquement le bon fonctionnement des dispositifs de sécurité et s'assure de la bonne alimentation en combustible des appareils de combustion.

#### **Article 8.1.2.6. Livret de chaufferie**

Les résultats des contrôles et des opérations d'entretien des installations de combustion comportant des chaudières sont portés sur le livret de chaufferie.

## **CHAPITRE 8.2 ATELIER DE CHARGE D'ACCUMULATEURS**

### **ARTICLE 8.2.1. REGLES D'AMENAGEMENT**

#### **Article 8.2.1.1. Comportement au feu**

Les locaux abritant l'installation doivent présenter les caractéristiques de réaction et de résistance au feu minimales suivantes :

- murs REI120 (coupe feu 2 heures : étanchéité aux flammes et aux gaz chauds, isolation thermique + résistance mécanique) dépassant d'un mètre par rapport à la toiture du local de charge ;
- couverture sèche constituée d'un support de couverture en matériaux A2s1d0 (incombustible), et d'une isolation et d'une étanchéité en matériaux classés Cs1d0 non gouttants, à l'exception de la surface dédiée à l'éclairage zénithal et aux dispositifs permettant l'évacuation des fumées et gaz de combustion
- portes intérieures REI120 (coupe-feu 2 heures : étanchéité aux flammes et aux gaz chauds, isolation thermique + résistance mécanique) et munies d'un ferme-porte ou d'un dispositif assurant leur fermeture automatique ;
- porte donnant vers l'extérieur RE30 (Pare-flamme 30 mn : étanchéité aux flammes et aux gaz chauds + résistance mécanique) ;
- pour les autres matériaux : classe A2s1d0 (incombustible) .

#### **Article 8.2.1.2. Accessibilité**

Le bâtiment où se situe l'installation doit être accessible pour permettre l'intervention des services d'incendie et de secours. Il est desservi, sur au moins une face, par une voie-engin ou par une voie-échelle si le plancher haut de cette installation est à une hauteur supérieure à 8 mètres par rapport à cette voie.

En cas de local fermé, une des façades est équipée d'ouvrant permettant le passage de sauveteurs équipés.

#### **Article 8.2.1.3. Ventilation et évacuation des fumées**

Les locaux doivent être équipés en partie haute de dispositifs permettant l'évacuation des fumées et gaz de combustion dégagés en cas d'incendie (lanterneaux en toiture, ouvrants en façade ou tout autre dispositif équivalent). Les commandes d'ouverture manuelle sont placées à proximité des accès. Le système de désenfumage doit être adapté aux risques particuliers de l'installation.

Sans préjudice des dispositions du code du travail, les locaux doivent être convenablement ventilés pour éviter tout risque d'atmosphère explosibles ou nocive. Le débouché à l'atmosphère de la ventilation doit être placé aussi loin que possible des habitations voisines. Le débit d'extraction est donné par les formules ci-après suivant les différents cas :

Pour les batteries dites ouvertes et les ateliers de charge de batteries :

$$Q = 0,05 n I$$

Pour les batteries dites à recombinaison :

$$Q = 0,0025 n I$$

où

Q = débit minimal de ventilation en m<sup>3</sup>/h

n = nombre total d'éléments de batteries en charge simultanément

I = courant d'électrolyse, en A



#### **Article 8.2.1.4. Mise à la terre des équipements**

Les équipements métalliques (réservoirs, cuves, canalisations) doivent être mis à la terre conformément aux règlements et aux normes applicables, compte tenu notamment de la nature explosive ou inflammable des produits.

#### **Article 8.2.1.5. Rétention des aires et locaux de travail**

Le sol des aires et des locaux de stockage ou de manipulation des produits dangereux pour l'homme ou susceptibles de créer une pollution de l'eau ou du sol doit être étanche, incombustible et équipé de façon à pouvoir recueillir ou traiter les eaux de lavage et les produits répandus accidentellement ; pour cela un seuil surélevé par rapport au niveau du sol ou tout dispositif équivalent les sépare de l'extérieur ou d'autres aires ou locaux. Les produits recueillis sont de préférence récupérés et recyclés, en cas d'impossibilité traités suivant la filière agréée.

#### **Article 8.2.1.6. Propreté**

Les locaux doivent être maintenus propres et régulièrement nettoyés notamment de manière à éviter les amas de matières dangereuses ou polluantes et de poussières. Le matériel de nettoyage doit être adapté aux risques présentés par les produits et poussières.

#### **Article 8.2.1.7. Protection individuelle**

Sans préjudice des dispositions du code du travail, des matériels de protection individuelle, adaptés aux risques présentés par l'installation et permettant l'intervention en cas de sinistre, doivent être conservés à proximité du dépôt et du lieu d'installation. Ces matériels doivent être entretenus en bon état et vérifiés périodiquement. Le personnel doit être formé à l'emploi de ces matériels.

#### **Article 8.2.1.8. Localisation des risques**

L'exploitant recense, sous sa responsabilité et avec l'aide éventuelle d'organismes spécialisés, les parties de l'installation présentant un risque spécifique pouvant avoir des conséquences directes ou indirectes sur l'environnement, la sécurité publique ou la maintien en sécurité de l'installation électrique.

Les parties d'installation présentant un risque spécifique tel qu'identifié ci-dessus, sont équipées de détecteurs d'hydrogène.

La recharge des batteries est interdite hors des locaux de recharge.

#### **Article 8.2.1.9. Installations électriques**

Les installations électriques doivent être réduites à ce qui est strictement nécessaire aux besoins de l'exploitation. Elles doivent être constituées de matériels utilisables dans les atmosphères explosives. Cependant, dans les parties de l'installation où les atmosphères explosives peuvent apparaître de manière épisodique avec une faible fréquence et une courte durée, les installations électriques peuvent être constituées de matériel électrique de bonne qualité industrielle qui, en service normal, n'engendrent ni arc ni étincelle ni surface chaque susceptible de provoquer une explosion. Les canalisations ne doivent pas être une cause possible d'inflammation et doivent être convenablement protégées contre les chocs, contre la propagation des flammes et contre l'action des produits présents dans la partie de l'installation en cause.

#### **Article 8.2.1.10. Interdiction des feux**

Dans les parties de l'installation, visées à l'article 8.2.1.8., présentant des risques d'incendie ou d'explosion, il est interdit d'apporter du feu sous une forme quelconque, sauf pour la réalisation de travaux ayant fait l'objet d'un « permis de feu ». Cette interdiction doit être affichée en caractères apparents.

#### **Article 8.2.1.11. Permis de travail et/ou permis de feu dans les parties de l'installation visées à l'article 8.2.1.8.**

Dans les parties de l'installation visées à l'article 8.2.1.8., tous les travaux de réparation ou d'aménagement conduisant à une augmentation des risques (emploi d'une flamme ou d'une source chaude, purge des circuits) ne peuvent être effectués qu'après délivrance d'un permis de travail et éventuellement d'un permis de feu et en respectant les règles d'une consigne particulière.

Le permis de travail et éventuellement le permis de feu et la consigne particulière doivent être établis et visés par l'exploitant ou par la personne qu'il aura nommément désignée. Lorsque les travaux sont effectués par une entreprise extérieure, le permis de travail et éventuellement le permis de feu et la consigne particulière relative à la sécurité de l'installation, doivent être cosignés par l'exploitant et l'entreprise extérieure ou les personnes qu'ils auront nommément désignées.

Après la fin des travaux et avant la reprise de l'activité, une vérification des installations doit être effectuée par l'exploitant ou son représentant.

**Article 8.2.1.12. Consignes de sécurité**

Sans préjudice des dispositions du code du travail, des consignes précisant les modalités d'application des dispositions du présent arrêté doivent être établies, tenues à jour et affichées dans les lieux fréquentés par le personnel. Ces consignes doivent notamment indiquer :

- l'interdiction d'apporter du feu sous une forme quelconque, dans les parties de l'installation visées à l'article 8.2.1.8. ;
- l'obligation du permis de travail pour les parties de l'installation visées à l'article 8.2.1.8. ,
- les procédures d'arrêt d'urgence et de mise en sécurité de l'installation (électricité, réseaux de fluides) ;
- les moyens d'extinction à utiliser en cas d'incendie ;
- la procédure d'alerte avec les numéros de téléphone du responsable d'intervention de l'établissement, des services d'incendie et de secours, etc...

**Article 8.2.1.13. Consignes d'exploitation**

Les opérations comportant des manipulations dangereuses et la conduite des installations (démarrage et arrêt, fonctionnement normal, entretien...) doivent faire l'objet de consignes d'exploitation écrites. Ces consignes prévoient notamment :

- les modes opératoires,
- la fréquence de contrôle de dispositifs de sécurité et de traitement des pollutions et nuisances générées,
- les instructions de maintenance et de nettoyage,
- le maintien de la quantité de matières nécessaire au fonctionnement de l'installation.

**Article 8.2.1.14. Seuil de concentration limite en hydrogène**

Pour les parties de l'installation équipées de détecteur d'hydrogène, le seuil de la concentration limite en hydrogène admise dans le local sera pris à 25 % de la L.I.E. (limite inférieure d'explosivité), soit 1 % d'hydrogène dans l'air. Le dépassement de ce seuil devra interrompre automatiquement l'opération de charge et déclencher une alarme.

Pour les parties de l'installation identifiées à l'article 8.2.1.8 non équipées de détecteur d'hydrogène, l'interruption des systèmes d'extraction d'air (hors interruption prévue en fonctionnement normal de l'installation) devra interrompre automatiquement également l'opération de charge et déclencher une alarme.

**Article 8.2.1.15. Moyens de secours spécifiques**

L'installation doit être dotée de moyens de secours contre l'incendie appropriés aux risques et conformes aux normes en vigueur.

**CHAPITRE 8.3 BUREAUX ET LOCAUX SOCIAUX****ARTICLE 8.3.1. REGLES DE CONSTRUCTION**

Les bureaux et locaux sociaux sont séparés de l'entrepôt par des murs coupe-feu 2 heures (REI120) et des portes coupe-feu 2 heures (REI120) munies d'un ferme-porte.

L'évacuation des fumées et gaz chauds est permise au niveau des bureaux par la pose d'exutoires représentant 1/100<sup>ème</sup> utile de la superficie mesurée en projection horizontale. Ils doivent posséder une commande automatique, doublée d'une commande manuelle accessible du sol et située à proximité des issues.

**CHAPITRE 8.4 TRANSFORMATEURS****ARTICLE 8.4.1. REGLES D'IMPLANTATION**

Les transformateurs de courant électrique sont situés dans des locaux spéciaux, isolés de l'entrepôt par un mur coupe-feu 2 heures (REI120) et des portes donnant vers l'extérieur coupe-feu 1 heure (REI60) munies d'un ferme-porte.

Les locaux sont largement ventilés.

**ARTICLE 8.4.2. CARACTERISTIQUE DU FLUIDE**

Les transformateurs ne contiennent pas de pyralène et sont implantés sur rétention de façon à retenir 100 % du diélectrique en cas de déversement accidentel.

## CHAPITRE 8.5 ENTREPOT

### ARTICLE 8.5.1. DEFINITIONS

On entend par :

Entrepôt couvert : installation, composée d'un ou plusieurs bâtiments pourvus a minima d'une toiture, visée par la rubrique n° 1510.

Cellule : partie d'un entrepôt compartimenté

Hauteur : la hauteur d'un bâtiment d'entrepôt est la hauteur au faîtage, c'est-à-dire la hauteur au point le plus haut de la toiture du bâtiment (hors murs séparatifs dépassant en toiture).

Bandes de protection : bandes disposées sur les revêtements d'étanchéité le long des murs séparatifs entre cellules, destinées à prévenir la propagation d'un sinistre d'une cellule à l'autre par la toiture.

Réaction et résistance au feu des éléments de construction, classe et indice T30/1 (B<sub>roof</sub>(t3)), gouttes enflammées : ces définitions sont celles figurant dans les arrêtés du 10 septembre 1970 relatif à la classification des couvertures en matériaux combustibles par rapport au danger d'incendie résultant d'un feu extérieur, du 30 juin 1983 modifié et du 3 août 1999 pris en application du code de la construction et de l'habitation.

Matières dangereuses : substances ou préparations figurant dans l'arrêté du 20 avril 1994 modifié (telles que toxiques, inflammables, explosibles, réagissant dangereusement avec l'eau, oxydantes ou comburantes).

### ARTICLE 8.5.2. IMPLANTATION

L'exploitant prend les dispositions nécessaires afin de garantir le respect des dispositions suivantes :

- la zone des effets létaux en cas d'incendie doit rester à l'intérieur des limites de l'établissement
- compte tenu des mesures compensatoires ci-dessous, la zone des effets irréversibles en cas d'incendie ne doit pas être supérieure à :
  - 44 mètres considérés depuis la face Sud-Ouest de l'entrepôt (côté cellule A1)
  - 34 mètres considérés depuis la face Nord-Est de l'entrepôt (côté cellules A6)
  - 45 mètres considérés depuis les autres façades.

Des écrans thermiques sont mis en place :

- Façade Ouest de la cellule A1 : écran de 10 m de hauteur,
- Façade Est de la cellule A6 : écran toute hauteur,
- Façade Nord de la cellule A6 : écran de 4 m de hauteur,
- Façade Sud des cellules A1 à A5 : écran de 3 m de hauteur.

Les parois extérieures de l'entrepôt ou les éléments de structure sont implantés à une distance minimale de 20 mètres de l'enceinte de l'établissement.

A l'exception du logement éventuel pour le gardien de l'entrepôt, l'affectation même partielle à l'habitation est exclue dans les bâtiments visés par le présent arrêté.

### ARTICLE 8.5.3. DISPOSITIONS CONSTRUCTIVES

#### Article 8.5.3.1. Taille des cellules

La taille des surfaces des cellules de stockage doit être limitée de façon à réduire la quantité de matières combustibles en feu et d'éviter la propagation du feu d'une cellule à l'autre.

La surface maximale des cellules est égale à 3 000 mètres carrés en l'absence de système d'extinction automatique d'incendie ou 6 000 mètres carrés en présence de système d'extinction automatique d'incendie.

#### Article 8.5.3.2. Manche à air

Le site sera pourvu d'une manche éclairée et visible en tout point du site.

#### Article 8.5.3.3. Dispositions relatives au comportement au feu de l'entrepôt

#### Article 8.5.3.3.1. Dispositions générales

De façon générale, les dispositions constructives visent à ce que la ruine d'un élément (murs, toiture, poteaux, poutres par exemple) suite à un sinistre n'entraîne pas la ruine en chaîne de la structure du bâtiment, notamment les cellules de stockage avoisinantes, ni de leurs dispositifs de recoupement, et ne favorise pas l'effondrement de la structure vers l'extérieur de la première cellule en feu.

En vue de prévenir la propagation d'un incendie à l'entrepôt ou entre parties de l'entrepôt, celui-ci vérifie les conditions constructives minimales suivantes :

- les murs extérieurs sont construits en matériaux M0 (A2s1d0), sauf si le bâtiment est doté d'un dispositif d'extinction automatique d'incendie
- en ce qui concerne la toiture, ses éléments de support sont réalisés en matériaux M0 (A2s1d0) et l'isolant thermique (s'il existe) est réalisé en matériaux M0 (A2s1d0) ou M1 (A2s1d1) de pouvoir calorifique supérieur (PCS) inférieur ou égal à 8,4 MJ/kg. L'étanchéité est assurée par un matériau M2 non gouttant (Cs2d1). L'ensemble de la toiture (éléments de support, isolant et étanchéité) doit satisfaire la classe et l'indice T 30/1 ( $B_{\text{roof}}(t3)$ )
- les planchers (mezzanines) sont coupe-feu de degré 2 heures (REI120) et la stabilité au feu de la structure porteuse est coupe-feu de degré 2 heures (R120) pour ceux dont le plancher du dernier niveau est situé à plus de 8 mètres du sol intérieur
- la stabilité au feu de la structure est d'une heure (R60), sauf si le bâtiment est doté d'un dispositif d'extinction automatique d'incendie et qu'une étude spécifique d'ingénierie incendie conclut à une cinématique de ruine démontrant le non-effondrement de la structure vers l'extérieur de la première cellule en feu et l'absence de ruine en chaîne, et une cinétique d'incendie compatible avec l'évacuation des personnes et l'intervention des services de secours
- les escaliers intérieurs reliant des niveaux séparés, dans le cas de planchers situés à plus de 8 mètres du sol intérieur et considérés comme issues de secours, sont encloués par des parois coupe-feu de degré 1 heure (RE60) et construits en matériaux M0 (A2s1d0). Ils doivent déboucher directement à l'air libre, sinon sur des circulations enclouées de même degré coupe-feu y conduisant. Les blocs-portes intérieurs donnant sur ces escaliers sont pare-flamme de degré 1 heure (E60) et munis de ferme porte
- les ateliers d'entretien du matériel sont isolés par une paroi et un plafond coupe-feu de degré 2 heures (REI120) ou situés dans un local distant d'au moins 10 mètres des cellules de stockage. Les portes d'intercommunication sont coupe-feu de degré 2 heures (REI120) et sont munies d'une ferme-porte
- les bureaux et les locaux sociaux, à l'exception des bureaux dits de « quais » destinés à accueillir le personnel travaillant directement sur les stockages et les quais, sont situés dans un local clos distant d'au moins 10 mètres des cellules de stockage, ou isolés par une paroi, un plafond et des portes d'intercommunication munies d'une ferme-porte, qui sont tous coupe-feu de degré 2 heures (REI120), sans être contigus avec les cellules où sont présentes des matières dangereuses
- les locaux à risques particuliers doivent être isolés par des murs, planchers et des portes d'intercommunication munies de ferme-portes au moins REI 120 (coupe-feu de degré 2 h). Ces locaux sont : chaufferies, locaux de charge, locaux électriques (transformateurs), locaux techniques sprinklers, réserve et local maintenance
- toutes les portes, intérieures et extérieures sont repérables par des inscriptions visibles en toutes circonstances et leur accès clairement balisé
- les passages de convoyeurs entre les cellules sont équipés de trappes coupe-feu de degré 1 heure (REI60)
- les matériaux utilisés pour l'éclairage naturel ne doivent pas, lors d'un incendie, produire de gouttes enflammées
- les matériaux susceptibles de concentrer la chaleur par effet optique sont interdits.

#### Article 8.5.3.3.2. Compartimentage et aménagement du stockage

L'entrepôt est compartimenté en cellules de stockage afin de limiter la quantité de matières combustibles en feu lors d'un incendie.

Ce compartimentage doit permettre de prévenir la propagation d'un incendie d'une cellule de stockage à l'autre.

Pour atteindre cet objectif, les cellules doivent respecter les dispositions suivantes :

- les parois qui séparent les cellules de stockage doivent être des murs coupe-feu de degré minimum 2 heures (REI120)
- les percements effectués dans les murs ou parois séparatifs, par exemple pour le passage de gaines, sont rebouchés afin d'assurer un degré coupe-feu équivalent à celui exigé pour ces murs ou parois séparatifs
- les ouvertures effectuées dans les murs ou parois séparatifs, par exemple pour le passage de galeries techniques, sont munies de dispositifs assurant un degré coupe-feu équivalent à celui exigé pour ces murs ou parois séparatifs
- les portes communicantes entre les cellules doivent être coupe-feu de degré 2 heures (REI120) et munies d'un dispositif de fermeture automatique qui doit pouvoir être commandé de part et d'autre du mur de séparation des cellules. La fermeture automatique des portes coupe-feu ne doit pas être gênée par des obstacles
- les parois séparatives doivent dépasser d'au moins 1 mètre la couverture au droit du franchissement.  
La toiture doit être recouverte d'une bande de protection sur une largeur minimale de 5 mètres de part et d'autre des parois séparatives.  
Alternativement aux bandes de protection, une colonne sèche placée le long des parois séparatives peut assurer cette protection sous réserve de justification
- si les murs extérieurs n'ont pas un degré coupe-feu 1 heure (REI60), les parois séparatives de ces cellules sont prolongées latéralement aux murs extérieurs sur une largeur de 1 mètre ou de 0,50 mètre en saillie de la façade dans la continuité de la paroi.

#### **Article 8.5.3.4. Cantons de désenfumage**

Les cellules de stockage sont divisées en cantons de désenfumage d'une superficie maximale de 1 600 mètres carrés et d'une longueur maximale de 60 mètres.

Les cantons sont délimités par des écrans de cantonnement, réalisés en matériaux M0 (A2s1d0) (y compris leurs fixations) et stables au feu de degré un quart d'heure, ou par la configuration de la toiture et des structures du bâtiment.

Les cantons de désenfumage sont équipés en partie haute de dispositifs d'évacuation des fumées, gaz de combustion, chaleur et produits imbrûlés.

#### **Article 8.5.3.5. Exutoires de fumées**

Des exutoires à commande automatique et manuelle font partie des dispositifs d'évacuation des fumées. La surface utile de l'ensemble de ces exutoires ne doit pas être inférieure à 2 % de la superficie de chaque canton de désenfumage. Ces exutoires doivent posséder une commande automatique doublée d'une commande manuelle accessible du sol et située à proximité des issues en deux points opposés.

Il faut prévoir au moins quatre exutoires pour 1 000 mètres carrés de superficie de toiture. La surface utile d'un exutoire ne doit pas être inférieure à 0,5 mètre carré ni supérieure à 6 mètres carrés. Les dispositifs d'évacuation ne doivent pas être implantés sur la toiture à moins de 7 mètres des murs coupe-feu séparant les cellules de stockage.

La commande manuelle des exutoires est au minimum installée en deux points opposés de l'entrepôt de sorte que l'actionnement d'une commande empêche la manœuvre inverse par la ou les autres commandes. Ces commandes manuelles sont facilement accessibles depuis les issues du bâtiment ou de chacune des cellules de stockage.

Des amenées d'air frais d'une superficie égale à la surface des exutoires du plus grand canton, cellule par cellule, sont réalisées soit par des ouvrants en façade, soit par des bouches raccordées à des conduits, soit par les portes des cellules à désenfumer donnant sur l'extérieur.

En partie haute des cages d'escalier, il y a lieu de permettre l'évacuation des fumées et gaz chauds en cas d'incendie par la pose d'un exutoire d'une superficie minimale de 1 m<sup>2</sup> ; en partie basse une amenée d'air doit être réalisée. Le dispositif d'ouverture de l'exutoire doit être aisément manœuvrable à partir du plancher.

#### **Article 8.5.3.6. Alimentation électrique**

A proximité d'au moins une issue, est installé un interrupteur central, bien signalé, permettant de couper l'alimentation électrique pour chaque cellule.

#### **Article 8.5.3.7. Eclairage**

Dans le cas d'un éclairage artificiel, seul l'éclairage électrique est autorisé.

Les appareils d'éclairage fixes ne sont pas situés en des points susceptibles d'être heurtés en cours d'exploitation ou sont protégés contre les chocs.

Ils sont en toutes circonstances éloignés des matières entreposées pour éviter leur échauffement.

#### **Article 8.5.3.8. Ventilation**

Sans préjudice des dispositions du code du travail, les locaux doivent être convenablement ventilés pour éviter tout risque d'atmosphère explosible.

Le débouché à l'atmosphère de la ventilation doit être placé aussi loin que possible des habitations voisines et des bureaux.

Les conduits de ventilation sont munis de clapets coupe-feu à la séparation entre les cellules, restituant le degré coupe-feu de la paroi traversée.

#### **Article 8.5.3.9. Chauffage**

Le chauffage des entrepôts et de leurs annexes ne peut être réalisé que par eau chaude, vapeur produite par un générateur thermique ou autre système présentant un degré de sécurité équivalent. Les systèmes de chauffage par aérothermes à gaz ne sont pas autorisés dans les cellules de stockage.

Dans le cas d'un chauffage par air chaud pulsé de type indirect produit par un générateur thermique, toutes les gaines d'air chaud sont entièrement réalisées en matériau M0 (A2s1d0). En particulier, les canalisations métalliques, lorsqu'elles sont calorifugées, ne sont garnies que de calorifuges M0 (A2s1d0). Des clapets coupe-feu sont installés si les canalisations traversent un mur entre deux cellules.

Le chauffage électrique par résistance non protégée est autorisé dans les locaux administratifs ou sociaux séparés ou isolés des cellules de stockage.

Les moyens de chauffage des postes de conduite des engins de manutention, s'ils existent, présentent les mêmes garanties de sécurité que celles prévues pour les locaux dans lesquels ils circulent.

Les moyens de chauffage des bureaux de quais, s'ils existent, présentent les mêmes garanties de sécurité que celles prévues pour les locaux dans lesquels ils sont situés.

#### **Article 8.5.3.10. Dégagements - Issues de secours**

Conformément aux dispositions du code du travail, les parties de l'entrepôt dans lesquelles il peut y avoir présence de personnel comportent des dégagements permettant une évacuation rapide.

En outre, le nombre minimal de ces issues doit permettre que tout point de l'entrepôt ne soit pas distant

- de plus de 50 mètres effectifs (parcours d'une personne dans les allées) de l'une d'elles
- de 25 mètres dans les parties de l'entrepôt formant cul-de-sac.

Il y a lieu de prendre toutes dispositions afin que le débouché des escaliers au rez de chaussée soit à une distance inférieure à 20 m d'une issue de secours sur l'extérieur ou sur une zone protégée.

Ces distances sont calculées en tenant compte des aménagements intérieurs (passerelles, paletiers etc.)

Deux issues au moins vers l'extérieur de l'entrepôt ou sur un espace protégé, dans deux directions opposées, sont prévues dans chaque cellule de stockage d'une surface supérieure à 1 000 mètres carrés. En présence de personnel, ces issues ne sont pas verrouillées.

Ces portes sont munies de ferme porte et s'ouvrent par une manœuvre simple dans le sens de la sortie.

Il y a lieu de signaler et baliser les issues normales et de secours qui doivent être libres d'accès en permanence. De même, tous les dégagements sont fléchés, balisés et signalés.

### **Article 8.5.3.11. Voies d'accès des services de secours**

L'installation doit être en permanence accessible pour permettre l'intervention des services d'incendie et de secours. Notamment les véhicules dont la présence est liée à l'exploitation de l'entrepôt doivent pouvoir stationner sans occasionner de gêne sur les voies de circulation externe à l'entrepôt tout en laissant dégagés les accès nécessaires aux secours, même en dehors des heures d'exploitation et d'ouverture de l'entrepôt.

Une voie répondant aux caractéristiques ci-après doit permettre la circulation des engins de lutte contre l'incendie sur le périmètre du bâtiment :

- largeur : 7 m minimum, libre de circulation, bandes réservées au stationnement exclues,
- hauteur libre en permanence : 3,50 m,
- force portante de 160 kN avec un maximum de 90 kN par essieu, ceux-ci étant distants de 3,60 m minimum,
- rayon intérieur  $R = 11$  m avec surlargeur  $S = 15/R$  dans les virages de rayon intérieur inférieur à 50 m,
- pente inférieure à 10 %,
- les voies en cul-de-sac disposeront d'une aire de manœuvre permettant aux engins de faire demi-tour.

A partir de ces voies, les sapeurs-pompiers doivent pouvoir accéder à toutes les issues de l'établissement par un chemin stabilisé de 1,40 m de large au minimum.

## **ARTICLE 8.5.4. DISPOSITIONS ORGANISATIONNELLES**

### **Article 8.5.4.1. Organisation du stockage**

Une distance minimale de 1 mètre est maintenue entre le sommet des îlots et la base de la toiture ou le plafond, ou de tout système de chauffage. Cette distance doit respecter la distance minimale nécessaire au bon fonctionnement du système d'extinction automatique d'incendie.

De plus, en cas de conditionnement des matières en masse, il y a lieu de former des îlots limités de la façon suivante :

- surface maximale des îlots au sol : 500 m<sup>2</sup>,
- hauteur maximale de stockage : 8 mètres maximum,
- distance entre deux îlots : 2 mètres minimum.

La stockage est réalisé, dans chaque cellule, de façon à ne pas utiliser plus des 2/3 de la surface au sol.

Les matières stockées en vrac sont séparées des autres matières par un espace minimum de 3 mètres sur le ou les côtés ouverts. Une distance minimale de 1 mètre est respectée par rapport aux parois, aux éléments de structure et à la base de la toiture ou du plafond, ou de tout système de chauffage.

Dans le cas de stockage en masse de produits dont 50% de la masse totale unitaire est composée de polymères à l'état alvéolaire ou expansé, le stockage est divisé en îlots dont le volume unitaire ne doit pas dépasser 1200 m<sup>3</sup>. Il est interdit d'entreposer d'autres matières combustibles à moins de 2 mètres de ces îlots.

La hauteur de stockage des matières dangereuses liquides est limitée à 5 mètres par rapport au sol intérieur, quel que soit le mode de stockage.

### **Article 8.5.4.2. Stockage de matières chimiquement incompatibles**

Les matières chimiquement incompatibles ou qui peuvent entrer en réaction entre elles de façon dangereuse, ou qui sont de nature à aggraver un incendie ne doivent pas être stockées dans la même cellule.

De plus, les matières dangereuses doivent être stockées dans des cellules particulières. Ces cellules particulières sont situées en rez-de-chaussée sans être surmontées d'étages ou de niveaux.

### **Article 8.5.4.3. Gestion des eaux incendie**

Toutes mesures sont prises pour recueillir l'ensemble des eaux et écoulements susceptibles d'être pollués lors d'un sinistre, y compris les eaux utilisées pour l'extinction d'un incendie et le refroidissement, afin que celles-ci soient récupérées ou traitées afin de prévenir toute pollution des sols, des égouts, des cours d'eau ou du milieu naturel. Ce confinement peut être réalisé par des dispositifs internes ou externes aux cellules de stockage. Les dispositifs internes sont interdits lorsque des matières dangereuses sont stockées.

Dans le cas d'un confinement externe, les matières canalisées doivent, de manière gravitaire, être collectées puis converger vers une capacité spécifique extérieure au bâtiment. Les orifices d'écoulement doivent être munis d'un dispositif automatique d'obturation pour assurer ce confinement. Tout moyen doit être mis en place pour éviter la propagation de l'incendie par ces écoulements.

Le volume nécessaire à ce confinement est d'au moins 2872 m<sup>3</sup> – Voir également ci-dessus l'article 7.9.7.2. « Confinement des eaux susceptibles d'être polluées ».

**Article 8.5.4.4. Propreté et nettoyage du site**

Les locaux doivent être maintenus propres et régulièrement nettoyés, notamment de manière à éviter les amas de matières dangereuses ou polluantes et de poussières. Le matériel de nettoyage doit être adapté aux risques présentés par les produits et poussières.

**Article 8.5.4.5. Maintenance des matériels de lutte contre l'incendie**

L'exploitant doit s'assurer d'une bonne maintenance des matériels de sécurité et de lutte contre l'incendie (exutoires, systèmes de détection et d'extinction, portes coupe-feu, colonne sèche notamment) ainsi que des installations électriques et de chauffage. Les vérifications périodiques de ces matériels doivent être inscrites sur un registre.

**Article 8.5.4.6. Attestation de conformité**

Avant la mise en service de l'entrepôt, le bénéficiaire de l'autorisation transmet au préfet une attestation de conformité aux dispositions de l'arrêté ministériel du 05 août 2002 relatif à la prévention des sinistres dans les entrepôts couverts soumis à autorisation sous la rubrique 1510 et du présent arrêté préfectoral d'autorisation. Cette attestation est établie par ses soins, le cas échéant avec l'appui d'un bureau de contrôle ou d'une société de vérification.



---

## TITRE 9 - SURVEILLANCE DES EMISSIONS ET DE LEURS EFFETS

---

### CHAPITRE 9.1 PROGRAMME D'AUTO SURVEILLANCE

#### ARTICLE 9.1.1. PRINCIPE ET OBJECTIFS DU PROGRAMME D'AUTO SURVEILLANCE

Afin de maîtriser les émissions de ses installations et de suivre leurs effets sur l'environnement, l'exploitant définit et met en œuvre sous sa responsabilité un programme de surveillance de ses émissions et de leurs effets dit programme d'auto surveillance. L'exploitant adapte et actualise la nature et la fréquence de cette surveillance pour tenir compte des évolutions de ses installations, de leurs performances par rapport aux obligations réglementaires, et de leurs effets sur l'environnement. L'exploitant décrit dans un document tenu à la disposition de l'inspection des installations classées les modalités de mesures et de mise en œuvre de son programme de surveillance, y compris les modalités de transmission à l'inspection des installations classées.

Les articles suivants définissent le contenu minimum de ce programme en terme de nature de mesure, de paramètres et de fréquence pour les différentes émissions et pour la surveillance des effets sur l'environnement, ainsi que de fréquence de transmission des données d'auto surveillance.

#### ARTICLE 9.1.2. CONTROLES ET ANALYSES, CONTROLES INOPINES

Indépendamment des contrôles explicitement prévus dans le présent arrêté, l'inspection des installations classées peut demander à tout moment la réalisation, inopinée ou non, par un organisme tiers choisi par elle même, de prélèvements et analyses d'effluents liquides ou gazeux, de déchets ou de sols ainsi que l'exécution de mesures vibratoires, olfactives ou de niveaux sonores. Elle peut également demander le contrôle de l'impact sur le milieu récepteur de l'activité de l'entreprise. Les frais occasionnés par ces contrôles, inopinés ou non, sont à la charge de l'exploitant.

### CHAPITRE 9.2 MODALITES D'EXERCICE ET CONTENU DE L'AUTO SURVEILLANCE

#### ARTICLE 9.2.1. AUTO SURVEILLANCE DES EMISSIONS ATMOSPHERIQUES

##### *Article 9.2.1.1. Auto surveillance des rejets atmosphériques*

**9.2.1.1.1** Auto surveillance par la mesure des émissions canalisées ou diffuses  
Sans objet

**9.2.1.1.2** Auto surveillance des émissions par bilan  
Sans objet.

##### *Article 9.2.1.2. Mesure de l'impact des rejets atmosphériques sur l'environnement*

Sans objet.

#### ARTICLE 9.2.2. RELEVÉ DES PRÉLEVEMENTS D'EAU

Sans objet.

### ARTICLE 9.2.3. AUTO SURVEILLANCE DES EAUX RESIDUAIRES

#### Article 9.2.3.1. Fréquences, et modalités de l'auto surveillance de la qualité des rejets

Les dispositions minimum suivantes sont mises en œuvre :

Paramètres	Autosurveillance assurée par l'exploitant	
	Type de suivi	Périodicité de la mesure
<i>Eaux pluviales issues des voiries lourdes (rejet n° 3) avant le bassin d'infiltration et juste après la vanne d'isolement</i>		
MeS, DCO, Zn, Pb, bore et hydrocarbures totaux	Réalisation d'un échantillon moyen non décanté prélevé sur une durée de 2 heures	Trimestrielle
<i>Eaux usées (rejet n° 5)</i>		
Débit, pH, température, DCO, DBO <sub>5</sub> , MeS, Azote global, Phosphore total	Réalisation d'un échantillon moyen non décanté prélevé sur une durée de 24 h	Semestrielle

### ARTICLE 9.2.4. EFFETS SUR L'ENVIRONNEMENT

La surveillance des effets sur l'environnement est réalisée comme suit :

Paramètres	Autosurveillance	Méthode de référence
Surveillance des eaux souterraines de la nappe de la craie : elle est réalisée à partir de trois piézomètres à l'amont nappe et à l'aval nappe du système de confinement / traitement / infiltration des eaux en provenance des voiries lourdes privées.		
Niveau piézométrique de la nappe, conductivité, chlorures, sulfates, ammonium, nitrates, nitrites, hydrocarbures totaux et hydrocarbures polycycliques aromatiques, phénols, bore, glyphosate et AMPA	La surveillance des eaux souterraines est réalisée par un laboratoire agréé dans les conditions définies ci-après : <ul style="list-style-type: none"> <li>- les prélèvements ont lieu semestriellement (une fois en période de hautes eaux, une fois en période de basses eaux) à partir des piézomètres définis ci-dessus.</li> <li>Les hauteurs d'eau (niveau statique) sont relevées lors de chaque prélèvement.</li> <li>- l'eau prélevée fait l'objet de mesures des substances susceptibles de caractériser une éventuelle pollution de la nappe suivant les paramètres ci-contre.</li> </ul>	Normes en vigueur (voir titre 10 « Normes de mesure agréées »)

- (1) Le justificatif de réalisation de l'implantation de ces piézomètres (accompagné d'un plan précis de leur implantation) doit être fourni à l'inspection des installations classées avant la mise en service de l'exploitation.

Pour la surveillance des eaux souterraines, la réalisation des piézomètres de contrôles doit respecter les dispositions de l'article 4.1.4. ci-dessus. Toutes dispositions sont prises pour signaler efficacement ces ouvrages de surveillance et les maintenir en bon état.

Une convention est signée entre les entités 1 à 3 en ce qui concerne la répartition des responsabilités de la surveillance de la qualité de la nappe de la craie.

Deux fois par an (en périodes de basses et de hautes eaux) comme repris dans le tableau ci-dessus et quotidiennement pendant une semaine après chaque incident notable (épandage de produits dangereux pour l'environnement, fuite de conduite, etc...) des relevés du niveau piézométrique de la nappe, des prélèvements d'eau doivent être réalisés dans ces puits.

Si les résultats de mesures mettent en évidence une pollution des eaux souterraines, l'exploitant doit prendre les dispositions nécessaires pour rechercher l'origine de la pollution et, si elle provient de ses installations, en supprimer la cause. Dans ce cas, il doit en tant que de besoin entreprendre les études et travaux nécessaires pour réduire la pollution de la nappe.

Il doit informer le Préfet et l'inspection des installations classées du résultat de ses investigations et, le cas échéant, des mesures prises ou envisagées.

### ARTICLE 9.2.5. AUTO SURVEILLANCE DES DECHETS

Sans objet.

### ARTICLE 9.2.6. AUTO SURVEILLANCE DE L'EPANDAGE

Sans objet.

### **ARTICLE 9.2.7. AUTO SURVEILLANCE DES NIVEAUX SONORES**

L'exploitant doit faire réaliser tous les 3 ans, à ses frais, une mesure des niveaux d'émission sonore de son établissement par une personne ou un organisme qualifié choisi après accord de l'inspection des installations classées. Les emplacements sont définis de façon à apprécier le respect des valeurs limites d'émergence dans les zones où elle est réglementée.

La première campagne de mesures acoustiques sera menée dans les 6 mois suivant la mise en service des installations. Les résultats seront transmis à l'inspection des installations classées dans le mois suivant la réalisation des mesures.

## **CHAPITRE 9.3 SUIVI, INTERPRETATION ET DIFFUSION DES RESULTATS**

### **ARTICLE 9.3.1. ACTIONS CORRECTIVES**

L'exploitant suit les résultats des mesures qu'il réalise en application du chapitre 9.2, notamment celles de son programme d'auto surveillance, les analyse et les interprète. Il prend le cas échéant les actions correctives appropriées lorsque des résultats font présager des risques ou inconvénients pour l'environnement ou d'écart par rapport au respect des valeurs réglementaires relatives aux émissions de ses installations ou de leurs effets sur l'environnement.

### **ARTICLE 9.3.2. ANALYSE ET TRANSMISSION DES RESULTATS DE L'AUTO SURVEILLANCE**

Sans préjudice des dispositions de l'article R512-69 du Code de l'Environnement, l'exploitant communique à l'inspection des installations classées les résultats relatifs à l'autosurveillance air (article 9.2.1.), eau (article 9.2.3.) et effets sur l'environnement (article 9.2.4.) dans le mois qui suit leur réalisation.

Pour ce faire, l'exploitant établit un rapport de synthèse relatif aux résultats des mesures et analyses imposées. Ce rapport, traite au minimum de l'interprétation des résultats de la période considérée (en particulier cause et ampleur des écarts), des mesures comparatives mentionnées au chapitre 9.1, des modifications éventuelles du programme d'auto surveillance et des actions correctives mises en œuvre ou prévues avec l'indication de délais de mise en œuvre ainsi que de leur efficacité.

Ce rapport est tenu à la disposition permanente de l'inspection des installations classées pendant une durée de 10 ans.

### **ARTICLE 9.3.3. TRANSMISSION DES RESULTATS DE L'AUTO SURVEILLANCE DES DECHETS**

Sans objet.

### **ARTICLE 9.3.4. ANALYSE ET TRANSMISSION DES RESULTATS DE LA SURVEILLANCE DE L'EPANDAGE**

Sans objet.

### **ARTICLE 9.3.5. ANALYSE ET TRANSMISSION DES RESULTATS DES MESURES DE NIVEAUX SONORES**

Les résultats des mesures réalisées en application de l'article 9.2.7 sont transmis à l'Inspection des Installations Classées dans le mois qui suit leur réception avec les commentaires et propositions éventuelles d'amélioration.

## **CHAPITRE 9.4 BILANS PERIODIQUES**

Sans objet.

## TITRE 10 NORMES DE MESURES

Eventuellement, l'analyse de certains paramètres pourra exiger le recours à des méthodes non explicitement visées ci-dessous.

En cas de modification des méthodes normalisées, les nouvelles dispositions sont applicables dans un délai de 6 mois suivant la publication.

### POUR LES EAUX :

#### Échantillonnage

Conservation et manipulation des échantillons	NF EN ISO 5667-3
Etablissement des programmes d'échantillonnage	NF EN 25667-1
Techniques d'échantillonnage	NF EN 25667-2

#### Analyses

pH	NF T 90 008
Couleur	NF EN ISO 7887
Matières en suspension totales	NF EN 872
DBO 5 (1)	NF T 90 103
DCO (1)	NF T 90 101
COT (1)	NF EN 1484
Azote Kjeldahl	NF EN ISO 25663
Azote global	représente la somme de l'azote mesuré par la méthode Kjeldahl et de l'azote contenu dans les nitrites et les nitrates
Nitrites (N-NO <sub>2</sub> )	NF EN ISO 10304-1, 10304-2, 13395 et 26777
Nitrates (N-NO <sub>3</sub> )	NF EN ISO 10304-1, 10304-2, 13395 et FD T 90 045
Azote ammoniacal (N-NH <sub>4</sub> )	NF T 90 015
Phosphore total	NF T 90 023
Fluorures	NF T 90 004, NF EN ISO 10304-1
CN (aisément libérables)	ISO 6 703/2
Ag	FD T 90 112, FD T 90 119, ISO 11885
Al	FD T 90 119, ISO 11885, ASTM 8.57.79
As	NF EN ISO 11969, FD T 90 119, NF EN 26595, ISO 11885
Cd	FD T 90 112, FD T 90 119, ISO 11885
Cr	NF EN 1233, FD T 90 112, FD T 90 119, ISO 11885
Cr6	NFT 90043
Cu	NF T 90 022, FD T 90 112, FD T 90 119, ISO 11885
Fe	NF T 90 017, FD T 90 112, ISO 11885
Hg	NF T 90 131, NF T 90 113, NF EN 1483
Mn	NF T 90 024, FD T 90 112, FD T 90 119, ISO 11885
Ni	FD T 90 112, FD T 90 119, ISO 11885
Pb	NF T 90 027, FD T 90 112, FD T 90 119, ISO 11885
Se	FD T 90 119, ISO 11885
Sn	FD T 90 119, ISO 11885
Zn	FD T 90 112, ISO 11885
Indice phénol	XP T 90 109
Hydrocarbures totaux	NF T 90 114
Hydrocarbures aromatiques polycycliques (HAP)	NF T 90 115
Hydrocarbures halogénés hautement volatils	NF EN ISO 10301
Halogènes des composés organiques absorbables (AOX)	NF EN 1485

(1) Les analyses doivent être effectuées sur échantillon non décanté

**POUR LES DECHETS :****Qualification (solide massif)**

Déchet solide massif : XP 30- 417 et XP X 31-212

**Normes de lixiviation**

Pour des déchets solides massifs XP X 31-211  
 Pour les déchets non massifs X 30 402-2

**Autres normes**

Siccité NF ISO 11465

**POUR LES GAZ****Emissions de sources fixes :**

Débit	ISO 10780
O <sub>2</sub>	FD X 20 377
Poussières	NF X 44 052 puis NF EN 13284-1*
CO	NF X 43 300 et NF X 43 012
SO <sub>2</sub>	ISO 11632
HCl	NF EN 1911-1, 1911-2 et 1911-3
HAP	NF X 43 329
Hg	NF EN 13211
Dioxines	NF EN 1948-1, 1948-2 et 1948-3
COVT	<i>NF X 43 301 puis NF EN 13526 et NF EN 12619. NF EN 13 649 dès février 2003 en précisant que les méthodes équivalentes seront acceptées</i>
Odeurs	NF X 43 101, X 43 104 puis NF EN 13725*
Métaux lourds	NF X 43-051
HF	NF X 43 304
NOx	NF X 43 300 et NF X 43 018
N <sub>2</sub> O	NF X 43 305

\* : dès publication officielle

**Qualité de l'air ambiant :**

CO	NF X 43 012
SO <sub>2</sub>	NF X 43 019 et NF X 43 013
NOx	NF X 43 018 et NF X 43 009
Hydrocarbures totaux	NF X 43 025
Odeurs	NF X 43 101 à X 43 104
Poussières	NF X 43 021 et NF X 43 023 et NF X 43 017
O <sub>3</sub>	XP X 43 024
Pb	NF X 43 026 et NF X 43 027

---

**TITRE 11 RECOURS ET NOTIFICATION**

---

**CHAPITRE 11-1 – DELAI, VOIE DE RECOURS ET NOTIFICATIONS****ARTICLE 11.1.1 DELAI ET VOIE DE RECOURS**

(article L 514.6 du code de l'environnement)

La présente décision ne peut être déférée qu'au tribunal administratif de Lille. Le délai de recours est de deux mois pour l'exploitant, de 4 ans pour les tiers. Ce délai commence à courir du jour où la présente décision a été notifiée.

**ARTICLE 11.1.2 NOTIFICATIONS**

Monsieur le secrétaire général de la préfecture du Nord et Monsieur le sous-préfet de Douai sont chargés de l'exécution du présent arrêté qui sera notifié à l'exploitant et dont copie sera adressée à :

- Monsieur le Préfet du PAS-de-CALAIS ;
- Messieurs les maires de LAUWIN-PLANQUE, AUBY, CUINCY, DOUAI, ESQUERCHIN, FLERS-EN-ESCREBIEUX (département du Nord) ;
- Messieurs les maires de COURCELLES LES LENS, HENIN BEAUMONT et NOYELLES GODAULT (département du Pas-de-Calais) ;
- Monsieur le directeur régional de l'industrie, de la recherche et de l'environnement ;
- Messieurs les chefs des services consultés lors de l'instruction de la demande ou concernés par une ou plusieurs dispositions de l'arrêté ;
- Monsieur le commissaire-enquêteur.

En vue de l'information des tiers :

- un exemplaire du présent arrêté sera déposé à la mairie de LAUWIN-PLANQUE et pourra y être consulté ; un extrait de l'arrêté énumérant notamment les prescriptions auxquelles les installations sont soumises sera affiché à la mairie pendant une durée minimum d'un mois ; procès-verbal de l'accomplissement de ces formalités sera dressé par les soins du maire ;
- le même extrait sera affiché en permanence de façon visible dans l'établissement par les soins du bénéficiaire de l'autorisation ;
- un avis sera inséré par les soins du préfet et aux frais de l'exploitant, dans deux journaux locaux ou régionaux diffusés dans tout le département.

FAIT à LILLE, le **23 OCT. 2008**



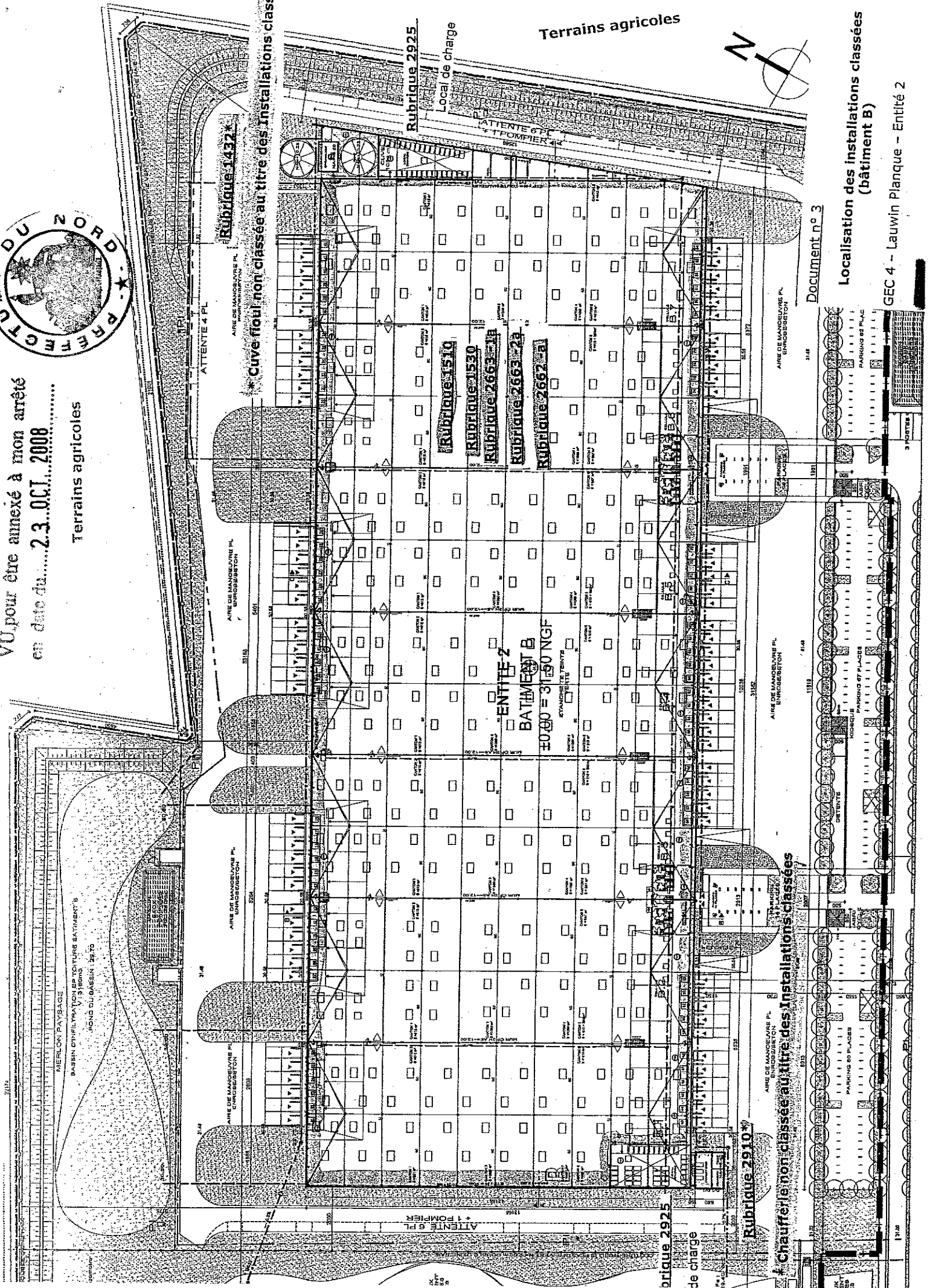

Le préfet,  
Pour le préfet et par délégation,  
Le sous-préfet, secrétaire général adjoint de la préfecture du Nord,

Guillaume DEDEREN

P.J.: 1 annexe

VU pour être annexé à mon arrêté  
 en date du 23 OCT. 2008

Terrains agricoles



GEC 4 - Lauwin Planque - Entité 2

