

PRÉFECTURE DU NORD

BUREAU DE L'ENVIRONNEMENT

Réf. D.A.G.E./3 - EC

Arrêté préfectoral accordant à la S.A.S. VAN MAERCKE IMMO l'autorisation d'exploiter un entrepôt de stockage d'un volume de 57 550m³ à RONCQ

Le Préfet de la Région Nord - Pas-de-Calais
Préfet du Nord
officier dans l'ordre national de la légion d'honneur
commandeur dans l'ordre national du Mérite

VU les dispositions du code de l'environnement annexées à l'ordonnance n° 2000-914 du 18 septembre 2000 ;

VU le décret n° 77-1133 du 21 septembre 1977 modifié ;

VU les décrets n° 93-742 et n° 93-743 du 29 mars 1993 ;

VU la nomenclature des installations classées résultant du décret du 20 mai 1953 modifié ;

VU la demande présentée par la S.A.S. VAN MAERCKE IMMO - siège social : 282, avenue de la Marne 59700 MARCQ-EN-BAROEUL - en vue d'obtenir l'autorisation d'exploiter un entrepôt de stockage d'un volume de 57 550m³ à RONCQ ;

VU le dossier produit à l'appui de cette demande ;

VU l'arrêté préfectoral en date du 5 août 2003 ordonnant l'ouverture d'une enquête publique du 15 septembre 2003 au 15 octobre 2003 inclus ;

VU le procès-verbal d'enquête publique et l'avis du commissaire-enquêteur ;

VU l'avis du conseil municipal d' HALLUIN ;

VU l'avis de Madame la directrice départementale des affaires sanitaires et sociales ;

VU l'avis de Monsieur le directeur départemental de l'agriculture et de la forêt ;

VU l'avis de Monsieur le directeur régional de la navigation du Nord - Pas-de-Calais ;

VU l'avis de Monsieur le directeur départemental des services d'incendie et de secours ;

VU l'avis de Monsieur le chef de la division de l'équipement, direction de la région de Lille de la S.N.C.F. ;

VU l'avis de Monsieur le directeur régional de l'environnement ;

VU l'avis de Monsieur le directeur départemental du travail, de l'emploi et de la formation professionnelle ;

VU l'avis de Monsieur le directeur départemental de l'équipement ;

VU le rapport et les conclusions de Monsieur le Directeur Régional de l'Industrie, de la Recherche et de l'Environnement ;

VU l'avis émis par le conseil départemental d'hygiène du Nord lors de sa séance du 19 octobre 2004 ;

SUR la proposition de Monsieur le secrétaire général de la préfecture du Nord,

ARRETE

TITRE I : DISPOSITIONS GENERALES

ARTICLE 1 : OBJET DE L'AUTORISATION

1.1. - Activités autorisées

La Société SAS VAN MAERCKE IMMO dont le siège social est situé 282, avenue de la Marne à WASQUEHAL (59290) est autorisée sous réserve du respect des prescriptions du présent arrêté, à exploiter sur le territoire de la commune de RONCQ (59223), avenue de l'Europe, C.I.T. de Roncq, les installations suivantes :

N° Rubrique	Nomenclature	Description des activités	Classement A D ou NC*
1510-1	Stockage de matières, produits ou substances combustibles en quantité supérieure à 500 tonnes dans des entrepôts couverts à l'exclusion des dépôts utilisés au stockage de catégories de matières, produits ou substances relevant par ailleurs de la présente nomenclature, des bâtiments destinés exclusivement au remisage de véhicules à moteur et de leur remorque des établissements recevant du public.	La plate-forme logistique sera composée d'un bâtiment pouvant accueillir au total environ 5 160 tonnes de matières combustibles (à raison de 8 600 palettes de 600 kg unitaire environ). Les cellules, sans les bureaux, les locaux sociaux et techniques, auront les surfaces suivantes : - cellule A : 2 895 m ² - cellule B : 2 860 m ² L'ensemble des entrepôts aura une hauteur utile sous ferme de 10 m.	A
	Le volume des entrepôts étant supérieur ou égal à 50 000 m ³	Le volume utile des cellules sera donc de : - cellule A : 28 950 m ³ - cellule B : 28 600 m ³ Soit un total pour le bâtiment de : 57 550 m³ Ce classement correspond à une configuration de l'entrepôt stockant exclusivement des matières combustibles entrant dans le cadre de cette rubrique.	A

N° Rubrique	Nomenclature	Description des activités	Classement A D ou NC*
1530-1	Dépôts de bois, papier, carton ou matériaux combustibles analogues. La quantité stockée étant supérieure à 20 000 m ³	Le site peut être amené à stocker au maximum 8 600 palettes de 1,7 m ³ . Dans le cas où l'ensemble des matériaux présents serait du bois, papier, carton, le volume pouvant être stocké sera de : - cellule A : 4 300 palettes, soit environ 7 310 m ³ - cellule B : 4 300 palettes, soit environ 7 310 m ³ Soit un total de 14 620 m³ Ce classement correspond à une configuration des 2 cellules de l'entrepôt stockant exclusivement du bois, papier, carton ou matériaux combustibles analogues.	A
2662-a	Stockage de polymères (matières plastiques, caoutchouc, élastomères, résines et adhésifs synthétiques)	Le site peut être amené à stocker des matières plastiques, caoutchouc, élastomères et adhésifs synthétiques. - cellule A : 4 300 palettes, soit environ 7 310 m ³ - cellule B : 4 300 palettes, soit environ 7 310 m ³ Soit un total de 14 620 m³	A
		Ce classement correspond à une configuration des 2 cellules de l'entrepôt stockant exclusivement des matières plastiques entrant dans le cadre de cette rubrique.	A

N° Rubrique	Nomenclature	Description des activités	Classement A D ou NC*
2663-1.a	<p>Stockage de pneumatiques et produits dont 50% au moins de la masse totale unitaire est composée de polymères (matières plastiques, caoutchoucs, élastomères, résines et adhésifs synthétiques) :</p> <p>1. A l'état alvéolaire ou expansé tels que mousse de latex, de polyuréthane, de polystyrène, etc., le volume susceptible d'être stocké étant supérieur ou égal à 2 000 m³.</p>	<p>Le site peut être amené à stocker des produits manufacturés pouvant contenir plus de 50% en masse de plastique, à l'état alvéolaire ou expansé.</p> <p>Le volume maximum de ces matériaux pouvant être stocké sera de :</p> <ul style="list-style-type: none"> - cellule A : 4 300 palettes, soit environ 7 310 m³ - cellule B : 4 300 palettes, soit environ 7 310 m³ <p>Soit un total de 14 620 m³</p> <p>Ce classement correspond à une configuration des 2 cellules de l'entrepôt stockant exclusivement des matières plastiques entrant dans le cadre de cette rubrique.</p>	A
2663-2.a	<p>2. Dans les autres cas et pour les pneumatiques, le volume susceptible d'être stocké étant supérieur ou égal à 10 000 m³.</p>	<p>Le site peut être amené à stocker des produits manufacturés pouvant contenir plus de 50% en masse de plastique non alvéolaire et non expansé, ainsi que des pneumatiques.</p> <p>Le volume maximum de ces matériaux pouvant être stocké sera de :</p> <ul style="list-style-type: none"> - cellule A : 4 300 palettes, soit environ 7 310 m³ - cellule B : 4 300 palettes, soit environ 7 310 m³ <p>Soit un total de 14 620 m³</p> <p>Ce classement correspond à une configuration des 2 cellules de l'entrepôt stockant exclusivement des matières plastiques entrant dans le cadre de cette rubrique.</p>	A
2925	<p>Ateliers de charges d'accumulateurs.</p> <p>La puissance maximale de courant continu utilisable pour cette opération</p>	<p>Le bâtiment sera équipé d'un local de charge de batteries.</p> <p>La puissance maximale de courant continu utilisable sera de 100 kW pour le local de charge de batteries.</p>	D

N° Rubrique	Nomenclature	Description des activités	Classement A D ou NC*
	supérieure à 10 kW		
1432	<p>Stockage en réservoirs manufacturés de liquides inflammables :</p> <p>1. Lorsque la quantité stockée de liquides inflammables visés à la rubrique 1430 susceptible d'être présente est :</p> <p>a) supérieure à 50 t pour la catégorie A</p> <p>b) supérieure à 5 000 t pour le méthanol</p> <p>c) supérieure à 10 000 t pour la catégorie B</p> <p>2. Stockage de liquides inflammables visés à la rubrique 1430 représentant une capacité inférieure à 10 m³.</p>	<p>Le site possédera un réseau de protection incendie de type sprinklage fonctionnant grâce à une centrale. Elle disposera de 2 motopompes diesel.</p> <p>Chacune de ces motopompes sera associée à une réserve de gasoil de 500 litres.</p> <p>le site possédera donc un stockage de 1 000 litres maximum de liquides inflammables de 2^{ème} catégorie.</p> <p>Calcul de la capacité équivalente : $C = 1/5 = 0,2 \text{ m}^3$</p>	NC
2910-A	<p>Combustion, à l'exclusion des installations visées par les rubriques 167-C et 3 22-B.4</p> <p>La puissance thermique maximale est définie comme la quantité maximale de combustible, exprimée en pouvoir calorifique inférieur, susceptible d'être consommée par seconde.</p>	<p>Le bâtiment sera équipé d'une chaufferie comportant une chaudière fonctionnant au gaz naturel.</p> <p>La puissance thermique de la chaudière sera de 1 MW maximum.</p>	
		<p>Le site possédera également deux motopompes diesel, utilisant le gasoil comme combustible, pour le fonctionnement du système d'extinction automatique. Ces motopompes auront une puissance unitaire de 240 kW environ soit un total de 480 kW.</p>	NC

N° Rubrique	Nomenclature	Description des activités	Classement A D ou NC*
	<p>A. Lorsque l'installation consomme exclusivement, seuls ou en mélange, du gaz naturel, des gaz de pétrole liquéfiés, du fioul domestique, du charbon, des fiouls lourds ou de la biomasse, à l'exclusion des installations visées par d'autres rubriques de la nomenclature pour lesquelles la combustion participe à la fusion, la cuisson ou au traitement, en mélange avec les gaz de combustion, des matières entrantes, si la puissance thermique maximale de l'installation est inférieure à 2 MW.</p>	<p>La puissance thermique totale du site sera donc de 1,48 MW.</p>	

* A : installations soumises à autorisation,
D : installations soumises à déclaration,
NC : installations non classées.

L'établissement est implanté sur un terrain d'une superficie de 13 505 m² et comprend 1 seul bâtiment d'une surface au sol de 6 200 m².

Ce bâtiment sera constitué de 2 cellules (cellule A : 2 895 m² et cellule B : 2 860 m²).

1.2 - Installations soumises à déclaration

Le présent arrêté vaut récépissé de déclaration pour les installations classées soumises à déclaration visées à l'article 1-1. Les installations soumises à déclaration sont exploitées conformément aux arrêtés ministériels de prescriptions générales ou arrêtés-types respectifs, sauf en ce qu'elles pourraient avoir de contraire au présent arrêté.

1.3 - Installations connexes

Les installations classées «NC» dans le tableau de l'article 1.1 sont aménagées et exploitées de manière à ne pas aggraver les risques inhérents aux autres installations, ni à accroître le risque de pollution ou de nuisances.

ARTICLE 2 : CONDITIONS GENERALES DE L'AUTORISATION

2.1. – Plans et documents de référence

Sous réserve du respect des prescriptions du présent arrêté, l'établissement est situé et exploité conformément aux plans et descriptifs joints à la demande d'autorisation en date du 05 mai 2003.

2.2.- Dossier Installations Classées

L'exploitant établit et tient à jour un dossier comportant les documents suivants :

- dossier de demande d'autorisation ;
- plans prévus par l'article 3 du décret n°77.1133 du 21 septembre 1977 modifié, tenus à jour ;
- plan des réseaux (cf. article 4.2 ci-après) ;
- actes administratifs visant l'établissement dans le cadre de la législation des Installations Classées pour la Protection de l'Environnement ;
- les résultats des mesures sur les effluents et le bruit, les rapports des visites prévues par le présent arrêté, les consignes d'exploitation, les justificatifs de l'élimination des déchets ;
- l'ensemble des éléments relatifs aux locataires permettant de s'assurer du respect des dispositions du présent arrêté.

Ce dossier doit être tenu à la disposition de l'Inspection des Installations Classées.

2.3. - Intégration dans le paysage

L'exploitant doit prendre les dispositions nécessaires pour satisfaire à l'esthétique du site et tient régulièrement à jour un schéma d'aménagement. L'ensemble du site doit être maintenu propre et les bâtiments et installations entretenus en permanence. Les abords de l'établissement, placés sous le contrôle de l'exploitant sont aménagés et maintenus en bon état de propreté. Notamment, les émissaires de rejet et leur périphérie font l'objet d'un soin particulier.

2.4. – Contrôles et analyses, contrôles inopinés

Indépendamment des contrôles explicitement prévus dans le présent arrêté, l'Inspection des Installations Classées peut demander à tout moment la réalisation, inopinée ou non, par un organisme tiers choisi par elle-même, des prélèvements et analyses d'effluents liquides ou gazeux, de déchets ou de sols ainsi que l'exécution de mesures de niveaux sonores. Elle peut également demander le contrôle de l'impact sur le milieu récepteur de l'activité de l'entreprise. Les frais occasionnés par ces contrôles, inopinés ou non, sont à la charge de l'exploitant.

2.5. – Hygiène et sécurité

L'exploitant doit se conformer à toutes les prescriptions législatives et réglementaires concernant l'hygiène et la sécurité des travailleurs.

2.6. - Registre, contrôle, consignes, procédures, documents,

Les documents justifiant du respect des dispositions du présent arrêté doivent être tenus à la disposition de l'Inspection des Installations Classées pendant au moins 5 ans. Ils devront être transmis à sa demande. Les prélèvements, analyses, contrôles, échantillonnage, ... sont réalisés conformément aux normes reprises en annexe au présent arrêté aux frais de l'exploitant.

TITRE II : ORGANISATION GENERALE ET REGLES D'EXPLOITATION

ARTICLE 3 : SURVEILLANCE DE L'EXPLOITATION

L'exploitation doit se faire sous la surveillance de personnes nommément désignées par l'exploitant et ayant une connaissance des dangers des produits utilisés ou stockés dans les installations.

ARTICLE 4 : REGLES D'EXPLOITATION

L'exploitant prend toutes dispositions en vue de maintenir un haut degré de sécurité et de protection de l'environnement.

Ces dispositions portent notamment sur :

- la conduite des installations (consignes en situation normale, incidentelle ou accidentelle, essais périodiques, maintenance préventive...);
- l'analyse des incidents et anomalies de fonctionnement ;
- la maintenance et la sous-traitance ;
- l'approvisionnement en matériel et matière ;
- la formation et la définition des tâches du personnel.

ARTICLE 5 : EQUIPEMENTS IMPORTANTS POUR LA SECURITE ET LA SURETE DES INSTALLATIONS AINSI QUE POUR LA PROTECTION DE L'ENVIRONNEMENT

L'exploitant établit et tient à la disposition de l'Inspection des Installations Classées la liste des équipements importants pour la sécurité et la sûreté de son installation, ainsi que pour la protection de l'environnement.

Les procédures de contrôle, d'essais et de maintenance de ces systèmes ainsi que la conduite à tenir dans l'éventualité de leur indisponibilité, sont établies par consignes écrites.

La liste de ces équipements ainsi que les procédures susvisées sont révisées chaque année au regard du retour d'expérience accumulé sur ces systèmes (étude du comportement et de la fiabilité de ces matériels dans le temps au regard des résultats d'essais périodiques et des actes de maintenance...).

Les systèmes de détection, de protection, de sécurité et de conduite intéressant la sûreté et la sécurité des installations ainsi que la protection de l'environnement, font l'objet d'une surveillance et d'opérations d'entretien de façon à fournir des indications fiables, pour détecter les évolutions des paramètres importants à l'égard de ces préoccupations.

ARTICLE 6 : CONNAISSANCE DES PRODUITS – ETIQUETAGE

L'exploitant doit avoir à sa disposition des documents lui permettant de connaître la nature et les risques des produits dangereux présents dans les installations, en particulier, les fiches de données de sécurité prévues par le code du travail.

Les fûts, réservoirs et autres emballages doivent porter en caractère très lisible le nom des produits et les symboles de danger conformément, s'il y a lieu, à la réglementation relative à l'étiquetage des substances et préparations chimiques dangereuses.

Les recommandations et les consignes de sécurité édictées par les fiches de données de sécurité doivent être scrupuleusement respectées par l'exploitant. L'exploitant doit également disposer des produits et matériels cités par ces fiches pour être en mesure de réagir immédiatement en cas d'incident ou d'accident.

ARTICLE 7 : REGISTRE ENTREE/SORTIE DES PRODUITS DANGEREUX

L'exploitant doit tenir à jour un état indiquant la nature et la quantité des produits dangereux (tels que définis par l'arrêté ministériel du 20 avril 1994 relatif à la classification et à l'étiquetage des substances) stockés, auquel est annexé un plan général des stockages. Cet état est tenu à la disposition de l'Inspection des Installations Classées et des Services d'Incendie et de Secours.

La présence de matières dangereuses ou combustibles est limitée aux nécessités de l'exploitation.

TITRE III : PREVENTION DE LA POLLUTION DE L'EAU
--

ARTICLE 8 : PRELEVEMENTS ET CONSOMMATION D'EAU

8.1. - Origine de l'approvisionnement en eau

L'eau utilisée dans l'établissement provient du réseau d'eau public de la ville de Roncq.

La consommation annuelle en eau de l'entrepôt est de 1100 m³ environ.

La consommation journalière est de 5 m³ environ.

L'usage du réseau d'eau incendie est strictement réservé aux sinistres et aux exercices de secours, et aux opérations d'entretien ou de maintien hors gel de ce réseau.

8.2. - Conception et exploitation des installations de prélèvement

L'exploitant prend toutes les dispositions nécessaires dans la conception et l'exploitation des installations pour limiter la consommation d'eau. Notamment la réfrigération en circuit ouvert est interdite.

8.3. - Relevé

Les installations de prélèvement d'eau doivent être munies d'un dispositif de mesure totalisateur. Ce dispositif est mensuel. Ces résultats sont portés sur un registre éventuellement informatisé.

8.4. - Protection des réseaux d'eau potable

Le raccordement à une nappe d'eau ou au réseau public de distribution d'eau potable doit être muni d'un dispositif évitant en toute circonstance le retour d'eau pouvant être polluée.

ARTICLE 9 : PREVENTION DES POLLUTIONS ACCIDENTELLES

9.1. - Canalisations de transport de fluides

Les canalisations de transport de matières dangereuses ou insalubres et de collecte d'effluents pollués ou susceptibles de l'être doivent être étanches et résister à l'action physique et chimique par les produits qu'elles contiennent.

Sauf exception motivée par des raisons de sécurité, d'hygiène ou de technique, les canalisations de transport de fluides dangereux à l'intérieur de l'établissement doivent être aériennes.

Les différentes canalisations doivent être convenablement entretenues et faire l'objet d'examens périodiques appropriés permettant de s'assurer de leur bon état et de leur étanchéité.

Elles doivent être repérées conformément aux règles en vigueur.

9.2. - Plan des réseaux

Un schéma de tous les réseaux et un plan des égouts doivent être établis par l'exploitant, régulièrement mis à jour, notamment après chaque modification notable, et datés. Ce plan doit faire apparaître les secteurs collectés, les points de branchement, les regards, les avaloirs, les postes de relevage, les postes de mesure, les vannes manuelles et automatiques...

Ils sont tenus à la disposition de l'Inspection des Installations Classées ainsi qu'à celle des Services d'Incendie et de Secours.

9.3. – Capacités de stockage

Les capacités de stockage doivent être étanches et subir, avant mise en service, réparation ou modification, un essai d'étanchéité sous la responsabilité de l'exploitant. L'étanchéité doit être vérifiée périodiquement.

L'examen extérieur doit être effectué régulièrement sans que l'intervalle séparant deux inspections puisse dépasser 3 ans (cas des réservoirs calorifugés). Le bon état de l'intérieur du réservoir doit également être contrôlé par une méthode adaptée. Si ces examens révèlent un suintement, une fissuration ou une corrosion, l'exploitant doit faire procéder aux réparations nécessaires avant remise en service.

Le bon état des structures supportant les capacités de stockage doit également faire l'objet de vérifications périodiques.

9.4. – Rétentions

9.4.1. – Volume

Tout stockage d'un liquide susceptible de créer une pollution des eaux ou des sols doit être associé à une capacité de rétention dont le volume doit être au moins égal à la plus grande des deux valeurs suivantes :

- 100 % de la capacité du plus grand réservoir ;
- 50 % de la capacité globale des réservoirs associés.

Cette disposition n'est pas applicable aux bassins de traitements des eaux résiduaires.

- Pour les stockages de récipients de capacité unitaire inférieure ou égale à 250 litres, la capacité de rétention doit être au moins égale à :

- dans le cas de liquides inflammables, 50 % de la capacité totale des fûts,
- dans les autres cas, 20 % de la capacité totale des fûts sans être inférieure à 800 litres (ou à la capacité totale lorsque celle-ci est inférieure à 800 litres).

9.4.2. – Conception

Les capacités de rétention doivent être étanches aux produits qu'elles pourraient contenir et résister à l'action physique et chimique des fluides. Il en est de même pour leur dispositif d'obturation qui doit être maintenu fermé.

L'étanchéité du (ou des) réservoir associé(s) doit pouvoir être contrôlée à tout moment.

Les produits récupérés en cas d'accident ne peuvent être rejetés que dans les conditions conformes au présent arrêté ou sont éliminés comme les déchets.

Les réservoirs ou récipients contenant des produits incompatibles ne doivent pas être associés à une même rétention. La traversée des capacités de rétention par des canalisations transportant des produits, incompatibles avec ceux contenus dans les réservoirs ou récipients situés dans ladite capacité de rétention, est interdite.

Le stockage des liquides inflammables, ainsi que des autres produits, toxiques, corrosifs ou dangereux pour l'environnement, n'est autorisé sous le niveau du sol que dans des réservoirs en fosse maçonnée, ou assimilés.

9.4.3. - Autres dispositions

Les aires de chargement et de déchargement de véhicules citernes ainsi que les aires d'exploitation doivent être étanches et disposées en pente suffisante pour drainer les fuites éventuelles vers une rétention d'un volume suffisant qui devra être maintenue vidée dès qu'elle aura été utilisée. Sa vidange sera effectuée manuellement après contrôle et décision sur la destination de son contenu.

Le transport des produits à l'intérieur de l'établissement est effectué avec les précautions nécessaires pour éviter le renversement accidentel des emballages (arrimage des fûts...).

Le stockage et la manipulation de produits dangereux ou polluants, solides ou liquides (ou liquéfiés) sont effectués sur des aires étanches et aménagées pour la récupération des fuites éventuelles.

Le stockage et la manipulation de déchets susceptibles de contenir des produits polluants doivent être réalisés sur des aires étanches et aménagées pour la récupération des lixiviats et des eaux de ruissellement.

ARTICLE 10 : COLLECTE DES EFFLUENTS

10.1. - Réseaux de collecte

Tous les effluents aqueux susceptibles d'être pollués doivent être canalisés.

Les réseaux de collecte des effluents doivent séparer les eaux pluviales non polluées (et les autres eaux non polluées s'il y en a) et les diverses catégories d'eaux polluées.

Les réseaux d'égouts doivent être conçus et aménagés pour permettre leur curage. Un système de déconnexion doit permettre leur isolement par rapport à l'extérieur.

Les collecteurs véhiculant des eaux polluées par des liquides inflammables, ou susceptibles de l'être, doivent être équipés d'une protection efficace contre le danger de propagation de flammes.

10.2. - Bassins de confinement

L'ensemble des eaux susceptibles d'être polluées lors d'un accident ou d'un incendie, y compris celles utilisées pour l'extinction, doit être recueilli dans un bassin de confinement ou tout dispositif présentant des garanties équivalentes. Le volume minimal de ce bassin est de 540 m³.

Les eaux doivent s'écouler dans ce bassin par gravité ou par un dispositif de pompage à l'efficacité démontrée en cas d'accident.

Les organes de commande nécessaires à la mise en service de ce bassin doivent pouvoir être actionnés en toutes circonstances, localement et à partir d'un poste de commande.

ARTICLE 11 : TRAITEMENT DES EFFLUENTS

11.1. - Installations de traitement

Les effluents doivent faire l'objet, en tant que de besoin, d'un traitement permettant de respecter les valeurs limites fixées par le présent arrêté.

Les installations de traitement doivent être conçues pour faire face aux variations de débit, de température ou de composition des effluents à traiter, en particulier à l'occasion du démarrage ou de l'arrêt des installations.

Les installations de traitement doivent être correctement entretenues. Les principaux paramètres permettant de s'assurer de leur bonne marche doivent être mesurés périodiquement.

Les résultats de ces mesures doivent être portés sur un registre éventuellement informatisé.

11.2. - Dysfonctionnements des installations de traitement

Les installations de traitement sont conçues, exploitées et entretenues de manière à réduire à leur minimum les durées d'indisponibilité pendant lesquelles elles ne peuvent assurer pleinement leur fonction. Si une indisponibilité est susceptible de conduire à un dépassement des valeurs limites imposées, l'exploitant prend les dispositions nécessaires pour réduire la pollution émise en réduisant ou arrêtant si besoin les fabrications concernées.

11.3. - Limitation des odeurs

Les dispositions nécessaires sont prises pour limiter les odeurs provenant du traitement des effluents. Lorsqu'il y a des sources potentielles d'odeurs de grande surface (bassins de stockage, de traitement...) difficiles à confiner, celles-ci sont implantées de manière à limiter la gêne pour le voisinage (éloignement...).

Les dispositions nécessaires sont prises pour éviter en toute circonstance, à l'exception des procédés de traitement anaérobie, l'apparition de conditions anaérobies dans les bassins de stockage ou de traitement, ou dans les canaux à ciel ouvert. Les bassins, canaux, stockage et traitement des boues, susceptibles d'émettre des odeurs sont couverts autant que possible et si besoin ventilés.

ARTICLE 12 : DEFINITION DES REJETS

12.1. - Identification des effluents

Les différents effluents rejetés sont :

- les eaux pluviales non polluées (eaux de toitures) ;
- les eaux pluviales polluées ou susceptibles de l'être (eaux des aires de stationnement, de voiries) ;
- les eaux domestiques (eaux-vannes, lavabos, douche, cantine, eaux de lavage).

12.2. - Dilution des effluents

Il est interdit d'abaisser les concentrations en substances polluantes des rejets par simples dilutions autres que celles résultant du rassemblement des effluents normaux de l'établissement ou celles nécessaires à la bonne marche des installations de traitement.

12.3. - Rejet en nappe

Le rejet direct ou indirect d'effluents même traités, dans la (les) nappe(s) d'eaux souterraines est interdit.

12.4. - Caractéristiques générales des rejets

Les effluents rejetés doivent être exempts :

- de matières flottantes,
- de produits susceptibles de dégager en égout ou dans le milieu naturel directement ou indirectement des gaz ou vapeurs toxiques, inflammables ou odorantes,
- de tous produits susceptibles de nuire à la conservation des ouvrages, ainsi que des matières déposables ou précipitables qui, directement ou indirectement, seraient susceptibles d'entraver le bon fonctionnement des ouvrages.

De plus :

- ils ne doivent pas comporter des substances toxiques, nocives ou néfastes dans des proportions capables d'entraîner la destruction du poisson, de nuire à sa nutrition ou à sa reproduction ou à sa valeur alimentaire.
- ils ne doivent pas provoquer une coloration notable du milieu récepteur, ni être de nature à favoriser la manifestation d'odeurs ou de saveurs.

Article 12.5 – Localisation des points de rejets

Les eaux pluviales de toiture sont récupérées par un collecteur, puis dirigées vers un bassin de tamponnement afin que ces eaux soient restituées au milieu naturel de la Lys, via la Becque de Neuville, avec un débit de fuite de 2l/s/ha, via le réseau de la zone industrielle.

Les eaux pluviales polluées ou susceptibles de l'être sont collectées puis dirigées vers un séparateur à hydrocarbures avant rejet vers le milieu naturel, via le réseau de la zone industrielle.

Les eaux de lavage des sols et eaux domestiques sont rejetées au réseau de la C.U.D.L. qui les dirige vers la station d'épuration urbaine de Neuville-en-Ferrain.

Les éventuelles eaux d'extinction d'incendie ne pourront être rejetées au réseau sans l'accord de la C.U.D.L. pour un rejet par le réseau des eaux usées.

Le raccordement au réseau communautaire doit faire l'objet d'une autorisation délivrée par la C.U.D.L. telle que prévue à l'article L1331-10 du Code de la Santé Publique.

ARTICLE 13 : VALEURS LIMITES DE REJETS

Les valeurs-limites de rejets s'imposent à des mesures, prélèvements et analyses moyens réalisées sur 24 heures.

13.1. - Eaux exclusivement pluviales

Le rejet des eaux pluviales ne doit pas contenir plus de :

SUBSTANCES	CONCENTRATIONS (en mg/l)	METHODE DE MESURE
MeS	35	NF EN 872
DCO	40	NFT 90101
DBO ₅	10	NFT 90103
NTK	3	NF EN ISO 25663
Phosphore Total	0,6	NFT 90023
Hydrocarbures totaux	5	NFT 90114

13.2. - Eaux domestiques

Sans préjudice des dispositions de l'article L 1331-10 du Code de la Santé publique, les eaux domestiques doivent être traitées et évacuées conformément aux règlements en vigueur.

13.3. - Epandage d'eaux usées ou résiduaires

L'épandage des eaux usées ou résiduaires est interdit.

ARTICLE 14 : CONDITIONS DE REJET

14.1. - Conception et aménagement des ouvrages de rejet

Les dispositifs de rejet des effluents liquides doivent être aménagés de manière à réduire autant que possible la perturbation apportée au milieu récepteur, aux abords du point de rejet, en fonction de l'utilisation de l'eau à proximité immédiate et à l'aval de celui-ci, et à ne pas gêner la navigation.

Ils doivent, en outre, permettre une bonne diffusion des effluents dans le milieu récepteur.

14.2. - Points de prélèvements

Sur chaque ouvrage de rejet d'effluents liquides doivent être prévus un point de prélèvement d'échantillons et des points de mesure.

Ces points doivent être implantés dans une section dont les caractéristiques (rectitude de la conduite à l'amont, qualité des parois, régime d'écoulement...) permettent de réaliser des mesures représentatives de manière à ce que la vitesse n'y soit pas sensiblement ralentie par des seuils ou obstacles situés à l'aval et que l'effluent soit suffisamment homogène.

Ces points doivent être aménagés de manière à être aisément accessibles et permettre des interventions en toute sécurité. Toutes dispositions doivent également être prises pour faciliter les interventions d'organismes extérieurs à la demande de l'inspection des installations classées et du service chargé de la police des eaux.

ARTICLE 15 : CONSEQUENCES DES POLLUTIONS ACCIDENTELLES

En cas de pollution accidentelle provoquée par l'établissement, l'Exploitant devra être en mesure de fournir dans les délais les plus brefs, tous les renseignements connus dont il dispose permettant de déterminer les mesures de sauvegarde à prendre pour ce qui concerne les personnes, la faune, la flore, les ouvrages exposés à cette pollution, en particulier :

- 1) la toxicité et les effets des produits rejetés ;
- 2) leur évolution et leurs conditions de dispersion dans le milieu naturel ;
- 3) la définition des zones risquant d'être atteintes par des concentrations en polluants susceptibles d'entraîner des conséquences sur le milieu naturel ou les diverses utilisations des eaux ;
- 4) les méthodes de destruction des polluants à mettre en œuvre ;
- 5) les moyens curatifs pouvant être utilisés pour traiter les personnes, la faune ou la flore exposés à cette pollution ;
- 6) les méthodes d'analyses ou d'identification et organismes compétents pour réaliser ces analyses.

Pour cela, l'exploitant doit constituer un dossier comportant l'ensemble des dispositions prises et des éléments bibliographiques rassemblés pour satisfaire aux 6 points ci-dessus. Ce dossier de lutte contre la pollution des eaux doit être tenu à la disposition de l'Inspection des Installations Classées et des Services chargés de la Police des Eaux, et régulièrement mis à jour pour tenir compte de l'évolution des connaissances et des techniques.

TITRE IV : PREVENTION DE LA POLLUTION ATMOSPHERIQUE

ARTICLE 16 : PREVENTION DE LA POLLUTION ATMOSPHERIQUE

16.1. - Dispositions générales

L'exploitant doit prendre les dispositions nécessaires dans la conception et l'exploitation des installations pour réduire l'émission de polluants à l'atmosphère, notamment en limitant la pollution de l'air à la source et en optimisant l'efficacité énergétique.

Le brûlage à l'air libre est interdit.

16.1.1. - Odeurs

Toutes dispositions sont prises pour que l'établissement ne soit pas à l'origine de gaz odorants, susceptibles d'incommoder le voisinage, de nuire à la santé ou à la sécurité publique.

16.1.2. - Prévention des envols

L'exploitant doit prendre les dispositions suivantes nécessaires pour prévenir les envols de poussières et matières diverses :

- les voies de circulation et aires de stationnement des véhicules doivent être aménagées (formes de pente, revêtement, etc.) et convenablement nettoyées ;
- les véhicules sortant de l'installation ne doivent pas entraîner de dépôt de poussière ou de boue sur les voies de circulation. Pour cela, des dispositions telles que le lavage des roues de véhicules doivent être prévues en cas de besoin ;
- les surfaces où cela est possible doivent être engazonnées ;
- des écrans de végétation doivent être prévus.

Les stockages de produits pulvérulents doivent être confinés (récipients, silos, bâtiments fermés) et les installations de manipulation, transvasement, transport de produits pulvérulents doivent être munies de dispositifs de capotage et d'aspiration permettant de réduire les envols de poussières. Si nécessaire, les dispositifs d'aspiration sont raccordés à une installation de dépoussiérage en vue de respecter les dispositions du présent arrêté.

16.2. - Conditions de rejet

Les poussières, gaz polluants ou odeurs doivent, dans la mesure du possible, être captés à la source et canalisés.

Les cheminées doivent être en nombre aussi réduit que possible.

Sur chaque canalisation de rejet d'effluent doivent être prévus des points de prélèvement d'échantillons et des points de mesure conformes à la norme NF X 44-052.

Ces points doivent être aménagés de manière à être aisément accessibles et permettre des interventions en toute sécurité. Toutes dispositions doivent également être prises pour faciliter l'intervention d'organismes extérieurs à la demande de l'Inspection des Installations Classées.

16.3. - Traitement des rejets atmosphériques

Les principaux paramètres permettant de s'assurer de la bonne marche des installations de traitement doivent être contrôlés périodiquement.

Les événements ayant entraîné le fonctionnement d'une alarme et/ou l'arrêt des installations ainsi que les causes de ces événements, les remèdes apportés et les actions engagées pour éviter le renouvellement d'un tel événement sont consignés dans un document.

La dilution des rejets atmosphériques est interdite.

16.4. - Installations de combustion

Une installation de combustion est construite, équipée et exploitée conformément aux dispositions :

- du décret n°98-817 du 11 septembre 1998 relatif aux rendements minimaux et à l'équipement des chaudières d'une puissance comprise entre 400 kW et 50 MW ;
- du décret n°98-833 du 16 septembre 1998 relatif aux contrôles périodiques des installations consommant de l'énergie thermique.

16.4.1. - Caractéristiques de l'installation de combustion

L'installation de combustion utilise le gaz naturel comme combustible. Sa puissance thermique est de 1 MW.

Son usage est destiné au chauffage des locaux.

16.5. - Autres installations (groupe de sprinklage)

Deux motopompes utilisant le gasoil comme combustible sont utilisées pour le fonctionnement du système d'extinction automatique.

Ces installations ont une puissance unitaire de 240 kW, soit un total de 480 kW.

TITRE V : PREVENTION DU BRUIT ET DES VIBRATIONS
--

ARTICLE 17 : PREVENTION DU BRUIT ET DES VIBRATIONS

17.1. - Construction et exploitation

L'établissement est construit, équipé et exploité de façon à ce que son fonctionnement ne puisse être à l'origine de bruits transmis par voie aérienne ou solidienne, ou de vibrations mécaniques susceptibles de compromettre la santé ou la sécurité du voisinage ou de constituer une nuisance pour celui-ci.

Les prescriptions suivantes sont applicables à l'établissement :

- l'arrêté ministériel du 23 janvier 1997 relatif à la limitation des bruits émis dans l'environnement par les installations classées pour la protection de l'environnement ;
- la circulaire du 23 juillet 1986 relative aux vibrations mécaniques émises dans l'environnement par les installations classées pour la protection de l'environnement.

17.2. - Véhicules et engins

Les véhicules de transport, les matériels de manutention et les engins de chantier utilisés à l'intérieur de l'établissement, et susceptibles de constituer une gêne pour le voisinage, doivent être conformes à la réglementation en vigueur.

17.3. - Appareils de communication

L'usage de tous appareils de communication par voie acoustique (sirènes, avertisseurs, haut-parleurs, etc.) gênants pour le voisinage est interdit, sauf si leur emploi est exceptionnel et réservé à la prévention ou au signalement d'incidents graves ou d'accidents.

17.4. - Niveaux acoustiques

Le contrôle des niveaux acoustiques dans l'environnement se fait en se référant au tableau ci-après qui fixe les points de contrôle et les valeurs correspondantes des niveaux limites admissibles.

Point de mesure	Emplacement	Niveaux limites admissibles de bruit en dB (A)	
		période allant de 7 heures à 22 heures, sauf dimanches et jours fériés	période allant de 22 heures à 7 heures, ainsi que les dimanches et jours fériés
Point 1	Au milieu de la limite de propriété, côté Avenue de l'Europe (Sud-Ouest de la parcelle)	55	Période non travaillée
Point 2	Au milieu de la limite de propriété, au fond de parcelle (Nord-Est de la parcelle)	53	

Les émissions sonores de l'établissement ne doivent pas engendrer une émergence supérieure aux valeurs admissibles fixées dans le tableau ci-après, dans les zones à émergence réglementée :

Niveau de bruit ambiant existant dans les zones à émergence réglementée (incluant le bruit de l'établissement)	Emergence admissible pour la période allant de 7 heures à 22 heures, sauf dimanches et jours fériés	Emergence admissible pour la période allant de 22 heures à 7 heures, ainsi que les dimanches et jours fériés
Supérieur à 35 dB (A) et inférieur ou égal à 45 dB (A)	6 dB (A)	4 dB (A)
Supérieur à 45 dB (A)	5 dB (A)	3 dB (A)

17.5. – Contrôles des niveaux sonores

L'exploitant doit faire réaliser tous les 3 ans, à ses frais, une mesure des niveaux d'émission sonore de son établissement par une personne ou un organisme qualifié choisi après accord de l'inspection des installations classées. Ces mesures se font aux emplacements prévus à l'article précédent.

Une première mesure doit être réalisée dans les 3 mois suivant la mise en service de l'installation.

TITRE VI : TRAITEMENT ET ELIMINATION DES DECHETS

ARTICLE 18 : NATURE ET CARACTERISATION DES DECHETS PRODUITS

Référence nomenclature (J.O. du 20.04.02)	Nature du déchet	Filières de traitement réglementairement possibles (1)	Caractérisation du déchet
13 05 02	Boues provenant de séparateurs eau/hydrocarbures	E-VAL	oui
15 01 01	Emballages en papier carton : colis en carton détérioré ou produit lors d'un reconditionnement	E-VAL	non
15 01 02	Emballages en matières plastiques : film étirable de palettisation	E-VAL	non
15 01 03	Emballage en bois : palettes hors service	E-VAL	non

Référence nomenclature (J.O. du 20.04.02)	Nature du déchet	Filières de traitement réglementairement possibles (1)	Caractérisation du déchet
15 01 04	Emballages métalliques : fil de cordage	E-VAL	non
16 06 01	Accumulateurs au plomb : batteries des engins de manutention hors service	E-REG	oui
20 01 06	Autres métaux (rack de palettier détérioré)	E-VAL	non
20 02 01	Fraction compostable déchets verts provenant de l'entretien des espaces verts	E-VAL	non
20 03 01	Déchets municipaux en mélange : balayures de nettoyage des bureaux et de l'entrepôt, gobelets de boissons, restes de repas	E-IS	non

(1)

IS = Incinération sous récupération d'énergie

VAL = Valorisation

REG = Regroupement

E = Traitement externe

Les déchets, à l'exception des déchets banals, sont caractérisés par une analyse chimique de la composition globale et, dans le cas de déchets solides, boueux ou pâteux éliminés en centres de stockage ou valorisés en travaux publics, par un test de lixiviation selon les normes en vigueur figurant en annexe.

Cette caractérisation est renouvelée au minimum tous les deux ans, et après tout changement de procédé. Les analyses effectuées dans le cadre de la procédure d'acceptation préalable d'un déchet sur son site d'élimination peuvent être prises en compte pour sa caractérisation.

ARTICLE 19 : TRAITEMENT ET ELIMINATION DES DECHETS

19.1. - Généralités

Une procédure interne à l'établissement organise la collecte, le tri, le stockage temporaire, le conditionnement, le transport et le mode d'élimination des déchets.

L'exploitant doit prendre toutes les dispositions nécessaires dans la conception et l'exploitation de ses installations pour assurer une bonne gestion des déchets de son entreprise.

A cette fin, il se doit, successivement :

- de limiter à sa source la quantité et la toxicité de ses déchets en adoptant des technologies propres ;
- de trier, recycler, valoriser ses sous-produits de fabrication ;
- de s'assurer du traitement ou du pré-traitement de ses déchets, notamment par voie physico-chimique, détoxification ou voie thermique ;
- de s'assurer, pour les déchets ultimes dont le volume doit être strictement limité, d'un stockage dans les meilleures conditions possibles.

19.2. - Stockage temporaire des déchets

Les déchets et résidus produits doivent être stockés, avant leur valorisation ou leur élimination, dans des conditions ne présentant pas de risques de pollution (prévention d'un lessivage par les eaux météoriques, d'une pollution des eaux superficielles et souterraines, des envols et des odeurs) pour les populations avoisinantes et l'environnement.

Les stockages temporaires, avant valorisation ou élimination des déchets, doivent être réalisés sur des cuvettes de rétention étanches et si possible être protégés des eaux météoriques.

Il est interdit de stocker des déchets à l'intérieur de l'établissement sur une période anormalement longue au regard de la fréquence habituelle des enlèvements.

19.3. - Traitement des déchets

Les déchets éliminés ou valorisés dans une installation classée ne peuvent l'être que dans une installation autorisée ou déclarée à cet effet au titre de la législation relative aux installations classées. Il appartient à l'exploitant de s'en assurer et d'apporter la preuve d'une élimination correcte.

Le caractère ultime au sens de l'article L. 541-1-III du Code de l'environnement des déchets éliminés en centre de stockage doit être justifié.

Les déchets d'emballages des produits doivent être valorisés dans les filières agréées, conformément à la réglementation en vigueur.

Toute incinération à l'air libre ou dans un incinérateur non autorisé au titre de la législation relative aux installations classées de déchets de quelque nature qu'ils soient est interdite.

ARTICLE 20 : COMPTABILITE- AUTOSURVEILLANCE

Il est tenu un registre, éventuellement informatique, sur lequel sont reportées les informations suivantes :

- codification selon la nomenclature officielle publiée au J.O. du 20 avril 2002
- type et quantité de déchets produits ;
- opération ayant généré chaque déchet ;
- nom des entreprises et des transporteurs assurant les enlèvements de déchets ;
- date des différents enlèvements pour chaque type de déchets ;
- nom et adresse des centres d'élimination ou de valorisation ;

- nature du traitement effectué sur le déchet dans le centre d'élimination ou de valorisation ;
- lieux précis de valorisation du déchet, en cas de valorisation en travaux publics.

Ce registre est tenu à la disposition de l'Inspection des Installations Classées.

L'exploitant transmet à l'Inspection des Installations Classées dans le mois suivant chaque période calendaire un bilan annuel récapitulatif de l'ensemble des informations indiquées ci-dessus avec une distinction explicite des déchets d'emballage.

TITRE VII : PREVENTION DES RISQUES ET SECURITE

ARTICLE 21 : PREVENTION DES RISQUES

21.1. - Localisation des risques

L'exploitant recense, sous sa responsabilité, les parties de l'installation qui, en raison des caractéristiques qualitatives et quantitatives des matières mises en œuvre, stockées, utilisées ou produites, sont susceptibles d'être à l'origine d'un sinistre pouvant avoir des conséquences directes ou indirectes sur l'environnement, la sécurité publique ou le maintien en sécurité de l'installation.

L'exploitant détermine pour chacune de ces parties de l'installation la nature du risque (incendie, atmosphères explosives ou émanations toxiques). Ce risque est signalé. (Les ateliers et aires de manipulations de ces produits doivent faire partie de ce recensement).

L'exploitant doit disposer d'un plan général des ateliers et des stockages indiquant les différentes zones de danger correspondant à ces risques.

21.2. - Prévention des risques d'incendie et d'explosion

Il est interdit :

- de fumer dans l'établissement (sauf le cas échéant dans les locaux administratifs ou sociaux séparés des zones de production et dans le respect des réglementations particulières) ;
- d'apporter des feux nus ;
- de manipuler des liquides inflammables si les récipients ne sont pas hermétiquement clos.

Toute opération de manipulation, de transvasement ou de transport de matières dangereuses à l'intérieur de l'établissement doit s'effectuer sous la responsabilité d'une personne nommément désignée par l'exploitant.

Des consignes particulières fixent les conditions de manipulation, de chargement, de déchargement et de stockage des matières dangereuses.

Les locaux doivent être convenablement ventilés pour éviter tout risque d'atmosphère explosive ou nocive. Le débouché à l'atmosphère de la ventilation doit être placé aussi loin que possible des habitations voisines.

Tous les travaux de réparation ou d'aménagement conduisant à une augmentation des risques (emploi d'une flamme ou d'une source chaude, purge des circuits...) ne peuvent être effectués qu'après délivrance d'un permis de travail et éventuellement d'un permis de feu et en respectant les règles d'une consigne particulière.

Le permis de travail et éventuellement le permis de feu et la consigne particulière doivent être établis et visés par l'exploitant ou par la personne qu'il aura nommément désignée. Lorsque les travaux sont effectués par une entreprise extérieure, le permis de travail et éventuellement le permis de feu et la consigne particulière relative à la sécurité de l'installation, doivent être cosignés par l'exploitant et l'entreprise extérieure ou les personnes qu'ils auront nommément désignées.

Après la fin des travaux et avant la reprise de l'activité, une vérification des installations doit être effectuée par l'exploitant ou son représentant.

Dans le cas de travaux par points chaud, les mesures minimales suivantes sont prises :

- nettoyage de la zone de travail avant le début des travaux ;
- contrôle de la zone d'opération lors du repli de chantier puis un contrôle ultérieur après la cessation des travaux permettant de vérifier l'absence de feu couvant.

21.3. - Affichage – diffusion

Les consignes de sécurité font l'objet d'une diffusion sous forme adaptée à l'ensemble du personnel à qui elles sont commentées et rappelées en tant que de besoin.

Celles relatives à la sécurité en cas d'incendie seront de plus affichées et comporteront au minimum :

- le numéro de téléphone d'appel urgent du centre de traitement de l'alerte des sapeurs-pompiers : 18 ;
- l'accueil et le guidage des secours ;
- les mesures à prendre en vue d'assurer la sauvegarde du personnel en cas d'incendie.

Les interdictions de fumer sont affichées de manière très visible en indiquant qu'il s'agit d'un arrêté préfectoral ainsi que les plans de sécurité incendie et d'évacuation, conformes à la norme NF S 60.303.

21.4. - Matériels et engins de manutention

Les matériels et engins de manutention sont entretenus selon les instructions du constructeur et conformément aux règlements en vigueur.

L'entretien et la réparation des engins mobiles sont effectués sur des zones spécialement aménagées et situées à une distance supérieure à 10 m de toute matière combustible.

Les engins de manutention sont contrôlés au moins une fois par an si la fréquence des contrôles n'est pas fixée par une autre réglementation.

En dehors des heures d'exploitation, les chariots de manutention sont remisés soit dans un local spécifique, soit sur une aire matérialisée réservée à cet effet.

21.5. – Electricité dans l'établissement

21.5.1. - Installations électriques

Les installations électriques sont réalisées conformément aux normes et textes réglementaires en vigueur. En particulier, elles doivent être réalisées conformément au décret n°88-1056 du 14 novembre 1988 pris pour l'exécution des dispositions du livre II du code du travail (titre III : hygiène, sécurité et conditions de travail) en ce qui concerne la protection des travailleurs dans les établissements qui mettent en œuvre des courants électriques.

A proximité d'au moins une issue est installé un interrupteur général, bien signalé, permettant de couper l'alimentation électrique de l'établissement, sauf des moyens de secours (pompes des réseaux d'extinction automatique, désenfumage...).

21.5.2. - Vérification périodique des installations électriques

Toutes les installations électriques doivent être entretenues en bon état et doivent être contrôlées, après leur installation ou leur modification, par une personne compétente. La périodicité, l'objet et l'étendue des vérifications des installations électriques ainsi que le contenu des rapports relatifs aux dites vérifications sont fixés par l'arrêté du 10 octobre 2000 fixant la périodicité, l'objet et l'étendue des vérifications des installations électriques au titre de la protection des travailleurs ainsi que le contenu des rapports relatifs aux dites vérifications.

21.5.3. - Matériels électriques de sécurité

Dans les parties de l'installation visées à l'article « localisation des risques » "atmosphères explosives" ci dessus, les installations électriques doivent être conformes aux dispositions du décret n° 96-1010 du 19 novembre 1996 relatif aux appareils et aux systèmes de protection destinés à être utilisés en atmosphère explosible. Elles sont réduites à ce qui est strictement nécessaire aux besoins de l'exploitation et sont entièrement constituées de matériels utilisables dans les atmosphères explosives. Cependant, dans les parties de l'installation où les atmosphères explosives peuvent apparaître de manière épisodique avec une faible fréquence et une courte durée, les installations électriques peuvent être constituées de matériel électrique de bonne qualité industrielle qui, en service normal, n'engendrent ni arc ni étincelle, ni surface chaude susceptible de provoquer une explosion.

Les canalisations électriques ne doivent pas être une cause possible d'inflammation et doivent être convenablement protégées contre les chocs, contre la propagation des flammes et contre l'action des produits présents dans la partie de l'installation en cause.

21.5.4. Sûreté des installations

L'alimentation électrique des équipements vitaux pour la sécurité doit pouvoir être secourue par une source interne à l'établissement.

Les unités doivent se mettre automatiquement en position de sûreté si les circonstances le nécessitent, et notamment en cas de défaut de l'énergie d'alimentation ou de perte des utilités.

Afin de vérifier les dispositifs essentiels de protection, des tests sont effectués. Ces interventions volontaires font l'objet d'une consigne particulière reprenant le type et la fréquence des manipulations.

Cette consigne est distribuée au personnel concerné et commentée autant que nécessaire.

Par ailleurs, toutes dispositions techniques adéquates doivent être prises par l'exploitant afin que :

- les automates et les circuits de protection soient affranchis des micro-coupures électriques ;
- le déclenchement partiel ou général de l'alimentation électrique ne puisse pas mettre en défaut ou supprimer totalement ou partiellement la mémorisation de données essentielles pour la sécurité des installations.

21.5.5. - Mise à la terre des équipements

Les équipements métalliques (réservoirs, cuves, canalisations) doivent être mis à la terre conformément aux règlements et aux normes applicables, compte tenu notamment de la nature explosive ou inflammable des produits.

La mise à la terre est effectuée suivant les règles de l'art ; elle est distincte de celle du paratonnerre. La valeur de résistance de terre est conforme aux normes en vigueur.

21.5.6. - Eclairage artificiel et chauffage des locaux

Dans le cas d'un éclairage artificiel, seul l'éclairage électrique est autorisé. Les appareils d'éclairage fixes sont éloignés des produits stockés afin d'éviter leur échauffement.

Les installations de chauffage sont réalisées conformément aux normes et textes réglementaires en vigueur.

Des méthodes indirectes et sûres telles que le chauffage à eau chaude, à la vapeur ou à air chaud dont la source se situera en dehors des ateliers et des zones de stockage doivent être utilisées. L'utilisation de convecteurs électriques, de poêles, de réchauds ou d'appareils de chauffage à flamme nues est à proscrire. Dans le cas d'un chauffage par air chaud pulsé produit par un générateur thermique, toutes les gaines d'air chaud sont entièrement réalisées en matériaux incombustibles.

21.6. - Clôture de l'établissement

L'usine est clôturée sur toute sa périphérie. La clôture, d'une hauteur minimale de 2 mètres, doit être suffisamment résistante afin d'empêcher les éléments indésirables d'accéder aux installations.

Les zones dangereuses, à déterminer par l'exploitant autour des unités, doivent être signalées sur le site et se trouver à l'intérieur du périmètre clôturé.

Les accès à l'établissement sont constamment fermés ou surveillés et seules les personnes autorisées par l'exploitant, et selon une procédure qu'il a définie, sont admises dans l'enceinte de l'usine.

21.7. - Détecteurs incendie

Des détecteurs d'incendie sont répartis dans l'établissement.

Les indications de ces détecteurs sont reportées en salle de contrôle, et vers l'exploitation pendant les périodes de fermeture et elles actionneront :

- dans tous les cas un dispositif d'alarme sonore et visuel ;
- dans certains cas un système de protection particulière (par exemple, déclenchement d'un arrosage).

Des contrôles périodiques devront s'assurer du bon état de fonctionnement de l'ensemble de ces dispositifs.

21.8. - Equipements abandonnés

Les équipements abandonnés ne sont pas maintenus dans les unités. Toutefois, lorsque leur enlèvement est incompatible avec les conditions immédiates d'exploitation, des dispositions matérielles interdisent leur réutilisation.

21.9. - Mesures particulières aux différentes activités

21.9.1. - Stockages extérieurs

Les stockages extérieurs de déchets, de matières combustibles... ne doivent pas se situer à moins de 10 mètres des façades des bâtiments.

21.9.2. - Exploitation de l'entrepôt

Le stockage est effectué en masse ou en racks sur au maximum les 2/3 de la surface des cellules.

La hauteur de stockage en masse n'excède pas 8 m.

Dans le cas d'un stockage en masse, les dispositions suivantes sont mises en place :

- ⊗ surface maximale de blocs au sol comprise entre 250 et 1 000 m² suivant la nature des marchandises entreposées ;
- ⊗ espace entre blocs et parois et entre blocs et élément de la structure : 0,80 m ;
- ⊗ espaces entre deux blocs : 1 m ;
- ⊗ allées de 2 m entre chaque ensemble de 4 blocs ;
- ⊗ espace minimal de 0,9 m entre le sommet du stockage et base de la toiture.

Les produits incompatibles entre eux ne sont jamais stockés dans une même cellule. Sont considérés comme incompatibles entre eux les produits qui, mis en contact, peuvent donner naissance à des réactions chimiques ou physiques entraînant un dégagement de chaleur ou de gaz toxiques, un incendie ou une explosion, en particulier :
les produits combustibles ou réducteurs d'une part, et les produits oxydants, d'autre part ;
les acides d'une part, et les bases d'autre part, y compris les sels acides ou basiques susceptibles de réactions dangereuses.

L'entreposage des produits toxiques ou explosifs est interdit.

Dans le cas de stockage de produits dont 50% de la masse totale unitaire est composée de polymères à l'état alvéolaire ou expansé, le stockage est divisé en îlots dont le volume unitaire ne doit pas dépasser 1 200 m³, l'installation étant équipée d'un système d'extinction automatique d'incendie de type sprinklage.

Il est interdit d'entreposer dans le dépôt d'autres matières combustibles à moins de 5 m des îlots dont 50% de la masse totale unitaire est composée de polymères à l'état alvéolaire ou expansé.

On évitera autant que possible les stockages formant «cheminée». Lorsque cette technique ne peut être évitée, on prévoit des mesures spécifiques de lutte contre l'incendie.

21.9.3. – Charges d'accumulateurs

21.9.3.1. Implantation – Aménagement

Le présent article s'applique au local où se situe l'installation de charge dès lors qu'il peut survenir dans celui-ci des points d'accumulation d'hydrogène.

1) Règles d'implantation

L'installation doit être implantée à une distance d'au moins 5 m des limites de propriété.

2) Comportement au feu des bâtiments

Les locaux abritant l'installation doivent présenter les caractéristiques de réaction et de résistance au feu minimales suivantes :

- murs et planchers hauts coupe-feu de degré 2 h ;
- couverture incombustible ;
- portes intérieures coupe-feu de degré ½ h et munies d'un ferme-porte ou d'un dispositif assurant leur fermeture automatique ;
- porte donnant vers l'extérieur pare-flammes de degré ½ h ;
- pour les autres matériaux : classe M0 (incombustibles).

Les locaux doivent être équipés en partie haute de dispositifs permettant l'évacuation des fumées et gaz de combustion dégagés en cas d'incendie (lanterneaux en toiture, ouvrants en façade ou tout autre dispositif équivalent). Les commandes d'ouverture manuelle sont placées à proximité des accès. Le système de désenfumage doit être adapté aux risques particuliers de l'installation.

3) Ventilation

Sans préjudice des dispositions du Code du Travail, les locaux doivent être convenablement ventilés pour éviter tout risque d'atmosphère explosive ou nocive. Le débouché à l'atmosphère de la ventilation doit être placé aussi loin que possible des habitations voisines. Le débit d'extraction est donné par les formules ci-après :

*pour les batteries dites ouvertes et les ateliers de charge de batteries : *

$$Q = 0,05 n I$$

pour les batteries dites à recombinaison :

$$Q = 0,0025 n I$$

Q = débit minimal de ventilation, en m³/l

n = nombre total d'éléments de batteries en charge simultanément

I = courant d'électrolyse, en A

4) Localisation des risques

L'Exploitant recense, sous sa responsabilité et avec l'aide éventuelle d'organismes spécialisés, les parties de l'installation présentant un risque spécifique pouvant avoir des conséquences directes ou indirectes sur l'environnement, la sécurité publique et le maintien en sécurité de l'installation électrique. Les parties d'installation présentant ce risque doivent être équipées de détecteurs d'hydrogène.

5) Seuil en concentration en hydrogène

Pour les parties de l'installation équipées de détecteur d'hydrogène, le seuil de la concentration limite en hydrogène admise dans le local sera pris à 25% de la L.I.E. (Limite Inférieure d'Explosivité), soit 1% d'hydrogène dans l'air. Le dépassement de ce seuil devra interrompre automatiquement l'opération de charge et de déclencher une alarme.

Pour les parties de l'installation identifiées à risques non équipées de détecteur d'hydrogène, l'interruption des systèmes d'extraction d'air (hors interruption prévue en fonctionnement normal de l'installation) devra interrompre automatiquement, également, l'opération de charge et déclencher une alarme.

21.9.4. – Installation de combustion

21.9.4.1 Accessibilité

Un espace suffisant doit être aménagé autour des appareils de combustion, des organes de réglage, de commande, de régularisation, de contrôle et de sécurité pour permettre une exploitation normale des installations.

21.9.4.2 Ventilation

Sans préjudice des dispositions du Code du Travail, les locaux doivent être convenablement ventilés pour notamment éviter la formation d'une atmosphère explosive ou nocive.

21.9.4.3 Alimentation en combustible

Les réseaux d'alimentation en combustible doivent être conçus et réalisés de manière à réduire les risques en cas de fuite notamment dans des espaces confinés. Les canalisations sont en tant que de besoin protégées contre les agressions extérieures (corrosion, choc, température excessive, ...) et repérées par les couleurs normalisées.

Un dispositif de coupure, indépendant de tout équipement de régulation de débit, doit être placé à l'extérieur des bâtiments pour permettre d'interrompre l'alimentation en combustible des appareils de combustion. Ce dispositif, clairement repéré et indiqué dans des consignes d'exploitation, doit être placé :

- dans un endroit accessible rapidement et en toutes circonstances ;
- à l'extérieur et en aval du poste de livraison et/ou du stockage du combustible.

Il est parfaitement signalé, maintenu en bon état de fonctionnement et comporte une indication du sens de la manœuvre ainsi que le repérage des positions ouverte et fermée.

Le parcours des canalisations à l'intérieur des locaux où se trouvent les appareils de combustion est aussi réduit que possible.

Par ailleurs, un organe de coupure rapide doit équiper chaque appareil de combustion au plus près de celui-ci.

La consignation d'un tronçon de canalisation, notamment en cas de travaux, s'effectuera selon un cahier de charges précis défini par l'exploitant. Les obturateurs à opercule, non manoeuvrables sans fuite possible vers l'atmosphère, sont interdits à l'intérieur des bâtiments.

21.9.4.4 Contrôle de la combustion

Les appareils de combustion sont équipés de dispositifs permettant d'une part, de contrôler leur bon fonctionnement et d'autre part, en cas de défaut, de mettre en sécurité l'appareil concerné et au besoin l'installation.

Les appareils de combustion sous chaudières utilisant un combustible liquide ou gazeux comportent un dispositif de contrôle de la flamme. Le défaut de son fonctionnement doit entraîner la mise en sécurité des appareils et l'arrêt de l'alimentation en combustible.

ARTICLE 22 : MESURES DE PROTECTION CONTRE L'INCENDIE

22.1. - Protection contre la foudre

Les installations sur lesquelles une agression par la foudre peut être à l'origine d'événements susceptibles de porter gravement atteinte, directement ou indirectement, à la sûreté des installations, à la sécurité des personnes ou à la qualité de l'environnement, doivent être protégées contre la foudre.

Les dispositifs de protection contre la foudre doivent être conformes à la norme française C 17-100 ou à toute norme en vigueur dans un Etat membre de la Communauté européenne et présentant des garanties de sécurité équivalentes.

La norme doit être appliquée en prenant en compte la disposition suivante : pour tout équipement, construction, ensemble d'équipements et constructions ne présentant pas une configuration et des contours hors tout géométriquement simples, les possibilités d'agression et la zone de protection doivent être étudiées par la méthode complète de la sphère fictive. Il en est également ainsi pour les réservoirs, tours, cheminées et, plus généralement, pour toutes structures en élévation dont la dimension verticale est supérieure à la somme des deux autres.

Cependant, pour les systèmes de protection à cage maillée, la mise en place de pointes captatrices n'est pas obligatoire.

L'état des dispositifs de protection contre la foudre des installations visées au premier alinéa du présent article fait l'objet, tous les cinq ans, d'une vérification suivant l'article 5.1. de la norme française C 17-100 adapté, le cas échéant, au type de système de protection mis en place.

Cette vérification doit également être effectuée après l'exécution de travaux sur les bâtiments et structures protégés ou avoisinants susceptibles d'avoir porté atteinte au système de protection contre la foudre mis en place et après tout impact par la foudre constaté sur ces bâtiments ou structures.

Un dispositif de comptage approprié des coups de foudre doit être installé sur les installations. En cas d'impossibilité d'installer un tel comptage, celle-ci est démontrée.

22.2. Dispositions constructives

22.2.1 - Implantation

Les bâtiments sont implantés à 10 m minimum des limites de propriété. Les installations ne doivent pas être surmontées de locaux occupés par des tiers ou habités.

Les flux thermiques de 5 kW/m² ne doivent pas sortir des limites de propriété, un écran thermique doit être placé face à la zone de quai de la cellule n°1 ; les flux thermiques de 3 kW/m² ne doivent pas atteindre des bâtiments de tiers ou des zones sensibles.

22.2.2 - Comportement au feu des bâtiments

La structure des bâtiments (ossature verticale et charpente de toiture) est réalisée en béton stable au feu de degré minimum 1 h. Les murs en façade sont des parois coupe-feu de degré 2h (hors ouvertures).

L'entrepôt est divisé en 2 cellules de stockage (cellule A : 2 895 m², cellule B : 2 860 m²), isolées les unes des autres par des parois coupe-feu autostables de degré 4 h dépassant d'1 m en toiture. La communication entre cellules est assurée par des portes de degré coupe-feu 2 h dont la fermeture est asservie par des détecteurs autonomes déclencheurs placés en partie supérieure et de part et d'autre de la paroi coupe-feu.

La couverture ne comporte pas d'exutoires, d'ouverture ou d'éléments légers sur une largeur de 7 m de part et d'autre à l'aplomb des murs coupe-feu séparatifs.

Les cellules et les différents locaux techniques de l'entrepôt sont séparés par des murs coupe-feu de degré 2h.

Les bureaux sont séparés de l'entrepôt par des murs coupe-feu de degré 2 h.

Les portes extérieures sont pare-flammes de degré ½ h et munies de ferme-porte (hors postes de quai).

La toiture est réalisée avec des éléments incombustibles. L'isolation et l'étanchéité sont constituées d'éléments non gouttants.

22.2.3. - Désenfumage et éclairage zénithal

Les bâtiments qui abritent des postes de travail sont conçus pour permettre l'évacuation des fumées et gaz chauds en cas d'incendie par la pose d'exutoires représentant le $2/100^{\text{ème}}$ de la superficie mesurée en projection horizontale. Ils doivent posséder une commande automatique, doublée d'une commande manuelle accessible du sol et située à proximité des issues. Ils doivent être isolés sur une distance d'1 mètre du reste de la structure par une surface réalisée en matériaux incombustibles.

Les commandes manuelles, collectives, doivent être organisées par canton et situées à proximité des issues.

Les écrans de cantonnement mentionnés ci-dessus sont tels que les cantons de désenfumage (tenue au feu incombustible) ont une superficie maximale de 1 600 m² et une longueur maximale de 60 m.

Dans le cas d'une installation équipée d'un système d'extinction automatique d'incendie de type sprinklage, toutes dispositions doivent être prises pour que l'ouverture automatique ou manuelle des exutoires de fumée et de chaleur n'intervienne que postérieurement à l'opération d'extinction.

La surface dédiée à l'éclairage zénithal n'excède pas 10 % de la surface géométrique de la couverture. Les matériaux utilisés pour l'éclairage zénithal doivent être tels qu'ils ne produisent pas de gouttes enflammées au sens de l'arrêté du 30 juin 1983 modifié portant classification des matériaux de construction et d'aménagement selon leur réaction au feu et définition des méthodes d'essais.

22.2.4 – Accessibilité

L'installation doit être accessible pour permettre l'intervention des Services d'Incendie et de Secours.

Une des façades est équipée d'ouvrants permettant le passage de sauveteurs équipés.

Une voie de 4 m de largeur et de 3 m 50 libre en permanence doit permettre la circulation des engins des Services de lutte contre l'incendie sur le demi-périmètre au moins de l'établissement. Les voies en cul de sac disposeront d'une aire de manœuvre permettant aux engins de faire demi-tour.

Les voies de circulation doivent résister à un effort de 130 kN sur une surface circulaire de 0,20 m de diamètre.

A partir de ces voies, les Sapeurs-Pompiers doivent pouvoir accéder à toutes les issues de l'établissement par un chemin stabilisé de 1,30 m de large au minimum et sans avoir à parcourir plus de 60 m.

22.2.5. – Dégagements – Issues de secours

Des issues de secours sont prévues en nombre suffisant pour que tout point de l'établissement ne soit pas distant de plus de 50 m de l'une d'elles, et 25 m dans les parties de l'établissement formant cul de sac.

Deux issues vers l'extérieur au moins, dans deux directions opposées, sont prévues dans les ateliers présentant une surface supérieure à 1 000 m².

Les portes servant d'issues de secours sont munies de ferme-portes et s'ouvrent par une manœuvre simple dans le sens de l'évacuation.

Les issues normales et de secours doivent être correctement signalées et balisées ; elles doivent être libres d'accès en permanence.

Les zones de travail et de stockage seront délimitées de manière à garantir des dégagements libres, avec deux allées principales.

Par ailleurs, l'exploitant doit installer un éclairage de sécurité conforme à l'arrêté du 10 novembre 1976.

22.3. - Moyens de secours

L'entreposage de pneumatiques est soumis à une étude préalable de la conformité des installations par rapport au risque, qui sera transmise à l'Inspection des Installations Classées et aux Services d'Incendie et de Secours.

22.3.1 - Extincteurs

Des extincteurs de type et de capacité appropriés en fonction des classes de feux définies par la norme NFS 60100 sont installés, à raison de un tous les 200 m², sur les aires extérieures et les lieux présentant un risque spécifique.

Les extincteurs doivent être homologués NF MIH.

Les extincteurs sont judicieusement répartis, repérés, fixés (pour les portatifs) numérotés, visibles et accessibles en toute circonstance.

Ils sont vérifiés régulièrement (une fois par an) et maintenus en état de fonctionnement en permanence.

22.3.2 - Robinets d'incendie armés

Des robinets d'incendie armés de 33 mm, conformes aux normes NFS 61201 et 62201, sont répartis dans le bâtiment en fonction de ses dimensions et sont situés à proximité des issues de secours. Ils sont disposés de telle sorte qu'un foyer puisse être attaqué simultanément par deux lances en directions opposées en tenant compte des aménagements intérieurs. Ils sont protégés du gel.

22.3.3 - Réseau sprinkler

Une installation d'extinction automatique à eau pulvérisée de type ESFR (conforme aux recommandations de l'APSAD) est installée et couvre la totalité des 2 cellules.

Le réseau d'extinction automatique à eau doit être réalisé conformément aux normes NFS 62210 à S62-215, maintenue en bon état de fonctionnement et qui se compose des éléments suivants :

- ✓ un local abritant les pompes permettant d'assurer la pression dans le réseau sprinkler et R.I.A. : deux pompes diesel à démarrage automatique en cas de panne d'électricité, associée chacune à une pompe Jockey pour le maintien en pression ;
- ✓ une réserve constituée d'une cuve de 300 m³ environ (le dimensionnement définitif doit être fait en concertation avec l'APSAD).

Chaque cellule comporte un poste de contrôle protégé.

L'installation Sprinkler de chaque bâtiment ou cellule doit être conforme à la règle R1 de l'APSAD.

22.3.4 - Besoins en eau

La défense incendie extérieure est assurée par 3 poteaux incendie situés respectivement à 60, 120 et 260 m du bâtiment et présentant au total un débit de 230 à 250 m³/h.

La quantité d'eau nécessaire est de 180 m³/h pendant 2 h.

L'exploitant doit pouvoir justifier de la disponibilité effective de ce débit d'eau. A défaut, un renforcement de la défense incendie de l'établissement sera mis en place par l'implantation d'un poteau incendie privé permettant d'atteindre une quantité d'eau minimum de 180 m³/h pendant 2 h.

22.4 - Autres moyens - Exercice

Sont également prévus en fonction du danger présenté :

- ✓ une réserve de sable ;
- ✓ de protections individuelles permettant d'intervenir en cas de sinistre.

Ces matériels doivent être maintenus en bon état et vérifiés au moins une fois par an.

Le personnel doit être formé à la mise en œuvre de l'ensemble des moyens de secours contre l'incendie.

Dans le trimestre suivant la mise en service, l'exploitant doit organiser un exercice de défense contre l'incendie, qui doit ensuite être renouvelé tous les deux ans.

22.5 - Signalisation

La norme NFX 08003 relative à l'emploi des couleurs et des signaux de sécurité est appliquée conformément à l'arrêté du 04 août 1982 afin de signaler les emplacements :

- ✓ des moyens de secours ;
 - ✓ des stockages présentant des risques ;
 - ✓ des locaux à risques ;
 - ✓ des boutons d'arrêt d'urgence
- ainsi que les diverses interdictions.

Couleurs de sécurité	Signification ou but	Exemples d'application
ROUGE	Stop Interdiction	Signaux d'arrêt Dispositifs de coupure d'urgence Signaux d'interdiction
	Cette couleur est utilisée également pour désigner le matériel de lutte contre l'incendie	
JAUNE	ATTENTION ! Risque de danger	Signalisation de risques (incendie, explosion, rayonnement, action chimique, etc.) Signalisation de seuils, passages dangereux, obstacles
VERT	Situation de secours Premier secours	Signalisation de passages et de sorties de secours Douches de secours Postes de premier secours et de sauvetage
BLEU (1)	Signaux d'obligation Indications	Obligation de porter un équipement individuel de sécurité Emplacement du téléphone

(1) N'est considéré comme couleur de sécurité que lorsqu'il est utilisé en liaison avec un symbole ou un texte, sur un signal d'obligation ou d'indication donnant une consigne de prévention technique.

ARTICLE 23 : ORGANISATION DES SECOURS

23.1. - Plan de secours

L'exploitant est tenu d'établir, sous trois mois, après le début de l'exploitation un plan d'intervention interne qui définit les mesures d'organisation, les méthodes d'intervention et les moyens qu'il met en œuvre en cas d'accident en vue de protéger le personnel, les populations et l'environnement. Il en assure la mise à jour permanente.

Ce plan d'intervention doit être facilement compréhensible. Il doit contenir à minima :

- Les actions à entreprendre dès le début du sinistre et la dénomination (nom et/ou fonction) des agents devant engager ces actions ;
- Pour chaque scénario d'accident, les actions à engager pour gérer le sinistre ;
- Les principaux numéros d'appels ;
- Des plans simples de l'établissement sur lesquels figurent :
 - Les zones à risques particuliers (zones où une atmosphère explosive peut apparaître, stockages de produits inflammables, toxiques, comburants...) ;
 - L'état des différents stockages (nature, volume...) ;
 - Les organes de coupure des alimentations en énergie et en fluides (électricité, gaz, air comprimé...) ;
 - Les moyens de détection et de lutte contre l'incendie ;
 - Les réseaux d'eaux usées (points de branchement, regards, avaloirs, postes de relevage, postes de mesure, vannes manuelles et automatiques) ;

Toutes les informations permettant de déterminer les mesures de sauvegarde à prendre pour ce qui concerne les personnes, la faune, la flore, les ouvrages exposés... en cas de pollution accidentelle. En particulier :

- la toxicité et les effets des produits rejetés ;
- leur évolution et leurs conditions de dispersion dans le milieu naturel ;
- la définition des zones risquant d'être atteintes par des concentrations en polluants susceptibles d'entraîner des conséquences sur le milieu naturel ou les diverses utilisations des eaux ;
- les méthodes de destruction des polluants à mettre en œuvre ;
- les moyens curatifs pouvant être utilisés pour traiter les personnes, la faune ou la flore exposées à cette pollution ;
- les méthodes d'analyses ou d'identification et organismes compétents pour réaliser ces analyses.

Les fiches de données de sécurité de l'ensemble des produits présents sur site doivent figurer dans un classeur annexé au plan d'intervention interne.

Ce plan est transmis au Service Interministériel Régional des Affaires Civiles et Economiques de Défense et de la Protection Civile, à Monsieur le Directeur Régional de l'Industrie, de la Recherche et de l'Environnement, à Monsieur le Directeur Départemental des Services d'Incendie et de Secours, ainsi qu'au responsable du centre de secours de Tourcoing. Ce plan d'intervention est par ailleurs tenu à la disposition de l'Inspection des Installations Classées et des Services de Secours.

Ce plan d'intervention interne doit régulièrement être mis à jour. Il le sera en particulier, à chaque modification de l'installation, à chaque modification de l'organisation, à la suite de mouvements de personnels susceptibles d'intervenir dans le cadre de l'application de ce plan d'intervention et en tout état de cause au moins une fois par an.

Lors de l'élaboration de ce plan d'intervention ou lors de ses révisions, l'exploitant devra définir des actions à engager cohérentes avec l'étude des dangers de l'établissement et avec les prescriptions édictées par le présent arrêté.

Le Préfet, peut demander la modification des dispositions envisagées.

TITRE VIII : DISPOSITIONS ADMINISTRATIVES

ARTICLE 24 : DISPOSITIONS GENERALES ET PARTICULIERES

24.1. - Echéancier

ARTICLE	OBJET	DELAIS
17.5	Contrôle niveaux sonores	3 mois
22.4	Exercice	3 mois
23.1	Plan d'intervention	3 mois

24.2. - Modifications

Toute modification apportée au mode d'exploitation, à l'implantation du site ou d'une manière plus générale à l'organisation doit être portée à la connaissance :

- du Préfet
- du Directeur Départemental des Services d'Incendie et de Secours
- du SIRACED-PC (59)
- de l'Inspection des installations classées

Dès lors que cette modification est de nature à entraîner un changement notable du dossier de demande d'autorisation ou des hypothèses ayant servi à l'élaboration de l'étude des dangers, ce qui peut conduire au dépôt d'un nouveau dossier de demande d'autorisation.

24.3. - Délais de prescriptions

La présente autorisation, qui ne vaut pas permis de construire, cesse de produire effet si l'installation n'a pas été mise en service dans un délai de trois ans ou n'a pas été exploitée durant deux années consécutives sauf cas de force majeure.

24.4. - Cessation d'activités

En cas d'arrêt définitif d'une installation classée, l'exploitant doit remettre son site dans un état tel qu'il ne s'y manifeste aucun des dangers ou inconvénients mentionnés à l'article L. 511-1 du Code de l'Environnement.

Au moins un mois avant la mise à l'arrêt définitif (au moins 6 mois avant la date d'expiration de l'autorisation accordée pour des installations de stockage de déchets, des carrières et des ouvrages soumis à la loi sur l'eau), l'exploitant notifie au Préfet la date de cet arrêt. La notification doit être accompagnée d'un dossier comprenant le plan à jour des terrains d'emprise de l'installation (ou de l'ouvrage), ainsi qu'un mémoire sur les mesures prises ou prévues pour la remise en état du site et comportant notamment :

1. l'évacuation ou l'élimination des produits dangereux, des matières polluantes susceptibles d'être véhiculées par l'eau ainsi que des déchets présents sur le site,
2. la dépollution des sols et des eaux souterraines éventuellement polluées,
3. l'insertion du site de l'installation (ou de l'ouvrage) dans son environnement,
4. en cas de besoin, la surveillance à exercer de l'impact de l'installation (ou de l'ouvrage) sur son environnement.

24.5. - Délai et voie de recours

La présente décision ne peut être déférée qu'au Tribunal Administratif de Lille :

1. par les demandeurs ou exploitants, dans un délai de deux mois qui commence à courir du jour où le présent arrêté leur ont été notifiés ;
2. par les tiers, personnes physiques ou morales, les communes intéressées ou leurs groupements, en raison des inconvénients ou des dangers que le fonctionnement de l'installation présente pour les intérêts visés à l'article L 511-1 du code de l'environnement, dans un délai de quatre ans à compter de la publication ou de l'affichage du présent arrêté. Ce délai est le cas échéant, prolongé jusqu'à la fin d'une période de deux années suivant la mise en activité de l'installation.

Les dispositions de l'alinéa précédent ne sont pas applicables aux autorisations d'exploitation d'installations classées concourant à l'exécution de services publics locaux ou de services d'intérêt général pour lesquelles le délai de recours est fixé à un an à compter de l'achèvement des formalités de publicité de la déclaration de début d'exploitation transmise par l'exploitant au Préfet.

ARTICLE 25

Monsieur le secrétaire général de la préfecture du Nord est chargé de l'exécution du présent arrêté qui sera notifié à l'exploitant et dont ampliation sera adressée à :

- Messieurs les Maires de RONCQ, TOURCOING, HALLUIN et NEUVILLE-EN-FERRAIN ,
- Monsieur le Directeur Régional de l'Industrie, de la Recherche et de l'Environnement,
- Madame et Messieurs les chefs des services consultés lors de l'instruction de la demande ou concernés par une ou plusieurs dispositions de l'arrêté.

En vue de l'information des tiers :

- un exemplaire du présent arrêté sera déposé à la mairie de RONCQ et pourra y être consulté ; un extrait de l'arrêté énumérant notamment les prescriptions auxquelles les installations sont soumises sera affiché à la mairie pendant une durée minimum d'un mois ; procès-verbal de l'accomplissement de ces formalités sera dressé par les soins du maire.
- le même extrait sera affiché en permanence de façon visible dans l'établissement par les soins du bénéficiaire de l'autorisation.
- un avis sera inséré par les soins du préfet et aux frais de l'exploitant, dans deux journaux locaux ou régionaux diffusés dans tout le département.


FAIT à LILLE, le 1er décembre 2004

Le préfet,
P/Le préfet
Le secrétaire général adjoint

Jules-Armand ANIAMBOSSOU


Pour ampliation,
Le Chef de Bureau délégué,


Gilles GENNEQUIN




P.J. : Une Annexe

Pour Ampliation
Le Chef de Bureau délégué.


G. GENNEQUIN



OU pour être annexé à mon arrêté
en date du... 21 DEC. 2004...


Pour le Préfet
Le Secrétaire Général Adjoint
Jules-Armand ANIAMBOSOU

ANNEXE

NORMES DE MESURES

Eventuellement, l'analyse de certains paramètres pourra exiger le recours à des méthodes non explicitement visées ci-dessous.

En cas de modification des méthodes normalisées, les nouvelles dispositions sont applicables dans un délai de 6 mois suivant la publication.

POUR LES EAUX :

Échantillonnage

Conservation et manipulation des échantillons	NF EN ISO 5667
Etablissement des programmes d'échantillonnage	NF EN 25667
Techniques d'échantillonnage	NF EN 25667

Analyses

PARAMETRES	NORMES
pH	NF T 90 008
Couleur	NF EN ISO 7887
Matières en suspension totales	NF EN 872
DBO ₅ (1)	NF T 90 103
DCO (1)	NF T 90 101
COT (1)	NF EN 1484
Azote Kjeldahl	NF EN ISO 25663
Azote global	Représente la somme de l'azote mesuré par méthode Kjeldahl et de l'azote contenu dans les nitrites et les nitrates
Nitrites (N-NO ²)	NF EN ISO 10304-1, 10304-2, 13395 et 26777
Nitrates (N-NO ³)	NF EN ISO 10304-1, 10304-2, 13395 et FD T 90 045
Azote ammoniacal (N-NH ₄)	NF T 90 015
Phosphore total	NF T 90 023
Fluorures	NF T 90 004, NF EN ISO 10304-1
CN (aisément libérables)	ISO 6 703/2
Ag	FD T 90 112, FD T 90 119, ISO 11885
Al	FD T 90 119, ISO 11885, ASTM 8.57.79
As	NF EN ISO 11969, FD T 90 119, NF EN 26595, ISO 11885
Cd	FD T 90 112, FD T 90 119, ISO 11885
Cr	NF EN 1233, FD T 90 112, FD T 90 119, ISO 11885
Cr6	NFT 90043
Cu	NF T 90 022, FD T 90 112, FD T 90 119, ISO 11885
Fe	NF T 90 017, FD T 90 112, ISO 11885
Hg	NF T 90 131, NF T 90 113, NF EN 1483
Mn	NF T 90 024, FD T 90 112, FD T 90 119, ISO 11885
Ni	FD T 90 112, FD T 90 119, ISO 11885
Pb	NF T 90 027, FD T 90 112, FD T 90 119, ISO 11885
Se	FD T 90 119, ISO 11885

PARAMETRES	NORMES
Sn	FD T 90 119, ISO 11885
Zn	FD T 90 112, ISO 11885
Indice phénol	XP T 90 109
Hydrocarbures totaux	NF T 90 114
Hydrocarbures aromatiques polycycliques (HAP)	NF T 90 115
Hydrocarbures halogénés hautement volatils	NF EN ISO 10301
Halogènes des composés organiques absorbables (AO _x)	NF EN 1485

(1) Les analyses doivent être effectuées sur échantillon non décanté

POUR LES GAZ

Emissions de sources fixes :

Débit	ISO 10780
O ₂	FD X 20 377
Poussières	NF X 44 052 puis NF EN 13284-1*
CO	NF X 43 300 et NF X 43 012
SO ₂	ISO 11632
HCl	NF EN 1911-1, 1911-2 et 1911-3
HAP	NF X 43 329
Hg	NF EN 13211
Dioxines	NF EN 1948-1, 1948-2 et 1948-3
COVT	NF X 43 301 puis NF EN 13526 et NF EN 12619
Odeurs	NF X 43 101, X 43 104 puis NF EN 13725*
Métaux lourds	NF X 43-051
HF	NF X 43 304
NOx	NF X 43 300 et NF X 43 018
N ₂ O	NF X 43 305

* : dès publication officielle

Qualité de l'air ambiant :

CO	NF X 43 012
SO ₂	NF X 43 019 et NF X 43 013
NOx	NF X 43 018 et NF X 43 009
Hydrocarbures totaux	NF X 43 025
Odeurs	NF X 43 101 à X 43 104
Poussières	NF X 43 021 et NF X 43 023 et NF X 43 017
O ₃	XP X 43 024
Pb	NF X 43 026 et NF X 43 027

