



Liberté • Égalité • Fraternité
RÉPUBLIQUE FRANÇAISE

PRÉFET DE LA HAUTE-GARONNE

Direction Départementale des Territoires

Service Environnement, Eau et Forêt
Bureau de la Coordination et des Procédures
DDT/SEEF/BCP/CC

66

A R R E T E

complémentaire relatif à la Société HYDRO
ALUMINIUM TOULOUSE, 256 rue Léon
Joulin à TOULOUSE.

LE PREFET DE LA REGION MIDI-PYRENEES,
PREFET DE LA HAUTE-GARONNE,
CHEVALIER DE LA LEGION D'HONNEUR,
OFFICIER DE L'ORDRE NATIONAL DU MERITE

Vu le code de l'environnement,

Vu le code général des collectivités territoriales,

Vu le code du travail,

Vu le code de l'urbanisme,

Vu le code pénal,

Vu le courrier de la société Hydro Aluminium Toulouse du 7 septembre 2010 portant à la connaissance du préfet les modifications apportées sur le site par la construction d'une tente de stockage de barrettes polyamide de 150 m³ ;

Vu le courrier de la société Hydro Building Systems en date du 23 décembre 2009 et les courriers du 29 novembre 2010 des deux sociétés Hydro Building Systems et Hydro Aluminium Toulouse portant à la connaissance de Monsieur le Préfet les changements survenus dans l'exploitation des installations, et la nouvelle répartition des activités entre les deux sociétés Hydro Building Systems et Hydro Aluminium Toulouse ;

Vu l'avis émis par l'inspection des installations classées dans son rapport en date du 7 mars 2011 ;

Vu l'avis émis par le conseil départemental de l'environnement et des risques sanitaires et technologiques dans sa séance du 12 avril 2011 ;

Considérant les modifications survenues dans la nomenclature des installations classées pour la protection de l'environnement depuis l'arrêté préfectoral d'autorisation du 31 mars 2009 ;

Considérant la nouvelle répartition des activités entre les deux sociétés Hydro Building Systems et Hydro Aluminium Toulouse sur le site Rue Léon Joulin à Toulouse, portée à la connaissance de Monsieur le Préfet par courriers du 23 décembre 2009 et du 29 novembre 2010 ;

Considérant que la société Hydro Building Systems reprend une partie des activités auparavant exercées par la société Hydro Aluminium Toulouse, notamment les installations de traitement de surfaces et les installations d'application de peinture, soumises à autorisation au titre de la législation des installations classées pour la protection de l'environnement ;

Considérant que cette nouvelle répartition des activités sur le site, entre les deux sociétés Hydro Building Systems et Hydro Aluminium Toulouse, conduit à la présence sur le site Rue Léon Joulin à Toulouse de deux établissements soumis à autorisation au titre de la législation des installations classées, l'un exploité par Hydro Building Systems et l'autre par Hydro Aluminium Toulouse, ce qui nécessite donc de mettre à jour l'arrêté préfectoral d'autorisation du 31 mars 2009 ;

Considérant que ces évolutions ne concernent pas les caractéristiques des activités exercées sur le site, ni les impacts et les risques associés, mais leur répartition, en termes d'exploitation et de gestion, entre les deux sociétés Hydro Building Systems et Hydro Aluminium Toulouse ;

Considérant qu'au vu de l'ensemble de ces éléments, il est nécessaire de mettre à jour les prescriptions applicables aux deux établissements exploités par Hydro Building Systems et Hydro Aluminium Toulouse ;

Considérant que les conditions d'aménagement et d'exploitation, telles qu'elles sont définies par le présent arrêté, permettent de prévenir les dangers et inconvénients des installations pour les intérêts mentionnés à l'article L.511-1 du Code de l'environnement, notamment la commodité du voisinage, la santé, la sécurité et la salubrité publiques, et la protection de la nature et de l'environnement ;

Considérant que les mesures imposées à l'exploitant, notamment en ce qui concerne la collecte et l'évacuation des eaux, la prévention de la pollution atmosphérique, la limitation du bruit, et la prévention des risques, sont de nature à limiter les impacts et les risques des installations sur l'environnement ;

Considérant qu'en application des dispositions de l'article L.512-1 du code de l'environnement, l'autorisation ne peut être accordée que si les dangers ou inconvénients peuvent être prévenus par des mesures que spécifie l'arrêté préfectoral ;

Considérant que les conditions d'aménagement et d'exploitation fixées par l'arrêté préfectoral d'autorisation doivent tenir compte, d'une part, de l'efficacité des techniques disponibles et de leur économie, d'autre part de la qualité, de la vocation et de l'utilisation des milieux environnants, ainsi que de la gestion équilibrée de la ressource en eau ;

Attendu que le projet d'arrêté a été porté à la connaissance de la société HYDRO ALUMINIUM TOULOUSE le 26 avril 2011 ;

Vu la lettre de la société HYDRO ALUMINIUM TOULOUSE en date du 29 avril 2011 ;

Sur proposition de Madame le Secrétaire Général de la Préfecture de la Haute-Garonne,

ARRÊTE

TITRE 1 – PORTEE DE L'AUTORISATION ET CONDITIONS GENERALES

CHAPITRE 1.1 BENEFICIAIRE ET PORTEE DE L'AUTORISATION

ARTICLE 1.1.1. EXPLOITANT TITULAIRE DE L'AUTORISATION

La société HYDRO ALUMINIUM TOULOUSE est autorisée, sous réserve du respect des prescriptions annexées au présent arrêté, à exploiter sur le territoire de la commune de Toulouse, au 256 rue Léon Joulin, les installations détaillées dans les articles suivants.

ARTICLE 1.1.2. ARRETES ET RECEPISSES ABROGES OU MODIFIES PAR LE PRESENT ARRETE

L'arrêté préfectoral du 31 mars 2009 est abrogé.

ARTICLE 1.1.3. INSTALLATIONS NON VISEES PAR LA NOMENCLATURE OU SOUMISES A DECLARATION

Les prescriptions du présent arrêté s'appliquent également aux autres installations ou équipements exploités dans l'établissement, qui, mentionnés ou non dans la nomenclature, sont de nature par leur proximité ou leur connexité avec une installation soumise à autorisation à modifier les dangers ou inconvénients de cette installation.

Les dispositions des arrêtés ministériels existants relatifs aux prescriptions générales applicables aux installations classées soumises à déclaration sont applicables aux installations classées soumises à déclaration incluses dans l'établissement dès lors que ces installations ne sont pas régies par le présent arrêté préfectoral d'autorisation.

CHAPITRE 1.2 NATURE DES INSTALLATIONS

ARTICLE 1.2.1. LISTE DES INSTALLATIONS CONCERNEES PAR UNE RUBRIQUE DE LA NOMENCLATURE DES INSTALLATIONS CLASSEES

N° de la nomenclature	Installations et activités concernées	Éléments caractéristiques	Régime du projet
2560-1	Métaux et alliages (Travail mécanique des) La puissance installée de l'ensemble des machines fixes concourant au fonctionnement de l'installation étant : 1. Supérieure à 500 kW	Puissance totale = 1087 kW	A
2565-2b	Revêtement métallique ou traitement (nettoyage, décapage, conversion, polissage, attaque chimique, vibro-abrasion, etc.) de surfaces (métaux, matières plastiques, semi-conducteurs, etc.) par voie électrolytique ou chimique, à l'exclusion du nettoyage, dégraissage, décapage de surfaces visés par la rubrique 2564. 2. Procédés utilisant des liquides (sans mise en œuvre de cadmium, et à l'exclusion de la vibro-abrasion), le volume des cuves de traitement étant : b) supérieur à 200 l, mais inférieur ou égal à 1 500 l	Volume des cuves de traitement = 1500 litres max.	D
1136-A-2C	Ammoniac (emploi ou stockage de l') La quantité totale susceptible d'être présente dans l'installation étant : A. Stockage 2. En récipients de capacité unitaire inférieure ou égale à 50 kg c) Supérieure ou égale à 150 kg, mais inférieure à 5 t	Capacité max. : 400 kg	D
2561	Métaux et alliages (trempe, recuit ou revenu)	660 kW	D
2565-3	Revêtement métallique ou traitement (nettoyage, décapage, conversion, polissage, attaque chimique, vibroabrasion, etc.) de surfaces (métaux, matières plastiques, semi-conducteurs, etc.) par voie électrolytique ou chimique, à l'exclusion du nettoyage, dégraissage, décapage de surfaces visés par la rubrique 2564 : 3. Traitement en phase gazeuse ou autres traitements sans mise en œuvre de cadmium	1 installation de nitruration	D
2910.A2	Combustion à l'exclusion des installations visées par les rubriques 2770 et 2271.	Four chauffage billette = 1,9 MW	D

	A. Lorsque l'installation consomme exclusivement, seuls ou en mélange, du gaz naturel, des gaz de pétrole liquéfiés, du fioul domestique ... si la puissance thermique maximale de l'installation est : 2. supérieure à 2 MW, mais inférieure à 20 MW	Radians = 0,4 MW Total = 2,3 MW	
2925	Accumulateurs (ateliers de charge d'). La puissance maximale de courant continu utilisable pour cette opération étant supérieure à 50 kW	Puissance maximale de courant = 56 kW	D
2663-2	Pneumatiques et produits dont 50% au moins de la masse totale unitaire est composée de polymères (stockage de). 2 - Dans les autres cas, le volume susceptible d'être stocké étant : inférieur à 1000 m ³	Volume susceptible d'être stocké = 150 m ³	NC

A (autorisation), D (déclaration).

ARTICLE 1.2.2. SITUATION DE L'ETABLISSEMENT

Les installations autorisées sont situées sur les communes, parcelles et lieux-dits suivants :

Communes	Parcelles
Toulouse	section 840 BZ, parcelles 4 et 38

ARTICLE 1.2.3. AUTRES LIMITES DE L'AUTORISATION

La surface occupée par les installations, voies, aires de circulation, et plus généralement, la surface concernée par les travaux de réhabilitation à la fin d'exploitation est de 32 200 m². L'ensemble du site est représenté sur le plan annexé au présent arrêté.

ARTICLE 1.2.4. CONSISTANCE DES INSTALLATIONS AUTORISEES

L'établissement comprenant l'ensemble des installations classées et connexes, est organisé de la façon suivante :

- un atelier d'extrusion de l'aluminium (filage) incluant l'activité nitruration,
- un atelier de sertissage de profilés aluminium (rupture de ponts thermiques).

CHAPITRE 1.3 CONFORMITE AU DOSSIER DE DEMANDE D'AUTORISATION

Les installations et leurs annexes, objet du présent arrêté, sont disposées, aménagées et exploitées conformément aux plans et données techniques contenus dans les différents dossiers déposés par l'exploitant. En tout état de cause, elles respectent par ailleurs les dispositions du présent arrêté, des arrêtés complémentaires et les réglementations autres en vigueur.

CHAPITRE 1.4 DUREE DE L'AUTORISATION

La présente autorisation cesse de produire effet si l'installation n'a pas été mise en service dans un délai de trois ans ou n'a pas été exploitée durant deux années consécutives, sauf cas de force majeure.

CHAPITRE 1.5 PERIMETRE D'ELOIGNEMENT

L'exploitation des installations est compatible avec les autres activités et occupations du sol environnantes. L'implantation des installations est conforme aux données du dossier de demande d'autorisation d'exploiter.

Toutes dispositions sont prises afin de garantir que les zones d'effets en cas d'accident au sein des installations sont contenues dans les limites de propriété du site et n'atteignent pas de tiers (y compris les installations exploitées par HYDRO BUILDING SYSTEMS).

Toute modification apportée au voisinage des installations de nature à entraîner un changement notable des éléments du dossier de demande d'autorisation doit être portée avant sa réalisation à la connaissance du préfet avec tous les éléments d'appréciation en application de l'article R.512-33 du code de l'environnement .

CHAPITRE 1.6 MODIFICATIONS ET CESSATION D'ACTIVITE

ARTICLE 1.6.1. PORTER A CONNAISSANCE

Toute modification apportée par le demandeur aux installations, à leur mode d'utilisation ou à leur voisinage, et de nature à entraîner un changement notable des éléments du dossier de demande d'autorisation, est portée avant sa réalisation à la connaissance du Préfet avec tous les éléments d'appréciation.

ARTICLE 1.6.2. MISE A JOUR DES ETUDES D'IMPACT ET DE DANGERS

Les études d'impact et de dangers sont actualisées à l'occasion de toute modification notable telle que prévue à l'article R.512-33 du code de l'environnement. Ces compléments sont systématiquement communiqués au Préfet qui pourra demander une analyse critique d'éléments du dossier justifiant des vérifications particulières, effectuée par un organisme extérieur expert dont le choix est soumis à son approbation. Tous les frais engagés à cette occasion sont supportés par l'exploitant.

ARTICLE 1.6.3. EQUIPEMENTS ABANDONNES

Les équipements abandonnés ne doivent pas être maintenus dans les installations. Toutefois, lorsque leur enlèvement est incompatible avec les conditions immédiates d'exploitation, des dispositions matérielles interdiront leur réutilisation afin de garantir leur mise en sécurité et la prévention des accidents.

ARTICLE 1.6.4. TRANSFERT SUR UN AUTRE EMPLACEMENT

Tout transfert sur un autre emplacement des installations visées sous l'article 1.2 du présent arrêté nécessite une nouvelle demande d'autorisation ou déclaration.

ARTICLE 1.6.5. CHANGEMENT D'EXPLOITANT

Dans le cas où l'établissement change d'exploitant, le successeur fait la déclaration au Préfet dans le mois qui suit la prise en charge de l'exploitant.

ARTICLE 1.6.6. CESSATION D'ACTIVITE

Lorsqu'une installation classée est mise à l'arrêt définitif, l'exploitant notifie au préfet la date de cet arrêt trois mois au moins avant celui-ci.

La notification prévue ci-dessus indique les mesures prises ou prévues pour assurer, dès l'arrêt de l'exploitation, la mise en sécurité du site. Ces mesures comportent notamment :

- l'évacuation ou l'élimination des produits dangereux, et, pour les installations autres que les installations de stockage de déchets, celle des déchets présents sur le site ;
- des interdictions ou limitations d'accès au site ;
- la suppression des risques d'incendie et d'explosion ;
- la surveillance des effets de l'installation sur son environnement.

En outre, l'exploitant doit placer le site de l'installation dans un état tel qu'il ne puisse porter atteinte aux intérêts mentionnés à l'article L. 511-1.

CHAPITRE 1.7 DELAIS ET VOIES DE RECOURS

En application de l'article L.514-6 du code de l'environnement le présent arrêté est soumis à un contentieux de pleine juridiction.

Il peut être déféré à la juridiction administrative territorialement compétente :

- 1° Par les demandeurs ou exploitants, dans un délai de deux mois qui commence à courir du jour où l'acte leur a été notifié ;
- 2° Par les tiers, personnes physiques ou morales, les communes intéressées ou leurs groupements, en raison des inconvénients ou des dangers que le fonctionnement de l'installation présente pour les intérêts visés à l'article L.511-1, dans un délai d'un an à compter de la publication ou de l'affichage de l'acte, ce délai étant, le cas échéant, prolongé jusqu'à la fin d'une période de six mois suivant la mise en activité de l'installation.

Les tiers qui n'ont acquis ou pris à bail des immeubles ou n'ont élevé des constructions dans le voisinage d'une installation classée que postérieurement à l'affichage ou à la publication de l'arrêté portant enregistrement de cette installation ou atténuant les prescriptions primitives ne sont pas recevables à déférer ledit arrêté à la juridiction administrative.

CHAPITRE 1.8 ARRETES, CIRCULAIRES, INSTRUCTIONS APPLICABLES

Sans préjudice de la réglementation en vigueur, sont notamment applicables à l'établissement les prescriptions qui le concernent des textes cités ci-dessous :

Dates	Textes
19/11/09	Arrêté du 19/11/09 relatif aux prescriptions générales applicables aux installations classées soumises à déclaration sous la rubrique n° 1136 (emploi et stockage d'ammoniac)
07/07/09	Arrêté du 07/07/09 relatif aux modalités d'analyse dans l'air et dans l'eau dans les ICPE et aux normes de référence
31/01/08	Arrêté relatif à la déclaration annuelle des émissions polluantes des installations classées soumises à autorisation
15/01/08	Arrêté du 15 janvier 2008 relatif à la protection contre la foudre de certaines installations classées
29/07/05	Arrêté du 29 juillet 2005 fixant le formulaire du bordereau de suivi des déchets dangereux
07/07/05	Arrêté du 7 juillet 2005 fixant le contenu des registres mentionnés à l'article 2 du décret n° 2005-635 du 30 mai 2005 relatif au contrôle des circuits de traitement des déchets et concernant les déchets dangereux et les déchets autres que dangereux ou radioactifs
30/05/05	Décret n° 2005-635 du 30 mai 2005 relatif au contrôle des circuits de traitement des déchets
20/05/00	Arrêté du 29 mai 2000 relatif aux prescriptions générales applicables aux installations classées pour la protection de l'environnement soumises à déclaration sous la rubrique n° 2925 « accumulateurs (ateliers de charge d' »
02/02/98	Arrêté du 2 février 1998 relatif aux prélèvements et à la consommation d'eau ainsi qu'aux émissions de toute nature des installations classées pour la protection de l'environnement soumises à autorisation
30/06/97	Arrêté du 30/06/97 relatif aux prescriptions générales applicables aux installations classées pour la protection de l'environnement soumises à déclaration sous la rubrique n° 2565 : Métaux et matières plastiques (traitement des)
30/06/97	Arrêté du 30/06/97 relatif aux prescriptions générales applicables aux installations classées pour la protection de l'environnement soumises à déclaration sous la rubrique n° 2561 : "Métaux et alliages (trempé, recuit ou revenu)"
23/01/97	Arrêté du 23 janvier 1997 relatif à la limitation des bruits émis dans l'environnement par les installations classées pour la protection de l'environnement

CHAPITRE 1.9 RESPECT DES AUTRES LEGISLATIONS ET REGLEMENTATIONS

Les dispositions de cet arrêté préfectoral sont prises sans préjudice des autres législations et réglementations applicables, et notamment le code minier, le code civil, le code de l'urbanisme, le code du travail et le code général des collectivités territoriales, la réglementation sur les équipements sous pression.

Les droits des tiers sont et demeurent expressément réservés.

La présente autorisation ne vaut pas permis de construire.

TITRE 2 – GESTION DE L'ETABLISSEMENT

CHAPITRE 2.1 EXPLOITATION DES INSTALLATIONS

ARTICLE 2.1.1. OBJECTIFS GENERAUX

L'exploitant prend toutes les dispositions nécessaires dans la conception l'aménagement, l'entretien et l'exploitation des installations pour :

- limiter la consommation d'eau, et limiter les émissions de polluants dans l'environnement ;
- la gestion des effluents et déchets en fonction de leurs caractéristiques, ainsi que la réduction des quantités rejetées ;
- prévenir en toutes circonstances, l'émission, la dissémination ou le déversement, chroniques ou accidentels, directs ou indirects, de matières ou substances qui peuvent présenter des dangers ou inconvénients pour la commodité de voisinage, la santé, la salubrité publique, l'agriculture, la protection de la nature et de l'environnement ainsi que pour la conservation des sites et des monuments.

En cas d'utilisation commune aux deux sociétés HYDRO BUILDING SYSTEMS et HYDRO ALUMINIUM TOULOUSE d'utilités, de ressources, de moyens (moyens incendie, réseaux, confinement incendie...), etc., toutes dispositions sont prises pour assurer à tout moment la disponibilité des équipements et/ou des personnes nécessaires à leur mise en œuvre. L'entretien et la maintenance de ces dispositifs doivent par ailleurs être assurés, et les opérations de contrôle doivent être archivées et disponibles à tout moment sur le site.

ARTICLE 2.1.2. CONSIGNES D'EXPLOITATION

L'exploitant établit des consignes d'exploitation pour l'ensemble des installations comportant explicitement les vérifications à effectuer, en conditions d'exploitation normale, en périodes de démarrage, de dysfonctionnement ou d'arrêt momentané de façon à permettre en toutes circonstances le respect des dispositions du présent arrêté.

L'exploitation doit se faire sous la surveillance de personnes nommément désignées par l'exploitant et ayant une connaissance des dangers des produits stockés ou utilisés dans l'installation.

CHAPITRE 2.2 CONTROLES ET ANALYSES

Indépendamment des contrôles explicitement prévus dans le présent arrêté, l'inspection des installations classées peut demander, en cas de besoin, que des contrôles spécifiques, des prélèvements et des analyses, inopinés ou non, soient effectués par un organisme dont le choix est soumis à son approbation s'il n'est pas agréé à cet effet dans le but de vérifier le respect des prescriptions d'un texte réglementaire, pris au titre de la législation sur les installations classées ; les frais occasionnés par ces contrôles sont supportés par l'exploitant.

CHAPITRE 2.3 RESERVES DE PRODUITS OU MATIERES CONSOMMABLES

L'établissement dispose de réserves suffisantes de produits ou matières consommables utilisés de manière courante ou occasionnelle pour assurer la protection de l'environnement tels que manches de filtre, produits de neutralisation, liquides inhibiteurs, produits absorbants...

CHAPITRE 2.4 INTEGRATION DANS LE PAYSAGE

ARTICLE 2.4.1. PROPRETE

L'exploitant prend les dispositions appropriées qui permettent d'intégrer l'installation dans le paysage. L'ensemble des installations est maintenu propre et entretenu en permanence.

L'exploitant prend les mesures nécessaires afin d'éviter la dispersion sur les voies publiques et les zones environnantes de poussières, papiers, boues, déchets, ... Des dispositifs d'arrosage, de lavage de roues, ... sont mis en place en tant que de besoin.

Article 2.4.2. ESTHETIQUE

Les abords de l'installation, placés sous le contrôle de l'exploitant sont aménagés et maintenus en bon état de propreté (peinture,...). Les émissaires de rejet et leur périphérie font l'objet d'un soin particulier (plantations, engazonnement,...).

CHAPITRE 2.5 DANGER OU NUISANCES NON PREVENUS

Tout danger ou nuisance non susceptibles d'être prévenus par les prescriptions du présent arrêté est immédiatement porté à la connaissance du Préfet par l'exploitant.

CHAPITRE 2.6 INCIDENTS OU ACCIDENTS

L'exploitant est tenu à déclarer dans les meilleurs délais à l'inspection des installations classées les accidents ou incidents survenus du fait du fonctionnement de son installation qui sont de nature à porter atteinte aux intérêts mentionnés à l'article L.511-1 du code de l'environnement.

Un rapport d'accident ou, sur demande de l'inspection des installations classées, un rapport d'incident est transmis par l'exploitant à l'inspection des installations classées. Il précise notamment les circonstances et les causes de l'accident ou de l'incident, les effets sur les personnes et l'environnement, les mesures prises ou envisagées pour éviter un accident ou un incident similaire et pour en pallier les effets à moyen ou long terme.

Ce rapport est transmis sous 15 jours à l'inspection des installations classées.

CHAPITRE 2.7 RECAPITULATIF DES DOCUMENTS TENUS A LA DISPOSITION DE L'INSPECTION

L'exploitant doit établir et tenir à jour un dossier comportant les documents suivants :

- le dossier de demande d'autorisation initial,
- les plans tenus à jour,
- les récépissés de déclaration et les prescriptions générales, en cas d'installations soumises à déclaration non couvertes par un arrêté d'autorisation,
- les arrêtés préfectoraux relatifs aux installations soumises à autorisation, pris en application de la législation relative aux installations classées pour la protection de l'environnement.

Ce dossier doit être tenu à la disposition de l'inspection des installations classées sur le site durant 5 années au minimum.

CHAPITRE 2.8 ETAT DE CONFORMITE

Dans un délai de 6 mois après la signature du présent arrêté, l'exploitant doit transmettre à la préfecture un dossier indiquant l'état de conformité de l'établissement à chacune des dispositions du présent arrêté, en précisant les actions mises en place pour y parvenir.

TITRE 3 – PREVENTION DE LA POLLUTION ATMOSPHERIQUE

CHAPITRE 3.1 CONCEPTION DES INSTALLATIONS

ARTICLE 3.1.1. DISPOSITIONS GENERALES

L'exploitant prend toutes les dispositions nécessaires dans la conception, l'exploitation et l'entretien des installations de manière à limiter les émissions à l'atmosphère, y compris diffuses, notamment par la mise en œuvre de technologies propres, le développement de techniques de valorisation, la collecte sélective et le traitement des effluents en fonction de leurs caractéristiques et la réduction des quantités rejetées en optimisant notamment l'efficacité énergétique.

Les installations de traitement devront être conçues, exploitées et entretenues de manière à réduire à leur minimum les durées d'indisponibilité pendant lesquelles elles ne pourront assurer pleinement leur fonction.

Les installations de traitement d'effluents gazeux doivent être conçues, exploitées et entretenues de manière :

- à faire face aux variations de débit, température et composition des effluents,
- à réduire au minimum leur durée de dysfonctionnement et d'indisponibilité.

Si une indisponibilité est susceptible de conduire à un dépassement des valeurs limites imposées, l'exploitant devra prendre les dispositions nécessaires pour réduire la pollution émise en réduisant ou en arrêtant les installations concernées.

Les systèmes de captation sont conçus et réalisés de manière à optimiser la captation des gaz ou vésicules émis par rapport au débit d'aspiration. Les systèmes séparatifs de captation et de traitement des produits incompatibles sont séparés afin d'empêcher leur mélange.

Les consignes d'exploitation de l'ensemble des installations comportent explicitement les contrôles à effectuer, en marche normale et à la suite d'un arrêt pour travaux de modification ou d'entretien, de façon à permettre en toute circonstance le respect des dispositions du présent arrêté.

Le brûlage à l'air libre est interdit à l'exclusion des essais incendie. Dans ce cas, les produits brûlés sont identifiés en qualité et quantité.

ARTICLE 3.1.2. POLLUTIONS ACCIDENTELLES

Les dispositions appropriées sont prises pour réduire la probabilité des émissions accidentelles et pour que les rejets correspondants ne présentent pas de dangers pour la santé et la sécurité publique. La conception et l'emplacement des dispositifs de sécurité destinés à protéger les appareillages contre une surpression interne devraient être tels que cet objectif soit satisfait, sans pour cela diminuer leur efficacité ou leur fiabilité.

ARTICLE 3.1.3. ODEURS

Les dispositions nécessaires sont prises pour que l'établissement ne soit pas à l'origine de gaz odorants, susceptibles d'incommoder le voisinage, de nuire à la santé ou à la sécurité publique.

ARTICLE 3.1.4. VOIES DE CIRCULATION

Sans préjudice des règlements d'urbanisme, l'exploitant doit prendre les dispositions nécessaires pour prévenir les envols de poussières et de matières diverses :

- les voies de circulation et aires de stationnement des véhicules sont aménagées (formes de pente, revêtement, etc.), et convenablement nettoyées,
- les véhicules sortant de l'installation n'entraînent pas de dépôt de poussière ou de boue sur les voies de circulation. Pour cela des dispositions telles que le lavage des roues des véhicules doivent être prévues en cas de besoin,
- les surfaces où cela est possible sont engazonnées,
- des écrans de végétation sont mis en place le cas échéant.

Des dispositions équivalentes peuvent être prises en lieu et place de celles-ci.

ARTICLE 3.1.5. EMISSIONS DIFFUSES ET ENVOLS DE POUSSIÈRES

Les stockages de produits pulvérulents sont confinés (récipients, silos, bâtiments fermés) et les installations de manipulation, transvasement, transport de produits pulvérulents sont, sauf impossibilité technique démontrée, munies de dispositifs de capotage et d'aspiration permettant de réduire les envols de poussières. Si nécessaire, les dispositifs d'aspiration sont raccordés à une installation de dépoussiérage en vue de respecter les dispositions du présent arrêté. Les équipements et aménagements correspondants satisfont par ailleurs la prévention des risques d'incendie et d'explosion (événements pour les tours de séchage, les dépoussiéreurs...).

CHAPITRE 3.2 CONDITIONS DE REJET

ARTICLE 3.2.1. DISPOSITIONS GENERALES

Les points de rejet dans le milieu naturel doivent être en nombre aussi réduit que possible. Tout rejet non prévu au présent chapitre ou non conforme à ses dispositions est interdit. La dilution des rejets atmosphériques est interdite.

Les ouvrages de rejet doivent permettre une bonne diffusion dans le milieu récepteur.

Les rejets à l'atmosphère sont, dans toute la mesure du possible, collectés et évacués, après traitement éventuel, par l'intermédiaire de cheminées pour permettre une bonne diffusion des rejets. L'emplacement de ces conduits est tel qu'il ne peut y avoir à aucun moment siphonnage des effluents rejetés dans les conduits ou prises d'air avoisinant. La forme des conduits, notamment dans leur partie la plus proche du débouché à l'atmosphère, est conçue de façon à favoriser au maximum l'ascension des gaz dans l'atmosphère. La partie terminale de la cheminée peut comporter un convergent réalisé suivant les règles de l'art lorsque la vitesse d'éjection est plus élevée que la vitesse choisie pour les gaz dans la cheminée. Les contours des conduits ne présentent pas de point anguleux et la variation de la section des conduits au voisinage du débouché est continue et lente.

Les poussières, gaz polluants ou odeurs sont, dans la mesure du possible, captés à la source et canalisés, sans préjudice des règles relatives à l'hygiène et à la sécurité des travailleurs.

Les conduits d'évacuation des effluents atmosphériques nécessitant un suivi, dont les points de rejet sont repris ci-après, doivent être aménagés (plate-forme de mesure, orifices, fluides de fonctionnement, emplacement des appareils, longueur droite pour la mesure des particules) de manière à permettre des mesures représentatives des émissions de polluants à l'atmosphère. En particulier les dispositions de l'arrêté ministériel du 07/07/09 relatif « aux modalités d'analyse dans l'air et dans l'eau dans les ICPE et aux normes de référence » sont respectées.

Ces points doivent être aménagés de manière à être aisément accessibles et permettre des interventions en toute sécurité. Toutes les dispositions doivent également être prises pour faciliter l'intervention d'organismes extérieurs à la demande de l'inspection des installations classées.

Les incidents ayant entraîné le fonctionnement d'une alarme et/ou l'arrêt des installations ainsi que les causes de ces incidents et les remèdes apportés sont également consignés dans un registre.

ARTICLE 3.2.2. CONDITIONS GENERALES DE REJET

	Ateliers	Installations raccordées	Hauteur	Vitesse mini d'éjection	Traitement
Conduits N° B1	Traitement de surfaces	3 cuves de soude filière	-	-	Laveur de gaz
Conduits N° B2	Atelier de nitruration	Installation d'emploi d'ammoniac	3 m	5 m/s	Brûlage des gaz

Les points de rejets sont repérés sur le plan n°2 annexé au présent arrêté.

Le débit des effluents gazeux est exprimé en mètres cubes par heure rapportés à des conditions normalisées de température (273 kelvins) et de pression (101,3 kilopascals) après déduction de la vapeur d'eau (gaz secs).

ARTICLE 3.2.3. VALEURS LIMITES DES CONCENTRATIONS DANS LES REJETS ATMOSPHERIQUES ET QUANTITES MAXIMALES REJETEES

Les rejets issus des installations doivent respecter les valeurs limites suivantes en concentration, les volumes de gaz étant rapportés à des conditions normalisées de température (273 kelvins) et de pression (101,3 kilo pascals) après déduction de la vapeur d'eau (gaz secs).

Article 3.2.3.1. Installations de traitement de surfaces

Conduits N° B1 : Installations de traitement de surfaces	
Paramètres	Concentrations moyennes journalières (mg/Nm ³)
Acidité totale exprimée en H	0,5 mg/Nm ³
Alcalins, exprimés en OH	10 mg/Nm ³

Dans le cas de prélèvements instantanés, aucun résultat de mesures en concentration ne peut excéder le double de la valeur limite.

Article 3.2.3.2. Installation d'emploi d'ammoniac

Conduits N° B2 : Installations d'emploi d'ammoniac	
Paramètres	Concentrations instantanées en mg/Nm ³
Ammoniac	18 mg/Nm ³

Article 3.2.4. EMISSIONS DE COMPOSES ORGANIQUES VOLATILS

Article 3.2.4.1. COV spécifiques

Les activités n'émettent pas de composés organiques visés à l'annexe III de l'arrêté du 2 février 1998 modifié relatif aux prélèvements et à la consommation d'eau ainsi qu'aux émissions de toute nature des installations classées pour la protection de l'environnement soumises à autorisation, ni de substances à phrases de risque R 45, R 46, R 49, R 60, R 61 et halogénées étiquetées R 40.

Article 3.2.4.2. Emissions diffuses

Le flux annuel des émissions diffuses ne doit pas dépasser 20 % de la quantité de solvants utilisée.

TITRE 4 PROTECTION DES RESSOURCES EN EAUX ET DES MILIEUX AQUATIQUES

CHAPITRE 4.1 PRELEVEMENTS ET CONSOMMATIONS D'EAU

ARTICLE 4.1.1. ORIGINE DES APPROVISIONNEMENTS EN EAU

Les prélèvements d'eau dans le milieu qui ne s'avèrent pas liés à la lutte contre un incendie ou aux exercices de secours, sont autorisées dans les quantités suivantes :

Origine de la ressource	Prélèvement maximal annuel
Réseau public	10 000 m ³

ARTICLE 4.1.2. PROTECTION DES RESEAUX D'EAU POTABLE ET DES MILIEUX DE PRELEVEMENT

Article 4.1.2.1. Réseau d'alimentation en eau potable

Un ou plusieurs réservoirs de coupure ou bacs de disconnexion ou tout autre équipement présentant des garanties équivalentes sont installés afin d'isoler les réseaux d'eaux industrielles et pour éviter des retours de substances dans les réseaux d'adduction d'eau publique. Ils doivent être vérifiés régulièrement et entretenus.

Article 4.1.2.2. Prescriptions particulières aux forages utilisés pour la surveillance ou le traitement des eaux souterraines

Lors de la réalisation de forages en nappe, toutes dispositions sont prises pour éviter de mettre en communication des nappes d'eau distinctes, et pour prévenir toute introduction de pollution de surface, notamment par un aménagement approprié vis-à-vis des installations de stockage ou d'utilisation de substances dangereuses.

Toute modification apportée à l'ouvrage entraînant un changement des éléments du dossier initial (localisation y compris dans la parcelle, nappe captée, profondeur totale, hauteur de crépine, hauteur de cimentation, niveau de la pompe) doit faire l'objet d'une déclaration préalable à l'inspection des installations classées.

Aucun sondage, forage, puits, ouvrage souterrain, ne peut être effectué à proximité d'une installation susceptible d'altérer la qualité des eaux souterraines.

En particulier, ils ne peuvent être situés à moins de 35 mètres de stockage de produits dangereux ou susceptibles d'altérer la qualité des eaux souterraines. Cette disposition ne s'applique pas aux sondages, forages, puits, ouvrages souterrains destinés à effectuer des prélèvements d'eau dans le cadre de la surveillance ou de la dépollution des eaux souterraines, des sols et sites pollués.

Le site d'implantation des sondages, forages, puits, ouvrages souterrains est choisi en vue de maîtriser l'évacuation des eaux de ruissellement et éviter toute accumulation de celles-ci dans un périmètre de 35 mètres autour des têtes des sondages, forages, puits et ouvrages souterrains.

Afin d'éviter les infiltrations d'eau depuis la surface, la réalisation d'un sondage, forage ou puits doit s'accompagner d'une cimentation de l'espace interannulaire, compris entre le cuvelage et les terrains forés, sur toute la partie supérieure du forage, jusqu'au niveau du terrain naturel.

Un même ouvrage ne peut en aucun cas permettre le prélèvement simultané dans plusieurs aquifères distincts superposés.

Afin d'éviter tout mélange d'eau entre les différentes formations aquifères rencontrées, lorsqu'un forage, puits, sondage ou ouvrage souterrain traverse plusieurs formations aquifères superposées, sa réalisation doit être accompagnée d'un aveuglement successif de chaque formation aquifère non exploitée par cuvelage et cimentation.

Lors des travaux de sondage, forage et d'affouillement, le déclarant fait établir la coupe géologique de l'ouvrage.

Un capot de fermeture ou tout autre dispositif approprié de fermeture équivalent est installé sur la tête du sondage, forage, puits ou ouvrage souterrain. Il doit permettre un parfait isolement du sondage, forage, puits ou ouvrage souterrain des inondations et de toute pollution par les eaux superficielles. En dehors des périodes d'exploitation ou d'intervention, l'accès à l'intérieur du sondage, forage, puits, ouvrage souterrain est interdit par un dispositif de sécurité.

La tête de puits est protégée de la circulation sur le site.

Les conditions de réalisation et d'équipement des forages, puits, sondages et ouvrages souterrains conservés pour prélever à titre temporaire ou permanent des eaux souterraines ou pour effectuer leur surveillance doivent permettre de relever le niveau statique de la nappe au minimum par sonde électrique.

A l'issue des travaux, l'exploitant adresse à l'inspection des installations classées un rapport complet comprenant :

- la localisation précise de l'ouvrage réalisé (carte IGN au 1/25 000) avec les coordonnées en Lambert II étendu (X, Y et Z),
- le nom du foreur,
- la coupe technique précise (équipement et matériaux utilisés),
- la coupe géologique,
- les documents relatifs au déroulement du chantier : date des différentes opérations, éventuellement anomalies, compte rendu de la cimentation, date de fin de chantier,
- le résultat des pompages d'essais avec :
 - le niveau statique à une date déterminée,
 - les courbes rabattement/débit,
 - le débit d'essai,
- le débit d'exploitation (type d'équipement ...),
- le diamètre de l'ouvrage de pompage et sa profondeur,
- l'aquifère capté.

L'enregistrement des volumes prélevés est réalisé conformément au présent arrêté.

Le registre des prélèvements doit faire apparaître les changements constatés dans le régime des eaux et les incidents survenus dans l'exploitation de l'ouvrage.

En cas de cessation d'utilisation d'un forage, l'exploitant prend les mesures appropriées pour l'obturation ou le comblement de cet ouvrage afin d'éviter la pollution des nappes d'eau souterraines et la mise en communication de nappes d'eau distinctes. Les mesures prises ainsi que leur efficacité sont consignées dans un document de synthèse qui est transmis au préfet dans le mois qui suit sa réalisation. La réalisation de tout nouveau forage ou la mise hors service d'un forage est portée à la connaissance du Préfet avec tous les éléments d'appréciation de l'impact hydrogéologique.

CHAPITRE 4.2 COLLECTE DES EFFLUENTS LIQUIDES

ARTICLE 4.2.1. DISPOSITIONS GENERALES

Tous les effluents aqueux sont canalisés. Tout rejet d'effluent liquide non prévu à l'Article 4.3.1. ou non conforme à leurs dispositions est interdit.

A l'exception des cas accidentels où la sécurité des personnes ou des installations serait compromise, il est interdit d'établir des liaisons directes entre les réseaux de collecte des effluents devant subir un traitement ou être détruits et le milieu récepteur.

ARTICLE 4.2.2. PLAN DES RESEAUX

Un schéma de tous les réseaux et un plan des égouts sont établis par l'exploitant, régulièrement mis à jour, notamment après chaque modification notable, et datés. Ils sont tenus à la disposition de l'inspection des installations classées ainsi que des services d'incendie et de secours.

Le plan des réseaux d'alimentation et de collecte doit notamment faire apparaître :

- l'origine et la distribution de l'eau d'alimentation,
- les dispositifs de protection de l'alimentation (bac de disconnexion, implantation des disconnecteurs ou tout autre dispositif permettant un isolement avec la distribution alimentaire, ...),
- les secteurs collectés et les réseaux associés,
- les ouvrages de toutes sortes (vannes, compteurs...),
- les ouvrages d'épuration interne avec leurs points de contrôle et les points de rejet de toute nature (interne ou au milieu).

ARTICLE 4.2.3. ENTRETIEN ET SURVEILLANCE

Le réseau de collecte est de type séparatif permettant d'isoler les eaux résiduaires polluées (bains usés, effluents industriels, eaux pluviales polluées...) des eaux pluviales non susceptibles d'être polluées. Les points de rejet des eaux résiduaires sont en nombre aussi réduit que possible.

Les réseaux de collecte des effluents sont conçus et aménagés de manière à être curables, étanches et résister dans le temps aux actions physiques et chimiques des effluents ou produits susceptibles d'y transiter.

L'exploitant s'assure par des contrôles appropriés et préventifs de leur bon état et de leur étanchéité.

Les différentes canalisations accessibles sont repérées conformément aux règles en vigueur.

Les canalisations de transport de substances et préparations dangereuses à l'intérieur de l'établissement sont aériennes.

ARTICLE 4.2.4. PROTECTION DES RESEAUX INTERNES A L'ETABLISSEMENT

Les effluents aqueux rejetés par les installations ne sont pas susceptibles de dégrader les réseaux d'égouts ou de dégager des produits toxiques ou inflammables dans ces égouts, éventuellement par mélange avec d'autres effluents.

Article 4.2.4.1. Isolement avec les milieux

Un système doit permettre l'isolement des réseaux d'assainissement de l'établissement par rapport à l'extérieur. Ces dispositifs sont maintenus en état de marche, signalés et actionnables en toute circonstance localement et/ou à partir d'un poste de commande. Leur entretien préventif et leur mise en fonctionnement sont définis par consigne.

CHAPITRE 4.3 TYPES D'EFFLUENTS, LEURS OUVRAGES D'EPURATION ET LEURS CARACTERISTIQUES DE REJET AU MILIEU

ARTICLE 4.3.1. IDENTIFICATION DES EFFLUENTS

L'exploitant est en mesure de distinguer les différentes catégories d'effluents suivants :

- les eaux usées domestiques,
- les eaux de ruissellement des toitures, non polluées et les eaux de ruissellement des aires extérieures susceptibles d'être polluées.

Les bains usés, les bains de rinçage, et de manière générale tous les effluents provenant de l'atelier de traitement de surfaces, sont évacués en tant que déchets industriels dangereux en respectant les dispositions définies au titre 5 du présent arrêté.

ARTICLE 4.3.2. COLLECTE DES EFFLUENTS

Les effluents pollués ne contiennent pas de substances de nature à gêner le bon fonctionnement des ouvrages de traitement. La dilution des effluents est interdite. En aucun cas elle ne doit constituer un moyen de respecter les valeurs seuils de rejets fixées par le présent arrêté. Il est interdit d'abaisser les concentrations en substances polluantes des rejets par simples dilutions autres que celles résultant du rassemblement des effluents normaux de l'établissement ou celles nécessaires à la bonne marche des installations de traitement.

Les rejets directs ou indirects d'effluents dans la (les) nappe(s) d'eaux souterraines ou vers les milieux de surface non visés par le présent arrêté sont interdits.

ARTICLE 4.3.3. GESTION DES OUVRAGES : CONCEPTION, DYSFONCTIONNEMENT

La conception et la performance des installations de traitement (ou de pré-traitement) des effluents aqueux permettent de respecter les valeurs limites imposées au rejet par le présent arrêté. Elles sont entretenues, exploitées et surveillées de manière à réduire au minimum les durées d'indisponibilité ou à faire face aux variations des caractéristiques des effluents bruts (débit, température, composition...) y compris à l'occasion du démarrage ou d'arrêt des installations.

Si une indisponibilité ou un dysfonctionnement des installations de traitement est susceptible de conduire à un dépassement des valeurs limites imposées par le présent arrêté, l'exploitant prend les dispositions nécessaires pour réduire la pollution émise en limitant ou en arrêtant si besoin les fabrications concernées.

Les dispositions nécessaires doivent être prises pour limiter les odeurs provenant du traitement des effluents ou dans les canaux à ciel ouvert (conditions anaérobies notamment).

ARTICLE 4.3.4. ENTRETIEN ET CONDUITE DES INSTALLATIONS DE TRAITEMENT

Les principaux paramètres permettant de s'assurer de la bonne marche des installations de traitement des eaux polluées sont mesurés périodiquement et portés sur un registre.

La conduite des installations est confiée à un personnel compétent disposant d'une formation initiale et continue.

Un registre spécial est tenu sur lequel sont notés les incidents de fonctionnement des dispositifs de collecte, de traitement, de recyclage ou de rejet des eaux, les dispositions prises pour y remédier et les résultats des mesures et contrôles de la qualité des rejets auxquels il a été procédé.

ARTICLE 4.3.5. LOCALISATION DES POINTS DE REJET

Les réseaux de collecte des effluents générés par l'établissement aboutissent aux points de rejet qui présentent les caractéristiques suivantes :

Point de rejet vers le milieu récepteur codifié par le présent arrêté	N° Pluvial 256
Localisation	Voir plan n°2 en annexe
Nature des effluents	Eaux de ruissellement des toitures et des aires extérieures
Exutoire du rejet	Réseau communal des eaux pluviales
Traitement avant rejet	-
Milieu naturel récepteur	La Garonne

ARTICLE 4.3.6. CONCEPTION, AMENAGEMENT ET EQUIPEMENT DES OUVRAGES DE REJET

Sur chaque ouvrage de rejet d'effluents liquides est prévu un point de prélèvement d'échantillons et des points de mesure (température, concentration en polluant, ...).

Ces points sont aménagés de manière à être aisément accessibles et permettre des interventions en toute sécurité. Toutes les dispositions doivent également être prises pour faciliter les interventions d'organismes extérieurs à la demande de l'inspection des installations classées.

Ces points sont implantés dans une section dont les caractéristiques (rectitude de la conduite à l'amont, qualité des parois, régime d'écoulement) permettent de réaliser des mesures représentatives de manière à ce que la vitesse n'y soit pas sensiblement ralentie par des seuils ou obstacles situés à l'aval et que l'effluent soit suffisamment homogène.

ARTICLE 4.3.7. CARACTERISTIQUES GENERALES DE L'ENSEMBLE DES REJETS

Les effluents rejetés doivent être exempts :

- de matières flottantes,
- de produits susceptibles de dégager, en égout ou dans le milieu naturel, directement ou indirectement, des gaz ou vapeurs toxiques, inflammables ou odorantes,
- de tout produit susceptible de nuire à la conservation des ouvrages, ainsi que des matières déposables ou précipitables qui, directement ou indirectement, sont susceptibles d'entraver le bon fonctionnement des ouvrages.

Les effluents doivent également respecter les caractéristiques suivantes :

- Température : <30°C
- pH : compris entre 6,5 et 9,
- Couleur : modification de la coloration du milieu récepteur mesurée en un point représentatif de la zone de mélange inférieure à 100 mg Pt/l.

Les normes de référence à utiliser lors des mesures sont fixées par l'arrêté ministériel du 07/07/09 relatif « aux modalités d'analyse dans l'air et dans l'eau dans les ICPE et aux normes de référence ».

ARTICLE 4.3.8. GESTION DES EAUX POLLUEES ET DES EAUX RESIDUAIRES INTERNES A L'ETABLISSEMENT

Les réseaux de collecte sont conçus pour évacuer séparément chacune des diverses catégories d'eaux polluées issues des activités ou sortant des ouvrages d'épuration interne vers les traitements appropriés avant d'être évacuées vers le milieu récepteur autorisé à les recevoir.

ARTICLE 4.3.9. VALEURS LIMITES D'EMISSION DES EAUX PLUVIALES AVANT REJET DANS LE MILIEU NATUREL

L'exploitant est tenu de respecter, avant rejet des eaux de ruissellement dans le milieu récepteur considéré et après leur épuration, les valeurs limites en concentration ci-dessous définies, contrôlées sur effluent brut non décanté.

Point de rejet N°Pluvial 256	
Paramètre	Concentration maximale (mg/l)
DBO5	100 mg/l
DCO	300 mg/l
Hydrocarbures totaux	10 mg/l
MES	100 mg/l

ARTICLE 4.3.10. EAUX PLUVIALES SUSCEPTIBLES D'ETRE POLLUEES ACCIDENTELLEMENT

Les eaux pluviales polluées accidentellement et collectées dans les installations sont éliminées vers les filières de traitement des déchets appropriées. En l'absence de pollution préalablement caractérisée, elles pourront être évacuées vers le milieu récepteur dans les limites autorisées par le présent arrêté.

TITRE 5 - DECHETS

CHAPITRE 5.1 PRINCIPES DE GESTION

ARTICLE 5.1.1. LIMITATION DE LA PRODUCTION DE DECHETS

L'exploitant prend toutes les dispositions nécessaires dans la conception, l'aménagement, et l'exploitation de ses installations pour assurer une bonne gestion des déchets de son entreprise et en limiter la production.

ARTICLE 5.1.2. SEPARATION DES DECHETS

L'exploitant effectue à l'intérieur de son établissement la séparation des déchets (dangereux ou non) de façon à faciliter leur traitement ou leur élimination dans des filières spécifiques.

Les déchets dangereux sont définis par l'article R 541-8 du code de l'environnement.

Les déchets d'emballage visés par les articles R.543-66 à R.543-72 du code de l'environnement sont valorisés par réemploi, recyclage ou toute autre action visant à obtenir des déchets valorisables ou de l'énergie.

Les huiles usagées doivent être éliminées conformément aux articles R.543-3 à R.543-15 et R.543-40 du code de l'environnement portant réglementation de la récupération des huiles usagées et ses textes d'application (arrêté ministériel du 28 janvier 1999). Elles sont stockées dans des réservoirs étanches et dans des conditions de séparation satisfaisantes, évitant notamment les mélanges avec de l'eau ou tout autre déchet non huileux ou contaminé par des PCB.

Les piles et accumulateurs usagés doivent être éliminés conformément aux dispositions de l'article R.543-131 du code de l'environnement relatif à la mise sur le marché des piles et accumulateurs et à leur élimination.

Les pneumatiques usagés doivent être éliminés conformément aux dispositions de l'article R.543-137 à R.543-151 du code de l'environnement ; ils sont remis à des opérateurs agréés (collecteurs ou exploitants d'installations d'élimination) ou aux professionnels qui utilisent ces déchets pour des travaux publics, de remblaiement, de génie civil ou pour l'ensilage.

Les déchets d'équipements électriques et électroniques sont enlevés et traités selon les dispositions des articles R.543-196 à R.543-201 du code de l'environnement.

Les huiles usagées doivent être remises à des opérateurs agréés (ramasseurs ou exploitants d'installations d'élimination).

ARTICLE 5.1.3. CONCEPTION ET EXPLOITATION DES INSTALLATIONS D'ENTREPOSAGE INTERNES DES DECHETS

Les déchets et résidus produits, entreposés dans l'établissement, avant leur traitement ou leur élimination, doivent l'être dans des conditions ne présentant pas de risques de pollution (prévention d'un lessivage par des eaux météoriques, d'une pollution des eaux superficielles et souterraines, des envols et des odeurs) pour les populations avoisinantes et l'environnement.

En particulier, les aires d'entreposage de déchets susceptibles de contenir des produits polluants sont réalisées sur des aires étanches et aménagées pour la récupération des éventuels liquides épandus et des eaux météoriques souillées.

ARTICLE 5.1.4. DECHETS TRAITES OU ELIMINES A L'EXTERIEUR DE L'ETABLISSEMENT

L'exploitant fait éliminer les déchets produits dans des conditions propres à garantir les intérêts visés à l'article L.511-1 du code de l'environnement. Il s'assure que les installations utilisées pour cette élimination sont régulièrement autorisées à cet effet.

Toute élimination de déchets dans l'enceinte de l'établissement (incinération à l'air libre, mise en dépôt à titre définitif) est interdite.

ARTICLE 5.1.5. TRANSPORT

Chaque lot de déchets dangereux expédié vers l'extérieur doit être accompagné du bordereau de suivi établi en application de l'arrêté ministériel du 29 juillet 2005 relatif au bordereau de suivi des déchets dangereux mentionné à l'article 541-45 du code de l'environnement.

Les opérations de transport de déchets doivent respecter les dispositions des articles R.541-50 à R.541-64 et R.541-79 du code de l'environnement relatif au transport par route au négoce et au courtage de déchets. La liste mise à jour des transporteurs utilisés par l'exploitant, est tenue à la disposition de l'inspection des installations classées.

L'importation ou l'exportation de déchets ne peut être réalisée qu'après accord des autorités compétentes en application du règlement (CE) n° 1013/2006 du Parlement européen et du Conseil du 14 juin 2006 concernant les transferts de déchets.

ARTICLE 5.1.6. EMBALLAGES INDUSTRIELS

Les déchets d'emballages industriels doivent être éliminés dans les conditions des articles R.543-66 à R.543-72 et R.43-74 du code de l'environnement portant application des articles L.541-1 et suivants du code de l'environnement relatifs à l'élimination des déchets et à la récupération des matériaux et relatif, notamment, aux déchets d'emballage dont les détenteurs ne sont pas des ménages (J.O. du 21 juillet 1994).

TITRE 6 PREVENTION DES NUISANCES SONORES ET DES VIBRATIONS

CHAPITRE 6.1 DISPOSITIONS GENERALES

ARTICLE 6.1.1. AMENAGEMENTS

L'installation est construite, équipée et exploitée de façon que son fonctionnement ne puisse être à l'origine de bruits transmis par voie aérienne ou solidienne, de vibrations mécaniques susceptibles de compromettre la santé ou la sécurité du voisinage ou de constituer une nuisance pour celle-ci.

Les prescriptions de l'arrêté ministériel du 23 janvier 1997 relatif à la limitation des bruits émis dans l'environnement par les installations relevant du livre V – titre I du Code de l'Environnement, ainsi que les règles techniques annexées à la circulaire du 23 juillet 1986 relative aux vibrations mécaniques émises dans l'environnement par les installations classées sont applicables.

ARTICLE 6.1.2. VEHICULES ET ENGIN

Les véhicules de transport, les matériels de manutention et les engins de chantier utilisés à l'intérieur de l'établissement, et susceptibles de constituer une gêne pour le voisinage, sont conformes aux dispositions des articles R.571-1 à R.571-24 du code de l'environnement.

ARTICLE 6.1.3. APPAREILS DE COMMUNICATION

L'usage de tout appareil de communication par voie acoustique (sirènes, avertisseurs, haut-parleurs ...) gênant pour le voisinage est interdit sauf si leur emploi est exceptionnel et réservé à la prévention ou au signalement d'incidents graves ou d'accidents.

CHAPITRE 6.2 NIVEAUX ACOUSTIQUES

ARTICLE 6.2.1. VALEURS LIMITES D'EMERGENCE

Emergence admissible pour la période allant de 7h à 22h, sauf dimanches et jours fériés	Emergence admissible pour la période allant de 22h à 7h, ainsi que les dimanches et jours fériés
5 dB(A)	3 dB(A)

ARTICLE 6.2.2. NIVEAUX LIMITES DE BRUIT

Les niveaux limites de bruit ne doivent pas dépasser en limite de propriété de l'établissement les valeurs suivantes pour les différentes périodes de la journée :

Niveau maximum en dB (A) admissible en limite de propriété	
De 7 h à 22 h sauf dimanche et jours fériés	De 22 h à 7 h ainsi que les dimanches et jours fériés
70 dB	60 dB

Les émissions sonores dues aux activités des installations ne doivent pas engendrer une émergence supérieure aux valeurs admissibles fixées dans le tableau figurant à l'Article 6.2.1. , dans les zones à émergence réglementée.

CHAPITRE 6.3 VIBRATIONS

En cas d'émissions de vibrations mécaniques gênantes pour le voisinage ainsi que pour la sécurité des biens ou des personnes, les points de contrôle, les valeurs des niveaux limites admissibles ainsi que la mesure des niveaux vibratoires émis seront déterminés suivant les spécifications des règles techniques annexées à la circulaire ministérielle n° 23 du 23 juillet 1986 relative aux vibrations mécaniques émises dans l'environnement par les installations classées.

TITRE 7 - PREVENTION DES RISQUES TECHNOLOGIQUES

CHAPITRE 7.1 CARACTERISATION DES RISQUES

ARTICLE 7.1.1. INVENTAIRE DES SUBSTANCES OU PREPARATIONS DANGEREUSES PRESENTES DANS L'ETABLISSEMENT

L'inventaire et l'état des stocks des substances ou préparations dangereuses susceptibles d'être présentes dans l'établissement (nature, état physique, quantité, emplacement) en tenant compte des phrases de risques codifiées par la réglementation en vigueur est constamment tenu à jour. Un plan général des stockages est annexé à cet état des stocks.

Cet inventaire est tenu à la disposition permanente des services de secours.

L'exploitant dispose des documents lui permettant de connaître la nature et les risques des substances et préparations dangereuses présentes dans l'établissement (substances, bains, bains usés, bains de rinçage...) ; les fiches de données de sécurité prévues dans le code du travail permettent de satisfaire à cette obligation.

ARTICLE 7.1.2. ZONAGES INTERNES A L'ETABLISSEMENT

L'exploitant identifie les zones de l'établissement susceptibles d'être à l'origine d'incendie, d'émanations toxiques ou d'explosion de par la présence de substances ou préparations dangereuses stockées ou utilisées ou d'atmosphères nocives ou explosibles pouvant survenir soit de façon permanente ou semi-permanente.

Ces zones sont matérialisées par des moyens appropriés et pris en compte dans des documents régulièrement tenus à jour.

La nature exacte du risque et les consignes à observer sont indiquées à l'entrée de ces zones et en tant que de besoin rappelées à l'intérieur de celles-ci.

CHAPITRE 7.2 INFRASTRUCTURES ET INSTALLATIONS

ARTICLE 7.2.1. ACCES ET CIRCULATION DANS L'ETABLISSEMENT

L'exploitant fixe les règles de circulation applicables à l'intérieur de l'établissement. Les règles sont portées à la connaissance des intéressés par une signalisation adaptée et une information appropriée.

Les voies de circulation et d'accès sont notamment délimitées, maintenues en constant état de propreté et dégagées de tout objet susceptible de gêner le passage. Ces voies sont aménagées pour que les engins des services d'incendie et de secours puissent évoluer sans difficulté.

A minima, l'ensemble des installations exploitées par HYDRO ALUMINIUM TOULOUSE et HYDRO BUILDING SYSTEMS est efficacement clôturé sur la totalité de sa périphérie.

Au moins deux accès de secours éloignés l'un de l'autre, et, le plus judicieusement placés pour éviter d'être exposés aux effets d'un phénomène dangereux, sont en permanence maintenus accessibles de l'extérieur du site pour les moyens d'intervention.

Article 7.2.1.1. Gardiennage et contrôle des accès

L'exploitant prend les dispositions nécessaires au contrôle des accès, ainsi qu'à la connaissance permanente des personnes présentes dans l'établissement.

Un gardiennage est assuré en permanence.

Article 7.2.1.2. Caractéristiques minimales des voies

Les voies d'accès des secours ont les caractéristiques minimales suivantes :

- largeur de la bande de roulement : 3,50 m
- rayon intérieur de giration : 11 m
- hauteur libre : 3,50 m
- résistance à la charge : 13 tonnes par essieu.

ARTICLE 7.2.2. BATIMENTS ET LOCAUX

Article 7.2.2.1. Disposition constructive

Les bâtiments et locaux sont conçus et aménagés de façon à pouvoir détecter rapidement un départ d'incendie et s'opposer à la propagation d'un incendie.

Les sols des aires et locaux de stockage sont incombustibles.

Article 7.2.2.2. Désenfumage

Sans préjudice des dispositions du code du travail, les locaux à risque incendie doivent être équipés en partie haute de dispositifs permettant l'évacuation des fumées et gaz de combustion dégagés en cas d'incendie (lanterneaux en toiture, ouvrants en façade ou tout autre dispositif équivalent). Les commandes d'ouverture manuelle sont placées à proximité des accès. Le système de désenfumage doit être adapté aux risques particuliers de l'installation.

Article 7.2.2.3. Ventilation

Sans préjudice des dispositions du code du travail, les locaux sont convenablement ventilés pour éviter tout risque d'atmosphère explosible. Le débouché à l'atmosphère de la ventilation est placé aussi loin que possible des habitations voisines.

Article 7.2.2.4. Accessibilité

Les installations classées de l'établissement doivent être accessibles pour permettre l'intervention des services d'incendie et de secours.

A l'intérieur des ateliers, les allées de circulation sont aménagées et maintenues constamment dégagées pour faciliter la circulation et l'évacuation du personnel ainsi que l'intervention des secours en cas de sinistre.

ARTICLE 7.2.3. INSTALLATIONS ELECTRIQUES – MISE A LA TERRE

Les installations électriques sont conçues, réalisées et entretenues conformément aux normes en vigueur.

Toutes les parties de l'installation susceptibles d'emmagasiner des charges électriques (éléments de construction, appareillage, réservoirs, cuves, canalisations...) sont reliées à une prise de terre conformément aux normes existantes.

La mise à la terre est effectuée suivant les règles de l'art et distincte de celle des installations de protection contre la foudre.

Une vérification de l'ensemble de l'installation électrique est effectuée au minimum une fois par an par un organisme compétent qui mentionne très explicitement les défauts relevés dans son rapport. L'exploitant conserve une trace écrite des éventuelles mesures correctives prises.

Dans le cas d'un éclairage artificiel, seul l'éclairage électrique est autorisé. Les appareils d'éclairage électrique ne sont pas situés en des points susceptibles d'être heurtés en cours d'exploitation ou sont protégés contre les chocs. Ils sont en toute circonstance éloignés des matières entreposées pour éviter leur échauffement.

Article 7.2.3.1. Zones susceptibles d'être à l'origine d'une explosion

Les dispositions de l'article 2 de l'arrêté ministériel du 31 mars 1980, portant réglementation des installations électriques des établissements réglementés au titre de la législation sur les installations classées et susceptibles de présenter des risques d'explosion, sont applicables à l'ensemble des zones de risque d'atmosphère explosive de l'établissement. Le plan des zones à risques d'explosion est porté à la connaissance de l'organisme chargé de la vérification des installations électriques.

Les masses métalliques contenant et/ou véhiculant des produits inflammables et explosibles susceptibles d'engendrer des charges électrostatiques sont mises à la terre et reliées par des liaisons équipotentielles.

ARTICLE 7.2.4. PROTECTION CONTRE LA Foudre

Les installations sur lesquelles une agression par la foudre peut être à l'origine d'événements susceptibles de porter gravement atteinte, directement ou indirectement à la sécurité des installations, à la sécurité des personnes ou à la qualité de l'environnement, sont protégées contre la foudre en application de l'arrêté ministériel en vigueur.

ARTICLE 7.2.5. CHAUFFAGE DES BATIMENTS

Les aérothermes à gaz utilisés pour le chauffage de certains bâtiments doivent être situés à plus de 5 mètres de tout stockage de produits combustibles ou inflammables.

Les moyens de chauffage des postes de conduite des engins de manutention ou des bureaux des quais, s'ils existent, présentent les mêmes garanties de sécurité que ceux prévus pour les locaux dans lesquels ils circulent ou sont situés.

CHAPITRE 7.3 GESTION DES OPERATIONS PORTANT SUR DES SUBSTANCES POUVANT PRESENTER DES DANGERS

ARTICLE 7.3.1. CONSIGNES D'EXPLOITATION DESTINEES A PREVENIR LES ACCIDENTS

Les opérations comportant des manipulations susceptibles de créer des risques, en raison de leur nature ou de leur proximité avec des installations dangereuses, et la conduite des installations, dont le dysfonctionnement aurait par leur développement des conséquences dommageables pour le voisinage et l'environnement (phases de démarrage et d'arrêt, fonctionnement normal, entretien...) font l'objet de procédures et instructions d'exploitation écrites et contrôlées.

Les consignes d'exploitation de l'atelier de traitement de surfaces décrivent explicitement les contrôles à effectuer, en marche normale et à la suite d'un arrêt pour travaux de modification ou d'entretien, de façon à permettre en toutes circonstances le respect des dispositions du présent arrêté.

ARTICLE 7.3.2. CONSIGNES DE SECURITE

Sans préjudice des dispositions du code du travail, les modalités d'application des dispositions du présent arrêté sont établies, intégrées dans des procédures générales spécifiques et/ou dans les procédures et instructions de travail, tenues à jour et affichées dans les lieux fréquentés par le personnel.

Ces consignes indiquent notamment :

- l'interdiction d'apporter du feu sous une forme quelconque dans les parties de l'installation qui, en raison des caractéristiques qualitatives et quantitatives des matières mises en œuvre, stockées, utilisées ou produites, sont susceptibles d'être à l'origine d'un sinistre pouvant avoir des conséquences directes ou indirectes sur l'environnement, la sécurité publique ou le maintien en sécurité de l'installation,
- l'obligation du « permis d'intervention » ou « permis de feu » ;
- les procédures d'arrêt d'urgence et de mise en sécurité de l'installation (électricité, ventilation, climatisation, chauffage, fermeture des portes coupe-feu, obturation des écoulements d'égouts notamment) ;
- les mesures à prendre en cas de fuite sur un récipient ou une canalisation contenant des substances dangereuses et notamment les conditions d'évacuation des déchets et eaux souillées en cas d'épandage accidentel,
- les moyens d'extinction à utiliser en cas d'incendie,
- la procédure d'alerte avec les numéros de téléphone du responsable d'intervention de l'établissement, des services d'incendie et de secours,
- la procédure permettant, en cas de lutte contre un incendie, d'isoler le site (enclenchement de l'obturateur) afin de prévenir tout transfert de pollution vers le milieu récepteur.

Des consignes de sécurité, conformes aux dispositions du présent article, sont établies notamment pour :

- les installations de traitement de surfaces,
- les installations d'emploi et de stockage d'ammoniac.

Les consignes de sécurité pour l'exploitation de l'atelier de traitement de surfaces spécifient notamment :

- la liste des vérifications à effectuer avant remise en marche de l'installation après une suspension prolongée d'activité;
- les conditions dans lesquelles sont délivrées les substances et préparations toxiques et les précautions à prendre à leur réception, à leur expédition et à leur transport ;
- les opérations nécessaires à l'entretien et à la maintenance, notamment les vérifications des systèmes automatiques de détection ;
- les modalités d'intervention en cas de situations anormales et accidentelles.

ARTICLE 7.3.3. INTERDICTION DE FEUX

Il est interdit d'apporter du feu ou une source d'ignition sous une forme quelconque dans les zones de dangers présentant des risques d'incendie ou d'explosion sauf pour les interventions ayant fait l'objet d'un permis d'intervention spécifique.

ARTICLE 7.3.4. FORMATION DU PERSONNEL

Outre l'aptitude au poste occupé, les différents opérateurs et intervenants sur le site, y compris le personnel intérimaire, reçoivent une formation sur les risques inhérents des installations, la conduite à tenir en cas d'incident ou accident et, sur la mise en œuvre des moyens d'intervention.

Des mesures sont prises pour vérifier le niveau de connaissance et assurer son maintien.

Cette formation comporte notamment :

- toutes les informations utiles sur les produits manipulés, les réactions chimiques et opérations de fabrication mises en œuvre,
- les explications nécessaires pour la bonne compréhension des consignes,
- des exercices périodiques de simulation d'application des consignes de sécurité prévues par le présent arrêté, ainsi qu'un entraînement régulier au maniement des moyens d'intervention affectés à leur unité,
- un entraînement périodique à la conduite des unités en situation dégradée vis à vis de la sécurité et à l'intervention sur celles-ci,
- une sensibilisation sur le comportement humain et les facteurs susceptibles d'altérer les capacités de réaction face au danger.

ARTICLE 7.3.5. TRAVAUX D'ENTRETIEN ET DE MAINTENANCE

Tous les travaux d'extension, modification ou maintenance dans les installations ou à proximité des zones à risque inflammable, explosible et toxique sont réalisés sur la base d'un dossier préétabli définissant notamment leur nature, les risques présentés, les conditions de leur intégration au sein des installations ou unités en exploitation et les dispositions de conduite et de surveillance à adopter.

Les travaux font l'objet d'un permis délivré par une personne dûment habilitée et nommément désignée.

Article 7.3.5.1. « Permis d'intervention » ou « permis de feu »

Les travaux conduisant à une augmentation des risques (emploi d'une flamme ou d'une source chaude par exemple) ne peuvent être effectués qu'après délivrance d'un « permis d'intervention » et éventuellement d'un « permis de feu » et en respectant une consigne particulière

Le « permis d'intervention » et éventuellement le « permis de feu » et la consigne particulière doivent être établis et visés par l'exploitant ou une personne qu'il aura nommément désignée. Lorsque les travaux sont effectués par une entreprise extérieure, le « permis d'intervention » et éventuellement le « permis de feu » et la consigne particulière doivent être signés par l'exploitant et l'entreprise extérieure ou les personnes qu'ils auront nommément désignées.

Après la fin des travaux et avant la reprise de l'activité, une vérification des installations doit être effectuée par l'exploitant ou son représentant ou le représentant de l'éventuelle entreprise extérieure.

CHAPITRE 7.4 MESURES DE MAITRISE DES RISQUES

Conformément aux engagements de l'étude de dangers, et le cas échéant en renforçant son dispositif, l'exploitant met en place un réseau de détecteurs en nombre suffisant avec un report dans les bureaux ou dans un local où une présence humaine est assurée en permanence.

L'exploitant dresse la liste de ces détecteurs avec leur fonctionnalité et détermine les opérations d'entretien destinées à maintenir leur efficacité dans le temps.

La surveillance d'une zone pouvant être à l'origine des risques ne repose pas sur un seul point de détection.

La remise en service d'une installation arrêtée à la suite d'une détection, ne peut être décidée que par une personne déléguée à cet effet, après examen détaillé des installations, et analyse de la défaillance ayant provoqué l'alarme.

Les locaux suivants disposent notamment d'une détection automatique conforme aux référentiels en vigueur :

- détection incendie : ateliers de traitement de surfaces,
- détection de gaz : atelier d'emploi d'ammoniac.

L'exploitant respecte les conditions de fonctionnement de ces détecteurs.

Les détecteurs sont contrôlés périodiquement selon des procédures écrites. Les opérations de contrôle sont consignées sur un registre.

CHAPITRE 7.5 GESTION DES PRODUITS DANGEREUX

ARTICLE 7.5.1. ORGANISATION DE L'ETABLISSEMENT

Une consigne écrite doit préciser les vérifications à effectuer, en particulier pour s'assurer périodiquement de l'étanchéité des dispositifs de rétention, préalablement à toute remise en service après arrêt d'exploitation, et plus généralement aussi souvent que le justifieront les conditions d'exploitation.

ARTICLE 7.5.2. ETIQUETAGE DES SUBSTANCES ET PREPARATIONS DANGEREUSES

Les fûts, réservoirs et autres emballages, les récipients fixes de stockage de produits dangereux portent de manière très lisible la dénomination exacte de leur contenu, le numéro et le symbole de danger défini dans la réglementation relative à l'étiquetage des substances et préparations chimiques dangereuses.

A proximité des aires permanentes de stockage de produits dangereux en récipients mobiles, les symboles de danger ou les codes correspondant aux produits doivent être indiqués de façon très lisible.

ARTICLE 7.5.3. RETENTIONS

Tout stockage fixe ou temporaire d'un liquide susceptible de créer une pollution des eaux ou des sols est associé à une capacité de rétention dont le volume est au moins égal à la plus grande des deux valeurs suivantes :

- 100 % de la capacité du plus grand réservoir,
- 50 % de la capacité des réservoirs associés.

Pour les stockages de récipients de capacité unitaire inférieure ou égale à 250 litres, la capacité de rétention est au moins égale à :

- dans le cas de liquides inflammables, à l'exception des lubrifiants, 50 % de la capacité totale des fûts,
- dans les autres cas, 20 % de la capacité totale des fûts,
- dans tous les cas, 800 l minimum ou égale à la capacité totale lorsque celle-ci est inférieure à 800 l.

La capacité de rétention est étanche aux produits qu'elle pourrait contenir, résiste à l'action physique et chimique des fluides et peut être contrôlée à tout moment. Il en est de même pour son éventuel dispositif d'obturation qui est maintenu fermé en permanence.

Les capacités de rétention ou les réseaux de collecte et de stockage des égouttures et effluents accidentels ne comportent aucun moyen de vidange par simple gravité dans le réseau d'assainissement ou le milieu naturel. Ces capacités de

rétenion doivent être construites suivant les règles de l'art, en limitant notamment les surfaces susceptibles d'être mouillées en cas de fuite.

Les déchets et résidus produits considérés comme des substances ou préparations dangereuses sont stockés, avant leur revalorisation ou leur élimination, dans des conditions ne présentant pas de risques de pollution (prévention d'un lessivage par les eaux météoriques, d'une pollution des eaux superficielles et souterraines, des envols et des odeurs) pour les populations avoisinantes et l'environnement.

Les stockages temporaires, avant recyclage ou élimination des déchets considérés comme des substances ou préparations dangereuses, sont réalisés sur des cuvettes de rétention étanches et aménagées pour la récupération des eaux météoriques.

ARTICLE 7.5.4. RESERVOIRS

Le stockage des liquides inflammables, ainsi que des autres produits, toxiques, corrosifs ou dangereux pour l'environnement, n'est autorisé sous le niveau du sol que dans des réservoirs installés en fosse maçonnée ou assimilés, et pour les liquides inflammables dans le respect des dispositions de l'arrêté du 22 juin 1998 relatif aux réservoirs enterrés de liquides inflammables et à leurs équipements annexes (ou tout texte s'y substituant).

Les réservoirs fixes sont munis de jauges de niveau et pour les réservoirs enterrés de limiteurs de remplissage.

L'étanchéité du (ou des) réservoir(s) associé(s) à la rétention doit pouvoir être contrôlée à tout moment.

Les matériaux utilisés doivent être adaptés aux produits utilisés de manière, en particulier, à éviter toute réaction parasite dangereuse.

Les canalisations doivent être installées à l'abri des chocs et donner toute garantie de résistance aux actions mécaniques, physiques, chimiques ou électrolytiques. Il est en particulier interdit d'intercaler des tuyauteries flexibles entre le réservoir et les robinets ou clapets d'arrêt, isolant ce réservoir des appareils d'utilisation.

ARTICLE 7.5.5. REGLES DE GESTION DES STOCKAGES

Les réservoirs ou récipients contenant des produits incompatibles ne sont pas associés à une même rétention.

L'exploitant veille à ce que les volumes potentiels de rétention restent disponibles en permanence. A cet effet, l'évacuation des eaux pluviales respecte les dispositions du présent arrêté.

Les matières premières, produits intermédiaires et produits finis considérés comme des substances ou des préparations dangereuses sont limités en quantité stockée et utilisée dans les ateliers au minimum technique permettant leur fonctionnement normal.

ARTICLE 7.5.6. TRANSPORTS - CHARGEMENTS - DECHARGEMENTS

Les aires de chargement et de déchargement de véhicules citernes sont étanches et reliées à des rétentions dimensionnées selon les règles de l'art. Des zones adéquates sont aménagées pour le stationnement en sécurité des véhicules de transport de matières dangereuses, en attente de chargement ou de déchargement.

Le stockage et la manipulation de produits dangereux ou polluants, solides ou liquides (ou liquéfiés) en réservoirs mobiles sont effectués sur des aires étanches et aménagées pour la récupération des fuites éventuelles.

Le transport des produits à l'intérieur de l'établissement est effectué avec les précautions nécessaires pour éviter le renversement accidentel des emballages.

ARTICLE 7.5.7. ELIMINATION DES SUBSTANCES OU PREPARATIONS DANGEREUSES

L'élimination des substances ou préparations dangereuses récupérées en cas d'accident suit prioritairement la filière déchets la plus appropriée.

CHAPITRE 7.6 MOYENS D'INTERVENTION EN CAS D'ACCIDENT ET ORGANISATION DES SECOURS

ARTICLE 7.6.1. DEFINITION GENERALE DES MOYENS

L'exploitant met en œuvre des moyens d'intervention conformes à l'étude de dangers.

ARTICLE 7.6.2. ENTRETIEN DES MOYENS D'INTERVENTION

Ces équipements sont maintenus en bon état, repérés et facilement accessibles.

L'exploitant doit fixer les conditions de maintenance et les conditions d'essais périodiques de ces matériels. Une vérification a minima annuelle est réalisée.

Les dates, les modalités de ces contrôles et les observations constatées doivent être inscrites sur un registre tenu à la disposition des services de la protection civile, d'incendie et de secours et de l'inspection des installations classées.

ARTICLE 7.6.3. RESSOURCES EN EAU

Sur l'ensemble du site exploité par HYDRO ALUMINIUM TOULOUSE et HYDRO BUILDING SYSTEMS, les services d'incendie et de secours devront trouver sur place, en tout temps, 240 m³ d'eau utilisables en 2 heures. Ces besoins en eau sont satisfaits par un réseau alimentant des poteaux incendie de 100 mm normalisés NFS61.213 (débit de 17 litres par seconde sous une pression minimale de 1 bar) remplissant les conditions suivantes :

- Distance maximale, par les voies de circulation, entre l'entrée du bâtiment la plus proche d'un accès voie publique et :
 - l'hydrant le plus proche = 100 m
 - l'hydrant le plus éloigné = 300 m
- Distance maximale entre hydrants = 200 m.

Les poteaux d'incendie de 100 mm devront respecter les règles d'installations définies dans la norme NFS 62.200.

L'usage du réseau d'eau incendie est strictement réservé aux sinistres et aux exercices de secours, et aux opérations d'entretien ou de maintien hors gel de ce réseau.

Par ailleurs l'établissement doit disposer de ses propres moyens de lutte contre l'incendie adaptés aux risques à défendre, et au minimum doit disposer :

- d'extincteurs en nombre et en qualité adaptés aux risques, judicieusement répartis dans l'établissement et notamment :
 - à proximité des dépôts de matières combustibles et des postes de chargement et de déchargement des produits et déchets,
 - dans l'atelier de traitement de surfaces,
- de réserves de sable meuble et sec en quantité adaptée au risque, sans être inférieure à 100 litres et des pelles, judicieusement répartis dans l'établissement,
- de robinets d'incendie armés (RIA) répartis dans les locaux, protégés contre le gel et disposés de telle sorte qu'un foyer puisse être attaqué simultanément par deux lances en directions opposées.

L'établissement dispose d'une équipe d'intervention spécialement formée à la lutte contre les risques identifiés sur le site et au maniement des moyens d'intervention.

ARTICLE 7.6.4. PROTECTION DES MILIEUX RECEPTEURS

Les prescriptions du présent article s'appliquent en considérant l'ensemble du site exploité par HYDRO ALUMINIUM TOULOUSE et HYDRO BUILDING SYSTEMS.

Les eaux polluées lors d'un accident ou d'un incendie (y compris les eaux d'extinction et de refroidissement) doivent être récupérées dans un volume de confinement étanche aux produits collectés.

Ce volume de confinement est obtenu, sur une partie du site, par mise en rétention du réseau pluvial après déclenchement de l'obturateur présent au point de rejet « Pluvial 256 » et, sur les autres parties du site, par mise en place de tapis obturateurs sur les regards du réseau pluvial.

La vidange suivra les principes imposés par le CHAPITRE 3.2 traitant des eaux pluviales susceptibles d'être polluées.

TITRE 8 - CONDITIONS PARTICULIERES APPLICABLES A CERTAINES INSTALLATIONS DE L'ETABLISSEMENT

Les prescriptions qui suivent, spécifiques à certaines activités, sont applicables en plus des dispositions générales figurant aux titres précédents.

CHAPITRE 8.1 DISPOSITIONS PARTICULIERES APPLICABLES AUX INSTALLATIONS DE TRAVAIL MECANIQUE DES METAUX (RUBRIQUE 2560)

ARTICLE 8.1.1. DISPOSITIONS CONSTRUCTIVES

L'installation ne doit pas être surmontée de locaux occupés par des tiers ou à usage d'habitation.

Elle doit être accessible pour permettre l'intervention des services d'incendie et de secours. Elle est desservie, sur au moins une face, par une voie-engin ou par une voie-échelle si le plancher haut de cette installation est à une hauteur supérieure à 8 mètres par rapport à cette voie. En cas de local fermé, une des façades est équipée d'ouvrant permettant le passage de sauveteurs équipés.

Les nouvelles installations de travail mécanique des métaux doivent présenter les caractéristiques de réaction et de résistance au feu minimales suivantes :

- murs et planchers hauts REI120 (coupe-feu de degré 2 heures),
- couverture incombustible,
- porte donnant vers l'extérieur E30 (pare-flamme de degré 1/2 heure).

Les installations existantes de travail mécanique des métaux doivent :

- disposer de couvertures et murs incombustibles,
- être éloignées d'au moins 15 mètres de tout autre bâtiment, des limites de propriété et des tiers.

ARTICLE 8.1.2. DESENFUMAGE

Les locaux doivent être équipés en partie haute de dispositifs permettant l'évacuation des fumées et gaz de combustion dégagés en cas d'incendie (lanterneaux en toiture, ouvrants en façade ou tout autre dispositif équivalent). Les commandes d'ouverture manuelle sont placées à proximité des accès. Le système de désenfumage doit être adapté aux risques particuliers de l'installation.

ARTICLE 8.1.3. EXPLOITATION

Les ateliers doivent être convenablement isolés sur l'extérieur pour éviter la propagation de bruits gênants, même accidentels (machinerie, manutention, chute de pièces en cours de travail, etc.).

Les portes et fenêtres ordinaires des ateliers doivent être tenues fermées pendant l'exécution des travaux bruyants.

Les travaux particulièrement bruyants tels que le meulage, sciage, etc, sont effectués, si c'est reconnu nécessaire, dans des locaux spéciaux bien clos et efficacement insonorisés.

CHAPITRE 8.2 ATELIERS DE TRAITEMENT DE SURFACES (RUBRIQUE 2565)

ARTICLE 8.2.1. IMPLANTATION – AMENAGEMENT

Article 8.2.1.1. Comportement au feu des bâtiments

Les nouvelles installations de traitement de surfaces doivent présenter les caractéristiques de réaction et de résistance au feu minimales suivantes :

- murs et planchers hauts EI120 (coupe-feu de degré 2 heures),
- portes intérieures EI30 (coupe-feu de degré ½ heure) et munies d'un ferme-porte ou d'un dispositif assurant leur fermeture automatique,
- porte donnant vers l'extérieur E30 (pare-flamme de degré ½ heure),
- matériaux de classe A2s1d0 (M0).

L'atelier de traitement de surfaces existant doit :

- disposer de couvertures et murs incombustibles,
- être éloigné d'au moins 15 mètres des limites de propriété et des tiers.

Article 8.2.1.2. Ventilation et désenfumage

Les dispositions nécessaires sont prises afin d'éviter la propagation d'un incendie par le système de ventilation.

Les locaux doivent être équipés en partie haute de dispositifs permettant l'évacuation des fumées et gaz de combustion dégagés en cas d'incendie (lanterneaux en toiture, ouvrants en façade ou tout autre dispositif équivalent). Les commandes d'ouverture manuelle sont placées à proximité des accès. Le système de désenfumage doit être adapté aux risques particuliers de l'installation.

Sans préjudice des dispositions du code du travail, les locaux doivent être convenablement ventilés pour notamment éviter tout risque d'atmosphère explosible. Le débouché à l'atmosphère de la ventilation doit être placé aussi loin que possible des habitations voisines.

Article 8.2.1.3. Rétention

Le sol des aires et des locaux de stockage ou de manipulation des produits dangereux pour l'homme ou susceptibles de créer une pollution de l'eau ou du sol doit être étanche, incombustible et équipé de façon à pouvoir recueillir les eaux de lavage et les produits répandus accidentellement ; pour cela un seuil surélevé par rapport au niveau du sol ou tout dispositif équivalent les sépare de l'extérieur ou d'autres aires ou locaux. Les produits recueillis sont de préférence récupérés et recyclés, ou en cas d'impossibilité traités conformément au titre 5 du présent arrêté.

Les capacités de rétention sont conçues de sorte qu'en situation accidentelle la présence du produit ne puisse en aucun cas altérer une cuve ou une canalisation. Elles sont aussi conçues pour recueillir toute fuite éventuelle provenant de toute partie de l'équipement concerné et réalisées de sorte que les produits incompatibles ne puissent s'y mêler (cyanure et acide, hypochlorite et acides, bisulfite et acide, acide et base très concentrés...). Elles sont étanches aux produits qu'elles pourraient contenir et résistent à leur action physique et chimique. Il en est de même pour les dispositifs d'obturation éventuels qui doivent être maintenus fermés.

Toute chaîne de traitement est associée à une capacité de rétention dont le volume est au moins égal à la plus grande des deux valeurs suivantes :

- 100 % de la capacité de la plus grande cuve ;
- 50 % de la capacité totale des cuves associées.

Les capacités de rétention sont munies d'un déclencheur d'alarme en point bas. Les capacités de rétention ont vocation à être vides de tout liquide et ne sont pas munies de systèmes automatiques de relevage des eaux.

L'étanchéité du ou des réservoirs associés doit pouvoir être contrôlée à tout moment.

Les produits récupérés en cas d'accident ne peuvent être rejetés que dans des conditions conformes aux dispositions du titre 5 du présent arrêté.

Article 8.2.1.4. Chauffage des bains

Les circuits de régulation thermique de bains sont construits conformément aux règles de l'art et ne comprennent pas de circuits de refroidissement ouverts. Les échangeurs de chaleur de bains sont en matériaux capables de résister à l'action chimique des bains. Les systèmes de chauffage des cuves sont équipés de dispositifs de sécurité qui permettent de détecter le manque de liquide et d'asservir l'arrêt du chauffage.

Les résistances éventuelles (bains actifs et stockages) sont protégées mécaniquement.

ARTICLE 8.2.2. EXPLOITATION

Les divers équipements (canalisations, stockages, circuits de régulation thermique des bains...) susceptibles de contenir ou d'être en contact avec des acides, des bases ou des toxiques de toute nature, sont construits conformément aux règles de l'art. Les matériaux utilisés pour leur construction doivent être eux-mêmes résistants à l'action chimique des liquides avec lesquels ils rentrent en contact, soit revêtus d'une garniture inattaquable.

Il n'y a pas utilisation ou stockage sur le site de produits contenant des cyanures, du chrome ou du cadmium.

Les réserves de sels métalliques et de produits toxiques ou dangereux pour l'environnement ont disposées à l'abri de l'humidité. Tous les locaux de stockage des réactifs doivent être pourvus d'une fermeture de sûreté.

L'alimentation en eau du procédé est munie d'un dispositif susceptible d'arrêter promptement cette alimentation. Ce dispositif doit être proche de l'installation, clairement reconnaissable et aisément accessible.

Les systèmes de rinçage doivent être conçus et exploités de manière à obtenir un débit d'effluents le plus faible possible, par exemple par la mise en œuvre de rinçages cascade à contre-courant ou de procédés de recyclage et de régénération.

L'exploitant tient à jour un schéma de l'atelier faisant apparaître les circuits de circulation des fluides (eaux, liquides concentrés de toutes origines).

La collecte des eaux résiduelles est réalisée sous conduite fermée.

Les cuves de traitement, fûts, réservoirs et autres emballages portent en caractères très lisibles le nom des substances et préparations et, s'il y a lieu, les symboles de danger conformément à la réglementation relative à l'étiquetage des substances et préparations chimiques dangereuses.

La présence dans l'installation de matières dangereuses ou combustibles est limitée aux nécessités de l'exploitation.

Le bon état de l'ensemble des installations (cuves de traitement et leurs annexes, stockages, rétentions, canalisations, ...) est vérifié périodiquement par l'exploitant, notamment avant et après toute suspension d'activité de l'installation supérieure à trois semaines et au moins une fois par an. Un préposé dûment formé contrôle les paramètres du fonctionnement des dispositifs de traitement des rejets.

Ces vérifications sont consignées dans un document prévu à cet effet et tenu à la disposition de l'inspection des installations classées. Le préposé s'assure notamment de la présence de réactifs nécessaires et du bon fonctionnement du système de régulation, de contrôle et d'alarme.

L'exploitant dispose de réserves suffisantes de produits ou matières consommables utilisés de manière courante ou occasionnelle pour assurer la protection de l'environnement, notamment produits de neutralisation, liquides inhibiteurs, produits absorbants, pièces d'usure, etc.

CHAPITRE 8.3 DISPOSITIONS PARTICULIERES APPLICABLES A L'EMPLOI ET AU STOCKAGE D'AMMONIAC (RUBRIQUE 1136)

ARTICLE 8.3.1. IMPLANTATION - AMENAGEMENT

L'installation de stockage et d'emploi de l'ammoniac doit être implantée à une distance d'au moins 15 mètres des limites de propriété et des bâtiments tiers.

Les bouteilles d'ammoniac sont stockées en plein air, dans une zone dédiée fermée à clef, à proximité de l'atelier d'emploi de l'ammoniac et isolées de l'atelier par un mur REI120 (coupe-feu 2 heures).

Article 8.3.1.1. Comportement au feu de l'atelier d'emploi de l'ammoniac

Les locaux abritant l'installation doivent présenter les caractéristiques de réaction et de résistance au feu minimales suivantes :

- murs et planchers haut REI120 (coupe-feu de degré 2 heures),
- porte donnant vers l'extérieur E30 (pare flamme de degré ½ heure),
- pas de porte intérieure,
- matériaux de classe A2 s1 d0 (M0).

Article 8.3.1.2. Désenfumage

Les locaux doivent être équipés en partie haute de dispositifs permettant l'évacuation des fumées et gaz de combustion dégagés en cas d'incendie (lanterneaux en toiture, ouvrants en façade ou tout autre dispositif équivalent). Les commandes d'ouverture manuelle sont placées à proximité des accès. Le système de désenfumage doit être adapté aux risques particuliers de l'installation.

Article 8.3.1.3. Ventilation

Sans préjudice des dispositions du code du travail, les locaux dans lesquels est employé ou stocké l'ammoniac sont convenablement ventilés, en phase normale d'exploitation.

Le débouché à l'atmosphère de la ventilation est placé aussi loin que possible des immeubles habités ou occupés par des tiers et des bouches d'aspiration d'air extérieur.

ARTICLE 8.3.2. EXPLOITATION - ENTRETIEN

L'exploitation doit se faire sous la surveillance, directe ou indirecte, d'une personne nommément désignée par l'exploitant et ayant une connaissance de la conduite de l'installation et des dangers et inconvénients des produits utilisés ou stockés dans l'installation.

ARTICLE 8.3.3. RISQUES

Article 8.3.3.1. Localisation des risques

L'exploitant recense et signale sur un panneau conventionnel, sous sa responsabilité, les parties de l'installation qui, en raison des caractéristiques qualitatives et quantitatives des matières mises en œuvre, stockées, utilisées ou produites, sont susceptibles d'être à l'origine d'un sinistre pouvant avoir des conséquences directes ou indirectes sur les intérêts visés au L.511-1 du Code de l'environnement.

Une signalisation adéquate posée sur la porte d'accès à tout local de stockage ou d'emploi d'ammoniac ou à la salle des machines avertit du danger et interdit l'accès aux personnes non autorisées.

Article 8.3.3.2. Stockages

Toutes dispositions seront prises pour éviter les chutes de bouteilles.

Les locaux de stockage et d'emploi des récipients de capacité unitaire inférieure ou égale à 50 kilogrammes sont aménagés et organisés en fonction des risques présentés par les substances ou préparations stockées, tels qu'identifiés à l'article

8.3.3.1. Des emplacements prédéterminés sont aménagés pour le positionnement au sol et le maintien des récipients d'ammoniac en position verticale, robinet vers le haut. Toutes dispositions sont prises pour éviter leur chute et les chocs.

Les conditions de stockage permettent de maintenir les récipients à l'abri des intempéries et de toute source d'inflammation.

Pour le stockage ou l'emploi de récipients de capacité unitaire inférieure ou égale à 50 kg, les récipients possèdent en permanence un chapeau fermé ou un chapeau ouvert de protection des robinets. Ces chapeaux de protection des robinets respectent la résistance mécanique et les propriétés physiques décrites aux chapitres 4, 5 et 6 de la norme NF EN ISO 11 117 de 2008 ou de toute norme équivalente en vigueur dans l'union européenne ou l'espace économique européen. Un bouchon de protection est vissé sur le raccord de sortie.

Article 8.3.3.3. Protections individuelles

Sans préjudice des dispositions du code du travail, des matériels de protection individuelle, adaptés aux risques présentés par l'installation et permettant l'intervention en cas de sinistre, sont conservés à proximité de l'installation et du lieu d'utilisation ou mis à disposition permanente du personnel d'exploitation autorisé. Ces matériels sont facilement accessibles, entretenus en bon état et vérifiés périodiquement. Le personnel d'exploitation est formé à l'emploi de ces matériels.

Toute intervention d'urgence nécessite de s'équiper d'un dispositif de protection respiratoire.

Article 8.3.3.4. - Système de détection

Des détecteurs de gaz sont mis en place dans les parties de l'installations présentant les plus grands risques en cas de dégagement ou d'accumulation importante de gaz ou de vapeurs toxiques. Ces parties de l'installation sont équipées de systèmes de détection dont les niveaux de sensibilité sont adaptés aux situations.

L'exploitant fixera au minimum les deux seuils de sécurité suivants :

- le franchissement du premier seuil (au plus égal à 300 ppm) entraînant le déclenchement d'une alarme sonore ou lumineuse et la mise en service de la ventilation additionnelle, conformément aux normes en vigueur,
- le franchissement du deuxième seuil (au plus égal au double de la valeur choisie pour le 1er seuil) entraînera, en plus des dispositions précédentes, la mise en sécurité des installations et une transmission à distance vers une personne techniquement compétente.

Article 8.3.3.5. Canalisations d'ammoniac

Toute portion contenant de l'ammoniac liquide sous pression susceptible d'entraîner des conséquences notables pour l'environnement doit pouvoir être isolée par un ou des vannes de sectionnement manuelle(s) située(s) au plus près de la paroi du réservoir. Ce dispositif devra être, si nécessaire, complété par une vanne de sectionnement automatique à sécurité positive qui devra notamment se fermer en cas d'accès d'urgence ou de détection d'ammoniac au deuxième seuil défini à l'article 8.3.3.4.

Les canalisations doivent être les plus courtes possibles et de diamètres les plus réduits possibles, cela visant à limiter au maximum les débits d'émission d'ammoniac à l'atmosphère. De plus, elles doivent être efficacement protégées contre les chocs et la corrosion.

Les sorties de vannes en communication directe avec l'atmosphère sont obturées (bouchons de fin de ligne, etc).

Les vannes et les tuyauteries sont d'accès facile et leur signalisation est conforme à la norme NF X 08-100 de 1986 ou à une codification reconnue. Les vannes portent de manière indélébile le sens de leur fermeture.

Les canalisations sont maintenues parfaitement étanches. Les matériaux utilisés pour leur réalisation et leurs dimensions doivent être contrôlés selon les normes et réglementations en vigueur. Ces contrôles donnent lieu à compte-rendu et sont conservés à la disposition de l'inspecteur des installations classées.

ARTICLE 8.3.4. AIR - ODEURS

Toute disposition sera prise pour éviter des purges et pour éviter le rejet d'ammoniac à l'air libre. Les gaz issus de l'activité de nitruration font l'objet d'un traitement par post-combustion et sont rejetés à l'atmosphère conformément aux dispositions du titre 3 du présent arrêté. Ces rejets ne seront effectués ni au droit d'une prise d'air, ni au droit d'ouvrants.

Dans le cas des purges, toute disposition sera prise pour limiter les rejets d'ammoniac en ambiance de travail à 25 ppm.

CHAPITRE 8.4 DISPOSITIONS APPLICABLES AUX INSTALLATIONS DE TREMPE, RECUIT ET REVENU DE METAUX (RUBRIQUE 2561)

L'installation est implantée à une distance d'au moins 15 mètres des limites de propriété et des bâtiments tiers.

Les installations ne doivent pas être surmontées de bâtiments occupés par des tiers, habités ou à usage de bureaux, à l'exception de locaux techniques.

Les installations sont implantées à plus de 10 mètres de tout stockage de produits combustibles.

CHAPITRE 8.5 PRESCRIPTIONS PARTICULIERES APPLICABLES AUX ATELIERS DE CHARGE D'ACCUMULATEURS (RUBRIQUE 2925)

Sans préjudice des dispositions du code du travail, les locaux abritant des postes de charge d'accumulateurs sont convenablement ventilés pour éviter tout risque d'atmosphère explosible ou nocive.

Les ateliers de charge d'accumulateurs dont la puissance maximale de courant continu utilisable est supérieure à 50 kW doivent respecter les dispositions de l'arrêté du 29 mai 2000 relatif aux prescriptions générales applicables aux installations classées pour la protection de l'environnement soumises à déclaration sous la rubrique n° 2925.

La notion d'atelier vise un poste ou un groupe de postes de chargeurs d'accumulateurs s'ils sont situés dans la même pièce.

CHAPITRE 8.6 DISPOSITIONS PARTICULIERES APPLICABLES AUX CHAUFFERIES

Les dispositions suivantes s'appliquent aux chaufferies de puissance inférieure à 2 MW.

A l'extérieur de la chaufferie sont installés :

- une vanne sur la canalisation d'alimentation des brûleurs permettant d'arrêter l'écoulement du combustible ;
- un coupe-circuit arrêtant le fonctionnement de la pompe d'alimentation en combustible ;
- un dispositif sonore d'avertissement, en cas de mauvais fonctionnement des brûleurs ou un autre système d'alerte d'efficacité équivalente.

Les chaudières de puissance unitaire supérieure à 1 MW sont situées dans un local exclusivement réservé, respectant les dispositions suivantes :

- parois de degré REI 120,
- toute communication éventuelle entre le local et les bâtiments se fait soit par un sas équipé de deux blocs-portes pare-flammes de degré une demi-heure, munis d'un ferme-porte, soit par une porte coupe-feu de degré EI120.*

TITRE 9 - SURVEILLANCE DES EMISSIONS ET DE LEURS EFFETS

CHAPITRE 9.1 PROGRAMME DE SURVEILLANCE

ARTICLE 9.1.1. PRINCIPE ET OBJECTIFS DU PROGRAMME DE SURVEILLANCE

Afin de maîtriser les émissions de ses installations et de suivre leurs effets sur l'environnement, l'exploitant définit et met en œuvre sous sa responsabilité un programme de surveillance de ses émissions et de leurs effets. L'exploitant adapte et actualise la nature et la fréquence de cette surveillance pour tenir compte des évolutions de ses installations, de leurs performances par rapport aux obligations réglementaires, et de leurs effets sur l'environnement

L'exploitant décrit dans un document tenu à la disposition de l'inspection des installations classées les modalités de mesures et de mise en œuvre de son programme de surveillance, y compris les modalités de transmission à l'inspection des installations classées.

Les articles suivants définissent le contenu de ce programme en terme de nature de mesure, de paramètres et de fréquence pour les différentes émissions et pour la surveillance des effets sur l'environnement, ainsi que de fréquence de transmission des données d'auto surveillance.

Les paramètres nécessitant une surveillance pourront être adaptés en fonction des caractéristiques des rejets des installations et après accord de l'inspection des installations classées.

ARTICLE 9.1.2. MESURES COMPARATIVES

Outre les mesures auxquelles il procède sous sa responsabilité, afin de s'assurer du bon fonctionnement des dispositifs de mesure et des matériels d'analyse ainsi que de la représentativité des valeurs mesurées (absence de dérive), l'exploitant fait procéder à des mesures comparatives, selon des procédures normalisées lorsqu'elles existent, par un organisme extérieur différent de l'entité qui réalise habituellement les opérations de mesure du programme d'auto surveillance. Celui-ci doit être accrédité ou agréé par le ministère chargé de l'inspection des installations classées pour les paramètres considérés.

Ces mesures sont réalisées sans préjudice des mesures de contrôle réalisées par l'inspection des installations classées en application des dispositions des articles L.514-5 et L.514-8 du code de l'environnement. Cependant, les contrôles inopinés exécutés à la demande de l'inspection des installations classées peuvent, avec l'accord de cette dernière, se substituer aux mesures comparatives.

CHAPITRE 9.2 MODALITES D'EXERCICE ET CONTENU DE LA SURVEILLANCE

ARTICLE 9.2.1. SURVEILLANCE DES EMISSIONS ATMOSPHERIQUES

Article 9.2.1.1. Installations de traitement de surfaces

La surveillance des rejets porte sur :

- le bon fonctionnement des systèmes de captation, d'aspiration et de traitement éventuel : l'exploitant s'assure régulièrement de l'efficacité de la captation, de l'absence d'anomalie dans le fonctionnement des ventilateurs, ainsi que du bon fonctionnement des installations d'épuration éventuelles ;
- les valeurs limites d'émissions : une mesure des concentrations dans les effluents atmosphériques de l'ensemble des polluants visés ci-dessous est réalisée selon les normes en vigueur au niveau de chaque exutoire sur un échantillon représentatif du rejet et du fonctionnement des installations.

Conduits N° B1 : Rejets atmosphériques des installations de traitement de surfaces	
Paramètres	Fréquence
Acidité totale exprimée en H	Tous les 3 ans
Alcalins, exprimés en OH	Résultats tenus sur le site à la disposition de l'inspection des installations classées

Article 9.2.1.2. Installations d'emploi d'ammoniac

Conduits N° B2 : Installations d'emploi d'ammoniac	
Paramètres	Fréquence
Ammoniac	Tous les ans Résultats tenus sur le site à la disposition de l'inspection des installations classées

ARTICLE 9.2.2. RELEVÉ DES PRÉLEVEMENTS D'EAU

Les installations de prélèvement d'eau dans le milieu naturel ou dans le réseau public sont munies d'un dispositif de mesure totalisateur de la quantité d'eau prélevée. Ce dispositif est relevé régulièrement et les résultats sont portés sur un registre.

ARTICLE 9.2.3. SURVEILLANCE DES EAUX PLUVIALES

Les dispositions minimums suivantes sont mises en œuvre :

Eaux de ruissellement, point de rejet N°Pluvial 256	
Paramètres	Périodicité de la mesure
pH	Tous les 3 ans Résultats tenus sur le site à la disposition de l'inspection des installations classées
HCT	
DBO5	
DCO	
MES	

ARTICLE 9.2.4. SURVEILLANCE DES EAUX SOUTERRAINES

Sur l'ensemble du site HYDRO ALUMINIUM TOULOUSE et HYDRO BUILDING SYSTEMS : 5 piézomètres au minimum, dont 2 situés en aval hydraulique général du site * (cf. plan n°3 annexé)	
Paramètres	Périodicité de la mesure
Niveaux piézométriques	Tous les 6 mois, en période de hautes eaux et de basses eaux avec transmission du rapport, dès réception, à l'inspection des installations classées
Hydrocarbures totaux	
COHV	
Ag	
Al	
As	
Cd	
Cr VI	
Cr III	
Cu	
Fe	
Hg	
Ni	
Zn	
Pb	
Sn	
CN aisément libérable	
Fluorures	

* Deux puits de contrôle sont mis en place dans un délai d'un an après la notification du présent arrêté, en aval hydraulique de l'ensemble des installations exploitées par HYDRO ALUMINIUM TOULOUSE et HYDRO BUILDING SYSTEMS (cf. plan n°3 annexé).

ARTICLE 9.2.5. SURVEILLANCE DES NIVEAUX SONORES

Une mesure de la situation acoustique sera effectuée tous les 3 ans par un organisme ou une personne qualifiée dont le choix sera communiqué préalablement à l'inspection des installations classées. Ce contrôle sera effectué indépendamment des contrôles ultérieurs que l'inspection des installations classées pourra demander.

ARTICLE 9.2.6. SURVEILLANCE DES DÉCHETS

Les résultats de surveillance sont présentés selon un registre ou un modèle établi conformément aux dispositions nationales lorsque le format est prédéfini. Ce récapitulatif prend en compte les types de déchets produits, les quantités et les filières d'élimination retenues.

L'exploitant utilise pour ses déclarations la codification réglementaire en vigueur.

Ces résultats sont transmis chaque année à l'inspection des installations classées (notamment via le site Internet GERP : www.declarationpollution.ecologie.gouv.fr/gerp).

CHAPITRE 9.3 SUIVI, INTERPRETATION ET DIFFUSION DES RESULTATS

ARTICLE 9.3.1. ACTIONS CORRECTIVES

L'exploitant suit les résultats des mesures qu'il réalise en application du CHAPITRE 9.2, notamment celles de son programme d'auto surveillance, les analyse et les interprète. Il prend le cas échéant les actions correctives appropriées lorsque des résultats font présager des risques ou inconvénients pour l'environnement ou d'écart par rapport au respect des valeurs réglementaires relatives aux émissions de ses installations ou de leurs effets sur l'environnement.

En particulier, lorsque la surveillance environnementale sur les eaux souterraines fait apparaître une dérive par rapport à l'état initial de l'environnement, soit réalisé en application de l'article R 512-8 II 1° du code de l'environnement, soit reconstitué aux fins d'interprétation des résultats de surveillance, l'exploitant met en œuvre les actions de réduction complémentaires des émissions appropriées et met en œuvre, le cas échéant, un plan de gestion visant à rétablir la compatibilité entre les milieux impactés et leurs usages.

ARTICLE 9.3.2. ANALYSE ET TRANSMISSION DES RESULTATS DE SURVEILLANCE

Sans préjudice des dispositions de l'article R.512-69 du code de l'environnement, l'exploitant établit avant la fin de chaque mois calendaire un rapport de synthèse relatif aux résultats des mesures et analyses imposées au CHAPITRE 9.2 du mois précédent.

Ce rapport, traite au minimum de l'interprétation des résultats de la période considérée (en particulier cause et ampleur des écarts), des mesures comparatives mentionnées au CHAPITRE 9.1, des modifications éventuelles du programme d'auto surveillance et des actions correctives mises en œuvre ou prévues (sur l'outil de production, de traitement des effluents, la maintenance...) ainsi que de leur efficacité.

Il est tenu à la disposition permanente de l'inspection des installations classées pendant une durée de 10 ans.

TITRE 10 ANNEXES

Plan n°1 : Périmètres d'exploitation des deux sociétés HYDRO ALUMINIUM TOULOUSE et HYDRO BUILDING SYSTEMS

Plan n°2 : Plan des rejets atmosphériques et aqueux du site

Plan n°3 : Plan d'implantation du réseau de surveillance des eaux souterraines.

TITRE 11 –PUBLICITE, SANCTIONS et EXECUTION

ARTICLE 11-1 - Un extrait du présent arrêté, énumérant les prescriptions susvisées auxquelles l'installation est soumise, sera affiché en permanence de façon visible dans l'établissement par les soins de la société HYDRO ALUMINIUM TOULOUSE.

ARTICLE 11-2 – Une copie du présent arrêté demeurera déposée à la mairie de TOULOUSE (direction de la sécurité civile et des risques majeurs) ainsi que dans la mairie de PORTET sur GARONNE et pour y être consultée par tout intéressé.

ARTICLE 11-3 - Conformément aux dispositions réglementaires en vigueur, le présent arrêté, énumérant les motifs qui ont fondé la décision ainsi que les prescriptions auxquelles les installations sont soumises, sera affiché à la mairie pendant une durée minimum d'un mois avec mention de la possibilité pour les tiers de consulter sur place, le texte des prescriptions. Le procès-verbal de l'accomplissement de cette formalité sera dressé par les soins du maire.

Un avis sera inséré, par les soins du préfet, et aux frais de l'exploitant, dans deux journaux locaux ou régionaux, diffusés dans tout le département.

ARTICLE 11-4 – L'exploitant devra se conformer aux lois et règlements en vigueur sur les installations classées et exécuter dans les délais prescrits toute mesure qui lui serait ultérieurement imposée dans l'intérêt de la sécurité et de la salubrité publiques ou pour faire cesser des inconvénients préjudiciables au voisinage.

ARTICLE 11-5 – Faute par l'exploitant de se conformer aux textes réglementaires en vigueur et aux prescriptions précédemment édictées, il sera fait application des sanctions administratives et pénales prévues par le code de l'environnement.

ARTICLE 11- 6 Les droits des tiers sont expressément réservés.

ARTICLE 11- 7 délai et voies de recours

L'exploitant dispose de deux mois, à compter de la notification de la présente décision, pour la déférer, s'il le souhaite, au Tribunal Administratif de TOULOUSE.

ARTICLE 11-8 - Le Secrétaire Général de la Préfecture de la Haute-Garonne,
Le Maire de TOULOUSE ,
Le Directeur régional de l'environnement, de l'aménagement et du logement, inspecteur des installations classées,
Le Directeur Régional des entreprises, de la concurrence, de la consommation, du travail et de l'emploi

sont chargés, chacun en ce qui le concerne, de l'application du présent arrêté qui sera notifié à la société HYDRO ALUMINIUM TOULOUSE.

Toulouse, le 17 MAI 2011

Pour le Préfet
et par délégation,
Le Secrétaire Général,

Francis SODILMAN

La présente décision peut être déférée à la juridiction administrative par les tiers, personnes physiques ou morales, les communes intéressées ou leurs groupements, en raison des inconvénients ou des dangers que le fonctionnement de l'installation présente pour les intérêts mentionnés aux articles L.211-1 et L. 511-1 dans un délai d'un an à compter de la publication ou de l'affichage de ces décisions.



HYDRO BUILDING SYSTEMS

HYDRO ALUMINIUM TOULOUSE

Plan n° 1

Haute Garonne
TOULOUSE
Rue Léon Joulin
Rue Jean Perrin

PROPRIETES
HYDRO BUILDING SYSTEMS
HYDRO ALUMINIUM TOULOUSE

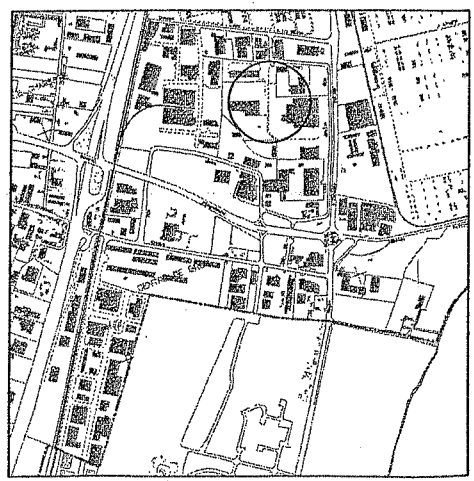
DRESSE ET DESINE PAR
GUILAUME GARANS et PHILIPPE MAURY
GEOMETRES EXPERTS ASSOCIES
8, rue des Colomes 31000 Toulouse
Tel: 05-61-52-82-55 Fax: 05-61-52-81-52

No. Plan
7885

No. Dossier
3451

Mai 2009

PLAN DE SITUATION

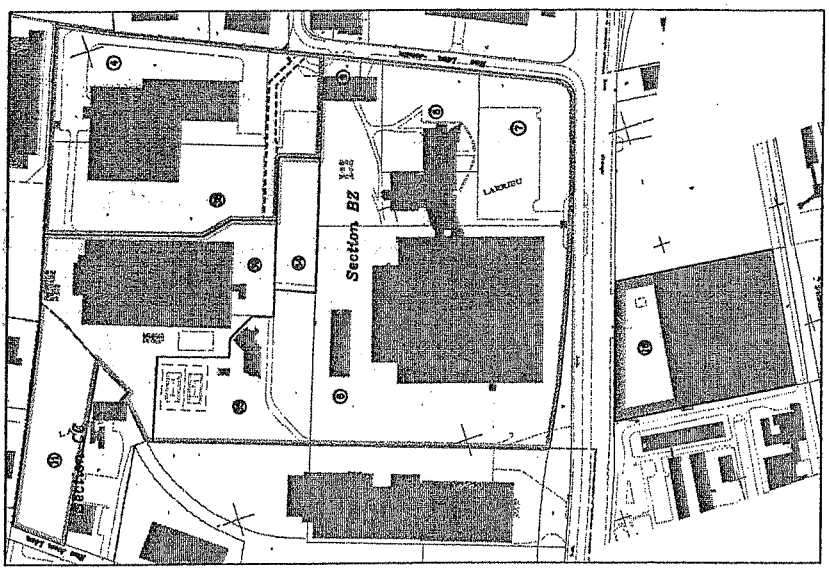


Echelle : 1/10000

TABLEAU PARCELLAIRE

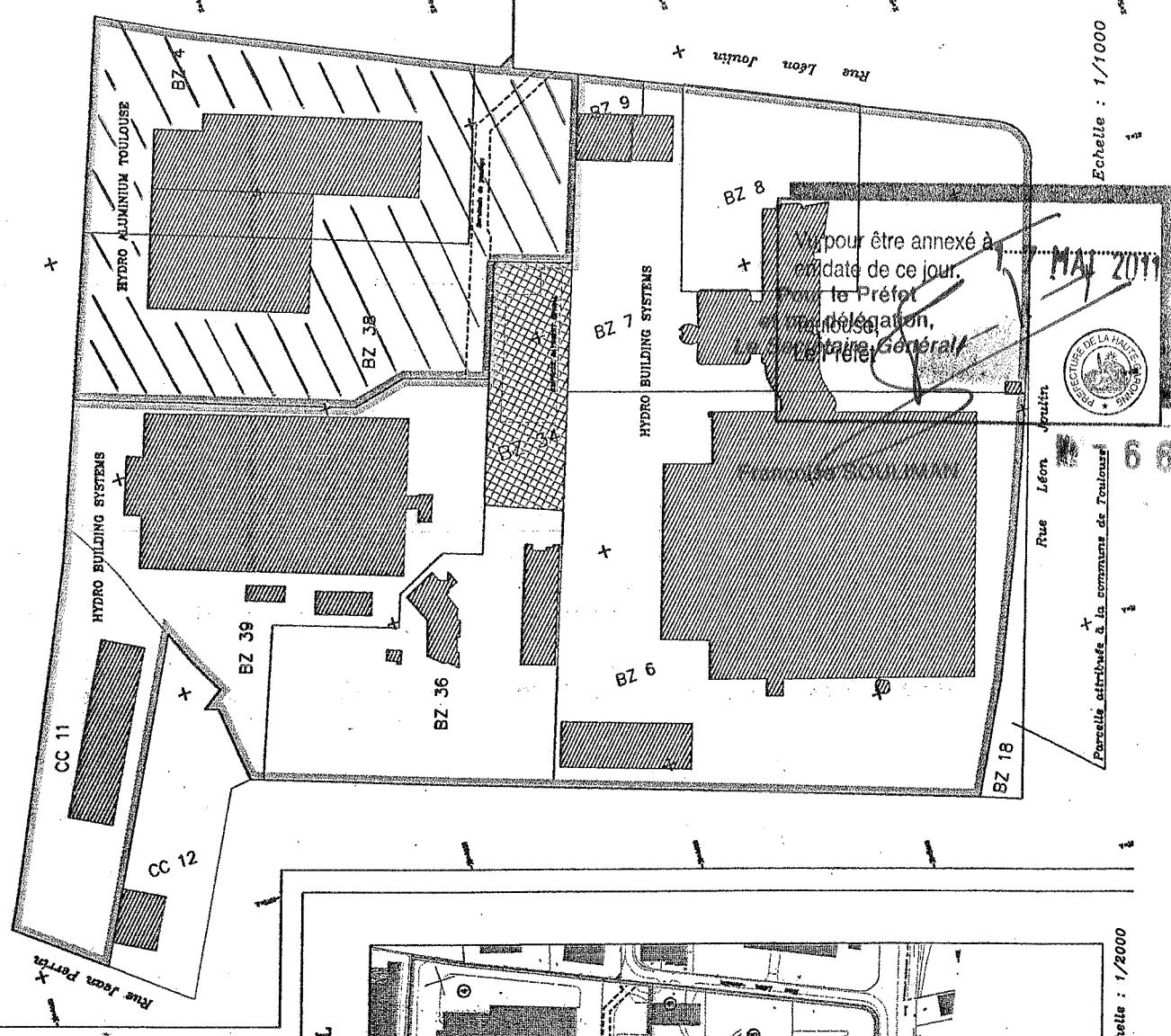
PROPRIETES	SECTIONS	NUMEROS	SURFACE
Hydro Building Systems	#40 BZ	6	7887/0
	#40 BZ	7	7887/0
	#40 BZ	8	7013
	#40 BZ	9	034
	#40 BZ	34	5811
Hydro Aluminium Toulouse	#40 BZ	28	7184
	#40 BZ	29	7008
Hydro Aluminium Toulouse	#40 CC	11	8718
	TOTAL		10820
	#40 BZ	1	1249
Hydro Aluminium Toulouse	#40 BZ	10	1700
	#40 BZ	11	1044
	TOTAL		4104

EXTRAIT DU PLAN CADASTRAL
Lafourquette Sections BZ et CC



Echelle : 1/2000

PLAN D'ENSEMBLE



Echelle : 1/1000

pour être annexé à
l'état de ce jour,
le Préfet
de la Région,
Le Maire Général



Parcelles attribuées à la commune de Toulouse

66

POSITION REJETS MAT
ATMOSPHERIQUES
ET AQUEUX

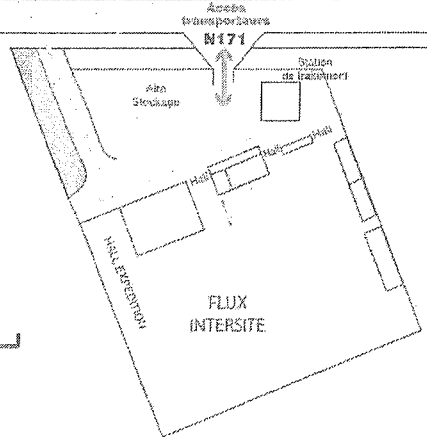
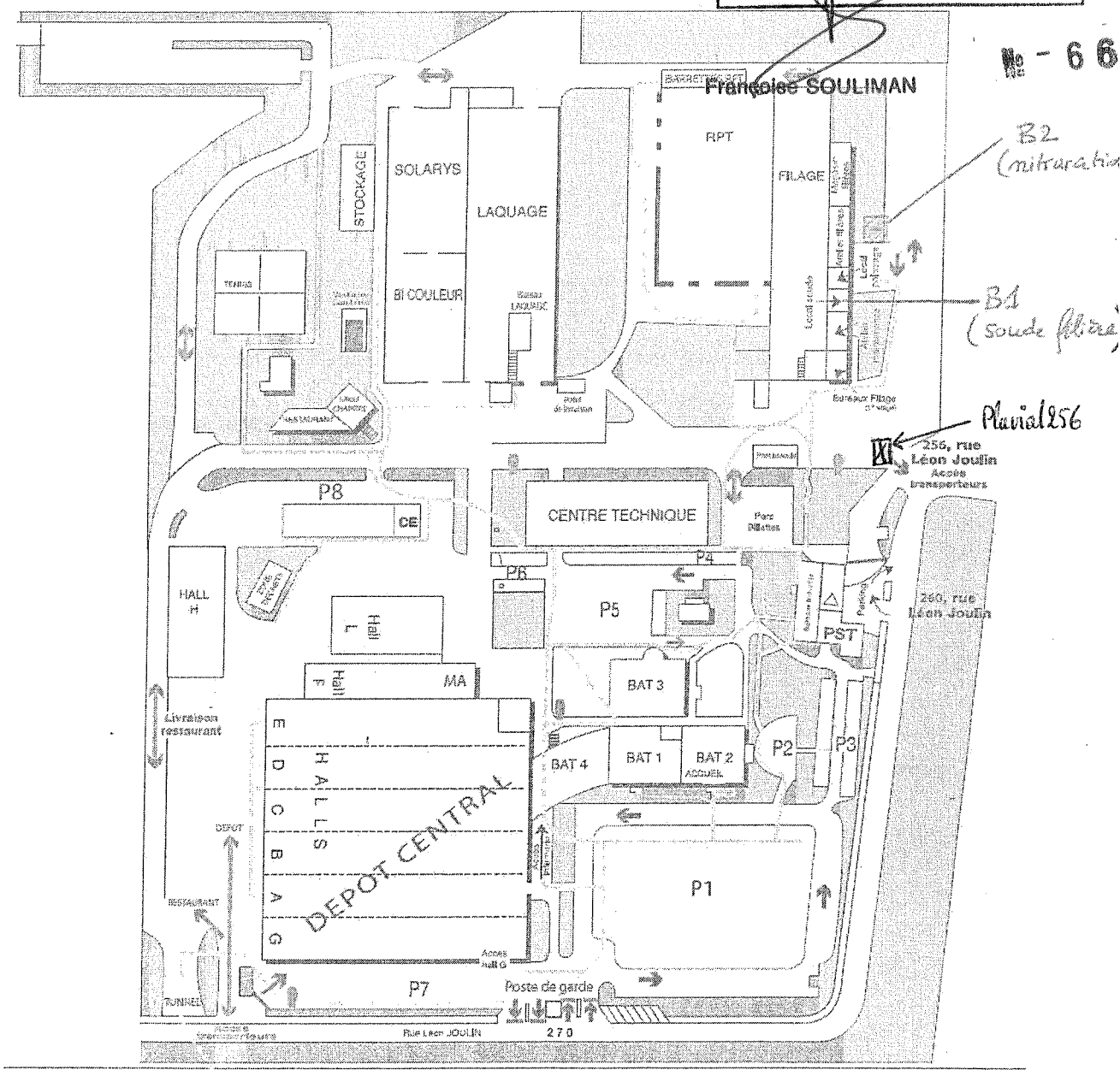
Plan n°2

Vu pour être annexé à **17 MAI 2011**
en date de ce jour.

Toulouse, Préfet
de Préfecture,
Le Secrétaire Général,




PLAN DU SITE TOULOUSAIN



- Vitesse limitée à 20 km/h sur le site
- Circulation salariés + livraison bureaux
- Flux Inter-Site
- Transporteur
- Accès Livraison Restaurant

Vu pour être annexé à 17 MAI 2011
 en date de ce jour.
 Pour le Préfet
 Mairie délégation,
 Le Secrétaire Général,



P2 limite de propriété

P2 tunnel vertical

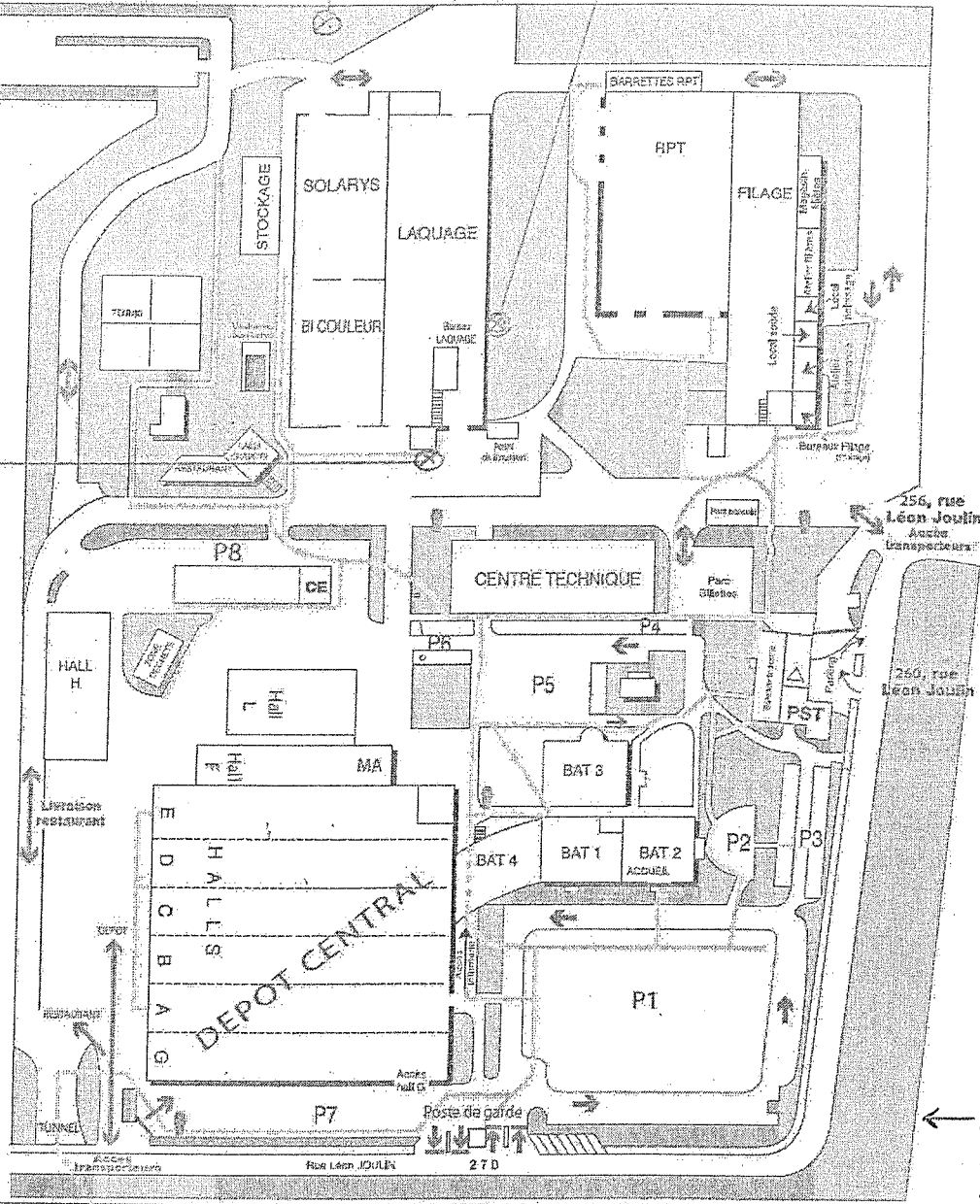
PLAN DU SITE TOULOUSAIN



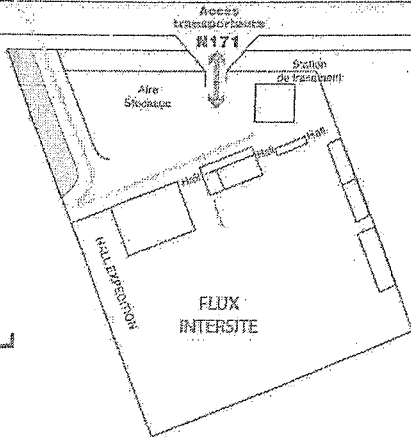
Françoise SOULIMAN






66

P2 aval laquage



← 2 puits de contrôle à créer en aval



-  Circuit Piétonnier
-  Vitesse limitée à 20 km/h sur le site
-  Circulation salariés + livraison bureaux.
-  Flux Inter-Site
-  Transporteur
-  Accès Livraison Restaurant

50 m
 échelle.

