

COPIE



PRÉFET DE LOIR-ET-CHER

Direction régionale de
l'environnement, de l'aménagement
et du logement du Centre
Unité territoriale de Loir-et-Cher



ARRÊTÉ PRÉFECTORAL COMPLÉMENTAIRE
N°2013329-0005 DU 25 NOVEMBRE 2013

Objet : Rejets de substances dangereuses dans le milieu aquatique par la société PHILIPS FRANCE ECLAIRAGE à LAMOTTE-BEUVRON. Surveillance pérenne, programme d'actions et étude technico-économique.

Le préfet de Loir-et-Cher,

- Vu la directive 2008/105/CE du 16 décembre 2008 établissant des normes de qualité environnementale dans le domaine de l'eau ;
- Vu la directive 2006/11/CE concernant la pollution causée par certaines substances dangereuses déversées dans le milieu aquatique de la Communauté ;
- Vu la directive 2000/60/CE du 23 octobre 2000 établissant un cadre pour une politique communautaire dans le domaine de l'eau (DCE) ;
- Vu le code de l'environnement et notamment son titre 1er des parties réglementaires et législatives du Livre V ;
- Vu la nomenclature des installations classées codifiée à l'annexe de l'article R511-9 du code de l'environnement ;
- Vu les articles R211-11-1 à R211-11-3 du titre 1 du livre II du code de l'environnement relatifs au programme national d'action contre la pollution des milieux aquatiques par certaines substances dangereuses ;
- Vu l'arrêté ministériel du 2 février 1998 modifié relatif aux prélèvements et à la consommation d'eau ainsi qu'aux émissions de toute nature des installations classées pour la protection de l'environnement soumises à autorisation ;
- Vu l'arrêté ministériel du 20 avril 2005 modifié pris en application des articles R211-11-1 à R211-11-3 du titre 1 du livre II du code de l'environnement relatifs au programme national d'action contre la pollution des milieux aquatiques par certaines substances dangereuses ;
- Vu l'arrêté ministériel du 30 juin 2005 modifié relatif au programme national d'action contre la pollution des milieux aquatiques par certaines substances dangereuses ;
- Vu l'arrêté ministériel du 31 janvier 2008 relatif à la déclaration annuelle des émissions polluantes et des déchets ;
- Vu l'arrêté ministériel du 25 janvier 2010 modifié relatif aux méthodes et critères d'évaluation de l'état écologique, de l'état chimique et du potentiel écologique des eaux de surface pris en application des articles R.212-10, R.212-11 et R.212-18 du Code de

l'environnement ;

Vu l'arrêté ministériel du 12 janvier 2010 modifié relatif aux méthodes et aux critères à mettre en œuvre pour délimiter et classer les masses d'eau et dresser l'état des lieux prévu à l'article R. 212-3 du Code de l'environnement ;

Vu l'arrêté ministériel du 26 juillet 2010 approuvant le schéma national des données sur l'eau ;

Vu le rapport d'étude de l'INERIS N°DRC-07-82615-13836C du 15/01/08 faisant état de la synergie des mesures de substances dangereuses dans l'eau réalisées dans certains secteurs industriels ;

Vu la circulaire du 7 mai 2007 définissant les « normes de qualité environnementale provisoire (NQE_p) » des 41 substances impliquées dans l'évaluation de l'état chimique des masses d'eau ainsi que des substances pertinentes du programme national de réduction des substances dangereuses dans l'eau, et fixant également les objectifs nationaux de réduction des émissions de ces substances ;

Vu la circulaire du 5 janvier 2009 relative à la mise en œuvre de la deuxième phase de l'action nationale de recherche et de réduction des substances dangereuses pour le milieu aquatique présentes dans les rejets des installations classées pour la protection de l'environnement ;

Vu les notes DGPR du 23 mars 2010 et du 27 avril 2011 portant adaptations des conditions de mise en œuvre de la circulaire du 5 janvier 2009 relative aux actions de recherche et de réduction des substances dangereuses dans les rejets aqueux des installations classées ;

Vu l'arrêté préfectoral N°04-1003 du 15 mars 2004 ou autre acte administratif antérieur autorisant la société PHILIPS FRANCE ECLAIRAGE à exercer ses activités relevant de la nomenclature des installations classées au lieu-dit « Le Vivier » Route Nationale 20 sur le territoire de la commune de LAMOTTE-BEUVRON ;

Vu l'arrêté préfectoral N°2009-351-4 du 17 décembre 2009 relatif aux rejets de substances dangereuses dans le milieu aquatique de la société PHILIPS FRANCE ECLAIRAGE à LAMOTTE-BEUVRON, prescrivant la surveillance initiale RSDP ;

Vu le rapport établi par le Laboratoire Départemental d'Analyses de Loir-et-Cher daté du 2 mai 2011 et présentant les résultats d'analyses menées dans le cadre de la recherche initiale de substances dangereuses dans les rejets aqueux de l'établissement ;

Vu le courrier de l'inspection du 12 juin 2013 qui a proposé un projet d'arrêté préfectoral complémentaire à l'exploitant ;

Vu la réponse de l'industriel par courriel du 6 septembre 2013 ;

Vu le rapport de l'inspection des installations classées en date du 26 septembre 2013 ;

Vu l'avis du CODERST du 22 octobre 2013 ;

Considérant l'objectif de respect des normes de qualité environnementale dans le milieu en 2015 fixé par la directive 2000/60/CE et par le Schéma Directeur d'Aménagement et de Gestion des Eaux du bassin Loire Bretagne ;

Considérant les objectifs de réduction et de suppression de certaines substances dangereuses fixées dans la circulaire DE/DPPR du 7 mai 2007 et par le Schéma Directeur d'Aménagement et de Gestion des Eaux du bassin Loire Bretagne ;

Considérant la nécessité d'évaluer qualitativement et quantitativement par une surveillance périodique les rejets de substances dangereuses dans l'eau issus du fonctionnement de l'établissement au titre des installations classées pour la protection de l'environnement puis de déclarer les niveaux d'émission de ces substances dangereuses afin de proposer le cas échéant des mesures de réduction ou de suppression adaptées ;

Considérant les effets toxiques, persistants et bioaccumulables des substances dangereuses visées par le présent arrêté sur le milieu aquatique ;

Considérant que le projet d'arrêté a été soumis à l'exploitant et que celui-ci n'a pas formulé d'observations dans le délai imparti ;

Sur proposition de Madame le Secrétaire Général de la Préfecture,

ARRÊTE

Article 1 : Objet

La société PHILIPS FRANCE ECLAIRAGE, dont le siège social est situé 33, rue de Verdun à 92150 SURESNES, doit respecter, pour ses installations situées sur le territoire de la commune de LAMOTTE-BEUVRON au lieu-dit « Le Vivier » Route Nationale 20, les modalités du présent arrêté préfectoral complémentaire qui vise à fixer les modalités de surveillance et de déclaration des rejets de substances dangereuses dans l'eau.

Le présent arrêté prévoit que l'exploitant fournisse un programme d'actions et/ou une étude technico-économique présentant les possibilités d'actions de réduction des substances dangereuses suivantes :

- cuivre

L'exploitant prend toutes les dispositions adéquates pour la suppression des émissions des substances dangereuses prioritaires visées à la Directive Cadre sur l'Eau à l'échéance 2021 ou 2028.

Les prescriptions des actes administratifs antérieurs sont complétées par celles du présent arrêté.

Article 2 : Prescriptions techniques applicables aux opérations de prélèvements et d'analyses

Les prélèvements et analyses réalisés en application du présent arrêté doivent respecter les dispositions de l'annexe 1 du présent arrêté préfectoral complémentaire.

Pour l'analyse des substances, l'exploitant doit faire appel à un laboratoire d'analyse accrédité selon la norme NF EN ISO/CEI 17025 pour la matrice "Eaux Résiduaire", pour chaque substance à analyser.

Dans le cas où l'exploitant souhaite réaliser lui-même le prélèvement des échantillons, celui-ci doit fournir à l'inspection avant le début des opérations de prélèvement et de mesures prévues à l'article 3 du présent arrêté, les procédures qu'il aura établies démontrant la fiabilité et la reproductibilité de ses pratiques de prélèvement et de mesure de débit. Ces procédures doivent intégrer les points détaillés aux paragraphes 3.2 à 3.6 du document figurant en annexe 1 du présent arrêté préfectoral complémentaire et préciser les modalités de traçabilité de ces opérations.

Les mesures de surveillance des rejets aqueux imposées à l'industriel par l'arrêté préfectoral n°04-1003 du 15 mars 2004 à son article 3.1.6.3 sur des substances mentionnées à l'article 3 du présent arrêté peuvent se substituer à certaines mesures mentionnées à l'article 3, sous réserve que la fréquence de mesures imposée à l'article 3 soit respectée et que les modalités de prélèvement et d'analyses répondent aux exigences de l'annexe 1 du présent arrêté préfectoral complémentaire, notamment sur les limites de quantification.

Article 3 : Mise en œuvre de la surveillance pérenne

L'exploitant met en œuvre sous 3 mois à compter de la notification du présent arrêté le programme de surveillance au point de rejet des effluents industriels de l'établissement dans les conditions suivantes :

Nom du rejet	Substance	Code Sandre	Périodicité	Durée de chaque prélèvement	Limite de quantification à atteindre par substance par les laboratoires en µg/l
Rejet n°3 effluents industriels en sortie de la station de détoxification	cuivre	1392	1 mesure par trimestre	Rejet continu 24 heures représentatives du fonctionnement de l'installation	5

Article 4 : Programme d'actions

L'exploitant fournit au Préfet sous 6 mois à compter de la notification du présent arrêté, un programme d'actions dont la trame est jointe en annexe 2 intégrant les substances listées dans le tableau ci-dessous :

Nom du rejet	Substance	Code Sandre
Effluents industriels en sortie de la station de détoxification (rejet n°3)	cuivre	1392

Les substances visées dans le tableau ci-dessus dont aucune possibilité de réduction accompagnée d'un échéancier de mise en œuvre précis n'aura pu être présentée dans le programme d'actions devront faire l'objet de l'étude technico-économique prévue à l'article 5.

Article 5 : Etude technico-économique

L'exploitant fournit au Préfet dans un délai maximal de 18 mois à compter de la notification du présent arrêté une étude technico-économique dont la trame est jointe en annexe 3 intégrant l'ensemble des substances visées au tableau de l'article 4 qui n'ont pas fait l'objet d'une proposition de réduction dans le programme d'action mentionnée à l'article 4.

Article 6 : Remontée d'informations sur l'état d'avancement de la surveillance des rejets

6.1 Déclaration des données relatives à la surveillance des rejets aqueux

Les résultats des mesures réalisées en application de l'article 3 du présent arrêté sont saisis sur le site de télédéclaration du ministère chargé de l'environnement prévu à cet effet et sont transmis trimestriellement à l'inspection des installations classées par voie électronique.

Dans le cas d'impossibilité d'utilisation généralisée à l'échelle nationale de l'outil de télédéclaration du ministère ou si l'exploitant n'utilise pas la transmission électronique via le site de télédéclaration mentionné à l'alinéa précédent, il est tenu :

- de transmettre trimestriellement par écrit à l'inspection des installations classées un rapport de synthèse relatif aux résultats des mesures et analyses du trimestre imposés à l'article 3 ainsi que les éléments relatifs au contexte de la mesure analytique des substances figurant au point de l'annexe 5.4 de l'annexe I du présent arrêté.

6.2 Déclaration annuelle des émissions polluantes

Les substances faisant l'objet de la surveillance pérenne décrite à l'article 3 du présent arrêté font l'objet d'une déclaration annuelle conformément aux dispositions de l'arrêté ministériel du 31 janvier 2008 relatif au registre et à la déclaration annuelle des émissions polluantes et des déchets quel que soit le flux annuel rejeté. Ces déclarations peuvent être établies à partir des mesures de surveillance prévues à l'article 3 du présent arrêté ou par toute autre méthode plus précise validée par les services de l'inspection.

Article 7 : Sanctions

Les infractions ou l'inobservation des conditions légales fixées par le présent arrêté entraîneront l'application des sanctions pénales et administratives prévues par le titre Ier du livre V du Code de l'Environnement.

Article 8 : Notification

Le présent arrêté sera notifié à l'exploitant par voie postale en recommandé avec A.R.

Une copie conforme sera adressée à Monsieur le Directeur Régional de l'Environnement, de l'Aménagement et du Logement du Centre, à Monsieur le Maire de la commune de LAMOTTE-BEUVRON.

Un extrait du présent arrêté énumérant notamment les prescriptions auxquelles les installations sont soumises est affiché pendant une durée d'un mois à la diligence du Maire de LAMOTTE-BEUVRON qui doit justifier au Préfet de l'accomplissement de cette formalité.

Un avis est inséré par les soins du Préfet de Loir-et-Cher aux frais de la société PHILIPS FRANCE ECLAIRAGE, dans deux journaux d'annonces légales du département.

Article 9 : Délais et voies de recours

Le présent arrêté est soumis à un contentieux de pleine juridiction.

Il peut être déféré à la juridiction administrative :

- par les demandeurs ou exploitants, dans un délai de deux mois à compter de la date où le présent arrêté leur a été notifié ;
- par les tiers, personnes physiques ou morales, les communes intéressées ou leurs groupements, en raison des inconvénients ou des dangers que le fonctionnement de l'installation présente pour les intérêts mentionnés aux articles L. 211.1 et L. 511.1 du Code de l'Environnement, dans un délai d'un an à compter de la publication ou de l'affichage du présent arrêté.

Toutefois, si la mise en service de l'installation n'est pas intervenue six mois après la publication ou l'affichage du présent arrêté, le délai de recours continue à courir jusqu'à l'expiration d'une période de six mois après la mise en service.

Les tiers qui n'ont acquis ou pris à bail des immeubles ou n'ont élevé des constructions dans le voisinage d'une installation classée que postérieurement à l'affichage ou à la publication de l'arrêté autorisant l'ouverture de cette installation ou atténuant les prescriptions primitives, ne sont pas recevables à déférer ledit arrêté à la juridiction administrative.

Article 10 : Exécution

Madame le Secrétaire Général de la Préfecture de Loir-et-Cher, Monsieur le Maire de LAMOTTE-BEUVRON, Monsieur le Directeur Régional de l'Environnement, de l'Aménagement et du Logement de la région Centre et tout agent de la force publique sont chargés, chacun en ce qui le concerne, de l'exécution du présent arrêté.

Blois, le **25 NOV. 2013**

Pour le Préfet et par délégation,
La Secrétaire Générale,



Maryse MORACCHINI

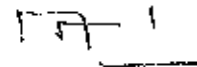


ANNEXE 1

Annexe 5 :
Prescriptions techniques applicables aux
opérations de prélèvements et d'analyses
Rectificatif annexe 5 version du 25/04/2012

Vu pour être annexé à mon arrêté du **25 NOV. 2013**

Pour le Préfet et par délégation,
 La Secrétaire Générale,



Maryse MORACCHINI



SOMMAIRE

1	INTRODUCTION	3
2	PRESCRIPTIONS GENERALES	3
3	OPERATIONS DE PRELEVEMENT	4
3.1	OPERATEURS DU PRELEVEMENT	4
3.2	CONDITIONS GENERALES DU PRELEVEMENT	4
3.3	MESURE DE DEBIT EN CONTINU	5
3.4	PRELEVEMENT CONTINU SUR 24 HEURES A TEMPERATURE CONTROLEE	5
3.5	ECHANTILLON	6
3.6	BLANCS DE PRELEVEMENT	6
4	ANALYSES	7
5	TRANSMISSION DES RESULTATS	9
6	LISTE DES ANNEXES	10

1 INTRODUCTION

Cette annexe a pour but de préciser les prescriptions techniques qui doivent être respectées pour la réalisation des opérations de prélèvements et d'analyses de substances dangereuses dans l'eau.

Ce document doit être communiqué à l'exploitant comme cahier des charges à remplir par le laboratoire qu'il choisira. Ce document permet également à l'inspection de vérifier à réception du rapport de synthèse de mesures les bonnes conditions de réalisation de celles-ci.

2 PRESCRIPTIONS GENERALES

Dans l'attente d'une prise en compte plus complète de la mesure des substances dangereuses dans les eaux résiduaires par l'arrêté ministériel du 29 novembre 2006 portant modalités d'agrément des laboratoires effectuant des analyses dans le domaine de l'eau et des milieux aquatiques au titre du code de l'environnement, le laboratoire d'analyse choisi devra impérativement remplir les deux conditions suivantes :

- Etre accrédité selon la norme NF EN ISO/CEI 17025 pour la matrice « Eaux Résiduaires », pour chaque substance à analyser. Afin de justifier de cette accréditation, le laboratoire devra fournir à l'exploitant l'ensemble des documents listés à l'annexe 5.5 avant le début des opérations de prélèvement et de mesures afin de justifier qu'il remplit bien les dispositions de la présente annexe. Les documents de l'annexe 5.5 sont téléchargeables sur le site <http://rsde.inoris.fr>.
- Respecter les limites de quantification listées à l'annexe 5.2 pour chacune des substances.

Le prestataire ou l'exploitant pourra faire appel à de la sous-traitance ou réaliser lui-même les opérations de prélèvements. Dans tous les cas il devra veiller au respect des prescriptions relatives aux opérations de prélèvements telles que décrites ci-après, en concertation étroite avec le laboratoire réalisant les analyses.

La sous-traitance analytique est autorisée. Toutefois, en cas de sous-traitance, le laboratoire désigné pour ces analyses devra respecter les mêmes critères de compétences que le prestataire c'est à dire remplir les deux conditions visées au paragraphe 2 ci-dessus.

Le prestataire restera, en tout état de cause, le seul responsable de l'exécution des prestations et s'engagera à faire respecter par ses sous-traitants toutes les obligations de l'annexe technique.

Lorsque les opérations de prélèvement sont diligentées par le prestataire d'analyse, il est seul responsable de la bonne exécution de l'ensemble de la chaîne.

Lorsque les opérations de prélèvements sont réalisées par l'exploitant lui-même ou son sous-traitant, l'exploitant est le seul responsable de l'exécution des prestations de prélèvements et de ce fait, responsable solidaire de la qualité des résultats d'analyse.

Le respect du présent cahier des charges et des exigences demandées pourront être contrôlés par un organisme mandaté par les services de l'Etat.

L'ensemble des données brutes devra être conservé par le laboratoire pendant au moins 3 ans.

3 OPERATIONS DE PRELEVEMENT

Les opérations de prélèvement et d'échantillonnage devront s'appuyer sur les normes ou les guides en vigueur, ce qui implique à ce jour le respect de :

- la norme NF EN ISO 5667-3 "Qualité de l'eau - Echantillonnage - Partie 3 ; Lignes directrices pour la conservation et la manipulation des échantillons d'eau"
- le guide FD T 90-523-2 « Qualité de l'Eau - Guide de prélèvement pour le suivi de qualité des eaux dans l'environnement - Prélèvement d'eau résiduaire »

Les points essentiels de ces référentiels techniques sont détaillés ci-après en ce qui concerne les conditions générales de prélèvement, la mesure de débit en continu, le prélèvement continu sur 24 heures à température contrôlée, l'échantillonnage et la réalisation de blancs de prélèvements.

3.1 OPERATEURS DU PRELEVEMENT

Les opérations de prélèvement peuvent être réalisées sur le site par :

- le prestataire d'analyse ;
- le sous-traitant sélectionné par le prestataire d'analyse ;
- l'exploitant lui-même ou son sous traitant

Dans le cas où c'est l'exploitant ou son sous traitant qui réalise le prélèvement, il est impératif qu'il dispose de procédures démontrant la fiabilité et la reproductibilité de ses pratiques de prélèvement et de mesure de débit. Ces procédures doivent intégrer les points détaillés aux paragraphes 3.2 à 3.6 ci-après et démontrer que la traçabilité de ces opérations est assurée.

3.2 CONDITIONS GENERALES DU PRELEVEMENT

- Le volume prélevé devra être représentatif des flux de l'établissement et conforme avec les quantités nécessaires pour réaliser les analyses sous accréditation.
- En cas d'intervention de l'exploitant ou d'un sous-traitant pour le prélèvement, le nombre, le volume unitaire, le flaconnage, la préservation éventuelle et l'identification des échantillons seront obligatoirement définis par le prestataire d'analyse et communiqués au préleveur. Le laboratoire d'analyse fournira les flaconnages (prévoir des flacons supplémentaires pour les blancs du système de prélèvement).
- Les échantillons seront répartis dans les différents flacons fournis par le laboratoire selon les prescriptions des méthodes officielles en vigueur, spécifiques aux substances à analyser et/ou à la norme NF EN ISO 5667-3¹. Les échantillons acheminés au laboratoire dans un flaconnage d'une autre provenance devront être refusés par le laboratoire.
- Le prélèvement doit être adressé afin d'être réceptionné par le laboratoire d'analyse au plus tard 24 heures après la fin du prélèvement, sous peine de refus par le laboratoire.

¹ La norme NF EN ISO 5667-3 est un Guide de Bonne Pratique. Quand des différences existent entre la norme NF EN ISO 5667-3 et la norme analytique spécifique à la substance, c'est toujours les prescriptions de la norme analytique qui prévalent.

3.3 MESURE DE DEBIT EN CONTINU

- ↳ La mesure de débit s'effectuera en continu sur une période horaire de 24 heures, suivant les normes en vigueur figurant dans le FDT-90-523-2 et les prescriptions techniques des constructeurs des systèmes de mesure.
- ↳ Afin de s'assurer de la qualité de fonctionnement de ces systèmes de mesure, des contrôles métrologiques périodiques devront être effectués par des organismes accrédités, se traduisant par :
 - Pour les systèmes en écoulement à surface libre :
 - un contrôle de la conformité de l'organe de mesure (seuil, canal jaugeur, venturi, déversoir,...) vis-à-vis des prescriptions normatives et des constructeurs,
 - un contrôle de fonctionnement du débitmètre en place par une mesure comparative réalisée à l'aide d'un autre débitmètre.
 - Pour les systèmes en écoulement en charge :
 - un contrôle de la conformité de l'installation vis-à-vis des prescriptions normatives et des constructeurs,
 - un contrôle de fonctionnement du débitmètre par mesure comparative exercée sur site (autre débitmètre, jaugeage, ...) ou par une vérification effectuée sur un banc de mesure au sein d'un laboratoire accrédité.
- ↳ Le contrôle métrologique aura lieu avant le démarrage de la première campagne de mesures, ou à l'occasion de la première mesure, avant d'être renouvelé à un rythme annuel.

3.4 PRELEVEMENT CONTINU SUR 24 HEURES A TEMPERATURE CONTROLEE

Ce type de prélèvement nécessite du matériel spécifique permettant de constituer un échantillon pondéré en fonction du débit.

- ↳ Les matériels permettant la réalisation d'un prélèvement automatisé en fonction du débit ou du volume écoulé, sont :
 - Soit des échantillonneurs monoflacons fixes ou portatifs, constituant un seul échantillon moyen sur toute la période considérée.
 - Soit des échantillonneurs multiflacons fixes ou portatifs, constituant plusieurs échantillons (en général 4, 6, 12 ou 24) pendant la période considérée. Si ce type d'échantillonneurs est mis en œuvre, les échantillons devront être homogénéisés pour constituer l'échantillon moyen avant transfert dans les flacons destinés à l'analyse.
- ↳ Les échantillonneurs utilisés devront réfrigérer les échantillons pendant toute la période considérée.
- ↳ Dans le cas où il s'avérerait impossible d'effectuer un prélèvement proportionnel au débit de l'effluent, le préleveur pratiquera un prélèvement asservi au temps, ou des prélèvements ponctuels si la nature des rejets le justifie (par exemple rejets homogènes en batchs). Dans ce cas, le débit et son évolution seront estimés par le préleveur en fonction des renseignements collectés sur place (compteurs d'eau, bilan hydrique, etc). Le préleveur devra lors de la restitution préciser la méthodologie de prélèvement mise en œuvre.
- ↳ Un contrôle métrologique de l'appareil de prélèvement doit être réalisé périodiquement sur les points suivants (recommandations du guide FD T 90-523-2) :
 - Justesse et répétabilité du volume prélevé (volume minimal : 50 ml, écart toléré entre volume théorique et réel 5%)

- Vitesse de circulation de l'effluent dans les tuyaux supérieure ou égale à 0,5 m/s
- ↳ Un contrôle des matériaux et des organes de l'échantillonneur seront à réaliser (voir blanc de système de prélèvement)
- ↳ Le positionnement de la prise d'effluent devra respecter les points suivants :
 - Dans une zone turbulente ;
 - À mi-hauteur de la colonne d'eau ;
 - À une distance suffisante des parois pour éviter une contamination des échantillons par les dépôts ou les biofilms qui s'y développent.

3.5 ECHANTILLON

- ↳ La représentativité de l'échantillon est difficile à obtenir dans le cas du fractionnement de certaines eaux résiduaires en raison de leur forte hétérogénéité, de leur forte teneur en MES ou en matières flottantes. Un système d'homogénéisation pourra être utilisé dans ces cas. Il ne devra pas modifier l'échantillon.
- ↳ Le conditionnement des échantillons devra être réalisé dans des contenants conformes aux méthodes officielles en vigueur, spécifiques aux substances à analyser et/ou à la norme NF EN ISO 5667-3¹.
- ↳ Le transport des échantillons vers le laboratoire devra être effectué dans une enceinte maintenue à une température égale à $5^{\circ}\text{C} \pm 3^{\circ}\text{C}$, et être accompli dans les 24 heures qui suivent la fin du prélèvement, afin de garantir l'intégrité des échantillons.
- ↳ La température de l'enceinte ou des échantillons sera contrôlée à l'arrivée au laboratoire et indiquée dans le rapportage relatif aux analyses.

3.6 BLANCS DE PRELEVEMENT

Blanc du système de prélèvement :

Le blanc de système de prélèvement est destiné à vérifier l'absence de contamination liée aux matériaux (flacons, tuyaux) utilisés ou de contamination croisée entre prélèvements successifs. Il appartient au préleveur de mettre en œuvre les dispositions permettant de démontrer l'absence de contamination. La transmission des résultats vaut validation et l'exploitant sera donc réputé émetteur de toutes les substances retrouvées dans son rejet, aux teneurs correspondantes. Il lui appartiendra donc de contrôler cette absence de contamination avant transmission des résultats.

- ↳ Si un blanc du système de prélèvement est réalisé, il est recommandé de suivre les prescriptions suivantes :
 - il devra être fait obligatoirement sur une durée de 3 heures minimum. Il pourra être réalisé en laboratoire en faisant circuler de l'eau exempte de micropolluants dans le système de prélèvement.
- ↳ Les critères d'acceptation et de prise en compte du blanc seront les suivants :
 - si valeur du blanc < LQ : ne pas soustraire les résultats du blanc du système de prélèvement des résultats de l'effluent
 - si valeur du blanc \geq LQ et inférieure à l'incertitude de mesure attachée au résultat : ne pas soustraire les résultats du blanc du système de prélèvement des résultats de l'effluent

- si valeur du blanc > l'incertitude de mesure attachée au résultat : la présence d'une contamination est avérée, le laboratoire devra refaire le prélèvement et l'analyse du rejet considéré.

Blanc d'atmosphère

- ↳ La réalisation d'un blanc d'atmosphère permet au laboratoire d'analyse de s'assurer de la fiabilité des résultats obtenus concernant les composés volatils ou susceptibles d'être dispersés dans l'air et pourra fournir des données explicatives à l'exploitant.
- ↳ Le blanc d'atmosphère peut être réalisé à la demande de l'exploitant en cas de suspicion de présence de substances volatiles (BTEX, COV, Chlorobenzène, mercure...) sur le site de prélèvement.
- ↳ S'il est réalisé, il doit l'être obligatoirement et systématiquement :
 - le jour du prélèvement des effluents aqueux,
 - sur une durée de 24 heures ou en tout état de cause, sur une durée de prélèvement du blanc d'atmosphère identique à la durée du prélèvement de l'effluent aqueux. La méthodologie retenue est de laisser un flacon d'eau exempte de COV et de métaux exposé à l'air ambiant à l'endroit où est réalisé le prélèvement 24h asservi au débit,
 - Les valeurs du blanc d'atmosphère seront mentionnées dans le rapport d'analyse et en aucun cas soustraites des autres.

4 ANALYSES

- ↳ Toutes les procédures analytiques doivent être démarrées si possible dans les 24h et en tout état de cause 48 heures au plus tard après la fin du prélèvement.
- ↳ Toutes les analyses doivent rendre compte de la totalité de l'échantillon (effluent brut, MES comprises) en respectant les dispositions relatives au traitement des MES reprises ci-dessous, hormis pour les diphényléthers polybromés.
- ↳ Dans le cas des métaux, l'analyse demandée est une détermination de la concentration en métal total contenu dans l'effluent (aucune filtration), obtenue après digestion de l'échantillon selon les normes en vigueur :
 - Norme ISO 15587-1 "Qualité de l'eau Digestion pour la détermination de certains éléments dans l'eau Partie 1 : digestion à l'eau régale" ou
 - Norme ISO 15587-2 "Qualité de l'eau Digestion pour la détermination de certains éléments dans l'eau Partie 2 : digestion à l'acide nitrique".

Pour le mercure, l'étape de digestion complète sans filtration préalable est décrite dans les normes analytiques spécifiques à cet élément.

- ↳ Dans le cas des alkylphénols, il est demandé de rechercher simultanément les nonylphénols, les octylphénols ainsi que les deux premiers homologues d'éthoxylates² de nonylphénols (NP10E et NP20E) et les deux premiers homologues d'éthoxylates² d'octylphénols (OP10E et OP20E). La recherche des éthoxylates peut être effectuée sans surcoût conjointement à celle des nonylphénols et des octylphénols par l'utilisation du projet de norme ISO/DIS 18857-2³.

² Les éthoxylates de nonylphénols et d'octylphénols constituent à terme une source indirecte de nonylphénols et d'octylphénols dans l'environnement.

³ ISO/DIS 18857-2 : Qualité de l'eau – Dosage d'alkylphénols sélectionnés- Partie 2 : Détermination des alkylphénols, d'éthoxylates d'alkylphénol et bisphénol A – Méthode pour échantillons non filtrés en

- ↳ Certains paramètres de suivi habituel de l'établissement, à savoir la DCO (Demande Chimique en Oxygène) ou COT (Carbone Organique Total) en fonction de l'arrêté préfectoral en vigueur, et les MES (Matières en Suspension) seront analysés systématiquement dans chaque effluent selon les normes en vigueur (cf. notes ⁴, ⁵, ⁶ et ⁷) afin de vérifier la représentativité de l'activité de l'établissement le jour de la mesure.
- ↳ Les performances analytiques à atteindre pour les eaux résiduaires sont indiquées en ANNEXE 5.2. Elles sont issues de l'exploitation des limites de quantification transmises par les prestataires d'analyses dans le cadre de l'action RSDE depuis 2005.

Prise en compte des MES

- ↳ Le laboratoire doit préciser et décrire de façon détaillée les méthodes mises en œuvre en cas de concentration en MES > 50 mg/L.
- ↳ Pour les paramètres visés à l'annexe 5.1 (à l'exception de la DCO, du COT et des MES), il est demandé:
 - Si $50 < \text{MES} < 250 \text{ mg/l}$: réaliser 3 extractions liquide/liquide successives au minimum sur l'échantillon brut sans séparation.
 - Si $\text{MES} \geq 250 \text{ mg/l}$: analyser séparément la phase aqueuse et la phase particulaire après filtration ou centrifugation de l'échantillon brut, sauf pour les composés volatils pour lesquels le traitement de l'échantillon brut par filtration est à proscrire. Les composés volatils concernés sont : 3,4 dichloroaniline, Epichlorhydrine, Tributylphosphate, Acide chloroacétique, Benzène, Ethylbenzène, Isopropylbenzène, Toluène, Xylènes (Somme o,m,p), 1,2,3 trichlorobenzène, 1,2,4 trichlorobenzène, 1,3,5 trichlorobenzène, Chlorobenzène, 1,2 dichlorobenzène, 1,3 dichlorobenzène, 1,4 dichlorobenzène, 1 chloro 2 nitrobenzène, 1 chloro 3 nitrobenzène, 1 chloro 4 nitrobenzène, 2 chlorotoluène, 3 chlorotoluène, 4 chlorotoluène, Nitrobenzène, 2 nitrotoluène, 1,2 dichloroéthane, Chlorure de méthylène, Chloroforme, tétrachlorure de carbone, chloroprène, 3 chloropropène, 1,1 dichloroéthane, 1,1 dichloroéthylène, 1,2 dichloroéthylène, hexachloroéthane, 1,1,2,2 tétrachloroéthane, Tétrachloroéthylène, 1,1,1 trichloroéthane, 1,1,2 trichloroéthane, Trichloroéthylène, Chlorure de vinyle, 2 chloroaniline, 3 chloroaniline, 4 chloroaniline et 4 chloro 2 nitroaniline.
 - La restitution pour chaque effluent chargé ($\text{MES} \geq 250 \text{ mg/l}$) sera la suivante pour l'ensemble des substances de l'ANNEXE 5.1 : valeur en $\mu\text{g/l}$ obtenue dans la phase aqueuse, valeur en $\mu\text{g/kg}$ obtenue dans la phase particulaire et valeur totale calculée en $\mu\text{g/l}$.

L'analyse des diphenyléthers polybromés (PBDE) n'est pas demandée dans l'eau, et sera à réaliser selon la norme ISO 22032 uniquement sur les MES dès que leur concentration est $\geq 50 \text{ mg/l}$. La quantité de MES à prélever pour l'analyse devra permettre d'atteindre une LQ équivalente dans l'eau de $0,05 \mu\text{g/l}$ pour chaque BDE.

utilisant l'extraction sur phase solide et chromatographie en phase gazeuse avec détection par spectrométrie de masse après dérivation. Disponible auprès de l'AFNOR, commission T 91M et qui sera publiée prioritairement en début 2009.

⁴ NF T 90-101 : Qualité de l'eau : Détermination de la demande chimique en oxygène (DCO)

⁵ NF EN 872 : Qualité de l'eau : Dosage des matières en suspension Méthode par filtration sur filtre en fibres de verre

⁶ NF EN 1484 – Analyse des eaux : Lignes directrices pour le dosage du Carbone Organique Total et du Carbone Organique Dissous

⁷ NF T 90-105-2 : Qualité de l'eau : Dosage des matières en suspension Méthode par centrifugation

5 TRANSMISSION DES RESULTATS

L'application informatique GIDAF (Gestion Informatisée des Données d'autosurveillance fréquente) permettra à terme la saisie directe des informations demandées par l'annexe 5.3 et leur télétransmission à l'inspection et à l'INERIS, chargé du suivi de la qualité des prestations des laboratoires et du traitement des données issues de cette seconde campagne d'analyse des substances dangereuses. L'extension nationale de cette application informatique actuellement testée par certaines DRIRE est prévue pour le courant de l'année 2009.

Dans l'attente de l'utilisation généralisée de cet outil, c'est par le biais du site <http://rsde.incris.fr> que l'annexe 5.4 (qui reprend les éléments demandés dans l'annexe 5.3) doit être transmise à l'INERIS par l'exploitant.

Les résultats d'analyses ainsi que les éléments relatifs au contexte de la mesure analytique des substances décrit à l'annexe 5.4 devront être adressés mensuellement par l'exploitant à l'inspection par courrier.

6 LISTE DES ANNEXES

Repère	Désignation	Nombre de pages
ANNEXE 5.1	SUBSTANCES A SURVEILLER	3
ANNEXE 5.2	LIMITES DE QUANTIFICATION A ATTEINDRE PAR SUBSTANCE	3
ANNEXE 5.3	INFORMATIONS DEMANDEES PAR PRELEVEMENT, PAR PARAMETRE ET PAR FRACTION ANALYSEE RESTITUTION AU FORMAT SANDRE	3
ANNEXE 5.4	TRAME DE RESTITUTION DES INFORMATIONS DEMANDEES PAR PRELEVEMENT, PAR PARAMETRE ET PAR FRACTION ANALYSEE FIGURANT A L'ANNEXE 5.3	1
ANNEXE 5.5	LISTE DES PIECES A FOURNIR PAR LE LABORATOIRE PRESTATAIRE DE L'EXPLOITANT	5

ANNEXE 5.1 : SUBSTANCES A SURVEILLER

Rectificatif annexe 5.1 version du 25/04/2012

Modifications apportées

NP10E (code sandre 6366), NP20E (code sandre 6369), OP10E (code sandre 6370), OP20E (code sandre 6371), triphénylétain cation (code sandre 6372)

Nonylphénols : analyse des Nonylphénols de numéro CAS 25154-52-3 (code sandre 1957) et 84852-15-3 (code sandre 1958). Restitution sous le code sandre 6598 (code regroupant les codes sandre 1957 et 1958).


Octylphénols : analyse des Octylphénols de numéro CAS 1806-26-4 (code sandre 1920) et 140-66-9 (code sandre 1959). Restitution sous le code sandre 6600 (code regroupant les codes sandre 1920 et 1959).


Dibutylétain : code sandre 1771 gelé ; nouveau code sandre 7074


Famille	Substances ¹	Code SANDRE ²	n°DCE ³	n°76/464 ⁴
Alkylphénols	Nonylphénols	6598		
	NP10E	6366		
	NP20E	6369		
	Octylphénols	6600	25	
	OP10E	6370		
Anilines	2 chloroaniline	1593		17
	3 chloroaniline	1592		18
	4 chloroaniline	1591		19
	4-chloro-2 nitroaniline	1594		27
	3,4 dichloroaniline	1586		52
Autres	Biphényle	1584		11
	Epichlorhydrine	1494		78
	Tributylphosphate	1847		114
	Acide chloroacétique	1465		16
BDE	Tétrabromodiphényléther BDE 47	2919	5	
	Pentabromodiphényléther (BDE 99)			
	Hexabromodiphényléther (BDE 153)			
	Hexabromodiphényléther BDE 154	2911	5	
	Hexabromodiphényléther BDE 153	2912	5	
	Heptabromodiphényléther BDE 183	2910	5	
BTEX	Décabromodiphényléther (BDE 209)	1815	5	
	Benzène	1114	4	7
	Ethylbenzène	1497		79
	Isopropylbenzène	1633		87
	Toluène	1278		112
Chlorobenzènes	Xylènes (Somme o,m,p)	1780		129
	1,2,3 trichlorobenzène	1630	31	117


Famille	Substances ¹	Code SANDRE ²	n°DCE ³	n°76/464 ⁴
	1,2,4 trichlorobenzène	1283	31	118
	1,3,5 trichlorobenzène	1629		117
	Chlorobenzène	1467		20
	1,2 dichlorobenzène	1165		53
	1,3 dichlorobenzène	1164		54
	1,4 dichlorobenzène	1166		55
	1,2,4,5 tétrachlorobenzène	1631		109
	1-chloro-2-nitrobenzène	1469		28
	1-chloro-3-nitrobenzène	1468		29
	1-chloro-4-nitrobenzène	1470		30
<i>Chlorophénols</i>	Pentachlorophénol	1235	27	102
	4-chloro-3-méthylphénol	1636		24
	2 chlorophénol	1471		33
	3 chlorophénol	1651		34
	4 chlorophénol	1650		35
	2,4 dichlorophénol	1486		64
	2,4,5 trichlorophénol	1548		122
	2,4,6 trichlorophénol	1549		122
<i>COHV</i>	Hexachloropentadiène	2612		
	1,2 dichloroéthane	1161	10	59
	Chlorure de méthylène	1168	11	62
	Hexachlorobutadiène			
	Chloroforme	1135	32	23
	Tétrachlorure de carbone	1276		13
	Chloroprène	2611		36
	3-chloroprène (chlorure d'allyle)	2065		37
	1,1 dichloroéthane	1160		58
	1,1 dichloroéthylène	1162		60
	1,2 dichloroéthylène	1163		61
	Hexachloroéthane	1656		86
	1,1,2,2 tétrachloroéthane	1271		110
	Tétrachloroéthylène	1272		111
	1,1,1 trichloroéthane	1284		119
	1,1,2 trichloroéthane	1285		120
	Trichloroéthylène	1286		121
	Chlorure de vinyle	1753		128
	<i>Chlorotoluènes</i>	2-chlorotoluène	1602	
3-chlorotoluène		1601		39
4-chlorotoluène		1600		40
<i>HAP</i>	Anthracène			
	Fluoranthène	1191	15	
	Naphtalène	1517	22	96
	Acénaphtène	1453		
<i>Métaux</i>				

Famille	Substances ¹	Code SANDRE ²	n° DCE ³	n° 76/464 ⁴
	Plomb et ses composés	1382	20	
	Plomb et ses composés	1382	20	
	Nickel et ses composés	1386	23	
	Arsenic et ses composés	1369		4
	Zinc et ses composés	1383		133
	Cuivre et ses composés	1392		134
	Chrome et ses composés	1389		136
<i>Nitro aromatiques</i>	2-nitrotoluène	2613		
	Nitrobenzène	2614		
<i>Organétains</i>	Di-n-butylétain cation	7072	150	
	Dibutylétain cation	7074		49,50,51
	Monobutylétain cation	2542		
	Triphénylétain cation	6372		125,126,127
<i>PCB</i>	PCB 28	1239		101
	PCB 52	1241		
	PCB 101	1242		
	PCB 118	1243		
	PCB 138	1244		
	PCB 153	1245		
	PCB 180	1246		
<i>Pesticides</i>	Trifluraline	1289	33	
	Atachlore	1101	1	
	Atrazine	1107	3	
	Chlorfenvinphos	1464	8	
	Chlorpyrifos	1083	9	
	Diuron	1177	13	
	Alifluorène	1278		
	Alifluorène	1278		
	Alifluorène	1278		
	Hexachlorocyclopentadiène	1204		
	Hexachlorocyclopentadiène	1204		
Isoproturon	1208	19		
Simazine	1263	29		
<i>Paramètres de suivi</i>	Demande Chimique en Oxygène ou Carbone Organique Total	1314		
	Matières en Suspension	1841		
		1305		

 Substances Dangereuses Prioritaires issues de l'annexe X de la DCE (tableau A de la circulaire du 07/05/07) et de la directive fille de la DCE adoptée le 20 octobre 2008 (anthracène et endosulfan)

 Substances Prioritaires issues de l'annexe X de la DCE (tableau A de la circulaire du 07/05/07)

 Autres substances pertinentes issues de la liste I de la directive 2006/11/CE (anciennement Directive 76/464/CEE) et ne figurant pas à l'annexe X de la DCE (tableau B de la circulaire du 07/05/07)

 Autres substances pertinentes issues de la liste II de la directive 2006/11/CE (anciennement Directive 76/464/CEE) et autres substances, non SDP ni SP (tableaux D et E de la circulaire du 07/05/07)

 Autres paramètres

¹ : Les groupes de substances sont indiqués en italique.

² : Code Sandre de la substance : <http://sandre.eaufrance.fr/app/References/client.php>

³ : Correspondance avec la numérotation utilisée à l'annexe X de la DCE (Directive 2000/60/CE).

⁴ : N° UE : le nombre mentionné correspond au classement par ordre alphabétique issu de la communication de la Commission européenne au Conseil du 22 juin 1982

ANNEXE 5.2 : LIMITES DE QUANTIFICATION A ATTEINDRE

Rectificatif annexe 5.2 version du 25/04/2012

Modifications apportées

NP10E (code sandre 6366), NP20E (code sandre 6369), OP10E (code sandre 6370), OP20E (code sandre 6371), triphénylétain cation (code sandre 6372)

Réintégration des familles Nitro-aromatiques et Chlorotoluènes

Nonylphénols : analyse des Nonylphénols de numéro CAS 25154-52-3 (code sandre 1957) et 84852-15-3 (code sandre 1958). Restitution sous le code sandre 6598 (code regroupant les codes sandre 1957 et 1958).

Octylphénols : analyse des Octylphénols de numéro CAS 1806-26-4 (code sandre 1920) et 140-66-9 (code sandre 1959). Restitution sous le code sandre 6600 (code regroupant les codes sandre 1920 et 1959).

Dibutylétain : code sandre 1771 gelé ; nouveau code sandre 7074

Famille	Substances	Codes SANDRE <small>Erreur 1 Signet non défini</small>	LQ <small>Erreur 2 Signet non défini</small> à atteindre par substance par les laboratoires prestataires en µg/l Eaux Résiduaires
Alkylphénols	Nonylphénols	6598 = 1957 + 1958	0.1 pour la somme des deux substances (1957 et 1958)
	NP10E	6366	0.1* pour l'ensemble des substances
	NP20E	6369	0.1* pour l'ensemble des substances
	Octylphénols	6600 = 1920 + 1959	0.1 pour la somme des deux substances (1920 et 1959)
	OP10E	6370	0.1*
	OP20E	6371	0.1*
Anilines	2 chloroaniline	1593	0.1
	3 chloroaniline	1592	0.1
	4 chloroaniline	1591	0.1
	4-chloro-7 nitroaniline	1594	0.1
	3,4 dichloroaniline	1586	0.1
Autres	Chloroalcane C ₁₀ -C ₁₃	1955	10
	Biphényle	1584	0.05
	Epichlorhydrine	1494	0.5
	Tributylphosphate	1847	0.1
	Acide chloroacétique	1465	25

Famille	Substances	Codes SANDRE <small>Erreur 1 Signet non défini</small>	LQ <small>Erreur 1 Signet non défini</small> à atteindre par substance par les laboratoires prestataires en µg/l Eaux Résiduales
BDE	Tétrabromodiphényléther BDE 47	2919	La quantité de MES à prélever pour l'analyse devra permettre d'atteindre une LQ équivalente dans l'eau de 0,05 µg/l pour chaque BDE.
	Pentabromodiphényléther (BDE 99)	2916	
	Pentabromodiphényléther (BDE 100)	2915	
	Hexabromodiphényléther BDE 154	2911	
	Hexabromodiphényléther BDE 153	2912	
	Heptabromodiphényléther BDE 183	2910	
	Décabromodiphényléther (BDE 209)	1815	
BTEX	Benzène	1114	1
	Ethylbenzène	1497	1
	Isopropylbenzène	1633	1
	Toluène	1278	1
	Xylènes (Somme o,m,p)	1780	2
Chlorobenzènes	Hexachlorobenzène	1199	0,01
	Pentachlorobenzène	1888	0,02
	1,2,3 trichlorobenzène	1630	1
	1,2,4 trichlorobenzène	1283	1
	1,3,5 trichlorobenzène	1629	1
	Chlorobenzène	1467	1
	1,2 dichlorobenzène	1165	1
	1,3 dichlorobenzène	1164	1
	1,4 dichlorobenzène	1166	1
	1,2,4,5 tétrachlorobenzène	1631	0,05
	1-chloro-2-nitrobenzène	1469	0,1
	1-chloro-3-nitrobenzène	1468	0,1
	1-chloro-4-nitrobenzène	1470	0,1
Chlorophénols	Pentachlorophénol	1235	0,1
	4-chloro-3-méthylphénol	1636	0,1
	2 chlorophénol	1471	0,1
	3 chlorophénol	1651	0,1
	4 chlorophénol	1650	0,1
	2,4 dichlorophénol	1486	0,1
	2,4,5 trichlorophénol	1548	0,1
	2,4,6 trichlorophénol	1549	0,1
COHV	Hexachloropentadiène	2612	0,1

Famille	Substances	Codes SANDRE <small>Franchi 1 Signet non défini.</small>	LO <small>Erreur 1 Signet non défini</small> à atteindre par substance par les laboratoires prestataires en µg/l Eaux Résiduaires
	1,2 dichloroéthane	1161	2
	Chlorure de méthylène	1168	5
	Hexachlorobutadiène	1652	0,5
	Chloroforme	1135	1
	Tétrachlorure de carbone	1276	0,5
	Chloroprène	2611	1
	3-chloroprène (chlorure d'allyle)	2065	1
	1,1 dichloroéthane	1160	5
	1,1 dichloroéthylène	1162	2,5
	1,2 dichloroéthylène	1163	5
	Hexachloroéthane	1656	1
	1,1,2,2 tétrachloroéthane	1271	1
	Tétrachloroéthylène	1272	0,5
	1,1,1 trichloroéthane	1284	0,5
	1,1,2 trichloroéthane	1285	1
	Trichloroéthylène	1286	0,5
	Chlorure de vinyle	1753	5
<i>Chlorotoluènes</i>	2-chlorotoluène	1602	1
	3-chlorotoluène	1601	1
	4-chlorotoluène	1600	1
<i>HAP</i>	Anthracène	1458	0,01
	Fluoranthène	1191	0,01
	Naphtalène	1517	0,05
	Acénaphène	1453	0,01
	Benzo (a) Pyrène	1115	0,01
	Benzo (k) Fluoranthène	1117	0,01
	Benzo (b) Fluoranthène	1116	0,01
	Benzo (g,h,i) Pérylène	1118	0,01
Indeno (1,2,3-cd) Pyrène	1204	0,01	
<i>Métaux</i>	Cadmium et ses composés	1388	2
	Plomb et ses composés	1382	5
	Mercuré et ses composés	1387	0,5
	Nickel et ses composés	1386	10
	Arsenic et ses composés	1369	5
	Zinc et ses composés	1383	10
	Cuivre et ses composés	1392	5
Chrome et ses composés	1389	5	
<i>Nitro aromatiques</i>	2-nitrotoluène	2613	0,2
	Nitrobenzène	2614	0,2

Famille	Substances	Codes SANDRE ^{Erreur ! Signet non défini}	LQ ^{Erreur ! Signet non défini} à atteindre par substance par les laboratoires prestataires en µg/l Eaux Résiduaires
Organoétain	Tributylétain cation	2879	0.02
	Dibutylétain cation	1074	0.02
	Monobutylétain cation	2542	0.02
	Triphénylétain cation	6372	0.02
PCB	PCB 28	1239	0.01
	PCB 52	1241	0.01
	PCB 101	1242	0.01
	PCB 118	1243	0.01
	PCB 138	1244	0.01
	PCB 153	1245	0.01
	PCB 180	1246	0.01
Pesticides	Trifluraline	1289	0.05
	Alachlore	1101	0.02
	Atrazine	1107	0.03
	Chlorfenvinphos	1464	0.05
	Chlorpyrifos ethyl	1083	0.05
	Diuron	1177	0.05
	Alpha Endosulfan	1178	0.02
	bêta Endosulfan	1179	0.02
	alpha Hexachlorocyclohexane	1200	0.02
	gamma Isomère Lindane	1203	0.02
	Isoproturon	1208	0.05
Simazine	1263	0.03	
Paramètres de suivi	Demande Chimique en Oxygène ou Carbone Organique Total	1314	30000
		1841	300
	Matières en Suspension	1305	2000

ⁱ Code Sandre accessible sur <http://sandrc.eaufrance.fr/app/References/client.php>

ⁱⁱ La valeur à atteindre pour la limite de quantification (LQ) correspond à la valeur que 50% des prestataires sont capables d'atteindre le plus fréquemment. Ces valeurs sont issues de l'exploitation des LQ transmises par les laboratoires dans le cadre de l'action 3RSDF depuis 2005.

ⁱⁱⁱ Le code Sandre 1957 englobe également le code Sandre 5474 (CAS 104-40-50)

* Valeur de LQ dérivée de l'annexe D de la norme ISO/DIS 18857-2

ANNEXE 5.3 : INFORMATIONS DEMANDEES PAR PRELEVEMENT, PAR PARAMETRE ET PAR FRACTION ANALYSEE RESTITUTION AU FORMAT SANDRE

Rectificatif annexe 5.3 version du 25/04/2012

Modifications apportées

Fraction analysée : remplacement du code sandre 41 : MES brutes par le code sandre 156 : phase particulaire de l'eau

POUR CHAQUE PRELEVEMENT : INFORMATIONS DEMANDEES		
Critère SANDRE	Valeurs possibles	Exemples de restitution
IDENTIFICATION DE L'ORGANISME DE PRELEVEMENT	Imposé	Code Sandre du prestataire de prélèvement Code exploitant
IDENTIFICATION DE L'ECHANTILLON	Texte	Champ libre permettant d'identifier l'échantillon. Référence donnée par le laboratoire
TYPE DE PRELEVEMENT	Liste déroulante	- Asservi au débit - Proportionnel au temps - Prélèvement ponctuel
PERIODE DE PRELEVEMENT DATE DEBUT	Date	Date de début Format JJ/MM/AAAA
DUREE DE PRELEVEMENT	Nombre	Durée en Nombre d'heures
REFERENTIEL DE PRELEVEMENT	Texte	Champ destiné à recevoir la référence à la norme de prélèvement
DATE DERNIER CONTROLE METROLOGIQUE DU DEBITMETRE	Date	Renseigne la date du dernier contrôle métrologique valide du débitmètre
NOMBRE D'ECHANTILLON	Nombre entier	Nombre de prélèvements pour constituer l'échantillon moyen (valeur par défaut 1)
BLANC SYSTEME PRELEVEMENT		Oui, Non
BLANC ATMOSPHERE		Oui, Non
DATE DE PRISE EN CHARGE PAR LE LABORATOIRE	Date	Date d'arrivée au laboratoire Format JJ/MM/AAAA
IDENTIFICATION LABORATOIRE PRINCIPAL ANALYSE		Code Sandre Laboratoire
TEMPERATURE DE L'ENCEINTE (ARRIVEE AU LABORATOIRE)	Nombre décimal 1 chiffre significatif	Température (unité °C)

POUR CHAQUE PARAMETRE ET POUR CHAQUE FRACTION ANALYSEE : INFORMATIONS DEMANDEES		
Critère SANDRE	Valeurs possibles	Exemples de restitution
CODE SANDRE PARAMETRE	Imposé	
DATE DE DEBUT D'ANALYSE PAR LE LABORATOIRE	Date	Date de début d'analyse par le laboratoire Format JJ/MM/AAAA
NOM PARAMETRE	Imposé	Nom sandre
REFERENTIEL	Imposé	Analyse réalisée sous accréditation Analyse réalisée hors accréditation
NUMERO DOSSIER ACCREDITATION		Numéro d'accréditation De type N°X-XXXX
FRACTION ANALYSEE	Imposé	3 : Phase aqueuse de l'eau 23 : Eau brute 156 : Phase particulaire de l'eau
METHODE DE PREPARATION	L / L SPE SBSE SPE disk. L / S (MES) ASE (MES) SOXHLET (MES) Minéralisation Eau régale Minéralisation Acide nitrique Minéralisation autre	
TECHNIQUE DE DETECTION	FID TCD ECD GC/MS LC/MS GC/MS/MS GC/LRMS GC/LRMS/MS LC/MS/MS GC/HRMS GC/HRMS/MS FAAS ZAAS ICP/OES ICP/MS HPLC-DAD HPLC FLUO HPLC UV	
METHODE D'ANALYSE (norme ou à défaut le type de méthode)	texte	

POUR CHAQUE PARAMÈTRE ET POUR CHAQUE FRACTION ANALYSÉE ; INFORMATIONS DEMANDÉES			
Critère SANDRE		Valeurs possibles	Exemples de restitution
LIMITE DE QUANTIFICATION	Valeur	Libre (numérique)	<i>Libre (numérique)</i>
	Unité	Imposé	<i>EAU BRUTE : µg/l ; PHASE AQUEUSE : µg/l , PHASE PARTICULAIRE : µg/kg sauf MES, DCO ou COT (unité en mg/l)</i>
	Incertitude avec facteur d'élargissement (k=2)	Libre (numérique)	<i>Pour une incertitude de 15%, la valeur échangée sera 15</i>
RESULTAT	Valeur	Libre (numérique)	Si résultat < limite de détection ou résultat < LQ : saisir dans résultat la valeur LD ou LQ et renseigner le Champ CODE REMARQUE DE L'ANALYSE
	Unité	Imposé	<i>EAU BRUTE : µg/l ; PHASE AQUEUSE : µg/l , PHASE PARTICULAIRE : µg/kg</i>
	Incertitude avec facteur d'élargissement (k=2)	Libre (numérique)	<i>Pour une incertitude de 15%, la valeur échangée sera 15</i>
CODE REMARQUE DE L'ANALYSE		Imposé	<i>Code 0 : Analyse non faite Code 1 : Résultat ≥ limite de quantification Code 10 : Résultat < limite de quantification</i>
CONFIRMATION DU RESULTAT		Imposé	<i>Code 0 : NON CONFIRME (analyse unique) Code 1 : CONFIRME (analyse dupliquée, confirmation par SM)</i>
COMMENTAIRES		Libre	<i>Liste des paramètres retrouvés dans le blanc du système de prélèvement ou d'atmosphère + ordre de grandeur. LQ élevée (matrice complexe) Présence d'interférents etc...</i>

Les critères identifiés en gras sont à renseigner obligatoirement lors de la restitution des données. L'absence de renseignements sur les champs obligatoires sera une entorse à l'engagement du laboratoire pouvant conditionner le cas échéant le paiement de la prestation par l'exploitant.

ANNEXE 5.4 : FORMAT DE RESTITUTION DES INFORMATIONS DEMANDEES PAR PRELEVEMENT, PAR PARAMETRE ET PAR FRACTION
ANALYSEE A L'ANNEXE 5.3

Le format de restitution sera mis en ligne sur le site <http://rsde.ineris.fr/>

Conditions de prélèvement et d'analyses

Identifiant du matériau	Identifiant de l'organisme de prélèvement	Adresse ou lieu de prélèvement	Type de prélèvement	Matériau prélevé	Nom de l'analyse ou des analyses effectuées	Période de prélèvement (date de début)	Précision de l'analyse	Précision de prélèvement	Matériau prélevé	Précision de prélèvement	Précision de l'analyse	Précision de prélèvement	Précision de l'analyse
Code de l'analyse	Code de l'organisme de prélèvement	Code de l'adresse ou du lieu de prélèvement	Type de prélèvement	Matériau prélevé	Nom de l'analyse ou des analyses effectuées	Période de prélèvement (date de début)	Précision de l'analyse	Précision de prélèvement	Matériau prélevé	Précision de prélèvement	Précision de l'analyse	Précision de prélèvement	Précision de l'analyse

Résultats d'analyses

Code de l'analyse	Code de l'organisme de prélèvement	Code de l'adresse ou du lieu de prélèvement	Type de prélèvement	Matériau prélevé	Nom de l'analyse ou des analyses effectuées	Période de prélèvement (date de début)	Précision de l'analyse	Précision de prélèvement	Matériau prélevé	Précision de prélèvement	Précision de l'analyse	Précision de prélèvement	Précision de l'analyse

ANNEXE 5.5 : LISTE DES PIÈCES À FOURNIR PAR LE LABORATOIRE PRESTATAIRE À L'EXPLOITANT

Justificatifs à produire

1. Justificatifs d'accréditations sur les opérations de prélèvements (si disponible) et d'analyse de substances dans la matrice « eaux résiduaires » comprenant a minima :
 - ✓ Numéro d'accréditation
 - ✓ Extrait de l'annexe technique sur les substances concernées
2. Liste de références en matière d'opérations de prélèvements de substances dangereuses dans les rejets industriels
3. Tableau des performances et d'assurance qualité à renseigner obligatoirement : les critères de choix pour l'exploitant pour la sélection d'un laboratoire prestataire sont repris dans ce tableau : substance accréditée ou non, et limite de quantification qui doivent être inférieures ou égales aux LQ de l'annexe 5.2.
4. Attestation du prestataire s'engageant à respecter les prescriptions de l'annexe technique (modèle joint)

TABLEAU DES PERFORMANCES ET ASSURANCE QUALITE

A RENSEIGNER ET A RESTITUER A L'EXPLOITANT

Rectificatif annexe 5.5 version du 25/04/2012

Modifications apportées

NP10E (code sandre 6366), NP20E (code sandre 6369), OP10E (code sandre 6370), OP20E (code sandre 6371), triphénylétain cation (code sandre 6372)

Réintégration des familles Nitro-aromatiques et Chlorotoluènes

Nonylphénols : analyse des Nonylphénols de numéro CAS 25154-52-3 (code sandre 1957) et 84852-15-3 (code sandre 1958). Restitution sous le code sandre 6598 (code regroupant les codes sandre 1957 et 1958).

Octylphénols : analyse des Octylphénols de numéro CAS 1806-26-4 (code sandre 1920) et 140-66-9 (code sandre 1959). Restitution sous le code sandre 6600 (code regroupant les codes sandre 1920 et 1959).

Dibutylétain : code sandre 1771 gelé ; nouveau code sandre 7074

Famille	Substances	Codes CAS	Code SANDRE	Substance Accréditée ¹ oui / non sur matrice eaux résiduaires	LQ en µg/l (obtenue sur une matrice eau résiduaire)
Alkyphénols	Nonylphénols				
	NP10E				
	NP20E				
	Octylphénols	1806-26-4 140-66-9	6600 = (1920 + 1959)		
	OP10E	2315-67-5	6370		
	OP20E	2315-61-9	6371		
Anilines	2 chloroaniline	95-51-2	1593		
	3 chloroaniline	108-42-9	1592		
	4 chloroaniline	106-47-8	1591		
	4-chloro-2 nitroaniline	89-63-4	1594		
	3,4 dichloroaniline	95-76-1	1586		
	Chloroacétate				
Autres	Biphényle	92-52-4	1584		
	Epichlorhydrine	106-89-8	1494		
	Tributylphosphate	126-73-8	1847		
	Acide chloroacétique	79-11-8	1465		
	Tétra bromodiphényléther BDE 47	5436-43-1	2919		

Famille	Substances	Codes CAS	Code SANDRE	Substance Accréditée ¹ oui / non sur matrice eaux résiduaires	LQ en µg/l (obtenue sur une matrice eau résiduaire)
	Pentabromodiphényléther (BDE 99)				
	Pentabromodiphényléther (BDE 100)				
	Hexabromodiphényléther BDE 154	207122-15-4	2911		
	Hexabromodiphényléther BDE 153	68631-49-2	2912		
	Heptabromodiphényléther BDE 183	207122-16-5	2910		
	Décabromodiphényléther (BDE 209)	1163-19-5	1815		
BTEX	Benzène	71-43-2	1114		
	Ethylbenzène	100-41-4	1497		
	Isopropylbenzène	98-82-8	1633		
	Toluène	108-88-3	1278		
	Xylènes (Somme o,m,p)	1330-20-7	1780		
Chlorobenzènes	Hexachlorobenzène		1150		
	Pentachlorobenzène				
	1,2,3 trichlorobenzène	87-61-6	1630		
	1,2,4 trichlorobenzène	120-82-1	1283		
	1,3,5 trichlorobenzène	108-70-3	1629		
	Chlorobenzène	108-90-7	1467		
	1,2 dichlorobenzène	95-50-1	1165		
	1,3 dichlorobenzène	541-73-1	1164		
	1,4 dichlorobenzène	106-46-7	1166		
	1,2,4,5 tétrachlorobenzène	95-94-3	1631		
	1-chloro-2-nitrobenzène	88-73-3	1469		
	1-chloro-3-nitrobenzène	121-73-3	1468		
1-chloro-4-nitrobenzène	100-00-5	1470			
Chlorophénols	Pentachlorophénol	87-86-5	1235		
	4-chloro-3-méthylphénol	59-50-7	1636		
	2 chlorophénol	95-57-8	1471		
	3 chlorophénol	108-43-0	1651		
	4 chlorophénol	106-48-9	1650		
	2,4 dichlorophénol	120-83-2	1486		

Famille	Substances	Codes CAS	Code SANDRE	Substance Accréditée ¹ oui / non sur matrice eaux résiduaires	LQ en µg/l (obtenue sur une matrice eau résiduaire)	
	2,4,5 trichlorophénol	95-95-4	1548			
	2,4,6 trichlorophénol	88-06-2	1549			
COHV	Hexachloropentadiène	77-47-4	2612			
	1,2 dichloroéthane	107-06-2	1161			
	Chlorure de méthylène	75-09-2	1168			
	Hexachlorobutadiène	77-49-1	1167			
	Chloroforme	67-66-3	1135			
	Tétrachlorure de carbone	56-23-5	1276			
	Chloroprène	126-99-8	2611			
	3-chloroprène (chlorure d'allyle)	107-05-1	2065			
	1,1 dichloroéthane	75-34-3	1160			
	1,1 dichloroéthylène	75-35-4	1162			
	1,2 dichloroéthylène	540-59-0	1163			
	Hexachloroéthane	67-72-1	1656			
	1,1,2,2 tétrachloroéthane	79-34-5	1271			
	Tétrachloroéthylène	127-18-4	1272			
	1,1,1 trichloroéthane	71-55-6	1284			
	1,1,2 trichloroéthane	79-00-5	1285			
	Trichloroéthylène	79-01-6	1286			
	Chlorure de vinyle	75-01-4	1753			
	Chlorotoluènes	2-chlorotoluène	95-49-8	1602		
		3-chlorotoluène	108-41-8	1601		
4-chlorotoluène		106-43-4	1600			
HAP	Anthracène	83-32-9	1453			
	Fluoranthène	206-44-0	1191			
	Naphtalène	91-20-3	1517			
	Acénaphène	83-32-9	1453			
Métaux	Plomb et ses composés	7439-92-1	1382			
	Nickel et ses composés	7440-02-0	1386			

Famille	Substances	Codes CAS	Code SANDRE	Substance Accréditée ¹ oui / non sur matrice eaux résiduaires	LQ en µg/l (obtenue sur une matrice eau résiduaire)
	Arsenic et ses composés	7440-38-2	1369		
	Zinc et ses composés	7440-66-6	1383		
	Cuivre et ses composés	7440-50-8	1392		
	Chrome et ses composés	7440-47-3	1389		
Nitro aromatiques	2-nitrotoluène	88-72-2	2613		
	Nitrobenzène	98-95-3	2614		
Organoétains	Tributylétain cation	361-20-1	7073		
	Dibutylétain cation	1002-53-5	7074		
	Monobutylétain cation	78763-54-9	2542		
	Triphénylétain cation	668-34-8	6372		
PCB	PCB 28	7012-37-5	1239		
	PCB 52	35693-99-3	1241		
	PCB 101	37680-73-2	1242		
	PCB 118	31508-00-6	1243		
	PCB 138	35065-28-2	1244		
	PCB 153	35065-27-1	1245		
	PCB 180	35065-29-3	1246		
Pesticides	Trifluraline	1582-09-8	1289		
	Alachlore	15972-60-8	1101		
	Atrazino	1912-24-9	1107		
	Chlorfenvinphos	470-90-6	1464		
	Chlorpyrifos	2921-88-2	1083		
	Diuron	330-54-1	1177		
	Alachlor	15972-60-8	1101		
	Alifon	15972-60-8	1101		
	Alifon	15972-60-8	1101		
	Alifon	15972-60-8	1101		
	Alifon	15972-60-8	1101		
	Alifon	15972-60-8	1101		
	Alifon	15972-60-8	1101		
Isoproturon	34123-59-6	1208			
Simazine	122-34-9	1263			
Paramètres de suivi	Demande Chimique en Oxygène ou Carbone Organique Total	-	1314		
		-	1841		
	Matières en Suspension	-	1305		

¹ : Une absence d'accréditation pourra être acceptée pour certaines substances (substances très rarement accréditées par les laboratoires voire jamais). Il s'agit des substances : « Chloroalcanes C10-C13, diphenylétherbromés, alkylphénols et hexachloropentadiène ».

ATTESTATION DU PRESTATAIRE

Je soussigné(e)

(Nom, qualité)

Coordonnées de l'entreprise :

(Nom, forme juridique, capital social, RCS, siège social et adresse si différente du siège)

.....

.....

- ❖ reconnais avoir reçu et avoir pris connaissance des prescriptions techniques applicables aux opérations de prélèvements et d'analyses pour la mise en œuvre de la deuxième phase de l'action nationale de recherche et de réduction des rejets de substances dangereuses pour le milieu aquatique et des documents auxquels il fait référence.
- ❖ m'engage à restituer les résultats dans un délai de XXX mois après réalisation de chaque prélèvement^a
- ❖ reconnais les accepter et les appliquer sans réserve.

A :

Le :

Pour le soumissionnaire^a, nom et prénom de la personne habilitée à signer le marché :

Signature :

Cachet de la société :

^a Signature et qualité du signataire (qui doit être habilité à engager sa société) précédée de la mention « Bon pour acceptation »

^a L'attention est attirée sur l'intérêt de disposer des résultats d'analyses de la première mesure avant d'engager la suivante afin d'évaluer l'adéquation du plan de prélèvement, en particulier lors des premières mesures.



ANNEXE 2

Trame du programme d'actions

Préambule : le rapport de surveillance initiale contenant notamment le tableau récapitulatif des mesures et des explications éventuelles sur les origines des substances constitue le préalable indispensable à la réalisation du programme d'action ci-après.

1. Identification de l'exploitant et du site

- Nom et adresse de l'exploitant et de l'établissement et nom du contact concernant le programme d'action au sein de l'établissement.
- Activité principale du site et référence au(x) secteurs d'activité de la circulaire du 5/01/2009 (indiquer le secteur ou sous-secteur correspondant de l'annexe 1).
- Site visé par l'AM du 29/06/2004 : si oui, pour quelles rubriques ICPE et rubrique IPPC
- Nom et nature du milieu récepteur (milieu naturel ou step collective de destination).
En cas de rejet raccordé, préciser la date du porter à connaissance par l'exploitant auprès du gestionnaire du réseau d'assainissement du programme de surveillance pérenne.
- Milieu déclassé ou non, préciser le (s) paramètre (s) de déclassement le cas échéant.

2. Quelles sont les sources d'information utilisées (étude de branche, centre technique, bibliographie, fiches technico-économiques INERIS, fournisseurs, étude spécifique à votre site, résumé technique des BREF, autre) ?

Nota : des informations sont peut-être accessibles auprès de vos organisations professionnelles, par exemple au travers des partenariats de branche engagés avec les agences de l'eau dans les groupes IETT (www.lesagencesdeleau.fr) ou dans les résumés techniques des BREF, documents européens décrivant par secteur d'activité les meilleures techniques disponibles pour la protection de l'environnement (<http://aida.ineris.fr/bref/index.htm>). Les fiches technico-économiques élaborées par l'INERIS sont disponibles à partir du lien suivant <http://rsde.ineris.fr>.

3. Identification des substances visées par le programme d'actions (tableau 1)

Nota : au delà des substances sélectionnées par le biais des critères figurant dans la note RSDE de 2011, l'exploitant pourra, dans son intérêt, intégrer à ce programme d'action toute substance quantifiée lors de la surveillance initiale.



Vo peut être annexé à mon unité du 25 NOV. 2011

Pour le Préfet et par délégation,
La Secrétaire Générale,

Maryse MORACCHINI

<i>a minima substances visées par programme d'actions</i>							
Nom de la substance	Classement en SDP, SP ou pertinentes	Critère ayant conduit à la sélection dans le programme action/ETE :	flux massique moyen annuel en g/an ¹	La valeur limite d'émissions existante dans la réglementation (arrêté préfectoral et arrêté ministériel) et, pour les sites visés par l'AM du 29/06/04, le niveau d'émission associée aux meilleurs techniques disponibles dans le BREF considéré (BAT-AEL) pour cette substance est-elle respectée ?			
				Valeur de la VLE et référence du texte		Valeur de la BAT-AEL	Valeur actuelle dans le rejet ²
				Concentration			Concentration moyenne et maximale
				Flux journalier			Flux journalier moyen et maximal
				Flux spécifique moyen et maximal si disponible			Flux spécifique moyen et maximal si disponible
				Respect : o/n	Pas de VLE disponible	Respect : o/n	Pas de VLE disponible
						Respect : o/n	Pas de VLE disponible

Chacune des substances visée au tableau précédent doit faire l'objet d'une fiche constituant le programme d'action.

4. Tableau de synthèse (tableau 2) :

Nota : tableau à remplir à partir de la fiche substance (une fiche d'actions établie selon le modèle figurant en annexe par substance) en reprenant dans la première colonne la liste des substances du tableau 1 ci-dessus. Seules les actions retenues et/ou déjà mises en œuvre sont à mentionner dans ce tableau.

<i>a minima substances visées par programme d'actions</i>							
<i>Pour chaque substance, une des deux colonnes au moins doit nécessairement être renseignée.</i>							
Nom de la substance	Sélectionnée par le programme d'action	Fera l'objet d'une étude technico-économique	Classement en SDP, SP ou pertinentes	Pourcentage d'abattement global attendu	Flux après action inférieur au seuil de la colonne B (critère programme d'action)	Flux évité en g/an	Echéancier possible (sous forme de date) ou date effective si action déjà réalisée
					Oui/non		

¹ le flux massique moyen annuel est calculé avec les résultats de la campagne de mesures à partir de la moyenne arithmétique des flux massiques annuels disponibles calculés selon la règle suivante : produit de la concentration moyenne et du débit annuel calculés comme suit : concentration moyenne sur l'année = $(C1 \times D1 + C2 \times D2 + \dots + Cn \times Dn) / (D1 + D2 + \dots + Dn)$ où n est le nombre de jour où des mesures de concentration et de débit sont disponibles ; débit annuel = $((D1 + D2 + \dots + Dn) / n) \times$ nombre de jours de rejet sur l'année où n est le nombre de mesures de débit disponible.

² flux annuel calculé à partir des mesures de surveillance initiale sur l'année de démarrage de la surveillance pérenne en l'absence d'action de limitation de rejets de substance mises en œuvre ou sur une année de référence à définir si une ou des action(s) de limitation de rejets de substance ont été mises en œuvre et sont quantifiables.

³ valeurs exprimées dans les mêmes unités que les VLE fixées dans les textes réglementaires figurant dans la première colonne « Valeur de la VLE et référence du texte ».

N°	SECTEURS D'ACTIVITÉ	SOUS-SECTEURS D'ACTIVITÉ
1	ABATTOIRS	
2	INDUSTRIE PÉTROLIÈRE	2.1 Raffinage 2.2 Dépôts et terminaux pétroliers 2.3 Industries pétrolières : sites de mélanges et de conditionnement de produits pétroliers 2.4 Industries pétrolières : sites de synthèse ou de transformation de produits pétroliers (hors pétrochimie)
3	INDUSTRIE DU TRAITEMENT ET DU STOCKAGE DES DÉCHETS	3.1 Regroupement, prétraitement ou traitement des déchets dangereux 3.2 Installations de stockage de déchets non dangereux 3.3 Unité d'incinération d'ordures ménagères 3.4 Lavage de citernes 3.5 Autres sites de traitement de déchets non dangereux
4	INDUSTRIE DU VERRE	4.1 Fusion du verre 4.2 Cristalleries 4.3 Autres activités
5	CENTRALES THERMIQUES DE PRODUCTION D'ÉLECTRICITÉ	
6	INDUSTRIE DE LA CHIMIE	
7	FABRICATION DE COLLES ET ADHÉSIFS	
8	FABRICATION DE PEINTURES	
9	FABRICATION DE PIGMENTS	
10	INDUSTRIE DU PLASTIQUE	
11	INDUSTRIE DU CAOUTCHOUC	
12	INDUSTRIE DU TRAITEMENT DES TEXTILES	12.1 Teintureries 12.2 Blanchisseries
13	INDUSTRIE PAPIÈRE	13.1 Préparation de pâte chimique 13.2 Préparation de pâte non chimique 13.3 Fabrication de papiers/cartons
14	INDUSTRIE DE LA MÉTALLURGIE	14.1 Sidérurgie 14.2 Fonderies de métaux ferreux 14.3 Fonderies de métaux non ferreux 14.4 Production et/ou transformation des métaux non ferreux
15	INDUSTRIE PHARMACEUTIQUE : Formulation galénique de produits pharmaceutiques	
16	INDUSTRIE DE L'IMPRIMERIE	
17	INDUSTRIE AGRO-ALIMENTAIRE (Produits d'origine animale)	
18	INDUSTRIE AGRO-ALIMENTAIRE (Produits d'origine végétale)	18.1 Activité viticole 18.2 INDUSTRIE AGRO-ALIMENTAIRE (Produits d'origine végétale) hors activité viticole
19	INDUSTRIE DU TRAITEMENT DES CUIRS ET PEAUX	
20	INDUSTRIE DU TRAVAIL MÉCANIQUE DES MÉTAUX	
21	INDUSTRIE DU TRAITEMENT, REVÊTEMENT DE SURFACE	
22	INDUSTRIE DU BOIS	
23	INDUSTRIE DE LA CÉRAMIQUE ET DES MATÉRIAUX RÉFRACTAIRES	
24	INDUSTRIES DU TRAITEMENT DES SOUS-PRODUITS ANIMAUX	

Fiche d'actions pour la substance A

Nota :

1. Les actions déjà réalisées ou en cours en vue de la réduction ou de la suppression des substances dangereuses y compris les actions d'amélioration de la qualité des rejets aqueux pour les paramètres d'auto-surveillance doivent être intégrées à ce programme d'action si les gains peuvent être estimés ou mesurés si l'action est déjà mise en œuvre.
2. L'exploitant doit présenter dans le tableau ci-dessous toutes les actions qu'il a envisagées même si celles-ci ne sont pas retenues au titre du présent programme d'actions.
3. Si une même action a pour effet d'abattre plusieurs substances, celle-ci doit être intégrée dans chacune des fiches relatives aux différentes substances.
4. L'analyse des solutions de réduction comparativement aux MTD qui a pu être menée au sein du bilan de fonctionnement pourra être utilisée pour renseigner les tableaux suivants.

Origine(s) probable(s) <i>(Matières premières, process (préciser l'étape), eau amont, drainage de zones polluées, pertes sur les réseaux, autres)</i>		
Action N°1 <i>(substitution, suppression, recyclage, traitement, enlèvement déchet, autre)</i>		
Concentration avant action en µg/l <i>Concentration moyenne annuelle sur année début de surveillance pérenne si pas d'action de limitation de rejets de substance mises en œuvre Concentration moyenne annuelle sur une année de référence à définir si action de limitation de rejets de substance mises en œuvre et quantifiable</i>		
Flux annuel (année de référence définie pour la concentration) avant action en g/an ¹		
Flux spécifique avant action en g/unité de production		
Concentration après action en µg/l ¹ <i>Concentration moyenne annuelle ou estimée</i>		
Flux après action en g/an		Pourcentage d'abattement
Flux spécifique après action en g/unité de production		
Coût d'investissement		
Coût annuel de fonctionnement		
<i>Si aucune solution déjà réalisée ou sélectionnée au programme d'action, les investigations approfondies devront être menées dans l'EPE</i>	Solution déjà réalisée : oui/non	
	sélectionnée par l'exploitant au programme d'action : oui/non	
	devant faire l'objet d'investigations approfondies (ETE) : oui/non	
	Solution envisagée mais non retenue	
Raison du choix		
Date de réalisation prévue ou effective		
Autre(s) substance(s) ou paramètres polluants (DCO, MES, etc...), consommation d'eau, déchets, énergie impactés, en plus ou en moins, par l'action envisagée, précision sur la nature de cet impact		
Commentaires		

En cas de raccordement à une station d'épuration collective, l'abattement est-il mesuré pour la substance considérée ? Si oui, préciser l'abattement en %.	
--	--

Synthèse pour la substance A

Résultat d'abattement global attendu et concentration finale de la substance dans le rejet final obtenus par la mise en œuvre des actions sélectionnées et raisons du choix, échéancier possible.

(nota : les chiffres d'abattement, les coûts et les délais proposés par le programme d'action traduisent des orientations mais n'ont pas vocation à être intégrés dans un acte prescriptif.)

¹ si ces informations ne sont pas disponibles action par action, elles peuvent être intégrées dans la synthèse par substance et exprimée en abattement global. A défaut, ces actions devront faire l'objet de l'EPE.

ANNEXE 3

LISTE DES SUBSTANCES DANGEREUSES PRIORITAIRES ET OBJECTIFS DE REDUCTION

Substance	Objectif de suppression des émissions
Nonylphénols	2021
Chloroalcanes C ₁₀ -C ₁₃	2021
Hexachlorobenzène	2021
Pentachlorobenzène	2021
Hexachlorobutadiène	2021
Tétrachlorure de carbone	2021
Tétrachloroéthylène	2021
Trichloroéthylène	2021
Anthracène	2028
HAP (somme des 5)	2021
- Benzo [a] Pyrène	2021
- Benzo [k] Fluoranthène	2021
- Benzo [b] Fluoranthène	2021
- Benzo [g,h,i] Pérylène	2021
- Indeno [1,2,3-cd] Pyrène	2021
Cadmium et ses composés	2021
Mercure et ses composés	2021
Tributylétain cation	2021
Endosulfan (alpha, bêta)	2028
Hexachlorocyclohexane somme des isomères	2021
gamma isomère lindane	2021
diphényléthers	2021
pentabromodiphényléther	2021
pentabromodiphényléther	2021


25 NOV. 21
Vu pour être annexé à mon arrêté du



Pour le Préfet et par délégation,
La Secrétaire Générale,

[Signature]

Maryse MORACCHINI



Trame de l'étude technico-économique prévue par la circulaire RSDE du 5 janvier 2009

Objectifs et utilisation des résultats de l'étude :

L'étude technico-économique (ETE) a pour objectif :

- D'examiner sans a priori toutes les techniques visant à prévenir les émissions de substances provenant de l'installation objet de l'étude technico-économique, les supprimer ou, si cela n'est pas possible, à les réduire.
- De fournir les éléments d'évaluation de l'efficacité et de l'efficience¹ des techniques disponibles. Les études technico-économiques doivent proposer des solutions techniques de réduction des flux polluants selon l'état de l'art actuel et l'analyse des spécificités de l'installation en présence.
- De proposer des solutions de réduction ou de suppression de ces substances, argumentées techniquement et économiquement, au regard des solutions réalistes retenues et éventuellement de l'état de la masse d'eau.
- De permettre aux services de l'inspection d'établir, sur la base des propositions de l'exploitant, et en collaboration avec lui, un plan de réduction qui sera intégré dans un acte administratif afin de définir, à un niveau géographique pertinent pour atteindre les objectifs de qualité du milieu (unité hydrographique, bassin hydrographique, niveau national...), les actions de réduction/suppression qui seront effectivement mises en œuvre sur le site et leur calendrier de mise en œuvre, en cohérence, d'une part, avec la sélection des actions plus efficaces permettant l'atteinte des objectifs de bon état des masses d'eau et, d'autre part, avec les objectifs nationaux de réduction des émissions nationales. Comme indiqué dans la note du 27 avril 2011 (§ 3.2), ce travail de l'inspection s'effectuera en lien avec les services locaux de la police de l'eau et de l'Agence de l'eau, au sein des MISE, et pourra tenir compte de l'état de contamination globale du milieu et de la proportion de la contribution des rejets ponctuels à cette contamination. Il pourra également s'effectuer sur instruction nationale de la DGPR, qui disposera grâce aux déclarations annuelles des émissions de substances dangereuses, toutes régions et tous secteurs industriels confondus, d'une vision d'ensemble des émissions de substances dangereuses par le monde industriel. Il est clair que ce sont alors les solutions ayant le meilleur rapport émission évitée/coût de la réduction qui seront à privilégier en hiérarchisant les efforts en fonction de l'importance des contributeurs et des impacts réels sur le milieu. Par ailleurs, si la mise en œuvre industrielle d'une solution de traitement de réduction est requise, une étude d'industrialisation doit être menée dans un second temps, en lien étroit avec l'industriel afin de donner des garanties de résultat avant d'établir des prescriptions réglementaires. Selon la complexité du dossier, cette étude pourra inclure des essais de faisabilité (essais en laboratoire voire mise en place d'un pilote sur site, selon les enjeux).

Nota : Si un programme d'actions a déjà été réalisé préalablement à cette étude, l'insérer en annexe et reprendre les éléments de ce document pour répondre aux parties I et II ci-dessous.

Constitution de l'étude :

L'étude remise par l'exploitant doit comporter dans une première partie introductive les éléments listés aux chapitres I à III ci-dessous avec les tableaux 1 et 2 remplis (ces deux tableaux sont fournis dans un fichier dédié avec un format imposé disponible sur le site <http://www.ineris.rsdn.fr>). Le cœur de l'étude est ensuite constitué des éléments présentés dans les chapitres IV à VI ci-après.

I. Identification de l'exploitant et du site

- Nom et adresse de l'exploitant et de l'établissement et nom du contact concernant l'étude technico-économique au sein de l'établissement
- Situation réglementaire : référence et date de l'arrêté préfectoral d'autorisation
- Effectifs

¹ L'efficience est le rapport entre le résultat obtenu et les ressources utilisées.

Vu pour être annexé à mon arrêté du 25 NOV. 2011



Pour le Préfet et par délégation,
La Secrétaire Générale,

Maryse MORACCHINI

- Activité principale du site et référence au(x) secteurs d'activité de la circulaire du 5/01/09 (cf. annexe 1)
- Site visé par la directive Emissions Industrielles 2010/75/UE (IED) du 24/11/2010 (anciennement directive IPPC) : si oui pour quelles rubriques ICPE et rubriques de l'annexe I de la Directive.

II. Identification du milieu ou de l'installation destinataire du rejet

- Type de rejet : rejets canalisés vers le réseau (pluvial ou eaux usées), vers une station d'épuration collective (STEP), vers la masse d'eau ou les sols (infiltration, épandage, ...)
- Nom et nature du milieu récepteur (rejet direct au milieu naturel ou via une step collective de destination)
- Si rejet milieu naturel, quand ils sont connus (l'administration pourra être interrogée pour savoir si elle dispose de ces éléments) : débit moyen et débit d'étiage QMNA5, milieu récepteur final déclassé ou non, préciser le(s) paramètre(s) de déclassement le cas échéant et éventuellement le niveau de confiance associé à la méthode d'évaluation de l'élément de qualité déclassant.
- Si rejet raccordé à une step collective, abatement de cette step collective et quand ils sont connus, débit moyen et débit d'étiage QMNA5 du milieu récepteur final, déclassé ou non, préciser le(s) paramètre(s) de déclassement le cas échéant et éventuellement le niveau de confiance associé à la méthode d'évaluation de l'élément de qualité déclassant.

III. Identification des substances devant faire l'objet d'études de réduction

Le tableau 1 figurant en annexe 2 doit être rempli selon le modèle imposé.

Nota 1 : au delà des substances sélectionnées par le biais des critères figurant dans la note complémentaire RSDE du 27 avril 2011, l'exploitant pourra, s'il le juge pertinent, afin de mettre en évidence les autres gains ou les effets croisés, intégrer à l'étude technico-économique toute substance quantifiée lors de la surveillance initiale.

Nota 2 : Les substances déjà traitées dans un éventuel programme d'action remis à l'inspection préalablement à l'ETE doivent être indiquées dans le tableau 1 recensant l'ensemble des substances faisant l'objet d'études de réduction (programme d'action et ETE). A l'exception des tableaux 1 et 2, la présente étude ne traite pas des substances pour lesquelles des actions de réduction sont décidées et mises en place notamment suite à un programme d'action, sauf, bien sûr si l'ETE permet d'apporter des éléments complémentaires.

IV. Analyse technico-économique des solutions envisageables

Préambule : cette partie constituée des chapitres IV à VI qui constitue le cœur de l'étude vise :

- à identifier l'origine des substances émises
- à identifier l'ensemble des solutions visant à réduire voire supprimer les émissions de ces substances, à la source et par le biais de moyens de traitement,
- à évaluer l'ensemble de ces solutions en terme de performance et de coût, les hiérarchiser et enfin présenter les solutions retenues sous la forme d'une stratégie d'action de réduction.

Pour cela, l'étude devra prendre en compte l'ensemble des éléments détaillés ci-après, le rédacteur étant libre de choisir la méthode (par substance ou par technique ou autre). Seuls sont imposés l'organisation en deux parties « origine des substances » et « identification des solutions », les formats des tableaux et des fiches actions.

Certaines solutions pourront être moins détaillées dès lors qu'il apparaît rapidement qu'elles sont non réalistes. Elles devront tout de même être identifiées et décrites et les arguments de leur abandon clairement précisés et quantifiés dans la partie IV. 2. c. Une action non réaliste est une action connue, disponible, quantifiable, chiffrable, mais dont l'application sur le cas étudié est manifestement, techniquement ou économiquement, impossible.

- **Recherche bibliographique :** les documents utilisés sont intégrés au sein d'une liste numérotée à faire figurer en annexe de l'ETE et est fait référence à cette bibliographie dans le texte de l'étude.

Nota : les documents qui pourront être utilisés, a minima, sont issus des sources suivantes : étude de branche, étude de centre technique, bibliographie scientifique, fiches technico-économiques INERIS², étude d'ingénierie, fiches de donnée sécurité, étude spécifique à votre site, BREF³ et conclusions sur les MTD⁴ pertinents au regard de l'activité, indépendamment des obligations de l'installation au regard de la prise en compte (des meilleures techniques disponibles MTD).

Des informations peuvent être accessibles auprès de vos organisations professionnelles, par exemple au travers des partenariats de branche engagés avec les agences de l'eau⁵ ou dans les résumés techniques des BREF. A minima, une MTD pour laquelle des informations relatives aux substances dangereuses considérées a été établie dans un BREF⁶ (sectoriel ou transversal correspondant à une des activités du site à l'origine d'effluents aqueux) devra être étudiée. Pour les sites ne relevant pas de la Directive IPPC/AED, les éventuelles informations relatives aux substances dangereuses contenues dans le BREF constituent une source bibliographique supplémentaire permettant d'alimenter la réflexion au sein de l'ETE, leur mise en œuvre pour ces sites n'étant ni réglementaire ni obligatoire. Pour les sites relevant de la Directive IPPC/AED, le positionnement des émissions par rapport aux niveaux d'émission associés aux MTD pour les substances considérées devra être étudié et argumenté (cf. dernière colonne du tableau figurant à l'annexe 2).

1. Partie 1 : « origine des substances » : description des procédés, provenance des substances et investigations

Procédés de fabrication, installations diverses en relation possible avec l'émission de substances dans l'eau (ne pas oublier les utilités, les voies de transfert atmosphérique, les phases transitoires...)
Examen des fluides au plus près des procédés (eaux mères, lessives, lavage des sols, bains de traitement neufs et usés, ...)

Fournir la configuration des réseaux d'alimentation (précisions sur les eaux prélevées et collectées : eaux de forage, eaux d'alimentation, eaux pluviales, eaux provenant de surface susceptibles d'être polluées, effluents de process) et d'évacuation des eaux (séparatif, sélectifs, unitaires) pour préciser l'éventuelle contribution des eaux d'alimentation, des eaux pluviales, des rejets ponctuels, etc. En cas de provenance multiple, préciser les contributions respectives. Vérification des débits, flux et variabilité de ces grandeurs dans le temps. Un synoptique des usages de l'eau pourra éventuellement être fourni à cette fin.

Recherche sur les matériaux et produits manipulés (matières premières utilisées, consommables, emballages, bois traités, peintures, pièces ou produits lavés, produits générés par le site ...). En cas de provenance multiple, préciser les contributions respectives.

Rappel des éventuels gains obtenus préalablement à la mise en œuvre du programme d'actions et des actions ayant conduit à ces gains.

Éventuelles perspectives quant aux activités responsables des rejets pour les cinq ans à venir

2. Partie 2 : « Examen des solutions »

a. Faisabilité technique

» Inventaire des solutions au plus près de la source ou intégré au niveau du procédé, sans a priori, sans omettre les actions déjà réalisées depuis la campagne RSDE1 :

Réduction de l'emploi de la substance
Substitution de produit
Substitution de procédé
Passage en rejet zéro

² Les fiches technico-économiques élaborées par l'INERIS sont disponibles à partir du lien suivant http://rde.ineris.fr/fiches_technico.php

³ Documents européens décrivant par secteur d'activité les meilleures techniques disponibles pour la protection de l'environnement (<http://aida.ineris.fr/bref/index.htm>)

⁴ Documents distincts des BREF qui vont être élaborés suite à l'entrée en vigueur de la Directive Émissions Industrielles et sur la base desquels les VLE seront définies.

⁵ <http://www.lesagencesdeleau.fr> et http://www.ineris.fr/rsde/modefinition_vle.php

Intégration ou modification au niveau du procédé
Réduction de l'enlèvement de substances vers l'eau
Stockage, manipulation des produits
Traitement de l'air
Gestion des déchets, collectes sélectives
Effets croisés (impact sur le rejet d'autre(s) substance(s) ou paramètres polluants (DCO, MES, etc...), consommation d'eau, émissions atmosphériques, production de déchets, consommation d'énergie, en plus ou en moins, impacts sur l'organisation et la production, par l'action envisagée)

Pour chaque solution, fournir le descriptif technique, l'efficacité, l'efficience⁶ et la faisabilité.

- o Inventaire *des solutions de traitement*, sans a priori, sans omettre les actions déjà réalisées depuis la campagne RSOE1.

Gestion des déchets, collectes sélectives
Traitement au plus près de l'émission
Traitement final avant rejet
Dans le cas de traitement déjà en place, description du traitement et de son efficacité sur telles substance(s) considérée(s), possibilité d'évolution pour améliorer cette efficacité et et incidence des solutions complémentaires de traitement étudiées sur les installations existantes (notamment possibilité d'évolution de l'outil épuratoire déjà en place).
Effets croisés (impact sur le rejet d'autre(s) substance(s) ou paramètres polluants (DCO, MES, etc...)), consommation d'eau, transfert vers les émissions atmosphériques, production de déchets, consommation d'énergie, en plus ou en moins, impacts sur l'organisation et la production, par l'action envisagée).

Pour chaque solution, fournir le descriptif technique, l'efficacité attendue (intégrant éventuellement des éléments suite à des essais laboratoires), l'efficience⁷ et la faisabilité

- o *Cas particulier des rejets raccordés*

Nota : tout rejet qui n'est pas déjà raccordé ne peut étudier cette possibilité conformément au paragraphe 2.3.1 de la note du 27/04/11

Les éléments disponibles sur l'efficacité de la STEP collective (industrielle ou mixte) en matière d'élimination des substances considérées pourront être pris en compte s'ils sont scientifiquement étayés et en démontrant que les molécules visées sont effectivement dégradées et non transférées de la phase aqueuse vers les boues, les éléments les plus probants étant bien entendu ceux relatifs à la STEP à laquelle l'industriel est raccordé.

L'exploitant démontrera, sur la base de documents justificatifs fournis par les gestionnaires de la STEP et du réseau auxquels il est raccordé, que le rejet des substances dangereuses considéré vers la STEP permet de garantir un niveau de protection de l'environnement au moins identique à l'efficacité d'un traitement in-situ qui aurait pu être obtenu par la mise en œuvre de la technique réaliste la plus efficace déterminée au §V de la présente étude et qu'il n'en résulte pas une augmentation inacceptable des charges polluantes dans le milieu récepteur final (via l'eau et les boues en cas d'épandage). Dans ce cas, le choix de ne pas traiter in-situ devra faire l'objet d'une fiche action prévue au §V ci-après.

b. Faisabilité économique.

Coûts (coûts d'investissement et de fonctionnement sur cinq ans ou une autre durée à préciser inférieure à 15 ans)

Préciser la façon dont les calculs de coûts ont été réalisés (clé de répartition si l'investissement a plusieurs finalités : amortissement, réduction des taxes, redevances, ...)

⁶ L'efficience est le rapport entre le résultat obtenu et les ressources utilisées. Des éléments qualitatifs et éventuellement quantitatifs (€-kg évité, kWh/kg évité, ...) si disponibles sont attendus.

⁷ L'efficience est le rapport entre le résultat obtenu et les ressources utilisées.

Les coûts demandés peuvent comprendre les coûts individuels "décomposés" suivants : coûts d'investissement, coûts liés à l'installation (procédé ou traitement des rejets), études et ingénierie du projet, achat et préparation du site, construction, tests et mise en service, coûts du capital mobilisé, coûts de démantèlement, coûts liés aux équipements entourant l'installation, équipements divers auxiliaires, instrumentation, éventuels équipements de sécurité supplémentaires rendus nécessaires, coûts de maintenance et d'exploitation, coût de l'énergie (matériel, utilités (eau, produits chimiques, pièces détachées), eau, évacuation et traitement des déchets), coûts salariaux (y compris la formation du personnel), coût lié à la perte de qualité de production ou à la perte de production pendant les travaux de mise en place d'un système de traitement des substances, vente d'électricité ou de chaleur, vente d'effluents liquides traités ou de produits chimiques recyclés, valeur de revente des équipements, coûts évités (potentiellement sur l'ensemble des postes de coûts d'exploitation et de maintenance), autres bénéfices (économies d'énergie, amélioration de la qualité du produit, gain de production ...).

c. Argumentation pour identification des actions réalistes.

Arguments, à détailler suivant les critères suivants, ayant permis de retenir les actions réalistes :

- faisabilité technique
- faisabilité économique
- Association avec le projet industriel et ses évolutions prévisibles
- Argumentation sur un délai raisonnable de réalisation
- pour chaque action, pour l'ensemble des substances concernées par cette action, flux abattu par substance ou pourcentage d'abattement attendu par substance.

Les actions étudiées devront toutes faire l'objet d'un argumentaire tel que décrit ci-dessus. A la lumière de l'argumentation, les solutions irréalistes seront écartées.

Note : une action peut s'entendre comme la mise en œuvre d'une technique ou de la combinaison de plusieurs techniques pouvant concourir au résultat annoncé.

V. Réalisation des fiches action pour les solutions réalistes

Une fiche action par substance est élaborée suivant le modèle joint en annexe 3, en reprenant l'ensemble des actions réalistes.

Note : Une même action sera reprise dans plusieurs fiches si elle impacte plusieurs substances.

Des arguments sur la pertinence environnementale au regard de l'importance du flux et de l'effet du rejet de la substance sur l'état du milieu récepteur peuvent être pris en compte pour étudier les fiches d'action réalistes et choisir parmi celles-ci les actions retenues :

- Position par rapport au flux admissible par le milieu (10% NQE = QM(NAS) pour chaque substance si les données sont disponibles
- Niveau de contamination du milieu récepteur par les substances dangereuses :
 - apport en % du flux contenu dans le rejet industriel pour chaque substance par rapport au flux constaté dans le milieu pour chaque substance ;
 - apport en % du flux contenu dans le rejet industriel pour chaque substance par rapport aux flux issus des rejets quantifiés et estimés dans le milieu récepteur pour la substance considérée (l'origine des données sera précisée : mesures complémentaires, base de données nationales (BDREP⁴ ou autre à préciser), Agences de l'eau, etc.)
 - éventuellement, contribution à la réduction des apports par comparaison aux autres contributions recensées à l'échelle locale ou à l'échelle du bassin hydrographique et aux apports en flux annuels au milieu marin le cas échéant

Pour les métaux et métalloïdes, pour comparer les émissions du site aux NQE, l'entreprise pourra prendre en compte la biodisponibilité et le bruit de fond géochimique du milieu pour évaluer l'impact réel de ses émissions de métaux et métalloïdes sur le milieu récepteur.

⁴ <http://www.irap.ecologie.gouv.fr/IRE/Pindex.php>

VI Propositions de stratégie d'action présentant les solutions retenues par l'industriel et synthèse des gains attendus par rapport à la réduction d'émissions de substances dangereuses après mise en œuvre des solutions retenues par l'industriel au terme du programme d'action et de l'ETE

Argumentation complémentaire possible liée aux contraintes du milieu au regard des arguments détaillés au §V.

Synthèse présentant et justifiant les solutions retenues par l'industriel

Résultat d'abattement global attendu, concentration finale et flux final de la substance dans le rejet obtenus par la mise en œuvre des actions sélectionnées et raisons du choix. Si dans le chapitre précédent on fixe une approche par substance, il s'agit ici de combiner les actions et donc de présenter les gains globaux attendus par substance, la solution optimale par substance n'étant pas forcément l'optimum pour chacune des substances.

Synthèse des gains obtenus par rapport à la réduction d'émissions de substances dangereuses après mise en œuvre des solutions retenues par l'industriel au terme du programme d'action et de l'ETE : le tableau 2 figurant en annexe 4 doit être rempli selon le modèle imposé.

Position par rapport aux critères de flux absolus visés dans la note du 27 avril 2011 qui ont conduit à prescrire des études de réduction.

Nota : Les substances déjà traitées dans un éventuel programme d'action remis préalablement à l'ETE à l'inspection doivent être indiquées dans le tableau 2 qui permet d'afficher la synthèse des gains obtenus en terme de réduction d'émissions de substances dangereuses après mise en œuvre des solutions identifiées au terme du programme d'action et de l'ETE.

Echéancier possible, prenant en compte le cas échéant, la phase de validation opérationnelle des solutions de traitement identifiées : proposition d'un planning de réalisation des actions de réduction/suppression précisant éventuellement les différentes phases de réduction/suppression.

Pour les techniques ou combinaison de techniques retenues par l'industriel et présentées dans ce chapitre, la fiche en annexe 5 contenant des éléments complémentaires est à fournir.

Annexe 1		
Listes des secteurs d'activité issus de la circulaire du 5 janvier 2009		
(entourer le secteur ou secteur correspondant dans le tableau ci-dessous)		
N° du secteur	SECTEURS D'ACTIVITÉ	SOUS-SECTEURS D'ACTIVITÉ
1	ABATTOIRS	
2	INDUSTRIE PETROLIERE	2.1 Raffinage 2.2 Dépôts et terminaux pétroliers 2.3 Industries pétrolières : sites de mélanges et de conditionnement de produits pétroliers 2.4 Industries pétrolières : sites de synthèse ou de transformation de produits pétroliers (hors pétrochimie)
3	INDUSTRIE DU TRAITEMENT ET DU STOCKAGE DES DECHETS	3.1 Regroupement, prétraitement ou traitement des déchets dangereux 3.2 Installations de stockage de déchets non dangereux 3.3 Unité d'incinération d'ordures ménagères 3.4 Lavage de citernes 3.5 Autres sites de traitement de déchets non dangereux
4	INDUSTRIE DU VERRE	4.1 Fusion du verre 4.2 Cristalleries 4.3 Autres activités
5	CENTRALES THERMIQUES DE PRODUCTION D'ELECTRICITE	
6	INDUSTRIE DE LA CHIMIE	
7	FABRICATION DE COLLES ET ADHESIFS	
8	FABRICATION DE PEINTURES	
9	FABRICATION DE PIGMENTS	
10	INDUSTRIE DU PLASTIQUE	
11	INDUSTRIE DU CAOUTCHOUC	
12	INDUSTRIE DU TRAITEMENT DES TEXTILES	12.1 Ennoblement 12.2 Blanchisseries
13	INDUSTRIE PAPIETIERE	13.1 Préparation de pâte chimique 13.2 Préparation de pâte non chimique 13.3 Fabrication de papiers/cartons
14	INDUSTRIE DE LA METALLURGIE	14.1 Sidérurgie 14.2 Fonderies de métaux ferreux 14.3 Fonderies de métaux non ferreux 14.4 Production et/ou transformation des métaux non ferreux
15	INDUSTRIE PHARMACEUTIQUE : Formulation galénique de produits pharmaceutiques	
16	INDUSTRIE DE L'IMPRIMERIE	
17	INDUSTRIE AGRO-ALIMENTAIRE (Produits d'origine animale)	
18	INDUSTRIE AGRO-ALIMENTAIRE (Produits d'origine végétale)	18.1 Activité viticole 18.2 INDUSTRIE AGRO-ALIMENTAIRE (Produits d'origine végétale) hors activité viticole
19	INDUSTRIE DU TRAITEMENT DES CUIRS ET PEAUX	
20	INDUSTRIE DU TRAVAIL MECANIQUE DES METAUX	
21	INDUSTRIE DU TRAITEMENT, REVETEMENT DE SURFACE	
22	INDUSTRIE DU BOIS	
23	INDUSTRIE DE LA CERAMIQUE ET DES MATERIAUX REFRACTAIRES	
24	INDUSTRIES DU TRAITEMENT DES SOUS-PRODUITS ANIMAUX	

Annexe 2 : Tableau 1 : Identification des substances faisant l'objet d'études de réduction (à minima toutes les substances visées par le programme d'action et l'ETE)

Nom de la substance	Classement en SDP (ou liste 1 de la directive J6), SP (ou état écologique) ou pertinentes	Critère ayant conduit à la sélection dans le programme d'action/ETE :	Flux déjà autorisé le cas échéant grâce à la mise en œuvre d'actions de l'année de référence et du débit de surveillance préformé en juin	Flux mensuel moyen annuel sur l'année de référence	Flux mensuel au moment de la rédaction de l'ETE si programme d'action mis en œuvre	La valeur limite d'émissions existante dans la réglementation (arrêté préfectoral et arrêté ministériel) ou les BAT-AEL ¹ définies dans les BREF pertinents pour le site pour les sites relevant de la directive IPPC/IED pour cette substance est-elle respectée ?	Valeur de la VLE ² et valeur de la BAT-AEL		
							Flux admissible	Flux de VLE	Flux de VLE disponible
		Seuil réglementaire	Cat. 1				Catégorie moyenne	Flux admissible moyen et maximum	Flux admissible moyen et maximum
		Seuil réglementaire	Cat. 2				Flux admissible	Flux admissible	Flux admissible
		Seuil réglementaire	Cat. 3				Flux admissible	Flux admissible	Flux admissible

¹ L'année de référence pour établir ce flux est l'année 2004 ou une autre année de référence à définir si une action orientée pour réduire les émissions de substances dangereuses clairement identifiée et dont les gains peuvent être quantifiés a été menée avant 2004

² Le flux mensuel moyen annuel est calculé sur la base des résultats de la campagne de mesures à partir de la moyenne arithmétique des flux mensuels annuels disponibles calculés selon la règle suivante : produit de la concentration moyenne et du débit mensuel calculés comme suit :

concentration moyenne sur l'année = $(C1 + D1 + D2 + \dots + Cn + Dn) / (D1 + D2 + \dots + Dn)$ où n est le nombre de jour où des mesures de concentration et de débit sont disponibles

débit annuel = $(D1 + D2 + \dots + Dn) \times V$ nombre de jours de jours de rejet sur l'année où n est le nombre de mesures de débit disponible

³ Niveau d'émissions associée aux meilleurs techniques disponibles dans le cas où les BREF considérés pour les sites concernées par la Directive 2010/75/UE du 24/11/2010

⁴ VLE : en concentration, flux ou flux spécifique éventuellement imposées par la réglementation

⁵ valeurs exprimées dans les mêmes unités que les VLE fixées dans les textes réglementaires figurant dans la première colonne « Valeur de la VLE et référence du texte »

Annexe 3 : Fiche d'actions pour la substance A

Nota : En multipliant les colonnes, on peut faire apparaître une comparaison entre les différentes actions de réduction pour une même substance.

Action N°1 <i>(substitution, suppression, recyclage, traitement, enlèvement sélectif, autre)</i>		
Concentration moyenne annuelle avant action ¹ en µg/l		
Flux annuel (année de référence définie pour la concentration) avant action en g/an		
Concentration moyenne annuelle ou estimée après action en µg/l		
Flux annuel estimé après action en g/an		
Flux abattu estimé en g/an		Pourcentage d'abattement
Apport au milieu	10 %NQE* QMNAS	
	En % de flux constaté dans le milieu	
	En % des rejets connus sur le milieu récepteur pour la substance considérée	
Faisabilité économique ²	Coût d'investissement en €	
	Coût d'investissement en €/g abattu	
	Coût annuel de fonctionnement (incluant la maintenance et les taxes) en €	
	Coût annuel de fonctionnement en €/g abattu	
	Autres coûts éventuels	
Éventuelles économies réalisées		
Autre(s) substance(s) ou paramètres polluants (DCO, MES, etc...), consommation d'eau, production de déchets, consommation d'énergie, en plus ou en moins, par l'action envisagée		
Solutions retenue/ non retenue par l'industriel		
Arguments et raison principale du choix		
Date de réalisation possible ou échéancier		
Commentaires (effets croisés potentiels avec autre(s) action(s), nécessité de validation par un essai opérationnel technique, etc.)		

¹ L'année de référence pour établir ce flux est l'année 2004 ou une autre année de référence à définir si une action orientée pour réduire les émissions de substances dangereuses clairement identifiées et dont les gains peuvent être quantifiés a été menée avant 2004

² Pour les coûts de fonctionnement, ceux-ci pourront être calculés sur une période de 5 ans ou plus si cette période est inférieure à 15 ans et ensuite annualisés pour intégrer le tableau ci-dessus. Le paragraphe IV.2.6 de la présente trame détaille les coûts pouvant être pris en compte dans ces calculs de faisabilité économique.

Annexe 4 : Tableau 2 : synthèse des gains attendus en matière de réduction d'émissions de substances dangereuses après mise en œuvre des solutions identifiées au terme du programme d'action et de l'ETE

Notes : ce tableau de synthèse qui vise l'ensemble des substances visées par le programme d'action et l'ETE reprend également les substances étudiées dans le programme d'action pour indiquer les réductions obtenues suite à la mise en œuvre des actions proposées dans ce programme.

Nom de la substance	Classement en SDP (ou liste I de la directive 76), SP (ou état écologique) ou pertinentes	Pourcentage d'abattement global attendu ou obtenu	Flux abattu en g/an	Flux après action : la valeur du flux prévue est elle inférieure au critère absolu « étude de réduction » de la note RSDE du 27/04/11 ?		Échéancier possible ¹	
				valeur	Oui/non	Date de début action	Date fin effective ou prévisionnelle
				valeur	Oui/non		
				valeur	Oui/non		
				valeur	Oui/non		

¹ sous forme de date JJ/MM/AA

Annexe 5: Technique(s) retenue(s) par l'industriel à l'issue de l'étude technico-économique
Synthèse des éléments relatifs
au fonctionnement et aux performances environnementales

Coordonnées de l'établissement

Nom et adresse de l'exploitant et de l'établissement et nom du contact concerné par l'ETE	
Activité principale du site et référence au(x) secteurs d'activité de l'annexe 1 de la circulaire du 5/01/09	
Activités visées par l'annexe 1 de l'arrêté ministériel du 26/06/2004 « classement IPPC ⁽¹⁾ »	

(1) Indiquer « non concerné » si l'établissement n'est pas visé par les rubriques de cette annexe

Eléments relatifs à la technique retenue par l'industriel à l'issue de l'étude technico-économique qui sera mise en place sur le site

Intitulé :

Type de technique :

- substitution d'une substance dangereuse
- technique intégrée au niveau du procédé
- technique de traitement des effluents :
 - interne
 - externe :
 - raccordement
 - installation de traitement de déchets

Substance(s) qui a(ont) conduit à étudier et retenir la technique :

Période ou date prévue pour la mise en place de la technique :

Description	Description succincte de la technologie (inclure schéma de fonctionnement et/ou vue générale)
Principales substances abattues et performances attendues	<p>Préciser les substances pour lesquelles la technologie est mise en œuvre afin de réduire leur rejet</p> <p>Préciser les autres incidences également obtenues (émissions de polluants dans l'eau et dans l'air, évolution des déchets en quantité et dangerosité, consommation d'eau, d'énergie, de matières premières, suppression de risques accidentels...). Préciser des éventuels gains liés à la production (productivité, qualité produit...)</p> <p>Préciser les performances attendues au niveau de la technique par rapport aux substances et paramètres identifiés ci-avant.</p> <ul style="list-style-type: none"> • concentrations et flux en amont et en aval de la technique, pourcentage d'abattement en résultant • fréquences considérées pour l'obtention de ces performances (ex : moyenne quotidienne sur prélèvement 24h, mensuelle ou 90 percentiles, maximale en mesure instantanée ..) ; on pourra donner également la performance-moyenne annuelle attendue • normes de mesure auxquelles il est fait référence

	<ul style="list-style-type: none"> - le débit moyen <p>Préciser de la même manière les performances attendues avant rejet dans le milieu naturel ou dans le réseau public et rappeler les performances réelles avant installation de la technique (préciser l'année d'obtention des données et les éléments de calcul en cas de présentation de moyennes)</p>
Effets croisés	<p>Préciser à l'inverse les désavantages de la technique en termes :</p> <ul style="list-style-type: none"> - d'émissions de polluants ou de production de déchets - de consommations - de dégradation ou de contraintes supplémentaires au niveau de la production
Conditions opératoires, limites d'application et restrictions	<p>Préciser les paramètres de fonctionnement requis : débit maximal en entrée, température, pH, présence de substances pouvant dégrader la performance</p> <p>Préciser les éventuelles contraintes en termes d'exploitation et de maintenance</p> <p>Préciser les dérives potentielles connues de la performance et les éléments de maîtrise en regard</p>
Installations nouvelles / existantes	<p>Préciser si la mise en œuvre de la technique nécessite de remplacer l'installation ou le procédé existant ou bien s'il s'agit d'une modification de l'installation ou du procédé existant</p> <p>Préciser les éventuels freins ou leviers à la mise en place de la technique (encombrement...)</p>
Éléments financiers	<p>Préciser les coûts d'investissement et de fonctionnement sur 5 ans ou une autre durée à préciser inférieure à 15 ans de la technologie ainsi que les autres coûts éventuels et les éventuelles économies.</p> <p>Les coûts demandés peuvent comprendre les coûts individuels "décomposés" suivants : coûts d'investissement, coûts liés à l'installation (procédé ou traitement des rejets), études et ingénierie du projet, achat et préparation du site, construction, tests et mise en service, coûts du capital mobilisé, coûts de démantèlement, coûts liés aux équipements entourant l'installation, équipements divers auxiliaires, instrumentation, éventuels équipements de sécurité supplémentaires rendus nécessaires, coûts de maintenance et d'exploitation, coût de l'énergie (matériel, utilités (eau, produits chimiques, pièces détachées), eau, évacuation et traitement des déchets), coûts salariaux (y compris la formation du personnel), coût lié à la perte de qualité de production ou à la perte de production pendant les travaux de mise en place d'un système de traitement des substances, vente d'électricité ou de chaleur, vente d'effluents liquides traités ou de produits chimiques recyclés, valeur de revente des équipements, coûts évités (potentiellement sur l'ensemble des postes de coûts d'exploitation et de maintenance), autres bénéfices (économies d'énergie, amélioration de la qualité du produit, gain de production ...).</p> <p>Préciser la façon dont les calculs ont été réalisés (clé de répartition si l'investissement a plusieurs finalités, amortissement, réduction des taxes, redevances ...).</p> <p>Indiquer le coût (investissement+ fonctionnement sur 5 ans ou plus en €/q abattu)</p>
Raisons ayant conduit à sélectionner la technologie	<p>Rappeler les raisons principales qui ont conduit l'industriel à opter pour la technologie retenue (ex : coût, taille de l'installation, performance...)</p>
Référence	<p>Indiquer les références du fournisseur (raison sociale, référence technologie...)</p>