

PREFECTURE DU LOIRET

DIRECTION DES COLLECTIVITES
LOCALES ET DE L'ENVIRONNEMENT
BUREAU DE L'ENVIRONNEMENT

A R R E T E

AFFAIRE SUIVIE PAR MME BLOCK-NP
TELEPHONE 02 38 81 41 29
COURRIEL marlene.block@loiret.pref.gouv.fr
REFERENCE

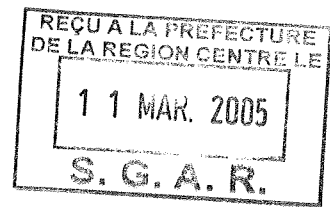
autorisant la Société EURO 5 à poursuivre
l'exploitation de son usine de préparation et de
conditionnement de betteraves et de pommes de
terre à ST BENOIT SUR LOIRE
(régularisation administrative)

Division EISS		
Noms	Dest.	Copie
JPR		
PB		
D le M		
SC		
MD		
A de M		
DM		
GOT		
CM		
CR		
CP		
JFM		
Secrétariat		


ORLEANS, LE 9 MAR. 2005

Le Préfet de la Région Centre
Préfet du Loiret
Chevalier de la Légion d'Honneur

- VU le Code de l'Environnement, et notamment le Livre I, le Titre I^{er} du Livre II, et le Titre I^{er} du Livre V,
- VU le Code de la Santé Publique, et notamment les articles R 1416-1 à R 1416-23,
- VU la loi n° 64-1245 du 16 décembre 1964 modifiée relative au régime et à la répartition des eaux et à la lutte contre leur pollution,
- VU le décret n° 53-578 du 20 mai 1953 modifié fixant la nomenclature des installations classées pour la protection de l'environnement,
- VU le décret n° 77-1133 du 21 septembre 1977 modifié,
- VU le décret n° 85-453 du 23 avril 1985,
- VU la demande présentée le 27 septembre 2001, complétée en avril 2002 par la **Société EURO 5** (siège social : 30 Chemin de Tizy à ST BENOIT SUR LOIRE), concernant la régularisation administrative des activités de l'entreprise de préparation et de conditionnement de betteraves rouges et de pommes de terre, 3 Chemin de Tizy à **ST BENOIT SUR LOIRE**,
- VU l'ensemble du dossier et notamment les plans annexés,
- VU l'arrêté préfectoral du 13 août 2002 prescrivant l'ouverture d'une enquête publique dans les communes de ST BENOIT SUR LOIRE et BRAY EN VAL, du 23 septembre 2002 au 24 octobre 2002,

DIFFUSION :

- Original : dossier
- Intéressé : Société EURO 5
- M. le Sous-Préfet d'ORLEANS
- M. le Maire de ST BENOIT SUR LOIRE
- M. le Maire de BRAY EN VAL
- M. l'Inspecteur des Installations Classées
Direction Régionale de l'Industrie, de la Recherche et de l'Environnement
Subdivision du Loiret - Avenue de la Pomme de Pin - Le Concyr
45590 SAINT CYR EN VAL
- M. le Directeur Régional de l'Industrie, de la Recherche et de l'Environnement
6 rue Charles de Coulomb - 45077 ORLEANS LA SOURCE
- M. le Directeur Départemental de l'Equipement du Loiret - SAURA
- M. le Directeur Départemental de l'Agriculture et de la Forêt
- M. le Directeur Départemental des Affaires Sanitaires et Sociales
- Mme le Chef du Service Interministériel de Défense et de Protection Civile
- M. le Directeur des Services Départementaux d'Incendie et de Secours
- M. le Directeur Départemental du Travail et de l'Emploi
- M. le Directeur Régional des Affaires Culturelles
- Commissaire-Enquêteur : M. Bernard DESAVOYE
3 bis rue des Chabassières - 45100 ORLEANS



VU les arrêtés préfectoraux des 17 février 2003, 20 mai 2003, 14 août 2003, 16 décembre 2003, 27 février 2004, 24 mai 2004, 20 août 2004 et 19 novembre 2004, portant prolongation de délais d'examen de dossier jusqu'au 25 février 2005,

VU les publications de l'avis d'enquête,

VU les registres de l'enquête, ensemble, l'avis émis par le commissaire enquêteur,

VU l'avis émis par le Conseil Municipal de ST BENOIT SUR LOIRE,

VU les avis exprimés par les services administratifs consultés,

VU les rapports de l'Inspecteur des Installations Classées, Direction Régionale de l'Industrie, de la Recherche et de l'Environnement, en date des 10 juin 2002 et 20 décembre 2004,

VU la notification à l'intéressé de la date de réunion du Conseil Départemental d'Hygiène et des propositions de l'Inspecteur,

VU l'avis du Conseil Départemental d'Hygiène, en date du 27 janvier 2005,

VU la notification à l'intéressé du projet d'arrêté statuant sur sa demande,

CONSIDERANT qu'aux termes de l'article L 512-2 du code de l'environnement, et notamment du titre I, du livre V, l'autorisation ne peut être accordée que si les dangers ou inconvénients de l'installation peuvent être prévenus par des mesures que spécifie l'arrêté préfectoral,

CONSIDERANT qu'en matière de traitement et rejet des effluents :

- devant les difficultés rencontrées par la mise en place d'un traitement par lagunage aéré, la société EURO 5 a opté pour une valorisation par épandage sur les parcelles du périmètre défini dans l'étude préalable ;
- la production de betteraves rouges ayant été abandonnée, les eaux de lavage des pommes de terre seront admises à l'épandage ;
- un bassin de stockage des effluents de 1 000 m³ de capacité correspondant à 20 jours de production, doit prochainement compléter le dispositif de tamisage et le décanteur de 50 m³ existants ;
- en période climatique difficile, les eaux épandues sont très peu concentrées en azote organique, de l'ordre de 50g/m³ ;
- les effluents seront épandus sur 11,3 hectares à partir du bassin de 1 000 m³, d'une antenne d'épandage enterée et d'un enrouleur avec une rampe d'irrigation,
- les boues de curage des décanteurs seront épandues préférentiellement sur des parcelles appartenant à la STE EURO 5.

CONSIDERANT qu'en matière de nuisances olfactives les mesures retenues au niveau de la gestion des effluents (absence de stagnation, éloignement des habitations) et des déchets (mises en conteneurs étanches) permettent d'en limiter la fermentation.

CONSIDERANT qu'en matière de bruit, toutes mesures nécessaires sont prises (modification du conduit des stérilisateurs pour orienter l'échappement en toiture et réalisation d'une nouvelle campagne de mesures).

CONSIDERANT qu'en matière de risques incendie, tous les moyens nécessaires sont mis en oeuvre.

CONSIDERANT que les conditions d'aménagement et d'exploitation, telles qu'elles sont définies par le présent arrêté, permettent de prévenir les dangers et les inconvénients de l'installation pour le respect des intérêts mentionnés à l'article L 511-1 du code précité, notamment pour la commodité du voisinage, pour la santé, la sécurité, la salubrité publiques ainsi que pour la protection de la nature et de l'environnement,

SUR proposition du Secrétaire Général de la Préfecture du Loiret,

A R R E T E

TITRE 1 : CARACTERISTIQUES DE L'ETABLISSEMENT

ARTICLE 1.1 : AUTORISATION

La **S.A.R.L. EURO 5**, dont le siège social est situé 3, chemin de Tizy à 45730 ST BENOIT SUR LOIRE est autorisée, sous réserve du respect du présent arrêté, à poursuivre l'exploitation sur le territoire de la commune de **ST BENOIT SUR LOIRE** (coordonnées en Lambert 2 étendu : x = 598,900 km, y = 2 313,175km, z = 98 m) des installations visées par l'article 1.2. du présent arrêté, dans son établissement sis à l'adresse susvisée, section ZK, parcelles n° 95 et 97 du plan cadastral.

ARTICLE 1.2 : NATURE DES ACTIVITES

1.2.1. – Description des activités

L'établissement, objet de la présente autorisation a pour activité principale, le traitement des pommes de terre (lavage, pelage, calibrage, traitement anti-oxydant, etc...) et le conditionnement sous vide.

L'emprise industrielle s'étend sur 13 000 m².

La présente autorisation porte sur un tonnage annuel de 6 500 tonnes de pommes de terre, soit un tonnage moyen de l'ordre de 30 t/j de produits entrant (60t/j maxi).

1.2.2. – Liste des installations classées de l'établissement

Rubrique	Désignation	Caractéristiques	A,D ou NC	Red.
2220-1	Préparation ou conservation de produits d'origine végétale, par cuisson, appertisation, surgélation, congélation, lyophilisation, déshydratation, torréfaction, etc..., à l'exclusion du sucre, de la fécule, du malt, des huiles et des aliments pour le bétail mais y compris les ateliers de maturation de fruits et légumes, la quantité de produits entrant étant supérieure à 10 t/jour.	Quantité de produits entrant : 60 t/jour	A	0
2910-A-2	Installation de combustion. Lorsque l'installation consomme exclusivement, seuls ou en mélange, du gaz naturel, des gaz de pétrole liquéfiés, du fioul domestique, du charbon, des fiouls lourds ou la biomasse, à l'exclusion des installations visées par d'autres rubriques de la nomenclature pour lesquelles la combustion participe à la fusion, la cuisson ou au traitement, en mélange avec les gaz de combustion, des matières entrantes, si la puissance thermique maximale de l'installation est supérieure à 2 MW, mais inférieure à 20 MW.	Puissance : 2,87 MW	D	0

2925	Atelier de charge d'accumulateurs. La puissance maximum de courant continu utilisable pour cette opération étant supérieure à 10 kW.	Quatre chargeurs de batterie d'une puissance absorbée totale de 11 Kw	D	0
1510	Stockage de matières, produits ou substances combustibles en quantité supérieure à 500 t dans des entrepôts couverts à l'exclusion des dépôts utilisés au stockage de catégories de matières, produits ou substances relevant par ailleurs de la présente nomenclature, des bâtiments destinés exclusivement au remisage de véhicules à moteur et de leur remorque et des établissements recevant du public. Le volume des entrepôts étant inférieur à 5000 m ³ .	NC		0
1530	Dépôt de bois, papier, cartons ou matériaux combustibles analogues. La quantité stockée est inférieure à 1 000 m ³	NC		0
2661-1	Transformation de polymères (matières plastiques, caoutchouc, élastomères, résines et adhésifs synthétiques) par des procédés exigeant des conditions particulières de température ou de pression (extrusion, injection, moulage, segmentation à chaud, densification, etc), la quantité de matières susceptible d'être traitée étant inférieure à 1 t/jour.	NC		0
2662	Stockage de polymères (matières plastiques, caoutchoucs, élastomères, résines et adhésifs synthétiques). Le volume susceptible d'être stocké étant inférieur à 100 m ³ .	Volume maximal stocké 99 m ³	NC	0
2920	Installations de réfrigération ou compression de fluides non toxiques (air et fréon) fonctionnant à des pressions effectives supérieures à 10 ⁵ Pa. La puissance absorbée étant inférieure à 50 kW..	Puissance absorbée : 11,25 kW	NC	0

1.2.3. – Liste des installations, ouvrages, travaux et activités "Loi sur l'eau"

RUB	DESIGNATION	CARACTERISTIQUES	A ou D
5.5.0. (1°)	Epanchage d'effluents ou de boues, à l'exception de celles visées à la rubrique 5.4.0. Les effluents et les boues épanchées représentent une DBO ₅ supérieure à 5 t/an	DBO ₅ Eaux de lavage : 13 t/an	A

ARTICLE 1.3. : INSTALLATIONS NON VISEES A LA NOMENCLATURE OU SOUMISES A DECLARATION

Les prescriptions du présent arrêté s'appliquent également aux autres installations ou équipements exploités dans l'établissement, qui, mentionnés ou non à la nomenclature sont de nature, par leur proximité ou leur connexité avec une installation classée soumise à autorisation, à modifier les dangers ou les inconvénients de cette installation.

Le présent arrêté vaut récépissé de déclaration pour les installations soumises à déclaration, citées au paragraphe 1.2.2. ci-dessus.

TITRE 2 : DISPOSITIONS ADMINISTRATIVES APPLICABLES A L'ENSEMBLE DE L'ETABLISSEMENT

ARTICLE 2.1. : CONFORMITE AUX DOSSIERS ET MODIFICATIONS

Les installations sont disposées, aménagées et exploitées conformément aux plans et données techniques contenus dans le dossier déposé par l'exploitant. En tout état de cause, elles respectent par ailleurs les dispositions du présent arrêté et les réglementations autres en vigueur.

Dans le cas où des prescriptions archéologiques ont été édictées par le préfet de région en application du décret n° 2002-89 du 16 janvier 2002 pris pour l'application de la loi n° 2001-44 du 17 janvier 2001 et relatif aux procédures administratives et financières en matière d'archéologie préventive, la réalisation des travaux est subordonnée à l'accomplissement préalable de ces prescriptions.

Toute modification apportée par le demandeur aux installations, à leur mode d'utilisation ou à leur voisinage et de nature à entraîner un changement notable des éléments du dossier de demande d'autorisation, est portée avant sa réalisation à la connaissance du préfet avec tous les éléments d'appréciation.

ARTICLE 2.2. : DECLARATION DES ACCIDENTS ET INCIDENTS

Tout accident ou incident susceptible, par ses conséquences directes ou son développement prévisible, de porter atteinte aux intérêts visés à l'article L 511.1 du Code de l'Environnement, est déclaré dans les meilleurs délais à l'inspection des installations classées, en précisant les effets prévisibles sur les tiers et l'environnement.

Sauf exception dûment justifiée, en particulier pour des motifs de sécurité, il est interdit de modifier l'état des installations où a eu lieu l'accident ou l'incident tant que l'inspection des installations classées n'a pas donné son accord.

L'exploitant détermine ensuite les mesures envisagées pour éviter son renouvellement compte-tenu de l'analyse des causes et des circonstances de l'accident, et les confirme dans un document transmis sous 15 jours à l'inspection des installations classées, sauf décision contraire de celle-ci.

ARTICLE 2.3. : CONTROLES ET ANALYSES (INOPINES OU NON)

Indépendamment des contrôles explicitement prévus dans le présent arrêté, l'inspection des installations classées peut faire réaliser des prélèvements et analyses d'effluents, de déchets ou de sols ou un suivi agronomique des épandages ainsi que l'exécution de mesures de niveaux sonores, de vibrations et d'odeur. Ils sont exécutés par un organisme tiers dans le but de vérifier le respect des prescriptions d'un texte pris au titre du Code de l'Environnement (Livre V). Tous les frais engagés à cette occasion sont supportés par l'exploitant. Ces contrôles peuvent prendre un caractère inopiné.

L'exploitant est tenu, dans la mesure des possibilités techniques, de mettre à la disposition de l'inspection des installations classées les moyens de mesure ou de test répondant au contrôle envisagé pour apprécier l'application des prescriptions imposées par le présent arrêté.

ARTICLE 2.4. : CONSIGNES

Les consignes écrites et répertoriées dans le présent arrêté sont, systématiquement mises à jour et portées à la connaissance du personnel concerné ou susceptible de l'être.

Les consignes d'exploitation de l'ensemble des installations comportent explicitement les contrôles à effectuer, en marche normale, à la suite d'un arrêt pour travaux de modification ou d'entretien et à la suite d'incidents ou d'accidents de façon à permettre en toutes circonstances le respect des dispositions imposées par le présent arrêté.

ARTICLE 2.5. : INSERTION DE L'ETABLISSEMENT DANS SON ENVIRONNEMENT

L'exploitant prend les dispositions appropriées qui permettent d'intégrer l'installation dans le paysage.

L'ensemble des installations et ses abords sont maintenus propres et entretenus en permanence.

ARTICLE 2.6. : CHANGEMENT D'EXPLOITANT

Lorsqu'une installation classée change d'exploitant, le nouvel exploitant en fait la déclaration au Préfet dans le mois qui suit la prise en charge de l'exploitation.

Cette déclaration mentionne, s'il s'agit d'une personne physique, les nom, prénoms et domicile du nouvel exploitant et, s'il s'agit d'une personne morale, sa dénomination ou sa raison sociale, sa forme juridique, l'adresse de son siège social ainsi que la qualité du signataire de la déclaration. Il est délivré un récépissé sans frais de cette déclaration.

Tout transfert des installations sur un autre emplacement doit faire l'objet, avant réalisation, d'une déclaration au Préfet de la Région Centre, Préfet du Loiret, et le cas échéant d'une nouvelle autorisation.

ARTICLE 2.7. : VENTE DES TERRAINS

En cas de vente du terrain, l'exploitant est tenu d'informer par écrit l'acheteur que des installations classées soumises à autorisation y ont été exploitées. Il l'informe également, pour autant qu'il les connaisse, des dangers ou inconvénients importants qui résultent de l'exploitation de ces installations.

ARTICLE 2.8. : EQUIPEMENTS ABANDONNES

Les installations désaffectées sont débarrassées de tout stock de matières. Tous les produits dangereux ainsi que tous les déchets doivent être valorisés ou évacués vers des installations dûment autorisées. Une analyse détermine les risques résiduels pour ce qui concerne l'environnement (sol, eau, air...) ainsi que la sécurité publique. Des opérations de décontamination sont, le cas échéant, conduites.

Les équipements abandonnés ne doivent pas être maintenus dans l'installation. Toutefois, lorsque leur enlèvement est incompatible avec l'exploitation en cours, des dispositions matérielles doivent interdire leur réutilisation. De plus, ces équipements doivent être vidés de leur contenu et physiquement isolés du reste des installations (sectionnement et bridage des conduites, etc...).

ARTICLE 2.9. : CESSATION DEFINITIVE D'ACTIVITE

Lorsque l'exploitant met à l'arrêt définitif une installation classée, il adresse au préfet, dans les délais fixés à l'article 34.1 du décret n° 77-1133 du 21 septembre 1977 modifié, un dossier comprenant le plan mis à jour des terrains d'emprise de l'installation ainsi qu'un mémoire sur l'état du site. Ce mémoire précise les mesures prises et la nature des travaux pour assurer la protection des intérêts visés à l'article L 511.1 du Code de l'Environnement et doit comprendre notamment :

- l'évacuation ou l'élimination des produits dangereux ainsi que les déchets présents sur le site,
- la dépollution des sols et des eaux souterraines éventuellement polluées,
- l'insertion du site (ou de l'installation) dans son environnement et le devenir du site.

Lorsque la cessation d'activité concerne des installations relevant de la TGAP (« air » ou « à l'exploitation ») l'exploitant a 30 jours pour effectuer sa déclaration de cessation d'activité aux douanes, avec copie à l'inspection des installations classées et la taxe due est immédiatement établie.

ARTICLE 2.10. : PEREMPTION

La présente autorisation cesse de produire effet au cas où les installations n'ont pas été mises en service dans un délai de 3 ans après la notification du présent arrêté ou n'ont pas été exploitées durant deux années consécutives, sauf le cas de force majeure.

ARTICLE 2.11. : DELAIS ET VOIE DE RECOURS

Le présent arrêté ne peut être déféré qu'au Tribunal Administratif (article L 514.6 du Code de l'Environnement) :

- par le demandeur ou l'exploitant dans un délai de deux mois, qui commence à courir du jour où le dit acte a été notifié ;
- par les tiers, personnes physiques ou morales, les communes intéressées ou leurs groupements, en raison des inconvénients ou des dangers que le fonctionnement de l'installation présente pour les intérêts visés à l'article L 511.1 du Code de l'Environnement, dans un délai de quatre ans à compter de la publication ou de l'affichage dudit acte, ce délai étant, le cas échéant, prolongé jusqu'à la fin d'une période de deux années suivant la mise en activité de l'installation.

Les tiers qui n'ont acquis ou pris à bail des immeubles ou n'ont élevé des constructions dans le voisinage d'une installation classée que postérieurement à l'affichage ou à la publication de l'arrêté autorisant l'ouverture de cette installation ou atténuant les prescriptions primitives, ne sont pas recevables à déférer le dit arrêté à la juridiction administrative.

TITRE 3 : DISPOSITIONS TECHNIQUES GENERALES APPLICABLES A L'ENSEMBLE DE L'ETABLISSEMENT

ARTICLE 3.1. : PREVENTION DE LA POLLUTION DES EAUX

3.1.1. Prélèvement d'eau

3.1.1.1. Généralités et consommation

L'exploitant prend toutes les dispositions nécessaires dans la conception et l'exploitation de ses installations, le remplacement du matériel, pour limiter la consommation d'eau de l'établissement.

Les ouvrages de prélèvement en eaux de nappe ou de surface, et les ouvrages de distribution d'eau potable du réseau public, sont équipés de dispositifs de mesure totalisateurs et d'un dispositif de disconnexion afin d'éviter tout phénomène de retour sur les réseaux d'alimentation (eaux de nappe ou distribution d'eau potable), s'ils ne sont pas totalement séparés.

L'exploitant établit un bilan annuel des utilisations d'eau à partir des relevés réguliers de ses consommations.

Les niveaux de prélèvement prennent en considération l'intérêt des différents utilisateurs de l'eau. En particulier, ils sont compatibles avec les dispositions du schéma directeur d'aménagement et de gestion des eaux et du schéma d'aménagement et de gestion des eaux lorsqu'ils existent.

L'utilisation d'eau pour des usages industriels et spécialement celle dont la qualité permet les emplois domestiques, doit être limitée par des systèmes qui en favorise l'économie.

L'alimentation en eau à l'usage du personnel (sanitaires, vestiaires) s'effectuera à partir de la distribution publique.

L'eau en contact avec les denrées alimentaires pelées proviendra exclusivement de la distribution publique.

L'eau du puits superficiel sera utilisée pour le lavage des pommes de terre avant pelage, le lavage des sols et le refroidissement des sachets après stérilisation.

Les réseaux internes issus de la distribution publique et du puits seront totalement séparés physiquement, sans interconnexion et identifiés par des plaquettes et un jeu de couleur.

Le relevé des volumes est quotidien et retranscrit sur un registre éventuellement informatisé.

Les prélèvements d'eau dans le milieu, qui ne s'avèrent pas liés à la lutte contre un incendie, sont limités à :

- 11 m³/h en débit instantané,
- 150 m³/j maximum,
- 33 000 m³/an en eau de la nappe alluviale, prélevée à partir d'un puits de surface.

Le point de prélèvement dans le milieu naturel, est localisé sur le plan joint en annexe.

3.1.1.2. Puits

3.1.1.2.1. Protection - exploitation

L'ensemble des travaux et l'équipement de l'ouvrage assure, pendant toute la durée de son exploitation, une protection des eaux souterraines contre le risque d'introduction de pollution de surface (aménagement approprié vis à vis des installations de stockage ou d'utilisation de substances dangereuses).

Toute modification apportée à l'ouvrage entraînant un changement des éléments du dossier initial (localisation y compris dans la parcelle, nappe captée, profondeur totale, hauteur de crépine, hauteur de cimentation, niveau de la pompe) doit faire l'objet d'une déclaration préalable à l'inspection des installations classées.

La tête de puits est protégée de la circulation sur le site.

En tête du puits, le tube de soutènement doit dépasser du sol d'au moins 50 cm. En zone inondable, le tube doit rester au-dessus du niveau des plus hautes eaux. Il doit disposer d'un couvercle à bord recouvrant, cadencé, d'un socle de forme conique entourant le tube et dont la pente est dirigée vers l'extérieur. Le socle doit être réalisé en ciment et présenter une épaisseur d'au moins 40 cm et une largeur d'au moins 50 cm pour éviter toute infiltration le long de la colonne.

Si elle est située dans un encuvement étanche, la tête de puits peut être implantée au-dessous du niveau naturel du terrain. Dans ce cas, il doit exister un socle de 20 cm au fond de l'encuvement et les murs de la cuve doivent dépasser de 20 cm au moins par rapport au terrain naturel.

Une dalle est réalisée autour de la tête du forage, pente dirigée vers l'extérieur.

Un forage non équipé de son groupe de pompage doit obligatoirement être fermé par un capot étanche cadenassé ou par un dispositif équivalent.

Le tubage est muni d'un bouchon de fond.

Le registre des prélèvements doit faire apparaître les changements constatés dans le régime des eaux et les incidents survenus dans l'exploitation de l'ouvrage de prélèvement.

L'exploitant doit en faire la déclaration au préfet dans le mois qui suit.

3.1.1.2.2. Abandon d'un puits

En cas d'abandon du puits, il est procédé au comblement par un matériau inerte (par exemple gravier) terminé dans sa partie supérieure par un bouchon de ciment d'au moins 2 mètres d'épaisseur après arrachage et découpage de la partie supérieure des tubes ou tout autre moyen aux résultats équivalents.

3.1.2. Collecte des effluents liquides

3.1.2.1. Nature des effluents

On distingue dans l'établissement :

- les eaux usées de lavabo, toilettes... (EU) ;
- les eaux pluviales non polluées (Epn) et les eaux de refroidissement (Eref) ;
- les eaux pluviales susceptibles d'être polluées (Epp) ;
- les effluents industriels (EI) tels que les eaux de lavage, de rinçage, de procédé, ...

3.1.2.2. Les eaux usées

Les eaux usées sont traitées conformément aux règles sanitaires et d'assainissement en vigueur. En particulier, les eaux usées seront traitées par un dispositif d'assainissement autonome composé d'une fosse toutes eaux et d'un filtre à sable vertical de 25 m².

3.1.2.3. Les eaux pluviales et assimilées

Les eaux pluviales de voiries et de toiture et les eaux de refroidissement des stérilisateurs non recyclées, rejoignent le ruisseau des Prés Sauvates, puis l'ancienne BONNEE.

Les eaux de refroidissement des stérilisateurs doivent être en circuit fermé ou utilisées à d'autres fins, sauf justificatif technico-économique.

3.1.2.4. Les effluents industriels

Ce sont les eaux de process constituées principalement :

- . des eaux de lavage des installations,
- . des eaux de lavage des pommes de terre.

Ces effluents sont destinés à l'épandage dans les conditions fixées au chapitre 3.1.7. ci-après.

3.1.3. Réseaux de collecte des effluents ou produits

3.1.3.1 Caractéristiques

Les réseaux de collecte permettent d'évacuer séparément, dans la mesure du possible, chacune des diverses catégories d'eaux polluées ou produites vers les traitements ou vers les milieux récepteurs autorisés à les recevoir.

Les réseaux de collecte sont conçus de manière à être curables, étanches et à résister dans le temps aux actions physiques et chimiques des effluents ou produits susceptibles d'y transiter.

L'exploitant s'assure par des contrôles appropriés et préventifs de leur bon état et de leur étanchéité.

Les canalisations de transport de fluides dangereux à l'intérieur de l'établissement sont aériennes.

3.1.3.2. Isolement du site

Les réseaux de collecte de l'établissement sont équipés d'obturateurs ou de dispositifs d'efficacité équivalente de façon à maintenir toute pollution accidentelle sur le site. Ces dispositifs sont maintenus en état de marche, signalés et actionnables en toute circonstance et facilement accessibles en cas de sinistre. Leur entretien et leur mise en fonctionnement sont définis par consigne.

3.1.4. Plans et schémas des réseaux

L'exploitant établit et tient systématiquement à jour les schémas de circulation des apports d'eau et de chacune des diverses catégories d'eaux polluées comportant notamment :

- l'origine et la distribution de l'eau d'alimentation ;
- les dispositifs de protection de l'alimentation (bac de disconnexion, isolement de la distribution alimentaire,...) ;
- les ouvrages de toutes sortes (vannes, compteurs...) ;
- les ouvrages d'épuration et les points de rejet de toute nature.

Les différentes canalisations accessibles sont repérées conformément aux règles en vigueur.

3.1.5. Conditions de rejets

3.1.5.1. Caractéristiques des points de rejet dans le milieu récepteur

Les réseaux de collecte des effluents de l'établissement aboutissent au point de rejet localisé sur le plan ci-annexé, avant reprise pour épandage.

Le débit maximum journalier des effluents industriels (EI) admis à l'épandage par irrigation fertilisante, est fixé à 50 m³/j.

3.1.5.2. Aménagement des points de rejets

Sur la canalisation de rejet d'effluents est prévu un point de prélèvement d'échantillons et un point de mesure (débit, température, concentration en polluants...). Ces points doivent être aisément accessibles et permettent de réaliser des mesures représentatives et des interventions en toute sécurité. Ils permettent également d'assurer une bonne diffusion des rejets sans apporter de perturbation du milieu récepteur.

3.1.6. Qualité des effluents rejetés

Sont interdits tous déversements, écoulements, rejets, dépôts directs ou indirects d'effluents susceptibles d'incommoder le voisinage, de porter atteinte à la santé ou à la sécurité publique ainsi qu'à la conservation de la faune ou de la flore, de nuire à la conservation des constructions et réseaux d'assainissement ou au bon fonctionnement des installations d'épuration, de dégager en égout directement ou indirectement des gaz ou vapeurs toxiques ou inflammables, ou de favoriser la manifestation d'odeurs, saveurs ou colorations anormales dans les eaux naturelles.

Les rejets directs ou indirects sont interdits dans les eaux souterraines ou sur le sol.

L'ensemble des rejets du site, admis au milieu naturel (eaux de refroidissement et eaux pluviales) doit respecter les valeurs limites et caractéristiques suivantes :

- Température : < 30°C
- pH : compris entre 5,5 et 8,5 (ou 9,5 s'il y a neutralisation alcaline),
- Couleur : modification de la coloration du milieu récepteur mesurée en un point représentatif de la zone de mélange inférieure à 100 mg/Pt/l,
- exempt de matières flottantes,
- ne pas dégrader les réseaux d'égouts,
- ne pas dégager des produits toxiques ou inflammables dans ces égouts ainsi que dans le milieu récepteur éventuellement par mélange avec d'autres effluents.
- DBO₅ : 30 mg/l (NF T 90 103)
- DCO : 125 mg/l (NT T 90 101)
- HCT : 10 mg/l (NF T 90 114)

3.1.7. Epannage des effluents industriels

L'ensemble des prescriptions du présent arrêté préfectoral s'impose à l'exploitation ou à l'aménagement des installations ou des activités visées par les dispositions suivantes.

3.1.7.1. Généralités

Seuls les effluents ayant un intérêt pour les sols ou pour la nutrition des cultures peuvent être épanchés. Les autres effluents peuvent être rejetés sous réserve du respect des dispositions de l'alinéa 3.1.6 ou traités à l'intérieur d'établissements aptes à les recevoir.

La nature, les caractéristiques et les quantités d'effluents destinés à l'épandage sont telles que leur manipulation et leur application ne portent pas atteinte, directe ou indirecte, à la santé de l'homme et des animaux, à la qualité et à l'état phytosanitaire des cultures, à la qualité des sols et des milieux aquatiques, et que les nuisances soient réduites au maximum.

3.1.7.2. Règles d'épandage

Les périodes d'épandage et les quantités répandues sont adaptées de manière à ce que :

- soient apportés des éléments utiles aux sols et aux cultures sans excéder les besoins, compte-tenu des apports de toute nature, y compris les engrais, les amendements et le supports de culture,
- ni la stagnation prolongée sur les sols, ni le ruissellement en dehors des parcelles d'épandage, ni une percolation rapide ne puissent se produire,
- aucune accumulation de substances, susceptibles à long terme de dégrader la structure du sol ou de présenter un risque écotoxique, ne puisse avoir lieu dans le sol,
- aucun colmatage du sol ne puisse se produire, notamment par les graisses.

3.1.7.3. Interdictions

L'épandage est interdit :

- pendant les périodes où le sol est pris en masse par le gel ou abondamment enneigé, exception faite des déchets solides stabilisés,
- pendant les périodes de forte pluviosité et pendant les périodes où il existe un risque d'inondation,
- en dehors des terres régulièrement travaillées et des prairies ou des forêts exploitées,
- sur les terrains à forte pente, dans des conditions qui entraîneraient leur ruissellement hors du champ d'épandage,
- à l'aide de dispositifs d'aéro-aspersion qui produisent des brouillards fins,

3.1.7.4. Distances et délais

Sous réserve des prescriptions fixées en application de l'article L 1321-2 du code de la santé publique, l'épandage des déchets ou d'effluents respecte les distances et délais minima prévus dans le tableau suivant :

Nature des activités à protéger	Distance minimale	Domaine d'application
Puits, forages, sources, aqueducs transitant des eaux destinées à la consommation humaine en écoulement libre, installations souterraines ou semi-enterrées utilisées pour le stockage des eaux, que ces dernières soient utilisées pour l'alimentation en eau potable ou pour l'arrosage des cultures maraîchères.	35 mètres 100 mètres	Pente du terrain inférieure à 7 % Pente du terrain supérieure à 7 %
Cours d'eau et plans d'eau	5 mètres des berges 35 mètres des berges 100 mètres des berges 200 mètres des berges	Pente du terrain inférieure à 7 % 1. Déchets non fermentescibles enfouis immédiatement après épandage. 2. Autre cas Pente du terrain supérieure à 7 % 1. Déchets solides et stabilisés 2. Déchets non solides et non stabilisés
Lieux de baignade	200 mètres	
Sites d'aquaculture (piscicultures et zones conchylicoles)	500 mètres	
Habitation ou local occupé par des tiers, zones de loisirs ou établissements recevant du public	50 mètres 100 mètres	En cas de déchets ou d'effluents odorants
	Délai minimum	
Herbages ou cultures fourragères	Trois semaines avant la remise à l'herbe des animaux ou de la récolte des cultures fourragères Six semaines avant la remise à l'herbe des animaux ou de la récolte des cultures fourragères	En cas d'absence de risque lié à la présence d'agents pathogènes Autres cas

Terrains affectés à des cultures maraîchères et fruitières à l'exception des cultures d'arbres fruitiers	Pas d'épandage pendant la période de végétation	
Terrains destinés ou affectés à des cultures maraîchères ou fruitières, en contact direct avec les sols, ou susceptibles d'être consommées à l'état cru.	Dix mois avant la récolte, et pendant la récolte elle-même	En cas d'absence de risque lié à la présence d'agents pathogènes
	Dix-huit mois avant la récolte, et pendant la récolte elle-même	Autres cas

3.1.7.5. Dispositif d'épandage

Les effluents admis à l'épandage seront stockés dans un bassin tampon de 1000 m³, après passage dans le décanteur de 12 m³ (correspondant à 20 jours de production, en cas de conditions climatiques défavorables).

Deux pompes de reprise, d'un débit de 30 m³/h, fonctionnant en alternance, permettent d'alimenter un enrouleur équipé d'une rampe. Cette technique d'épandage sera à privilégier au canon aéro-asperseur.

Les boues de décantation des effluents seront épandues à la tonne à lisier sur les mêmes parcelles que les eaux de lavage.

3.1.7.6. Enfouissement

Les déchets solides ou pâteux non stabilisés sont enfouis simultanément à l'épandage, pour réduire les nuisances olfactives et les pertes par volatilisation.

3.1.7.7. Dossier de référence – l'étude de l'épandage

L'exploitant établit un dossier de référence systématiquement tenu à jour. Ce document détaille l'ensemble des facteurs montrant l'innocuité (dans les conditions d'emploi), et l'intérêt agronomique des effluents ou des déchets, l'aptitude du sol à les recevoir, le périmètre d'épandage et les modalités de sa réalisation.

Cette étude de l'épandage apporte la justification que l'épandage est compatible avec les contraintes environnementales recensées ou les documents de planification existants et est conforme aux réglementations en vigueur.

Cette étude de l'épandage comprend au minimum :

- a) la présentation des déchets ou effluents : origine, procédés de fabrication, quantités et caractéristiques,
- b) la représentation cartographique au 1/25 000ème du périmètre d'étude et des zones aptes à l'épandage,
- c) la représentation cartographique, à une échelle appropriée, des parcelles aptes à l'épandage et de celles qui en sont exclues, en précisant les motifs d'exclusion,
- d) la liste des parcelles retenues avec leur référence cadastrale,
- e) l'identification des contraintes liées au milieu naturel ou aux activités humaines dans le périmètre d'étude et l'analyse des nuisances qui pourraient résulter de l'épandage,
- f) la description des caractéristiques des sols, des systèmes de culture et des cultures envisagées dans le périmètre d'étude,
- g) une analyse des sols portant sur les paramètres mentionnés au tableau 2 de l'annexe VIIa et sur l'ensemble des paramètres mentionnés en annexe VIIc de l'arrêté ministériel du 2 février 1998,

- réalisée sur des parcelles et en un point de référence, représentatifs de chaque zone homogène (ces zones sont préalablement cartographiées en repérant leurs contraintes spécifiques),
- h) la justification des doses d'apport et des fréquences d'épandage sur une même parcelle,
 - i) la description des modalités techniques de réalisation de l'épandage,
 - j) la description des modalités de surveillance des opérations d'épandage et de contrôle de la qualité des effluents ou déchets épandus,
 - k) la localisation, le volume et les caractéristiques des ouvrages d'entreposage et l'organisation des dépôts temporaires.

Cette étude d'épandage, comporte un volet reprenant l'ensemble des accords écrits des exploitants agricoles des parcelles pour la mise en œuvre de l'épandage dans les conditions envisagées.

Une filière alternative d'élimination ou de valorisation des déchets solides ou pâteux doit être prévue et opérationnelle en cas d'impossibilité temporaire de se conformer aux dispositions du présent arrêté.

L'étude d'épandage comporte un document synthétique, fixant de manière opérationnelle les conditions dans lesquelles il sera pratiqué et notamment :

- les teneurs maximales en éléments et substances indésirables et en agents pathogènes présents dans les effluents ou déchets en ayant démontré préalablement l'innocuité du déchet dans les conditions d'emploi prévues,
- les modes d'épandage,
- la quantité maximale annuelle d'éléments et de substances indésirables et de matières fertilisantes épandue à l'hectare,
- les restrictions d'épandage affectées spécifiquement à chaque zone homogène,
- les modes de gestion des dispositifs d'entreposage et les dépôts temporaires,
- la composition du cahier d'épandage avec l'identification et la signature des différents intervenants garantissant le respect des règles imposées,
- la composition des synthèses annuelles pour le préfet, l'inspection des installations classées, et les différents utilisateurs.

Un dispositif de suivi agronomique des épandages faisant appel à un organisme indépendant du producteur d'effluents, choisi en accord avec la chambre d'agriculture dans un objectif de préservation de la qualité des sols, des cultures et des produits pourra, le cas échéant, être mis en place.

3.1.7.8. Valeurs limites

Les conditions d'épandage ainsi que les valeurs limites détaillées dans l'étude d'épandage sont respectées en toute circonstance.

Le pH des effluents ou des déchets est compris entre 6,5 et 8,5. Toutefois, des valeurs différentes peuvent être retenues, sous réserve de conclusions favorables de l'étude préalable.

3.1.7.8.1. En référence aux caractéristiques géochimiques des sols :

Les parcelles dont le pH est inférieur à 6, devront être chaulées avant épandage. Une nouvelle caractérisation du pH sur ces parcelles sera portée à la connaissance de l'inspecteur des installations classées.

D'après l'étude géochimique des sols concernés démontrant que les éléments-traces métalliques suivants et contenus dans les sols ne sont ni mobiles, ni biodisponibles, seuls peuvent être épandus, les déchets ou effluents qui permettent le respect des valeurs limites suivantes :

Eléments-traces dans les sols	Valeur limite (mg/Kg M S)
Cadmium	2
Chrome	150
Cuivre	100
Mercure	1
Nickel	50
Plomb	100
Zinc	300

3.1.7.8.2. En référence aux caractéristiques des déchets ou effluents :

L'épandage des effluents ou des déchets dont la composition en teneurs, en éléments ou en composés indésirables, excède l'une des valeurs limites suivantes, est interdit :

Eléments-traces métalliques ou composés traces organiques	Valeur limite dans les effluents ou déchets (mg/kg MS)	Flux cumulé maximum apporté par les effluents ou déchets en 10 ans (mg/m ²)		Cultures autorisées
		Terres agricoles	Pâturages	
Cadmium	10	0,015	0,015	Blé
Chrome	1 000	1,5	1,2	Seigle
Cuivre	1 000	1,5	1,2	Avoine
Mercure	10	0,015	0,012	Maïs
Nickel	200	0,3	0,3	Colza
Plomb	800	1,5	0,9	Prairie
Zinc	3 000	4,5	3	Orge
Cr+Cu+Ni+Zn	4000	6	4	Soja
Sélénium	--	--	0,12	Tournesol
				Betteraves rouges
		Terres agric.	Pâturage	
Total des 7 principaux PCB (*)	0,8	0,8	1,2	1,2
Fluranthène	5	4	7,5	6
Benzo (b) Fluoranthène	2,5	2,5	4	4
Benzo (a) pyrène	2	1,5	3	2

(*) PCB 28, 52, 101, 118, 138, 153, 180

L'innocuité du déchet n'a pu être appréciée, par rapport à la présence éventuelle de substances indésirables ou d'éléments pathogènes. Les analyses de ces agents pathogènes seront réalisées dans un délai maximum d'un mois à compter de la notification du présent arrêté.

En cas de présence avérée, un arrêté complémentaire précisera la concentration maximum et le flux maximum de l'élément, de la substance ou de l'agent pathogène considéré, apporté au sol.

3.1.7.8.3. En référence au pH des sols

L'épandage est interdit sur les sols d'un pH inférieur à 6 sauf si l'étude d'épandage détermine, par un zonage spécifique, les sols où les trois conditions suivantes sont simultanément remplies :

- pH du sol supérieur à 5 ;
- nature des déchets susceptibles de remonter le pH du sol à une valeur supérieure ou égale à 6 ;
- flux cumulé maximum des éléments apportés aux sols reste inférieur aux valeurs du tableau 3 de l'annexe VIIa de l'arrêté ministériel du 2 février 1998.

3.1.7.9. Dose d'apport

L'étude d'épandage détermine les doses d'apport et les fréquences d'épandage sur une même parcelle en fonction :

- du type de culture et de l'objectif réaliste de rendement,
- des besoins de cultures, en éléments fertilisants disponibles majeurs, secondaires et oligo-éléments, tous apports confondus,
- des teneurs en éléments fertilisants dans le sol et dans le déchet ou l'effluent et dans les autres apports,
- des teneurs en éléments ou substances indésirables des déchets ou effluents à épandre,
- de l'état hydrique du sol
- de la fréquence des apports sur une même année ou à l'échelle d'une succession de cultures sur plusieurs années.

Pour l'azote, ces apports (exprimés en N global), toutes origine confondues, ne dépassent pas les valeurs suivantes :

- sur prairies naturelles, ou sur prairies artificielles en place toute l'année et en pleine production : 350 kg/ha/an ;
- sur les autres cultures (sauf légumineuses) : 200 kg/ha/an ;
- sur les cultures légumineuses, l'épandage des effluents des installations agroalimentaires ne traitant que des matières d'origine végétale sur les cultures de luzerne est autorisé dans les limites de 200 kg/ha/an d'azote global.

Pour les cultures autres que prairies et légumineuses, une dose d'apport supérieure à 200 kg/ha/an peut être tolérée si l'azote minéral présent dans le déchet est inférieur à 20 % de l'azote global, sous réserve :

- que la moyenne en azote total sur 5 ans, tous apports confondus, ne dépasse pas 200 kg/ha/an ;
- que les fournitures d'azote par la minéralisation de l'azote organique apporté et les autres apports ne dépassent pas 200 kg/ha/an ;
- de réaliser des mesures d'azote dans le sol exploitable par les racines aux périodes adaptées pour suivre le devenir de l'azote dans le sol et permettre un plan de fumure adapté pour les cultures suivantes ;
- de l'avis de l'hydrogéologue agréé en ce qui concerne les risques pour les eaux souterraines.

La dose finale retenue pour les déchets solides ou pâteux est au plus égale à 3 kg de matières sèches par mètre carré, sur une période de 10 ans, hors apport de terre et de chaux.

3.1.7.10. Ouvrages permanents d'entreposage

Les ouvrages d'entreposage des effluents et notamment le bassin tampon prévu à l'article 3.1.7.5., sont dimensionnés pour faire face aux périodes où l'épandage est soit impossible, soit interdit par l'étude d'épandage. Toutes dispositions sont prises pour que les dispositifs d'entreposage ne soient pas source de gêne ou de nuisances pour le voisinage, et n'entraînent pas de pollution des eaux ou des sols par ruissellement ou infiltration.

Le déversement dans le milieu naturel des trop-pleins des ouvrages d'entreposage est interdit. Les ouvrages d'entreposage à l'air libre sont interdits d'accès aux tiers non autorisés.

3.1.7.11. Dépôt temporaire

Le dépôt temporaire de déchets sur les parcelles d'épandage et sans travaux d'aménagement, n'est autorisé que lorsque les cinq conditions suivantes sont simultanément remplies :

- les déchets sont solides et peu fermentescibles, à défaut, la durée maximale du dépôt est inférieure à 48 heures,
- toutes les précautions ont été prises pour éviter le ruissellement sur ou en dehors des parcelles d'épandage ou une percolation rapide vers les nappes superficielles ou souterraines,
- le dépôt respecte les distances minimales d'isolement définies pour l'épandage par l'article 3.1.7.4., sauf pour la distance vis-à-vis des habitations ou locaux habités par des tiers qui est toujours égale à 100 mètres. En outre, une distance d'au moins trois mètres vis-à-vis des routes et fossés doit être respectée,
- le volume du dépôt est adapté à la fertilisation raisonnée des parcelles réceptrices pour la période d'épandage considérée,
- la durée maximale ne doit pas dépasser un an et le retour sur un même emplacement ne peut intervenir avant un délai de trois ans.

3.1.7.12. Programme prévisionnel

Un programme prévisionnel annuel d'épandage est établi, en accord avec l'exploitant agricole, au plus tard un mois avant le début des opérations concernées.

Ce programme comprend :

- la liste des parcelles ou groupes de parcelles concernées par la campagne, ainsi que la caractérisation des systèmes de cultures (cultures implantées avant et après l'épandage) sur ces parcelles,
- une analyse des sols portant sur les paramètres mentionnés en annexe VIIc de l'arrêté ministériel du 2 février 1998 ou visés dans l'étude d'épandage produit par l'exploitant,
- une caractérisation des déchets ou effluents à épandre (quantités prévisionnelles, rythme de production, valeur agronomique...),
- les préconisations spécifiques d'utilisation des déchets ou effluents (calendrier et doses d'épandage par unité culturale...),
- l'identification des personnes morales ou physiques intervenant dans la réalisation de l'épandage.

Ce programme prévisionnel est tenu à la disposition de l'inspection des installations classées.

3.1.7.13. Dispositif de surveillance de l'épandage

- a) Un cahier d'épandage est tenu à jour, conservé pendant une durée de 10 ans et mis à la disposition de l'inspection des installations classées,

Il comporte les informations suivantes :

- les quantités d'effluents ou de déchets épandues par unité culturale,
- les dates d'épandage,
- les parcelles réceptrices et leur surface,
- les cultures pratiquées,
- le contexte météorologique lors de chaque épandage,
- l'ensemble des résultats d'analyses pratiquées sur les sols et sur les déchets ou effluents, avec les dates de prélèvements et de mesures et leur localisation,

- l'identification des personnes physiques ou morales chargées des opérations d'épandage et des analyses.

En outre, le producteur de déchets doit pouvoir justifier à tout moment de la localisation des déchets produits (entreposage, dépôt temporaire, transport ou épandage) en référence à leur période de production et aux analyses réalisées.

b) Un bilan est dressé annuellement. Ce document comprend :

- les parcelles réceptrices,
- un bilan qualitatif et quantitatif des déchets épandus,
- l'exploitation du cahier d'épandage indiquant les quantités de fertilisants et d'éléments ou substances indésirables apportées sur chaque unité culturale et les résultats des analyses de sols,
- les bilans de fumure réalisés sur les parcelles de référence représentatives de chaque type de sols et de systèmes de culture, ainsi que les conseils de fertilisation complémentaire qui en découlent,
- la remise à jour éventuelle des données réunies dans l'étude d'épandage.

Une copie du bilan est adressée au préfet ainsi qu'à l'inspection des installations classées et aux agriculteurs concernés.

c) Les déchets sont analysés lors de la première année d'épandage ou lorsque des changements dans les procédés de production ou les traitements intermédiaires sont susceptibles de modifier leur qualité, en particulier leur teneur en éléments traces métalliques et composés organiques. Ces analyses portent sur :

- le taux de matière sèche,
- les éléments de caractérisation de la valeur agronomique parmi ceux mentionnés en annexe VII de l'arrêté ministériel du 2 février 1998,
- les éléments et substances chimiques susceptibles d'être présents dans les effluents au vu de l'étude d'épandage,
- les agents pathogènes susceptibles d'être présents.

L'exploitant actualise éventuellement l'étude d'épandage.

En dehors de la première année d'épandage, les effluents sont analysés selon une période prédéterminée et justifiable. Outre les dispositions déjà affichées par l'exploitant dans son étude d'épandage ou qu'il prendrait de sa propre initiative pour définir la nature et la périodicité des analyses, ces dernières portent notamment sur les paramètres suivants :

Paramètres	Nature du prélèvement	Périodicité
Matière sèche (en %) Matière organique (en %) Azote global : NG1 Azote ammon. : NH4 Rapport : C/N Phosphore total : Pt Potassium (en K2O) Calcium (en CaO) Magnésium (en MgO) Sodium : Na Bore : B	Echantillonnage moyen	Semestrielle
Eléments- métalliques :traces Cd, Cr, Cu, Hg, Ni, Pb et Zn 7 PCB + 3 HAP		Uniquement en cas de changement de procédé de fabrication

Le volume des effluents épandus est mesuré soit par des compteurs horaires totalisateurs dont seront munies les pompes de refoulement, soit par mesure directe, soit par tout autre procédé équivalent.

d) Outre les analyses prévues au programme prévisionnel, les sols sont analysés sur chaque point de référence défini dans l'étude d'épandage :

- après l'ultime épandage, sur le ou les points de référence, en cas d'exclusion du périmètre d'épandage de la ou des parcelles sur lesquelles ils se situent,
- au minimum tous les dix ans.

Ces analyses portent sur les éléments et substances figurant au tableau 2 de l'annexe VIIa de l'arrêté ministériel du 2 février 1998 et sur les éléments ou substances suivantes :

Paramètres	Nature du prélèvement	Périodicité
Eléments-traces : Cd, Cr, Cu, Hg, Ni, Pb, Zn, Se (pour pâturage) Oligoéléments : B	Echantillonnage moyen à partir de carottages manuels	Tous les 10 ans
MO, pH, C/N, NTK, NH ₄ , P ₂ O ₅ assimilable, K ₂ O, CaO et MgO échangeable, CEC		Sur chaque parcelle fertilisée en fonction du volant de rotation

3.1.8. Prévention des pollutions accidentelles

3.1.8.1. Stockages

Tout stockage fixe ou temporaire d'un liquide susceptible de créer une pollution des eaux ou des sols est associé à une rétention dont le volume est au moins égal à la plus grande des deux valeurs suivantes :

- 100 % de la capacité du plus grand réservoir,
- 50 % de la capacité des réservoirs associés.

Cette disposition n'est pas applicable aux bassins de traitement des eaux résiduaires.

Pour les stockages de récipients de capacité unitaire inférieure ou égale à 250 litres, la rétention est au moins égale à :

- dans le cas de liquides inflammables, à l'exception des lubrifiants, 50 % de la capacité totale des fûts,
- dans les autres cas, 20 % de la capacité totale des fûts,
- dans tous les cas, 800 l minimum ou égale à la capacité totale lorsque celle-là est inférieure à 800 l.

La rétention est étanche aux produits qu'elle pourrait contenir, résiste à l'action physique et chimique des fluides et peut être contrôlée à tout moment. Il en est de même pour son éventuel dispositif d'obturation qui est maintenu fermé en permanence.

L'élimination des produits et des déchets récupérés en cas d'accident suit prioritairement la filière déchets la plus appropriée. En tout état de cause, leur éventuelle évacuation vers le milieu naturel s'exécute dans des conditions conformes au présent arrêté.

Les réservoirs ou récipients contenant des produits incompatibles ne sont pas associés à une même rétention.

Le stockage des liquides inflammables, ainsi que des autres produits, toxiques, corrosifs ou dangereux pour l'environnement, n'est autorisé sous le niveau du sol que dans des réservoirs :

- soit à double paroi en acier, conformes à la norme NFM 88513 ou à tout autre norme d'un Etat membre de l'Union Européenne reconnue équivalente, munis d'un système de détection de fuite entre les deux protections, qui déclenche automatiquement une alarme optique et acoustique ;
- soit placés dans une fosse constituant une enceinte fermée et étanche, réalisée de manière à permettre la détection d'une éventuelle présence de liquide en point bas de la fosse ;
- soit conçus de façon à présenter des garanties équivalentes aux dispositions précédentes en terme de double protection et de détection de fuite.

Pour les liquides inflammables, ce stockage s'effectue également dans le respect des dispositions de l'arrêté du 22 juin 1998.

L'exploitant veille à ce que les volumes potentiels de rétention restent disponibles en permanence. A cet effet, l'évacuation des eaux pluviales respecte les dispositions du présent arrêté.

Les cuves et réservoirs non mobiles sont, de manière directe ou indirecte, ancrés au sol.

Les aires de chargement et de déchargement de véhicules sont étanches et reliées à des rétentions dimensionnées selon les mêmes règles ou raccordées à un réseau d'assainissement aisément obturable, en toutes circonstances.

Le transport des produits à l'intérieur de l'établissement est effectué avec les précautions nécessaires pour éviter le renversement accidentel des emballages (arrimage des fûts...).

Le stockage et la manipulation de produits dangereux ou polluants, solides ou liquides (ou liquéfiés) sont effectués sur des aires étanches et aménagées pour la récupération des fuites éventuelles.

3.1.8.2. Réservoirs

L'étanchéité du (ou des) réservoir(s) associé(s) à la rétention doit pouvoir être contrôlée à tout moment.

3.1.8.3. Etiquetage – données de sécurité

L'exploitant dispose des documents lui permettant de connaître la nature et les risques des produits dangereux présents dans l'installation et notamment des fiches de données de sécurité des produits lorsqu'elles existent.

ARTICLE 3.2. : PREVENTION DE LA POLLUTION ATMOSPHERIQUE

3.2.1. Généralités

3.2.1.1. Captation

Les installations susceptibles de dégager des fumées, gaz, poussières ou odeurs gênantes sont munies de dispositifs permettant de collecter à la source et canaliser les émissions, pour autant que la technologie disponible et l'implantation des installations le permettent, dans le respect des règles relatives à l'hygiène et à la sécurité des travailleurs.

Ces dispositifs de collecte et canalisations sont munis d'orifices obturables et accessibles aux fins des analyses précisées par le présent arrêté ou par la réglementation en vigueur.

La forme du conduit d'évacuation, notamment dans la partie la plus proche du débouché à l'atmosphère, est conçue de manière à favoriser au maximum l'ascension et la dispersion des gaz dans l'atmosphère.

L'ensemble de ces installations satisfait par ailleurs la prévention des risques d'incendie et d'explosion.

Les justificatifs du respect de ces dispositions (notes de calcul, paramètres des rejets, optimisation de l'efficacité énergétique...) sont conservés à la disposition de l'inspection des installations classées.

3.2.1.2. Brûlage à l'air libre

Le brûlage à l'air libre est interdit sauf pour les déchets non souillés utilisés comme combustible lors des «exercices incendie».

3.2.2. Dispositions particulières à la chaufferie

L'exploitation des deux chaudières vapeur alimentées au gaz naturel est réglementée par le présent arrêté.

3.2.3. Odeurs

Lorsqu'il y a des sources potentielles d'odeur de grande surface (bassin de stockage, de traitement...) difficiles à confiner, elles sont implantées de manière à limiter la gêne pour le voisinage (éloignement...).

Les sources d'odeur sont traitées en conséquence afin que le niveau d'une odeur en concentration d'un mélange odorant ne soit plus ressenti comme odorant par 50 % des personnes constituant un échantillon de population.

Le débit d'odeur est défini conventionnellement comme étant le produit du débit d'air rejeté, exprimé en m³/h par le facteur de dilution au seuil de perception.

3.2.4. Prescriptions particulières liées à l'utilisation de CFC, HCFC ou d'équipements et d'installations en contenant

3.2.4.1. Généralités

L'établissement comporte des équipements qui utilisent comme fluide frigorigène des HCFC (R 22) et dont la charge en fluide est supérieure à 2 kg.

Les installations sont conduites, équipées et entretenues conformément aux dispositions du décret n° 92-1271 du 7 décembre 1992 modifié et notamment :

- Information :

Les équipements portent une plaque signalétique précisant la nature et la quantité de fluide qu'ils contiennent

- Dégazage

Tout dégazage à l'atmosphère est interdit. L'exploitant prendra toutes les dispositions permettant d'assurer la récupération des fluides mis en œuvre lors des vidanges (totales ou partielles) et en cas d'interventions pour entretien.

- Contrôle d'étanchéité

L'exploitant effectue un contrôle annuel d'étanchéité de ses installations. Il prend toutes les dispositions pour remédier dans les meilleurs délais aux fuites constatées.

Le contrôle est effectué conformément aux dispositions de l'arrêté ministériel du 12 janvier 2000 relatif au contrôle d'étanchéité des éléments assurant le confinement des fluides frigorigènes utilisés dans les équipements frigorifiques et climatiques.

- Entretien des équipements

L'exploitant veille au bon entretien des équipements et établit une fiche d'intervention lors de toute opération les concernant.

L'exploitant s'assure que les entreprises qui manipulent les fluides frigorigènes sont inscrites à cet effet en préfecture. Elles doivent posséder les capacités professionnelles fixées par le décret supra et décrites dans l'arrêté ministériel du 10 février 1993.

3.2.4.2. Registre

L'exploitant consigne, dans un registre ouvert à cet effet, l'ensemble des informations liées à l'entretien des installations. Sont notamment enregistrés :

- Les volumes de fluides achetés,
- Les dates et la nature des opérations réalisées sur les équipements,
- Les volumes des appoints éventuels,
- Les volumes récupérés lors des vidanges totales ou partielles,
- Les filières d'élimination des déchets générés par les interventions.

Ce registre, tenu à la disposition de l'inspection des installations classées, est complété annuellement d'un calcul du taux de fuite des fluides mis en œuvre.

ARTICLE 3.3. : DECHETS

3.3.1. Elimination des déchets

3.3.1.1. Définition et règles

Conformément à l'article L514-1 du Code de l'Environnement, est un déchet tout résidu d'un processus de production, de transformation ou d'utilisation, toute substance, matériau, produit ou plus généralement tout bien meuble abandonné ou que son détenteur destine à l'abandon.

Est ultime un déchet, résultant ou non du traitement d'un déchet, qui n'est plus susceptible d'être traité dans les conditions techniques et économiques du moment, notamment par extraction de la part valorisable ou par réduction de son caractère polluant ou dangereux.

L'élimination des déchets comporte les opérations de collecte, transport, stockage, tri et traitement nécessaires à la récupération des éléments et matériaux réutilisables ou de l'énergie, ainsi qu'au dépôt ou au rejet dans le milieu naturel de tous autres produits dans des conditions qui ne soient pas de nature à produire des effets nocifs sur le sol, la flore et la faune, et, d'une façon générale, à porter atteinte à la santé de l'homme et à l'environnement.

Afin d'assurer une bonne élimination des déchets, l'exploitant organise la gestion de ses déchets, de façon à :

- limiter à la source la quantité et la toxicité de ses déchets en adoptant des technologies propres,
- limiter les transports en distance et en volume,
- trier, recycler, valoriser ses sous-produits de fabrication,
- choisir la filière d'élimination ayant le plus faible impact sur l'environnement à un coût économiquement acceptable,
- s'assurer du traitement ou du prétraitement de ses déchets, notamment par voie physico-chimique, biologique ou thermique,
- s'assurer, pour les déchets ultimes dont le volume est strictement limité, d'un stockage dans les meilleures conditions possibles.

3.3.1.2. Conformité aux plans d'élimination des déchets

L'élimination des déchets respecte les orientations définies dans les plans d'élimination des déchets.

3.3.2. Gestion des déchets à l'intérieur de l'établissement

3.3.2.1. Organisation

L'exploitant organise le tri, la collecte et l'élimination des différents déchets générés par les installations.

3.3.3. Stockage sur le site

3.3.3.1. Quantités

L'élimination des déchets entreposés doit être faite régulièrement, aussi souvent que nécessaire de façon à limiter l'importance des dépôts et ne pas atteindre la saturation, ni en surface, ni en capacité de rétention des aires de stockage prévues ci-dessus. A cet effet, la quantité de déchets stockés sur le site ne doit pas dépasser la quantité mensuelle produite, sauf en situation exceptionnelle justifiée par des contraintes extérieures à l'établissement comme les déchets générés en faible quantité (< 5 t/an), ou faisant l'objet de campagnes d'élimination spécifiques. En tout état de cause, ce délai ne dépassera pas un an.

3.3.3.2. Organisation des stockages

Les déchets produits sont stockés, avant leur valorisation ou leur élimination, dans des conditions ne présentant pas de risques de pollution (prévention d'un lessivage par les eaux météoriques, d'une pollution des eaux superficielles et souterraines, des envols et des odeurs...) pour les populations avoisinantes et l'environnement.

Les stockages temporaires, avant recyclage ou élimination des déchets, sont réalisés sur des cuvettes de rétention étanches et aménagées pour la récupération des eaux météoriques.

3.3.4. Elimination des déchets

3.3.4.1. Transports

En cas d'enlèvement et de transport, l'exploitant vérifie lors du chargement que les emballages ainsi que les modalités d'enlèvement et de transport sont de nature à assurer la protection de l'environnement et à respecter les réglementations spéciales en vigueur.

3.3.4.2. Elimination des déchets

L'élimination des déchets qui ne peuvent être valorisés, à l'intérieur de l'établissement ou de ses dépendances, est assurée dans des installations dûment autorisées ou déclarées à cet effet au titre Ier du Livre V du Code de l'Environnement, relatif aux installations classées pour la protection de l'environnement. L'exploitant est en mesure d'en justifier l'élimination à l'inspection des installations classées. Il tient à sa disposition une caractérisation et une quantification de tous les déchets générés par ses activités.

Les emballages industriels sont éliminés conformément aux dispositions du décret n° 94-609 du 13 juillet 1994 relatif à l'élimination des déchets d'emballages dont les détenteurs finaux ne sont pas les ménages.

Les emballages industriels utilisés sur le site doivent satisfaire aux exigences définies par les dispositions du décret n°98-638 du 20 juillet 1998 relatif à la prise en compte des exigences liées à l'environnement dans la conception et la fabrication des emballages.

Les emballages vides ayant contenu des produits toxiques ou susceptibles d'entraîner des pollutions sont renvoyés au fournisseur lorsque leur réemploi est possible. Dans le cas contraire, s'ils ne peuvent être totalement nettoyés, ils sont éliminés comme des déchets industriels spéciaux dans les conditions définies au présent arrêté.

Un tri des déchets tels que le bois, le papier, le carton, le verre, les métaux, ... est effectué en vue de leur valorisation (en cas d'impossibilité, justification est apportée à l'inspection des installations classées).

Les déchets banals (bois, papier, textile, plastique, caoutchouc, métaux, ...) non valorisables et non souillés par des produits toxiques ou polluants ne sont récupérés ou éliminés que dans des installations autorisées ou déclarées à ce titre.

L'exploitant doit être en mesure de justifier le caractère ultime, au sens de l'article L 541.1 du Code de l'Environnement, des déchets mis en décharge.

3.3.4.3. Enlèvement des déchets – Registres relatifs à l'élimination des déchets

L'exploitant doit établir un bordereau de suivi des déchets industriels spéciaux, lors de la remise de ses déchets à un tiers, selon les modalités fixées à l'arrêté du 4 janvier 1985 relatif au contrôle des circuits d'élimination des déchets générateurs de nuisances.

Pour chaque enlèvement les renseignements minimum suivants sont consignés sur un document de forme adaptée (registre, fiche d'enlèvement, listings informatiques...) et conservé par l'exploitant :

- code du déchet selon la nomenclature,
- origine et dénomination du déchet,
- quantité enlevée,
- date d'enlèvement,
- nom de la société de ramassage et numéro d'immatriculation du véhicule utilisé,
- destination du déchet (éliminateur : noms, coordonnées...),
- nature de l'élimination effectuée.

L'exploitant ne remet ses déchets qu'à un transporteur titulaire du récépissé de déclaration prévu par le décret 98-679 du 30 juillet 1998 relatif au transport par route et au courtage de déchets ou il s'assure que les quantités et la nature des déchets sont telles que le transporteur est exempté de l'obligation de déclaration. Cette information doit être reportée dans le registre sus-nommé.

Les huiles usagées sont récupérées et évacuées conformément aux dispositions du décret n° 79-982 du 21 novembre 1979 modifié portant réglementation de la récupération des huiles usagées. Elles sont remises à un ramasseur agréé pour le département en application de l'arrêté ministériel du 28 janvier 1999 relatif aux conditions de ramassage des huiles usagées.

ARTICLE 3.4. : PREVENTION DES NUISANCES SONORES - VIBRATIONS

3.4.1. Généralités

Les installations sont construites, équipées et exploitées de façon que leur fonctionnement ne puisse être à l'origine de bruits transmis par voie aérienne ou solidienne susceptibles de compromettre la santé ou la sécurité du voisinage ou de constituer une nuisance pour celui-ci.

3.4.2. Niveaux sonores en limites de propriété

Les émissions sonores de l'installation n'engendrent pas une émergence supérieure aux valeurs admissibles fixées dans le tableau ci-après, dans les zones à émergence réglementée, telles que définies à l'article 2 de l'arrêté ministériel du 23 janvier 1997 (JO du 27 mars 1997) :

Niveau de bruit ambiant existant dans les zones à émergences réglementées (incluant le bruit de l'établissement)	Emergence admissible de 7 h à 22 h sauf dimanche et jours fériés	Emergence admissible de 22 h à 7 h Dimanche et jours fériés
Supérieur à 45 dB (A)	5 dB (A)	3 dB (A)
Supérieur à 35 dB (A) et inférieur ou égal à 45 dB (A)	6 dB (A)	4 dB (A)

L'émergence est définie comme étant la différence entre les niveaux de pression continus équivalents pondérés A du bruit ambiant (établissement en fonctionnement) et du bruit résiduel (en l'absence des bruits générés par l'établissement).

Les niveaux de bruit à ne pas dépasser en limites de propriété de l'établissement, déterminés de manière à assurer le respect des valeurs d'émergences admissibles sont les suivants (cf. plan de localisation des emplacements de mesures en annexe) :

Les emplacements des points de mesure sont localisés sur le plan joint en annexe.

Emplacements	Niveau maximum en dB (A) admissible en limite de propriété	
	Période diurne	Période nocturne
Point 1	47,4	38,9
Point 2	48,4	38,9

Lorsque plusieurs installations classées sont situées au sein d'un même établissement, le niveau de bruit global émis par l'ensemble des activités exercées à l'intérieur de l'établissement y compris le bruit émis par les véhicules de transport, matériels de manutention et engins de chantier utilisés à l'intérieur de l'établissement, respecte les valeurs limites ci-dessus.

La durée d'apparition d'un bruit particulier de l'établissement, à tonalité marquée et de manière établie ou cyclique, n'excède pas 30 % de la durée de fonctionnement de l'établissement dans chacune des périodes diurne ou nocturne définies dans le tableau ci-dessus.

Les zones à émergences réglementées sont définies comme suit :

- intérieur des immeubles habités ou occupés par des tiers, existant à la date du présent arrêté d'autorisation de l'installation et de leurs parties extérieures éventuelles les plus proches (cours, jardin, terrasse...);
- les zones constructibles définies par les documents d'urbanisme opposables aux tiers et publiés à la date du présent arrêté d'autorisation ;
- l'intérieur des immeubles habités ou occupés par des tiers qui ont été implantés après la date de l'arrêté d'autorisation dans les zones constructibles définies ci-dessus et leurs parties extérieures éventuelles les plus proches (cours, jardin, terrasse...), à l'exclusion de celles des immeubles implantés dans les zones destinées à recevoir des activités artisanales ou industrielles.

3.4.3. Autres sources de bruit

Les véhicules de transport, les matériels de manutention et les engins de chantier utilisés à l'intérieur de l'établissement, sont conformes aux dispositions en vigueur les concernant en matière de limitation de leurs émissions sonores. En particulier, les engins de chantier sont conformes à un type homologué.

L'usage de tous appareils de communication par voie acoustique (sirènes, avertisseurs, haut-parleurs, etc...) gênants pour le voisinage est interdit, sauf si leur emploi est exceptionnel et réservé à la prévention ou au signalement d'incidents graves ou d'accidents.

3.4.4. Vibrations

Les machines fixes susceptibles d'incommoder le voisinage par des trépidations sont isolées par des dispositifs antivibrations efficaces. La gêne éventuelle est évaluée conformément aux règles techniques annexées à la circulaire ministérielle n° 86.23 du 23 juillet 1986 relative aux vibrations mécaniques émises dans l'environnement par les installations classées.

3.4.5. Contrôles des niveaux sonores

L'exploitant fait réaliser à ses frais, une mesure des niveaux d'émissions sonores par une personne ou un organisme qualifié selon une procédure et aux emplacements choisis après accord de l'inspection des installations classées. Cette mesure est réalisée dans un délai de 6 mois à compter de la notification du présent arrêté puis tous les 3 ans. Elle est transmise à l'inspection des installations classées dans le mois qui suit avec les commentaires et les éventuelles propositions de l'exploitant.

Les mesures sont effectuées selon la méthode définie en annexe de l'arrêté ministériel du 23 janvier 1997.

ARTICLE 3.5. : MESURES DE PREVENTION ET DE PROTECTION

3.5.1. Généralités

L'exploitant conçoit ses installations et organise leur fonctionnement et l'entretien selon des règles destinées à prévenir les incidents et les accidents susceptibles d'avoir, par leur développement, des conséquences dommageables pour l'environnement.

Ces règles, qui ressortent notamment de l'application du présent arrêté, sont établies en référence à une analyse préalable qui apprécie le potentiel de danger de l'installation et précise les moyens nécessaires pour assurer la maîtrise des risques inventoriés.

3.5.2. Conception et aménagement des infrastructures

3.5.2.1. Circulation dans l'établissement

L'exploitant fixe les règles de circulation applicables à l'intérieur de l'établissement. Les règles sont portées à la connaissance des intéressés par une signalisation adaptée et une information appropriée.

Sans préjudice de réglementations spécifiques, toutes dispositions doivent être prises afin que les personnes non autorisées, ou en dehors de toute surveillance, ne puissent avoir accès aux installations (clôture, dispositif anti-intrusion, panneaux d'interdiction de pénétrer, etc...).

L'établissement est efficacement clôturé sur la totalité de sa périphérie.

Les engins de lutte contre l'incendie et de sauvetage devront pouvoir accéder au bâtiment par une voie carrossable répondant aux caractéristiques suivantes :

- largeur : 4 m
- hauteur libre : 3,50 m
- virage rayon intérieur : 11 m
- résistance : stationnement de véhicules de 13 t en charge
(essieu arrière : 9 t – essieu avant : 4 t)
- pente maximale : 10 %

sur au moins le demi-périmètre de l'établissement.

3.5.2.2. Conception des bâtiments et locaux

Les bâtiments et locaux sont conçus et aménagés de façon à pouvoir s'opposer à la propagation d'un incendie.

A l'intérieur des ateliers, les allées de circulation sont aménagées et maintenues constamment dégagées pour faciliter la circulation et l'évacuation du personnel ainsi que l'intervention des secours en cas de sinistre.

La partie supérieure de l'atelier comporte des éléments permettant en cas d'incendie l'évacuation des fumées et de la chaleur. Les commandes des exutoires de fumées sont positionnées à proximité des sorties et sont facilement accessibles.

3.5.2.3. Installations électriques – Mise à la terre

L'installation électrique doit être conçue, réalisée et entretenue conformément au décret n° 88.1056 du 14 novembre 1988 relatif à la réglementation du travail et le matériel conforme aux normes françaises de la série NF C qui lui sont applicables.

Les conducteurs sont mis en place de manière à éviter tout court-circuit et tout échauffement.

Un contrôle est effectué au minimum une fois par an par un organisme agréé qui mentionne très explicitement les défauts relevés dans son rapport de contrôle. Il est remédié à toute déféctuosité relevée dans les délais les plus brefs.

La mise à la terre est effectuée suivant les normes en vigueur.

Le matériel électrique est entretenu en bon état et reste en permanence conforme en tout point à ses spécifications techniques d'origine.

Conformément à l'arrêté ministériel du 31 mars 1980, portant réglementation des installations électriques des établissements réglementés au titre de la législation sur les installations classées et susceptibles de présenter des risques d'explosion, l'exploitant définit sous sa responsabilité les zones dans lesquelles peuvent apparaître des atmosphères explosives :

- Soit de façon permanente ou semi-permanente dans le cadre du fonctionnement normal de l'établissement ;
- Soit de manière épisodique avec une faible fréquence et une courte durée.

L'exploitant met en place et tient à jour un plan des zones précitées.

Dans les zones ainsi définies, les installations électriques doivent être réduites à ce qui est strictement nécessaire aux besoins de l'exploitation, tout autre appareil, machine ou matériel étant placé en dehors d'elles.

Les canalisations situées dans ces zones ne devront pas être une cause possible d'inflammation des atmosphères explosives éventuelles ; elles seront convenablement protégées contre les chocs, contre la propagation des flammes et contre l'action des produits qui sont utilisés ou fabriqués dans les zones en cause.

En outre, les canalisations dont la détérioration peut avoir des conséquences sur la sécurité générale de l'établissement feront l'objet d'une protection particulière, définie par l'exploitant, contre les risques provenant de ces zones.

Dans les zones où les atmosphères explosions peuvent apparaître de façon permanente ou semi-permanente les installations électriques doivent être entièrement constituées de matériels utilisables dans les atmosphères explosives et doivent répondre aux dispositions du décret n° 78-779 du 17 juillet 1978 et de ses textes d'application.

Dans les zones où les atmosphères explosives peuvent apparaître de manière épisodique avec une faible fréquence et une courte durée les installations électriques doivent a minima être constituées de matériels de bonne qualité industrielle qui, en service normal, n'engendrent ni arc, ni étincelle, ni surface chaude susceptible de provoquer une explosion.

3.5.2.4. Alimentation électrique

Les équipements et paramètres importants pour la sécurité doivent pouvoir être maintenus en service ou mis en position de sécurité en cas de défaillance de l'alimentation électrique principale.

Les réseaux électriques alimentant ces équipements importants pour la sécurité sont indépendants de sorte qu'un sinistre n'entraîne pas la destruction simultanée de l'ensemble des réseaux d'alimentation.

3.5.2.5. Protection contre l'électricité statique et les courants de circulation

Des dispositions constructives et d'exploitation sont prises pour prévenir l'apparition de charges électrostatiques et assurer leur évacuation en toute sécurité ainsi que protéger les installations des effets des courants de circulation.

3.5.2.6. Utilités

L'exploitant assure en permanence la fourniture ou la disponibilité des utilités qui alimentent les équipements importants concourant à la mise en sécurité ou à l'arrêt d'urgence des installations.

3.5.2.7. Inondations

L'altitude des équipements importants pour la sécurité est supérieure à la cote de la crue centennale.

L'exploitant prend toute disposition pour pouvoir en cas de montée des eaux :

- évacuer ou mettre hors d'atteinte les produits qui pourraient avoir un impact sur l'environnement,
- arrêter et mettre en sécurité ses installations.

L'établissement est soumis aux servitudes d'utilité publique relatives à la zone A2 (aléa moyen) du PPRI.

3.5.3. Exploitation des installations

3.5.3.1. Exploitation

3.5.3.1.1. Consignes d'exploitation

Doivent faire l'objet de consignes d'exploitation écrites :

- les opérations comportant des manipulations dangereuses,
- la conduite des installations dont le dysfonctionnement aurait des conséquences sur la sécurité publique et la santé des populations (phases de démarrage et d'arrêt, fonctionnement normal, entretien...)

Ces consignes prévoient notamment :

- les modes opératoires,
- la fréquence de contrôle des dispositifs de sécurité et de traitement des pollutions et des nuisances générées,
- les instructions de maintenance et de nettoyage,
- la protection des travailleurs,
- les conditions dans lesquelles la présence des produits dangereux dans l'atelier de fabrication est possible et les quantités maximales autorisées,

3.5.3.1.2. Produits

Les fûts, réservoirs et autres emballages portent en caractères très lisibles le nom des produits et s'il y a lieu les symboles de danger, conformément aux textes relatifs à l'étiquetage des substances et préparations chimiques dangereuses.

Les matières premières, produits intermédiaires et produits finis présentant un caractère inflammable, explosif, toxique ou corrosif sont limités en quantité dans les ateliers d'utilisation au minimum technique permettant leur fonctionnement normal.

3.5.3.2. Sécurité

Sans préjudice des dispositions du code du travail, des consignes précisant les modalités d'application des dispositions du présent arrêté sont établies, tenues à jour et affichées dans les lieux fréquentés par le personnel.

Ces consignes indiquent notamment :

- l'interdiction d'apporter du feu sous une forme quelconque dans les zones à risques associés,

- les procédures d'arrêt d'urgence et de mise en sécurité de l'installation (électricité, réseaux de fluides),
- les moyens d'extinction à utiliser en cas d'incendie,
- la procédure d'alerte avec les numéros de téléphone du responsable d'intervention de l'établissement, des services d'incendie et de secours, etc.

3.5.4. Travaux

Tous travaux d'extension, modification ou maintenance dans les installations ou à proximité des zones à risque inflammable, explosible et toxique sont réalisés sur la base d'un dossier préétabli définissant notamment leur nature, les risques présentés, les conditions de leur intégration au sein des installations ou unités en exploitation et les dispositions de surveillance à adopter.

Ces travaux font l'objet d'un permis de travail (ou permis de feu) délivré par une personne nommément autorisée.

3.5.5. Interdiction de feux

Il est interdit d'apporter du feu sous une forme quelconque dans les zones de dangers présentant des risques d'incendie ou d'explosion sauf pour les interventions ayant fait l'objet d'un permis de travail (ou permis de feu).

3.5.6. Habilitation – Formation du personnel

Outre l'aptitude au poste occupé, les différents opérateurs et intervenants sur le site, y compris le personnel intérimaire, reçoivent une formation sur les risques inhérents aux installations, la conduite à tenir en cas d'incident ou accident et, sur la mise en œuvre des moyens d'intervention. En outre, ce personnel reçoit une habilitation pour le poste qu'il occupe.

3.5.7. Moyens d'intervention en cas d'accident

3.5.7.1. Equipement

L'établissement est doté de moyens adaptés aux risques à défendre et répartis en fonction de la localisation de ceux-ci conformément à une analyse préalable qui apprécie le potentiel de danger de l'installation et précise les moyens nécessaires pour assurer la maîtrise des risques inventoriés.

Notamment en ce qui concerne le risque incendie, le site est pourvu d'extincteurs, de RIA ou de moyens d'extinction équivalents adaptés au risque et en nombre approprié. Ils sont judicieusement répartis dans l'installation.

Ces équipements sont maintenus en bon état, repérés et facilement accessibles.

L'exploitant doit pouvoir justifier, auprès de l'inspection des installations classées, de l'exécution de ces dispositions.

Les moyens à disposition seront conformes à ceux figurant à la demande d'autorisation.

3.5.7.2. Ressources en eau

Les besoins en eau en cas d'incendie devront être assurés au moyen d'un hydrant conforme aux normes françaises en vigueur, susceptible de fournir un débit de 1 000 l/mn sous une pression dynamique de 1 bar environ et placé à moins de 150 m par les voies praticables du point le plus éloigné à défendre.

Cet hydrant devra être implanté conformément à la NF S 62-200 de septembre 1990, être réceptionné par l'installateur qui délivrera l'attestation de conformité. Une copie de cette attestation sera transmise au Service Départemental d'Incendie et de Secours, bureau prévention.

Dans le cas où le réseau hydraulique ne permet pas de fournir le débit nécessaire, la défense contre l'incendie devra être assurée par une réserve naturelle ou artificielle de 150 m³ conforme aux dispositions de la circulaire interministérielle n° 465 du 10 décembre 1951 relative à la création et à l'aménagement des points d'eau, et implantée à 150 mètres du risque à défendre.

L'implantation de cette réserve devra être soumise pour avis au Service Départemental d'Incendie et de Secours, bureau prévention.

La réserve d'eau incendie devra répondre aux caractéristiques suivantes :

3.5.7.2.1. - Accessibilité

En tout temps, l'aire de stationnement des engins d'incendie doit être utilisable (voirie lourde) et non utilisée à d'autres usages.

La surface de cette aire doit être de 32 m² par engin d'incendie, une pente douce (environ 2 cm par mètre) permettra d'évacuer l'eau de ruissellement ou de refroidissement.

Cette aire de stationnement doit être signalée par des pancartes très visibles précisant la destination et en même temps l'interdiction de l'utiliser à tout autre usage que celui auquel elle est destinée.

3.5.7.2.2. - Ligne d'aspiration

La crépine doit se situer à 20 cm minimum en-dessous de la surface du bassin à son niveau le plus bas.

Les mesures nécessaires seront prises pour éviter que des matières quelconques (feuilles, plastique ou autres) ne tombent dans le bassin et obstruent les crépines lors des mises en aspiration.

- en fond de bassin un puisard récupèrera les boues ;
- la crépine se situera à 80 cm minimum du fond de bassin ;
- la hauteur d'aspiration sera de 6 m maximum ;
- la longueur d'aspiration sera de 10 m maximum ;
- le diamètre de la canalisation sera de 100 mm ;
- le demi raccord (NFE 29572) sera de 100 mm ;
- s'il n'est pas possible d'approcher, un ou plusieurs puits d'aspiration devront être créés et aménagés comme décrit ci-dessus .
- les raccords de mise en aspiration seront à 20 cm du sol au minimum et espacés de 4 m minimum les uns par rapport aux autres afin de permettre aux engins d'incendie de se positionner et de circuler autour de ces dits engins ;
- le bassin sera nettoyé chaque fois que cela le nécessitera afin d'éviter d'avoir de l'eau croupie et chargée en diverses matières ;
- la réserve constituée doit être protégée afin d'éviter que des eaux de ruissellement ou d'extinction ne viennent polluer cette réserve ;
- afin d'être efficacement utilisables, cette aire de stationnement et ce bassin devront être étudiés en commun avec les services d'incendie et secours.

3.5.7.3. Organisation-consignes

Des consignes écrites sont établies pour la mise en œuvre des moyens d'intervention, d'évacuation du personnel et d'appel des secours extérieurs auxquels l'exploitant aura communiqué un exemplaire. Le personnel est entraîné à l'application de ces consignes.

TITRE 4 : DISPOSITIONS TECHNIQUES PARTICULIERES APPLICABLES A CERTAINES INSTALLATIONS

ANNEXE

CHAPITRE 4.1. : CHARGE D'ACCUMULATEURS CHAPITRE 4.2. : INSTALLATION DE COMBUSTION

TITRE 5 : MODALITES D'APPLICATION

Le présente arrêté est applicable dès sa notification à l'exception des prescriptions suivantes :

Article	Objet	Echéance
3.1.7.8.2.	Analyse destinée à confirmer l'absence d'agents pathogènes dans les boues d'épandage	Délai d'un mois à compter de la notification de l'arrêté préfectoral
3.4.5.	Mesures des niveaux acoustiques	Délais de 6 mois à compter de la notification de l'arrêté puis tous les 3 ans

TITRE 6 : DOCUMENTS A TRANSMETTRE

Le présent titre récapitule les documents / ou les contrôles à effectuer que l'exploitant doit transmettre à l'inspection des installations classées ou au préfet.

Articles	DOCUMENTS / CONTROLES A TRANSMETTRE	Transmission
ARTICLE 2.1. CONFORMITE AUX DOSSIERS ET MODIFICATIONS	Toute modification apportée aux installations	Avant réalisation, à la préfecture
ARTICLE 2.2. DECLARATION DES ACCIDENTS ET INCIDENTS	Déclaration des accidents et incidents	Sans délai
ARTICLE 2.6. CHANGEMENT D'EX-PLOITANT	Changement d'exploitant	Déclaration en préfecture dans le mois qui suit
ARTICLE 2.9. CESSATION DEFINITI-VE D'ACTIVITE	Cessation définitive d'activité	Dossier à déposer en préfecture
ARTICLE 2.9. CESSATION DEFINITI-VE D'ACTIVITE	Cessation définitive d'activité – TGAP	Cessation d'activité à envoyer aux douanes avec copie à l'inspection des installations classées
ARTICLE 3.4.5. CONTROLES DES NIVEAUX SONORES	Contrôles des niveaux sonores	Dans le mois qui suit la réalisation des mesures
ARTICLE 3.1.7.13 EPANDAGE	Bilan annuel	Dans le courant du 1 ^{er} trimestre de l'année suivante.

TITRE 7 : DOCUMENTS A TENIR A DISPOSITION DE L'INSPECTION DES INSTALLATIONS CLASSEES

Articles	Documents / Contrôles à tenir à disposition de l'inspection des installations classées
Le présent arrêté d'autorisation ainsi que tous les arrêtés préfectoraux pris en application de la législation des installations classées (arrêtés complémentaires, mises en demeure,...)	
ARTICLE 2.1. CONFORMITE AUX DOS-SIERS ET MODIFICATIONS	Le dossier d'autorisation
3.1.1. GENERALITES ET CONSOMMATION	Le bilan annuel des utilisations d'eau
3.1.4. PLANS ET SCHEMAS DES RESEAUX	Les plans et schémas des réseaux
3.1.8.3. ETIQUETAGE – DONNEES DE SECURITE	<ul style="list-style-type: none"> - Les fiches de données de sécurité des produits - Le dossier de lutte contre la pollution accidentelle des eaux
3.3.4.2. ELIMINATION DES DECHETS	<ul style="list-style-type: none"> - L'élimination des déchets : caractérisation et quantification de tous les déchets générés. - Le bilan annuel précisant les taux et les modalités de valorisation des déchets
3.3.4.3. ENLEVEMENT DES DECHETS – REGISTRES RELATIFS A L'ELIMINATION DES DECHETS	Les renseignements relatifs à l'enlèvement des déchets
3.5.2.3. INSTALLATIONS ELECTRIQUES – MISE A LA TERRE	Les rapports de contrôles des installations électriques
3.5.3.1.1. CONSIGNES D'EXPLOITATIONS	Les consignes d'exploitation
3.5.3.1.2. PRODUITS	Le plan général des stockages des produits et état indiquant la nature et la quantité des produits dangereux stockés
3.5.3.2. CONSIGNES DE SECURITE	Les consignes de sécurité
3.5.7.2. CONSIGNES GENERALES D'INTERVENTION	Les consignes générales d'intervention
3.1.7.13. EPANDAGE	Cahier d'épandage

TITRE 8 : DISPOSITIONS GENERALES

ARTICLE 8.1 : HYGIENE ET SECURITE DES TRAVAILLEURS

L'exploitant devra se conformer strictement aux dispositions édictées par le livre II (titre III) (partie législative et réglementaire) du code du travail et aux textes pris pour son application dans l'intérêt de l'hygiène et la sécurité des travailleurs.

ARTICLE 8.2 : PERMIS DE CONSTRUIRE

La présente autorisation ne vaut pas permis de construire ou d'occupation du domaine public.

ARTICLE 8.3 : SANCTIONS ADMINISTRATIVES

Faute par le demandeur de se conformer aux conditions indiquées dans le présent arrêté et à celles qui lui seraient imposées par la suite, le Préfet de la région Centre, Préfet du Loiret pourra, après mise en demeure :

- soit faire procéder d'office, aux frais de l'exploitant à l'exécution des mesures prescrites,
- soit obliger l'exploitant à consigner entre les mains d'un comptable public une somme répondant du montant des travaux à réaliser, laquelle sera restituée à l'exploitant au fur et à mesure de l'exécution des travaux,
- soit suspendre par arrêté, après avis du Conseil Départemental d'Hygiène le fonctionnement de l'installation.

Ces sanctions administratives sont indépendantes des poursuites pénales qui peuvent être exercées.

ARTICLE 8.4 : DROITS DES TIERS

La dite autorisation est accordée sous réserve des droits des tiers, tous moyens et voies de droit étant expressément réservés à ces derniers pour les dommages qui pourrait leur causer l'établissement dont il s'agit.

ARTICLE 8.5 : SINISTRE

Si l'installation se trouve momentanément hors d'usage par suite d'un incendie, d'une explosion ou de tout autre accident résultant de l'exploitation, le Préfet de la région Centre, Préfet du Loiret pourra décider que la remise en service sera subordonnée, selon le cas à une nouvelle autorisation.

ARTICLE 8.6 : LE MAIRE DE ST BENOIT SUR LOIRE EST CHARGE DE :

- joindre une copie de l'arrêté au dossier relatif à cette affaire qui sera classée dans les archives de sa commune.

Ces documents pourront être communiqués sur place à toute personne concernée par l'exploitation.

- afficher à la mairie pendant une durée minimum d'un mois un extrait du présent arrêté.

Ces différentes formalités accomplies, un procès-verbal attestant leur exécution sera immédiatement transmis, par le maire du préfet du Loiret, direction des collectivités locales et de l'environnement – 4^{ème} bureau.

ARTICLE 8.6 : AFFICHAGE

Un extrait du présent arrêté devra être affiché en permanence de façon visible, dans l'installation par les soins du bénéficiaire de l'autorisation.

ARTICLE 8.7 : PUBLICITE

Un avis sera inséré dans la presse locale, par les soins du préfet du Loiret, et aux frais de l'exploitant.

ARTICLE 8.8 : EXECUTION

Le secrétaire général de la préfecture du Loiret, le maire de ST BENOIT SUR LOIRE, l'inspecteur des installations classées, le directeur départemental des affaires sanitaires et sociales, et en général tous agents de la force publique sont chargés, chacun en ce qui le concerne de l'exécution du présent arrêté.

FAIT A ORLEANS, LE 9 MAR. 2005

Pour copie conforme
Le Chef de Bureau,

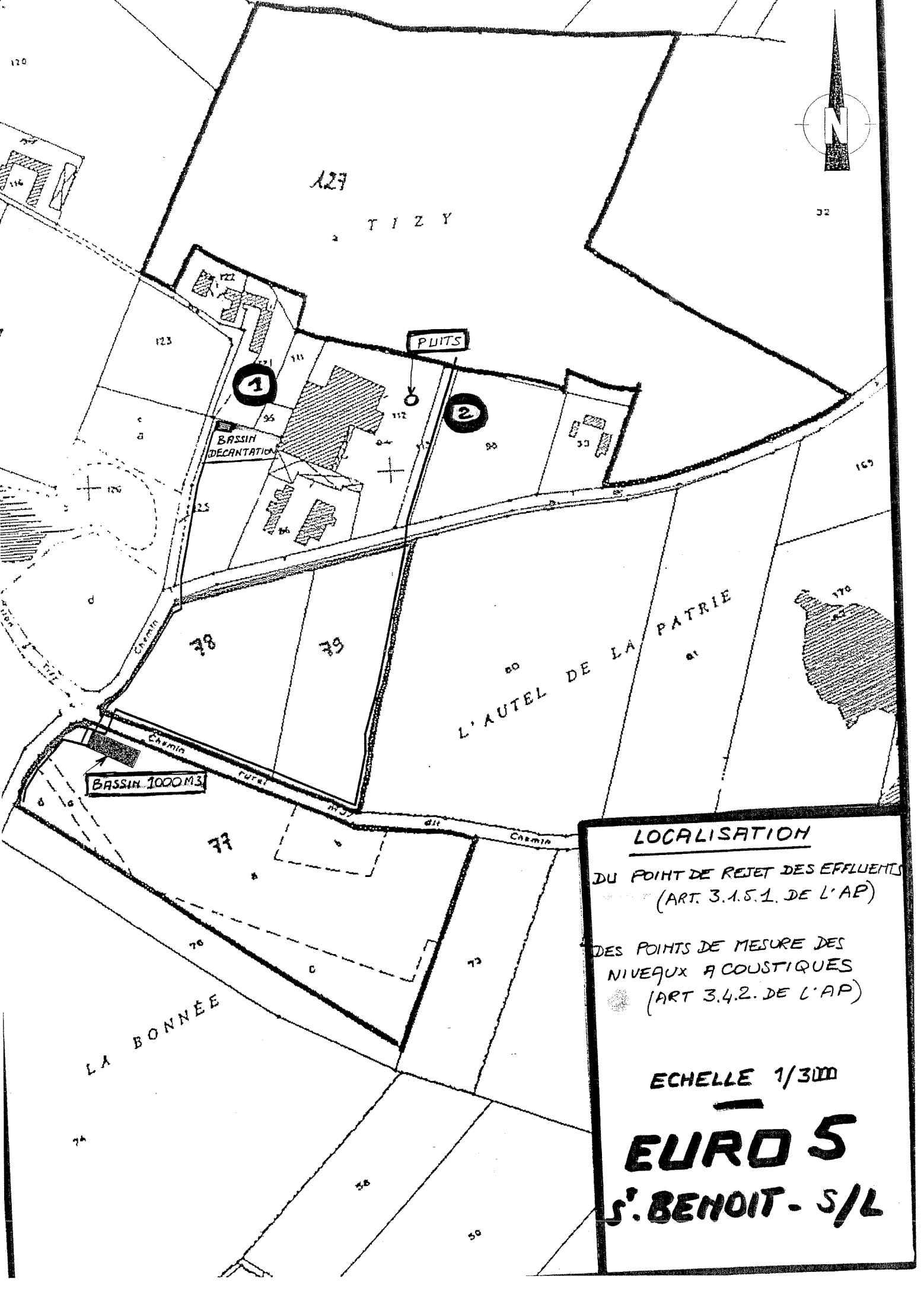
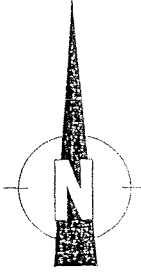


Frédéric ORELLE

Le Préfet,
Pour le Préfet,
Le Secrétaire Général,



Bernard FRAUDIN



LOCALISATION

DU POINT DE REJET DES EFFLUENTS
(ART. 3.1.5.1. DE L'AP)

DES POINTS DE MESURE DES
NIVEAUX A COUSTIQUES
(ART 3.4.2. DE L'AP)

ECHELLE 1/3000

EURO 5
S. BENOIT - S/L

ANNEXE

CHAPITRE 4.1. : CHARGE D'ACCUMULATEURS

L'exploitant ne dispose pas de locaux de charge d'accumulateurs. Il devra néanmoins pouvoir justifier, par une étude de risques, que les vapeurs explosives dégagées lors des opérations de charge présentent des concentrations en hydrogène, en toutes circonstances, en dehors de la limite inférieure d'explosivité.

CHAPITRE 4.2. : INSTALLATION DE COMBUSTION

4.2.1 Définitions

Au sens du présent arrêté, on entend par :

Appareil de combustion : tout dispositif dans lequel les combustibles suivants : gaz naturel, gaz de pétrole liquéfiés, fioul domestique, charbon, fiouls lourds ou biomasse sont brûlés seul ou en mélange à l'exclusion des torchères et des panneaux radiants.

Puissance d'un appareil : la puissance d'un appareil de combustion est définie comme la quantité d'énergie thermique contenue dans le combustible, exprimée en pouvoir calorifique inférieur, susceptible d'être consommée en une seconde en marche maximale continue. Elle est exprimée en mégawatt (MW).

Puissance de l'installation : La puissance de l'installation est égale à la somme des puissances de tous les appareils de combustion qui composent cette installation. Elle est exprimée en mégawatt (MW). Lorsque plusieurs appareils composant une installation sont dans l'impossibilité technique de fonctionner simultanément, la puissance de l'installation est la valeur maximale parmi les sommes des puissances des appareils pouvant fonctionner simultanément. Cette règle s'applique également aux appareils de secours venant en remplacement d'un ou plusieurs appareils indisponibles dans la mesure où, lorsqu'ils sont en service, la puissance mise en œuvre ne dépasse pas la puissance totale déclarée de l'installation.

Chaufferie : local comportant des appareils de combustion sous chaudière.

Durée de fonctionnement : le rapport entre la quantité totale d'énergie apportée par le combustible exprimée en MWh et la puissance thermique totale déclarée.

4.2.2. Implantation - aménagement

4.2.2.1 Règles d'implantation

Les appareils de combustion sont implantés de manière à prévenir tout risque d'incendie et à ne pas compromettre la sécurité du voisinage. Ils sont suffisamment éloignés de tout stockage et de toute activité mettant en œuvre des matières combustibles ou inflammables.

L'implantation des appareils doit satisfaire aux distances d'éloignement suivantes (les distances sont mesurées en projection horizontale par rapport aux parois extérieures du local qui les abrite ou à défaut les appareils eux-mêmes) :

a) - 10 m des limites de propriété et des établissements recevant du public de 1^{ère}, 2^{ème}, 3^{ème}, et 4^{ème} catégories, des immeubles de grande hauteur, des immeubles habités ou occupés par des tiers et des voies à grande circulation,

b) - 10 m des installations mettant en œuvre des matières combustibles ou inflammables y compris les stockages aériens de combustibles liquides ou gazeux destinés à l'alimentation des appareils de combustion présents dans l'installation.

A défaut de satisfaire à cette obligation d'éloignement lors de sa mise en service, l'installation devra respecter les dispositions de l'article 4.2.2.4.

Les appareils de combustion destinés à la production d'énergie (tels que les chaudières, les turbines ou les moteurs, associés ou non à une postcombustion), doivent être implantés, sauf nécessité d'exploitation justifiée par l'exploitant, dans un local uniquement réservé à cet usage et répondant aux règles d'implantation ci-dessus.

4.2.2.2 - Intégration dans le paysage

L'exploitant prend les dispositions nécessaires pour satisfaire à l'esthétique du site. L'ensemble du site doit être maintenu en bon état de propreté (peinture, plantations, engazonnement...).

4.2.2.3 - Interdiction d'activités au-dessus des installations

Les installations ne doivent pas être surmontées de bâtiments occupés par des tiers, habités ou à usage de bureaux, à l'exception de locaux techniques. Elles ne doivent pas être implantées en sous-sol de ces bâtiments.

4.2.2.4 - Comportement au feu des bâtiments

Les locaux abritant l'installation doivent présenter les caractéristiques de réaction et de résistance au feu minimales suivantes :

- matériaux de classe MO (incombustibles).
- stabilité au feu de degré 1 heure,
- couverture incombustible.

Les locaux doivent être équipés en partie haute de dispositifs permettant l'évacuation des fumées et gaz de combustion dégagés en cas d'incendie (par exemple lanterneaux en toiture, ouvrants en façade ou tout autre moyen équivalent). Les commandes d'ouverture manuelle sont placées à proximité des accès. Le système de désenfumage doit être adapté aux risques particuliers de l'installation. Les locaux où sont utilisés des combustibles susceptibles de provoquer une explosion sont conçus de manière à limiter les effets de l'explosion (événements, parois légères...).

De plus, les éléments de construction présentent les caractéristiques de comportement au feu suivantes, vis à vis des locaux contigus ou des établissements, installations et stockages pour lesquels les distances prévues à l'article 4.2.3.1 ne peuvent être respectées :

- parois, couverture et plancher haut coupe-feu de degré 2 heures,
- portes intérieures coupe-feu de degré 1/2 heure et munies d'un ferme-porte ou d'un dispositif assurant leur fermeture automatique,
- porte donnant vers l'extérieur coupe-feu de degré 1/2 heure au moins.

4.2.2.5 Accessibilité

L'installation doit être accessible pour permettre l'intervention des services d'incendie et de secours. Elle est desservie, sur au moins une face, par une voie-engin ou par une voie-échelle si le plancher haut du bâtiment est à une hauteur supérieure à 8 mètres par rapport à cette voie.

Des aires de stationnement doivent être aménagées pour accueillir les véhicules assurant l'approvisionnement en combustible et, le cas échéant, l'évacuation des cendres et des mâchefers. Cette disposition ne concerne pas les installations dont la durée de fonctionnement est inférieure à 500 h/an.

Un espace suffisant doit être aménagé autour des appareils de combustion, des organes de réglage, de commande, de régulation, de contrôle et de sécurité pour permettre une exploitation normale des installations.

4.2.2.6 Ventilation

Sans préjudice des dispositions du Code du Travail, les locaux doivent être convenablement ventilés pour notamment éviter la formation d'une atmosphère explosible ou nocive.

La ventilation doit assurer un balayage de l'atmosphère du local, compatible avec le bon fonctionnement des appareils de combustion, au moyen d'ouvertures en partie haute et basse permettant une circulation efficace de l'air ou par tout autre moyen équivalent.

4.2.2.7 Installations électriques

Les installations électriques doivent être réalisées conformément au décret n° 88-1056 du 14 novembre 1988 relatif à la réglementation du travail. Un ou plusieurs dispositifs placés à l'extérieur doivent permettre d'interrompre en cas de besoin l'alimentation électrique de l'installation à l'exception de l'alimentation en très basse tension et de l'éclairage de secours qui doit être conçu pour fonctionner en atmosphère explosive.

Les matériels électriques doivent être conformes aux dispositions de l'article 3.5.2.3.

4.2.2.8 Mise à la terre des équipements

Les équipements métalliques (réservoirs, cuves, canalisations) doivent être mis à la terre conformément aux règlements et aux normes applicables, compte tenu notamment de la nature explosive ou inflammable des produits.

4.2.2.9 Rétention des aires et locaux de travail

Le sol des aires, y compris celles visées à l'article 4.2.2.5, et des locaux de stockage ou de manipulation des produits dangereux pour l'homme ou susceptibles de créer une pollution de l'eau ou du sol doit être étanche, incombustible et équipé de façon à pouvoir recueillir les eaux de lavage et les produits répandus accidentellement ; pour cela un seuil surélevé par rapport au niveau du sol ou tout dispositif équivalent les sépare de l'extérieur ou d'autres aires ou locaux. Les produits recueillis sont de préférence récupérés et recyclés, ou en cas d'impossibilité traités conformément aux dispositions de l'article 3.3.

4.2.2.10 Cuvettes de rétention

Tout stockage de produits liquides susceptibles de créer une pollution de l'eau ou du sol doit être associé à une capacité de rétention dont le volume doit être au moins égal à la plus grande des deux valeurs suivantes :

- 100 % de la capacité du plus grand réservoir,
- 50 % de la capacité globale des réservoirs associés.

Le stockage sous le niveau du sol n'est autorisé que dans des réservoirs en fosse maçonnée ou assimilés (réservoirs à double paroi avec détection de fuite). L'étanchéité des réservoirs doit être contrôlable.

Les réservoirs fixes aériens ou enterrés sont munis de jauges de niveau. Les réservoirs enterrés sont munis de limiteurs de remplissage.

Les capacités intermédiaires ou nourrices alimentant les appareils de combustion doivent être munies de dispositifs permettant d'éviter tout débordement. Elles sont associées à des cuvettes de rétention répondant aux dispositions du présent article. Leur capacité est strictement limitée au besoin de l'exploitation.

Lorsque le stockage est constitué exclusivement de récipients de capacité unitaire inférieure ou égale à 250 l, admis au transport, le volume minimal de la rétention est égal soit à la capacité totale des récipients si cette capacité est inférieure à 800 litres soit à 20 % de la capacité totale avec un minimum de 800 l si cette capacité excède 800 litres.

La capacité de rétention doit être étanche aux produits qu'elle pourrait contenir et résister à l'action physique et chimique des fluides. Il en est de même pour le dispositif d'obturation, s'il existe, qui doit être maintenu fermé en conditions normales. Des réservoirs ou récipients contenant des produits susceptibles de réagir dangereusement ensemble ne doivent pas être associés à la même cuvette de rétention.

Les dispositions du présent article ne s'appliquent pas aux bassins de traitement des eaux résiduaires.

4.2.2.11 Issues

Les installations doivent être aménagées pour permettre une évacuation rapide du personnel dans deux directions opposées. L'emplacement des issues doit offrir au personnel des moyens de retraite en nombre suffisant. Les portes doivent s'ouvrir vers l'extérieur et pouvoir être manoeuvrées de l'intérieur en toutes circonstances. L'accès aux issues est balisé.

4.2.2.12 Alimentation en combustible

Les réseaux d'alimentation en combustible doivent être conçus et réalisés de manière à réduire les risques en cas de fuite notamment dans des espaces confinés. Les canalisations sont en tant que de besoin protégées contre les agressions extérieures (corrosion, choc, température excessive...) et repérées par les couleurs normalisées.

Un dispositif de coupure manuelle, indépendant de tout équipement de régulation de débit, doit être placé à l'extérieur des bâtiments pour permettre d'interrompre l'alimentation en combustible des appareils de combustion. Ce dispositif doit être placé :

- dans un endroit accessible rapidement et en toutes circonstances,
- à l'extérieur et en aval du poste de livraison et/ou du stockage du combustible.

Il est parfaitement signalé, maintenu en bon état de fonctionnement et comporte une indication du sens de la manoeuvre ainsi que le repérage des positions ouverte et fermée.

Dans les installations alimentées en combustible gazeux, la coupure de l'alimentation en gaz sera assurée par deux vannes automatiques redondantes, placées en série sur la conduite d'alimentation en gaz. Ces vannes sont asservies chacune à des capteurs de détection de gaz et un pressostat. Toute la chaîne de coupure automatique (détection, transmission du signal, fermeture de l'alimentation de gaz) est testée périodiquement. La position ouverte ou fermée de ces organes est clairement identifiable par le personnel d'exploitation.

Tout appareil de réchauffage d'un combustible liquide doit comporter un dispositif limiteur de la température, indépendant de sa régulation, protégeant contre toute surchauffe anormale du combustible.

La consignation d'un tronçon de canalisation, notamment en cas de travaux, s'effectuera selon un cahier des charges précis défini par l'exploitant. Les obturateurs à opercule, non manœuvrables sans fuite possible vers l'atmosphère, sont interdits à l'intérieur des bâtiments.

4.2.2.13 Contrôle de la combustion

Les appareils de combustion sont équipés de dispositifs permettant d'une part de contrôler leur bon fonctionnement et d'autre part, en cas de défaut, de mettre en sécurité l'appareil concerné et au besoin l'installation.

Les appareils de combustion sous chaudières utilisant un combustible liquide ou gazeux comportent un dispositif de contrôle de la flamme. Le défaut de son fonctionnement doit entraîner la mise en sécurité des appareils et l'arrêt de l'alimentation en combustible.

4.2.2.14 Détection de gaz - détection d'incendie

Un dispositif de détection de gaz, déclenchant, selon une procédure préétablie, une alarme en cas de dépassement des seuils de danger, doit être mis en place dans les installations utilisant un combustible gazeux exploitées sans surveillance permanente ou bien implantées en sous-sol. Ce dispositif doit couper l'arrivée du combustible et interrompre l'alimentation électrique des matériels non prévus pour fonctionner en atmosphère explosive, sans que cette manœuvre ne puisse provoquer d'arc ou d'étincelle pouvant déclencher une explosion. Un dispositif de détection d'incendie doit équiper les installations implantées en sous-sol.

L'emplacement des détecteurs est déterminé par l'exploitant en fonction des dangers présentés. Leur situation est repérée sur un plan. Ils sont contrôlés régulièrement et les résultats de ces contrôles sont consignés par écrit.

La fiabilité des détecteurs est adaptée aux exigences de l'article 4.2.2.12. Des étalonnages sont régulièrement effectués.

Toute détection de gaz, au-delà de 60% de la LIE, conduit à la mise en sécurité de toute installation susceptible d'être en contact avec l'atmosphère explosive, sauf les matériels et équipements dont le fonctionnement pourrait être maintenu conformément aux dispositions prévues au point 4.2.2.7.

Cette mise en sécurité est prévue dans les consignes d'exploitation.

4.2.2.15 Modification d'une installation existante

Les dispositions des articles 4.2.2.1 à 4.2.2.5, 4.2.2.11 et 4.2.2.14 ne s'appliquent pas en cas de remplacement d'appareils de combustion dans une installation existante ou de modification ou d'extension si ces dispositions conduisent à des transformations immobilières importantes.

4.2.3. Exploitation - entretien

4.2.3.1 Surveillance de l'exploitation

L'exploitation doit se faire sous la surveillance, directe ou indirecte, d'une personne nommément désignée par l'exploitant et ayant une connaissance de la conduite de l'installation et des dangers et inconvénients des produits utilisés ou stockés dans l'installation.

4.2.3.2 Contrôle de l'accès

Les personnes étrangères à l'établissement, à l'exception de celles désignées par l'exploitant, ne doivent pas avoir l'accès libre aux installations (par exemple clôture, fermeture à clef ...) nonobstant les dispositions prises en application de l'article 4.2.2.5 premier alinéa.

4.2.3.3 Connaissance des produits - Etiquetage

L'exploitant doit avoir à sa disposition des documents lui permettant de connaître la nature et les risques des produits dangereux présents dans l'installation, en particulier les fiches de données de sécurité prévues par l'article R231-53 du code du travail.

Les fûts, réservoirs et autres emballages doivent porter en caractères très lisibles le nom des produits et, s'il y a lieu, les symboles de danger conformément à la réglementation relative à l'étiquetage des substances et préparations chimiques dangereuses.

4.2.3.4 Propreté

Les locaux doivent être maintenus propres et régulièrement nettoyés notamment de manière à éviter les amas de matières dangereuses ou polluantes et de poussières susceptibles de s'enflammer ou de propager une explosion. Le matériel de nettoyage doit être adapté aux risques présentés par les produits et poussières.

4.2.3.5 Registre entrée/sortie

L'exploitant tient à jour un état indiquant la nature et la quantité de combustibles consommés, auquel est annexé un plan général des stockages.

La présence de matières dangereuses ou combustibles à l'intérieur des locaux abritant les appareils de combustion est limitée aux nécessités de l'exploitation.

4.2.3.6 Vérification périodique des installations électriques

Toutes les installations électriques doivent être entretenues en bon état et doivent être contrôlées, après leur installation ou leur modification par une personne compétente. La périodicité, l'objet et l'étendue des vérifications des installations électriques ainsi que le contenu des rapports relatifs aux dites vérifications sont fixés par l'arrêté du 20 décembre 1988 relatif à la réglementation du travail.

4.2.3.7 Entretien et travaux

L'exploitant doit veiller au bon entretien des dispositifs de réglage, de contrôle, de signalisation et de sécurité. Ces vérifications et leurs résultats sont consignés par écrit.

Toute tuyauterie susceptible de contenir du gaz devra faire l'objet d'une vérification annuelle d'étanchéité qui sera réalisée sous la pression normale de service.

Toute intervention par point chaud sur une tuyauterie de gaz susceptible de s'accompagner d'un dégagement de gaz ne peut être engagée qu'après une purge complète de la tuyauterie concernée. A l'issue de tels travaux, une vérification de l'étanchéité de la tuyauterie doit garantir une parfaite intégrité de celle-ci. Cette vérification se fera sur la base de documents prédéfinis et de procédures écrites. Ces vérifications et leurs résultats sont consignés par écrit.

Pour des raisons liées à la nécessité d'exploitation, ce type d'intervention pourra être effectuée en dérogation au précédent alinéa, sous réserve de l'accord préalable de l'inspection des installations classées.

Les soudeurs devront avoir une attestation d'aptitude professionnelle spécifique au mode d'assemblage à réaliser. Cette attestation devra être délivrée par un organisme extérieur à l'entreprise et compétent, conformément aux dispositions de l'arrêté du 16 juillet 1980.

4.2.3.8 Conduite des installations

Les installations doivent être exploitées sous la surveillance permanente d'un personnel qualifié. Il vérifie périodiquement le bon fonctionnement des dispositifs de sécurité et s'assure de la bonne alimentation en combustible des appareils de combustion.

Par dérogation aux dispositions ci-dessus, l'exploitation sans surveillance humaine permanente est admise:

- pour les générateurs de vapeur ou d'eau surchauffée lorsqu'ils répondent aux dispositions de l'arrêté ministériel du 1er février 1993 (J.O. du 3 Mars 1993) relatif à l'exploitation sans présence humaine permanente ainsi que les textes qui viendraient s'y substituer ou le modifier,

- pour les autres appareils de combustion, si le mode d'exploitation assure une surveillance permanente de l'installation permettant au personnel soit d'agir à distance sur les paramètres de fonctionnement des appareils et de les mettre en sécurité en cas d'anomalies ou de défauts soit de l'informer de ces derniers afin qu'il intervienne directement sur le site.

L'exploitant consigne par écrit les procédures de reconnaissance et de gestion des anomalies de fonctionnement ainsi que celles relatives aux interventions du personnel et aux vérifications périodiques du bon fonctionnement de l'installation et des dispositifs assurant sa mise en sécurité. Ces procédures précisent la fréquence et la nature des vérifications à effectuer pendant et en dehors de la période de fonctionnement de l'installation.

En cas d'anomalies provoquant l'arrêt de l'installation, celle-ci doit être protégée contre tout déverrouillage intempestif. Toute remise en route automatique est alors interdite. Le réarmement ne peut se faire qu'après élimination des défauts par du personnel d'exploitation au besoin après intervention sur le site.

4.2. 4. Risques

4.2.4.1 Moyens de lutte contre l'incendie

L'installation doit être dotée de moyens de secours contre l'incendie appropriés aux risques et conformes aux normes en vigueur. Ceux-ci sont au minimum constitués :

- des extincteurs portatifs répartis à l'intérieur des locaux, sur les aires extérieures et les lieux présentant un risque spécifique, à proximité des dégagements, bien visibles et facilement accessibles. Leur nombre est déterminé à raison de deux extincteurs de classe 55B au moins par appareil de combustion avec un maximum exigible de quatre lorsque la puissance de l'installation est inférieure à 10 MW et de six dans le cas contraire.

Ces moyens peuvent être réduits de moitié en cas d'utilisation d'un combustible gazeux seulement. Ils sont accompagnés d'une mention "Ne pas utiliser sur flamme gaz".

Les agents d'extinction doivent être appropriés aux risques à combattre et compatibles avec les produits manipulés ou stockés,

- une réserve d'eau au moins 0,1m³ de sable maintenu meuble et sec et des pelles (hormis pour les installations n'utilisant qu'un combustible gazeux)

Ces moyens peuvent être complétés en fonction des dangers présentés et de la ressource en eau disponible par :

. un ou plusieurs appareils d'incendie (bouches, poteaux,...) publics ou privés dont un, implanté à 200 mètres au plus du risque, ou une réserve d'eau suffisante permettant d'alimenter, avec un débit et une pression suffisants, indépendants de ceux des appareils d'incendie, des robinets d'incendie armés ou tous autres matériels fixes ou mobiles propres au site,

. des matériels spécifiques : extincteurs automatiques dont le déclenchement doit interrompre automatiquement l'alimentation en combustible....

Ces matériels doivent être maintenus en bon état et vérifiés au moins une fois par an.

4.2.4.2 Localisation des risques

L'exploitant recense, sous sa responsabilité, les parties de l'installation qui, en raison des caractéristiques qualitatives et quantitatives des matières mises en œuvre, stockées, utilisées ou produites, sont susceptibles d'être à l'origine d'un sinistre pouvant avoir des conséquences directes ou indirectes sur l'environnement, la sécurité publique ou le maintien en sécurité de l'installation.

L'exploitant détermine pour chacune de ces parties de l'installation la nature du risque (incendie, atmosphères explosives ou émanations toxiques) qui la concerne. Ce risque est signalé.

4.2.4.3 Emplacements présentant des risques d'explosion

Les matériels électriques, visés dans ce présent article, doivent être installés conformément à l'arrêté du 19 décembre 1988 relatif aux conditions d'installation des matériels électriques sur les emplacements présentant des risques d'explosion.

Les canalisations ne doivent pas être une cause possible d'inflammation et doivent être convenablement protégées contre les chocs, contre la propagation des flammes et contre l'action des produits présents dans la partie de l'installation en cause.

4.2.4.4 Interdiction des feux

En dehors des appareils de combustion, il est interdit d'apporter du feu sous une forme quelconque, sauf pour la réalisation de travaux ayant fait l'objet d'un "permis de feu". Cette interdiction doit être affichée en caractères apparents.

4.2.4.5 "Permis de travail" et/ou "permis de feu"

Tous les travaux de réparation ou d'aménagement conduisant à une augmentation des risques (emploi d'une flamme ou d'une source chaude, purge des circuits...) ne peuvent être effectués qu'après délivrance d'un "permis de travail" et éventuellement d'un "permis de feu" et en respectant les règles d'une consigne particulière.

Le "permis de travail" et éventuellement le "permis de feu" et la consigne particulière doivent être établis et visés par l'exploitant ou par la personne qu'il aura nommément désignée. Lorsque les travaux sont effectués par une entreprise extérieure, le "permis de travail" et éventuellement le "permis de feu" et la consigne particulière relative à la sécurité de l'installation, doivent être cosignés par l'exploitant et l'entreprise extérieure ou les personnes qu'ils auront nommément désignées.

Après la fin des travaux et avant la reprise de l'activité, une vérification des installations doit être effectuée par l'exploitant ou son représentant.

4.2.4.6 Consignes de sécurité

Sans préjudice des dispositions du code du travail, des consignes précisant les modalités d'application des dispositions du présent arrêté doivent être établies et affichées dans les lieux fréquentés par le personnel. Ces consignes doivent notamment indiquer :

- l'interdiction d'apporter du feu prévue à l'article 4.2.4.4,
- les mesures à prendre en cas de fuite sur un récipient ou une canalisation contenant des substances dangereuses ou inflammables ainsi que les conditions de rejet prévues ci-dessus,
- les conditions de délivrance des "permis de travail" et des "permis de feu" visés à l'article 4.2.4.5,
- les moyens d'extinction à utiliser en cas d'incendie,
- la conduite à tenir pour procéder à l'arrêt d'urgence et à la mise en sécurité de l'installation,
- la procédure d'alerte avec les numéros de téléphone du responsable d'intervention de l'établissement, des services d'incendie et de secours, etc.

4.2.4.7 Consignes d'exploitation

Les opérations comportant des manipulations dangereuses et la conduite des installations (démarrage et arrêt, fonctionnement normal, entretien...) doivent faire l'objet de consignes d'exploitation écrites. Ces consignes prévoient notamment :

- les modes opératoires,
- la fréquence de contrôle des dispositifs de sécurité et de traitement des pollutions et nuisances générées par l'installation,
- les instructions de maintenance et de nettoyage, la périodicité de ces opérations et les consignations nécessaires avant de réaliser ces travaux,

- les modalités d'entretien, de contrôle et d'utilisation des équipements de régulation et des dispositifs de sécurité.

4.2.4.8 Information du personnel

Les consignes de sécurité et d'exploitation sont portées à la connaissance du personnel d'exploitation. Elles sont régulièrement mises à jour.

4.2.5. Air -odeurs

4.2.5.1. Valeurs limites et conditions de rejets

4.2.5.1.1 Combustibles utilisés

Les combustibles à employer doivent correspondre à ceux figurant dans le dossier de déclaration et aux caractéristiques préconisées par le constructeur des appareils de combustion.

Le combustible est considéré dans l'état physique où il se trouve lors de son introduction dans la chambre de combustion.

4.2.5.1.2 Hauteur des cheminées

Toutes les dispositions sont prises pour que les gaz de combustion soient collectés et évacués par un nombre aussi réduit que possible de cheminées qui débouchent à une hauteur permettant une bonne dispersion des polluants.

Si compte tenu des facteurs techniques et économiques, les gaz résiduaux de plusieurs appareils de combustion sont ou pourraient être rejetés par une cheminée commune, les appareils de combustion ainsi regroupés constituent un ensemble dont la puissance, telle que définie à l'article 4.2.1, est la somme des puissances unitaires des appareils qui le composent.

Si plusieurs cheminées sont regroupées dans le même conduit, la hauteur de ce dernier sera déterminée en se référant au combustible donnant la hauteur de cheminée la plus élevée.

Pour les installations utilisant normalement du gaz, il n'est pas tenu compte, pour la détermination de la hauteur des cheminées, de l'emploi d'un autre combustible lorsque celui-ci est destiné à pallier, exceptionnellement et pour une courte période, une interruption soudaine de l'approvisionnement en gaz.

La hauteur minimale de la cheminée est fixée à 8 m (différence entre l'altitude du débouché à l'air libre et l'altitude moyenne au sol à l'endroit considéré).

Si plusieurs cheminées sont raccordées à des chaudières utilisant le même combustible ou bien exclusivement un combustible gazeux et du fioul domestique, on calculera la hauteur des cheminées comme s'il n'y en avait qu'une correspondant à une installation dont la puissance serait égale à la somme des puissances des appareils de combustion concernés.

4.2.5.1.3. Vitesse d'éjection des gaz

La vitesse d'éjection des gaz de combustion en marche continue maximale doit être au moins égale à 5 m/s

4.2.5.1.4. Valeurs limites de rejet (combustion sous chaudières)

Les valeurs limites fixées au présent article concernent les appareils de combustion destinés à la production d'énergie sous chaudières.

Le débit des gaz de combustion est exprimé en mètre cube dans les conditions normales de température et de pression (273 K et 101300 Pa). Les limites de rejet en concentration sont exprimées en milligrammes par mètre cube (mg/m³) sur gaz sec, la teneur en oxygène étant ramenée à 6 % en volume dans le cas des combustibles solides, 3 % en volume pour les combustibles liquides ou gazeux et 11 % en volume pour la biomasse.

Type de Combustible	Oxydes de soufre en équivalent SO ₂	Oxydes d'azote en équivalent NO ₂	Poussières
Gaz naturel	35	150	5

4.2.5.2 - Mesure périodique de la pollution rejetée

L'exploitant fait effectuer au moins tous les trois ans, par un organisme agréé par le ministre de l'environnement, une mesure du débit rejeté et des teneurs en oxygène, oxydes de soufre, poussières et oxydes d'azote dans les gaz rejetés à l'atmosphère selon les méthodes normalisées en vigueur. A défaut de méthode spécifique normalisée et lorsque les composés sont sous forme particulaire ou vésiculaire, les conditions d'échantillonnage isocinétique décrites par la norme NFX 44-052 doivent être respectées.

La mesure des oxydes de soufre et des poussières n'est pas exigée lorsque les combustibles consommés sont exclusivement des combustibles gazeux. La mesure des oxydes de soufre n'est pas exigée si le combustible est du fioul domestique.

Le premier contrôle est effectué six mois au plus tard après la mise en service de l'installation. A cette occasion, les teneurs en monoxyde de carbone et hydrocarbures non méthaniques sont déterminées lorsque ces polluants sont réglementés.

Les mesures sont effectuées sur une durée minimale d'une demi-heure, dans des conditions représentatives du fonctionnement de l'installation. Pour les turbines et moteurs, les mesures sont effectuées en régime stabilisé à pleine charge.

4.2.5.3 Entretien des installations

Le réglage et l'entretien de l'installation se feront soigneusement et aussi fréquemment que nécessaire, afin d'assurer un fonctionnement ne présentant pas d'inconvénients pour le voisinage. Ces opérations porteront également sur les conduits d'évacuation des gaz de combustion et, le cas échéant, sur les appareils de filtration et d'épuration.

4.2.5.4 Equipement des chaufferies

L'installation et les appareils de combustion qui la composent doivent être équipés des appareils de réglage des feux et de contrôle nécessaires à l'exploitation en vue de réduire la pollution atmosphérique.

4.2.5.5 Livret de chaufferie

Les résultats des contrôles et des opérations d'entretien des installations de combustion comportant des chaudières sont portés sur le livret de chaufferie.

