



PREFET D'EURE-ET-LOIR

Direction départementale de la cohésion sociale et de la protection des populations SERVICE ENVIRONNEMENT ET NATURE

Chartres, le

Arrêté préfectoral autorisation d'une nouvelle unité de fabrication de produits cosmétiques (ICPE n° 11487)

Société GUERLAIN

ZAC « Jardin d'entreprises » sur la commune de Chartres

LE PREFET du département d'Eure-et-Loir Chevalier de la Légion d'Honneur Chevalier de l'Ordre National du Mérite

Vu le code de l'environnement et notamment son titre 1er du livre V

Vu la nomenclature des installations classées

Vu le récépissé de déclaration n°2012/0287 du 29 mai 2012 délivré à la société GUERLAIN pour l'exploitation d'une unité de fabrication de produits cosmétiques située ZAC « Jardin d'entreprises » - avenue Gustave Eiffel sur le territoire de la commune de Chartres (28000) ;

Vu la demande présentée le 02 mai 2013 complétée le 16 octobre 2013 par la société GUERLAIN dont le siège social est situé 68 avenue des Champs Élysées à Paris (75008) en vue d'obtenir l'autorisation d'exploiter une unité de fabrication de produits cosmétiques relevant du régime de l'autorisation au titre de la rubrique Z260-2 de la nomenclature des installations classées sur le territoire de la commune de Chartres dans la ZAC « Jardin d'entreprises » - avenue Gustave Eiffel ;

Vu le dossier déposé à l'appui de sa demande ;

Vu l'avis de l'autorité environnementale sur le dossier en date du 27 décembre 2013 ;

Vu la décision en date du 09 décembre 2013 du président du tribunal administratif d'Orléans portant désignation du commissaire-enquêteur

Vu l'arrêté préfectoral en date du 13 décembre 2013 ordonnant l'organisation d'une enquête publique pour une durée d'un mois du 13 janvier 2014 au 14 février 2014 inclus sur le territoire des communes de Chartres, Champfol, Gasville-Oisème, Nogent-le-Phaye, Gellainville et Sours ;

Vu l'accomplissement des formalités d'affichage réalisé dans ces communes de l'avis au public

Vu les publications en date du 20 décembre et 17 janvier 2014 de cet avis dans deux journaux locaux

Vu le registre d'enquête et l'avis du commissaire enquêteur

Vu les avis émis par les conseils municipaux des communes de Chartres, Gellainville et Gasville-Oisème

Vu les avis exprimés par les différents services et organismes consultés

Vu l'avis en date du 12 mai 2014 du CHSCT ;

Vu le rapport et les propositions en date du 16 mai 2014 de l'inspection des installations classées

Vu l'avis en date du 05 juin 2014 du CODERST au cours duquel le demandeur a été entendu

Vu la communication du projet d'arrêté faite au directeur de la société GUERLAIN ;

Vu les observations présentées par le demandeur sur ce projet par courrier en date du 23 juin 2014 ;

Vu l'autorisation de rejet des eaux dans le réseau d'assainissement communal délivrée par CHARTRES METROPOLE le 26 mai 2014 ;

13 Place de la République - CS 70527 - 28019 CHARTRES Cedex - Standard 02 37 20 50 98 - www.eure-et-loir.gouv.fr

Heures d'ouverture de la DDCS/PP : lundi au jeudi de 9h à 12h et de 14 à 16h 30 - vendredi de 9h à 12h et de 14h à 16h

CONSIDERANT que le projet d'arrêté a été soumis à l'exploitant et que celui-ci a formulé des observations dans le délai imparti

CONSIDERANT que les moyens de prévention et de protection mis en place pour limiter la probabilité ou les conséquences d'un éventuel incendie sont satisfaisants ;

CONSIDERANT qu'aux termes de l'article L. 512-1 du code de l'environnement, et notamment du titre I, du Livre V, l'autorisation ne peut être accordée que si les dangers ou inconvénients de l'installation peuvent être prévenus par des mesures que spécifie l'arrêté préfectoral ;

CONSIDERANT que les conditions d'aménagement et d'exploitation fixées par l'arrêté préfectoral d'exploitation doivent tenir compte d'une part, de l'efficacité des techniques disponibles et de leur économie, d'autre part de la qualité de la vocation et de l'utilisation des milieux environnants, ainsi que de la gestion équilibrée de la ressource en eau ;

CONSIDERANT que la délivrance de l'autorisation d'exploiter des entrepôts, en application de l'article L. 512-1 du Code de l'environnement est subordonnée à l'éloignement des parois extérieures de l'entrepôt par rapport :

- aux constructions à usage d'habitation, aux immeubles habités ou occupés par des tiers et aux zones destinées à l'habitation, à l'exclusion des installations connexes à l'entrepôt, et aux voies de circulation autres que celles nécessaires à la desserte ou à l'exploitation de l'entrepôt, d'une distance Z1 correspondant aux effets létaux en cas d'incendie,
• aux immeubles de grande hauteur, aux établissements recevant du public, aux voies ferrées ouvertes au trafic de voyageurs, aux voies d'eau ou bassins exceptés les bassins de rétention d'eaux pluviales et de réserve d'eau incendie, et aux voies routières à grande circulation autres que celles nécessaires à la desserte ou à l'exploitation de l'entrepôt, d'une distance Z2 correspondant aux effets significatifs en cas d'incendie.

CONSIDERANT que les distances susvisées résultent de l'instruction de la demande d'autorisation et de l'examen de l'étude des dangers ;

CONSIDERANT que les zones correspondant à ces distances d'éloignement sont mentionnées dans l'arrêté préfectoral d'autorisation.

CONSIDERANT l'avis du SDIS sur la demande d'autorisation d'exploiter ;

CONSIDERANT que les distances d'éloignement Z1 et Z2 présentées dans l'étude de dangers du dossier de demande d'autorisation présenté par le demandeur sont conformes à l'intérieur des limites de l'établissement ;

CONSIDERANT que les conditions légales de délivrance de l'autorisation sont établies ;

Sur proposition du Secrétaire Général de la préfecture

ARRÊTE

TITRE 1 - PORTEE DE L'AUTORISATION ET CONDITIONS GENERALES

CHAPITRE 1.1 BENEFICIAIRE ET PORTEE DE L'AUTORISATION

ARTICLE 1.1.1. EXPLOITANT TITULAIRE DE L'AUTORISATION

La société GUERLAIN dont le siège social est situé 68 avenue des Champs Élysées est autorisée, sous réserve du respect des prescriptions annexées au présent arrêté, à exploiter sur le territoire de la commune de Chartres, dans la ZAC « Jardin d'entreprises » - avenue Gustave Eiffel, (coordonnées Lambert II étendu X=540.866 et Y=2382.931), les installations détaillées dans les articles suivants.

ARTICLE 1.1.2. INSTALLATIONS NON VISEES PAR LA NOMENCLATURE OU SOUMISES A DECLARATION

Les prescriptions du présent arrêté s'appliquent également aux autres installations ou équipements exploités dans l'établissement, qui, mentionnés ou non dans la nomenclature, sont de nature par leur proximité ou leur connectivité avec une installation soumise à autorisation à modifier les dangers ou inconvénients de cette installation.

Les dispositions des arrêtés ministériels existants relatifs aux prescriptions générales applicables aux installations classées soumises à déclaration sont applicables aux installations classées soumises à déclaration incluses dans l'établissement dès lors que ces installations ne sont pas régies par le présent arrêté préfectoral d'autorisation.

CHAPITRE 1.2 NATURE DES INSTALLATIONS

ARTICLE 1.2.1. LISTE DES INSTALLATIONS CONCERNEES PAR UNE RUBRIQUE DE LA NOMENCLATURE DES INSTALLATIONS CLASSEES

Table with 10 columns: Rubrique, Alinéa, AS, A, E, D, NC, Libellé de la rubrique (activité), Nature de l'installation, Critère de classement, de Seuil critère, de l'Unité du critère, Volume sollicité, Unités du volume. Rows include 2260, 1131, 1185, 1432, 1450, 1510.

Table with 10 columns: Rubrique, Alinéa, AS, A, E, D, NC, Libellé de la rubrique (activité), Nature de l'installation, Critère de classement, de Seuil critère, de l'Unité du critère, Volume sollicité, Unités du volume. Rows include 2640, 2910, 2925, 1111, 1131, 1131, 1132, 1172, 1173, 1200, 1433, 1434, 1530, 1532, 1611, 1630.

2220	-	NC	Préparation ou conservation de produits alimentaires d'origine végétale, par cuisson, appertisation, surgélation, congélation, etc.	Restaurant d'entreprise	Quantité de produits entrants	<= 2	l/j	< 2	l/j
2221	B	NC	Préparation ou conservation de produits alimentaires d'origine animale, d'entreprise, surgélation, congélation, etc...	Restaurant	Quantité de produits entrants	<= 500	kg/j	< 500	kg/j
2450	2	NC	Impression ou atelier de reproduction graphique sur tout support utilisant une forme imprimante	Opération de marquage des lots, impression à chaud sur les tubes de conditionnement	Quantité totale de produits consommés pour revêtir le support	<= 50	kg/j	< 50	kg/j

A (Autorisation) ou AS (Autorisation avec Servitudes d'utilité publique) ou E (enregistrement) ou D (Déclaration) ou NC (Non Classé mais proche ou connexe des installations du régime A)

Volume autorisé : éléments caractérisant la consistance, le rythme de fonctionnement, le volume des installations ou les capacités maximales autorisées

ARTICLE 1.2.2. SITUATION DE L'ETABLISSEMENT

Les installations autorisées sont situées sur les communes, parcelles et lieux-dits suivants :

Commune	Parcelles	ZAC
Chartres	parcelle n°107, section ZO, parcelle n°71, section ZN	« Jardin d'entreprises »

ARTICLE 1.2.3. CONSISTANCE DES INSTALLATIONS AUTORISEES

L'établissement comprenant l'ensemble des installations classées et connexes, est organisé de la façon suivante :

Nature des matières mis en œuvre

3 activités sont pratiquées sur le site :

- la préparation d'émulsions blanches et teintées ;
- la préparation des poudres de maquillage ;
- la préparation des rouges à lèvres.

Il n'y a pas de production ni de stockage de parfums sur le site.

Capacité des différents stockages

L'établissement dispose :

- d'une cellule spécifique dédiée au stockage des matières premières et produits finis d'une surface de 3 200 m² pour une hauteur sous ferme de 9 m pour un volume maximal de stockage de 28 800 m³ ;
- d'une zone spécifique de 500 m² dédiée au stockage de produits semi-ouvrés et semi-finis (maximum de 150 t de produits en vrac dont 20 % de produits inflammables).

Rythme de travail

L'établissement fonctionne 5 jours sur 7 du lundi au vendredi en poste :

- 3 x 8 h pour les équipes « Fabrication » ;
- 3 x 7 h pour le reste de l'établissement.

L'établissement est susceptible de fonctionner exceptionnellement les week-end et jours fériés en cas de fortes activités ou en cas d'interventions techniques.

Parc de générateurs et combustibles utilisés

L'établissement dispose des installations de combustion suivantes :

- 2 chaudières ayant comme puissance thermique maximale respective 805 et 895 kW fonctionnant au gaz naturel et destinées au chauffage des locaux par eau chaude ;
- 2 chaudières ayant une puissance thermique maximale unitaire de 1 400 kW fonctionnant au gaz naturel destinée à la production de vapeur ;
- 2 motopompes ayant une puissance thermique maximale unitaire de 300 kW fonctionnant au fuel domestique pour la mise en marche du système d'extinction automatique d'incendie.

PAGE 5 SUR 39

L'exploitant transmettra au Préfet les éléments nécessaires à l'actualisation des documents visés à l'article R 512-6 du C.E.. Ces éléments porteront sur :

- les modifications notables susceptibles d'intervenir à la périphérie de ses installations de stockage de matières premières et produits finis et des installations de son atelier de production ;
- les projets de modifications de ses installations de stockage de matières premières et produits finis et des installations de son atelier de production. Ces modifications pourront éventuellement entraîner une révision des zones de protection mentionnées précédemment.

CHAPITRE 1.6 SANS OBJET

CHAPITRE 1.7 MODIFICATIONS ET CESSATION D'ACTIVITE

ARTICLE 1.7.1. PORTER A CONNAISSANCE

Toute modification apportée par le demandeur aux installations, à leur mode d'utilisation ou à leur voisinage, et de nature à entraîner un changement notable des éléments du dossier de demande d'autorisation, est portée avant sa réalisation à la connaissance du Préfet avec tous les éléments d'appréciation.

ARTICLE 1.7.2. MISE A JOUR DES ETUDES D'IMPACT ET DE DANGERS

Les études d'impact et de dangers sont actualisées à l'occasion de toute modification importante soumise ou non à une procédure d'autorisation. Ces compléments sont systématiquement communiqués au Préfet qui pourra demander une analyse critique d'éléments du dossier justifiant des vérifications particulières, effectuée par un organisme extérieur expert dont le choix est soumis à son approbation. Tous les frais engagés à cette occasion sont supportés par l'exploitant.

ARTICLE 1.7.3. EQUIPEMENTS ABANDONNES

Les équipements abandonnés ne doivent pas être maintenus dans les installations. Toutefois, lorsque leur enlèvement est incompatible avec les conditions immédiates d'exploitation, des dispositions matérielles interdiront leur réutilisation afin de garantir leur mise en sécurité et la prévention des accidents.

ARTICLE 1.7.4. TRANSFERT SUR UN AUTRE EMPLACEMENT

Tout transfert sur un autre emplacement des installations visées sous l'Article 1.2.1. du présent arrêté nécessite une nouvelle demande d'autorisation ou déclaration.

ARTICLE 1.7.5. CHANGEMENT D'EXPLOITANT

Dans le cas où l'établissement change d'exploitant, le successeur fait la déclaration au Préfet dans le mois qui suit la prise en charge de l'exploitation.

ARTICLE 1.7.6. CESSATION D'ACTIVITE

Sans préjudice des mesures de l'article R 512-39-1 du code de l'environnement et pour l'application des articles R 512-39-2 à R 512-39-5, l'usage à prendre en compte est le suivant : réhabilitation en vue de permettre un usage industriel, artisanal, ou commercial.

Lorsqu'une installation classée est mise à l'arrêt définitif, l'exploitant notifie au préfet la date de cet arrêt trois mois au moins avant celui-ci.

La notification prévue ci-dessus indique les mesures prises ou prévues pour assurer, dès l'arrêt de l'exploitation, la mise en sécurité du site. Ces mesures comportent notamment :

- l'évacuation ou l'élimination des produits dangereux et des déchets présents sur le site ;
- des interdictions ou limitations d'accès au site ;
- la suppression des risques d'incendie et d'explosion ;
- la surveillance des effets de l'installation sur son environnement.

En outre, l'exploitant doit placer le site de l'installation dans un état tel qu'il ne puisse porter atteinte aux intérêts mentionnés à l'article L. 511-1 et qu'il permette un usage futur du site déterminé selon le(s) usage(s) prévu(s) au premier alinéa du présent article.

CHAPITRE 1.8 DELAIS ET VOIES DE RECOURS

A – Recours administratif

Le pétitionnaire peut présenter, dans un délai de deux mois à compter de la notification du présent arrêté :

ARTICLE 1.2.4. NOMENCLATURE LOI SUR L'EAU

Pour mémoire, l'installation n'est pas visée par une rubrique de la nomenclature eau.

ARTICLE 1.2.5. STATUT SEVESO

L'établissement n'est ni soumis à autorisation avec servitude, ni dit seuil haut ou seuil bas (conformément à l'article 2 de l'arrêté modifié du 10 mai 2000 relatif à la prévention des accidents majeurs impliquant des substances ou des préparations dangereuses présentes dans certaines catégories d'installations classées pour la protection de l'environnement soumises à autorisation) tant par dépassement direct d'un seuil que par règle de cumul.

CHAPITRE 1.3 CONFORMITE AU DOSSIER DE DEMANDE D'AUTORISATION

Les installations et leurs annexes, objet du présent arrêté, sont disposées, aménagées et exploitées conformément aux plans et données techniques contenus dans les différents dossiers déposés par l'exploitant. En tout état de cause, elles respectent par ailleurs les dispositions du présent arrêté, des arrêtés complémentaires et les réglementations autres en vigueur.

CHAPITRE 1.4 DUREE DE L'AUTORISATION

ARTICLE 1.4.1. DUREE DE L'AUTORISATION

La présente autorisation cesse de produire effet si l'installation n'a pas été mise en service dans un délai de trois ans ou n'a pas été exploitée durant deux années consécutives, sauf cas de force majeure.

CHAPITRE 1.5 PERIMETRE D'ELOIGNEMENT

ARTICLE 1.5.1. DEFINITION DES ZONES DE PROTECTION

Des zones de protection contre les effets d'un accident majeur sont définies pour des raisons de sécurité autour des installations de l'établissement.

La zone Z1 est celle où il convient en pratique de ne pas augmenter le nombre de personnes présentes par de nouvelles implantations hors de l'activité engendrant cette zone, des activités connexes et industrielles mettant en œuvre des produits ou des procédés de nature voisine et à faible densité d'emploi.

Cette zone n'a pas vocation à la construction ou à l'installation d'autres locaux nouveaux habités ou occupés par des tiers ou des voies de circulation nouvelles autres que celles nécessaires à la desserte et à l'exploitation des installations industrielles.

La zone Z2 est celle où seule une augmentation aussi limitée que possible des personnes, liées à de nouvelles implantations, peut être admise.

Cette zone n'a pas vocation à la construction ou à l'installation de nouveaux établissements recevant du public : immeubles de grande hauteur, aires de sport ou d'accueil du public sans structure, aires de camping ou de stationnement de caravanes, de nouvelles voies à grande circulation dont le débit est supérieur à 2 000 véhicules par jour ou voies ferrées ouvertes à un trafic de voyageurs.

Ces définitions n'emportent des obligations que pour l'exploitant à l'intérieur de l'enceinte de son établissement ainsi que pour les terrains dont il dispose de la maîtrise foncière à la date de notification du présent arrêté.

Les distances d'éloignement Z1 et Z2 sont contenues à l'intérieur des limites de l'établissement

Les zones Z1 et Z2 sont représentées sur le plan en annexe 5 sans préjudice des définitions précédentes.

ARTICLE 1.5.2. OBLIGATIONS DE L'EXPLOITANT

Pour maintenir le maintien des zones de protection telles que définies au précédent article l'exploitant s'assure que les zones Z1 et Z2 restent maintenues à l'intérieur des limites de propriété de l'établissement.

Toute modification de l'occupation des sols dans la zone Z2 tel que définie précédemment doit être portée à la connaissance du préfet par le titulaire de la présente autorisation avec tous les éléments d'appréciation nécessaires notamment la réalisation de mesures de réduction des risques à la source ou d'aménagements complémentaires destinés à limiter la zone Z2 à l'intérieur des limites de l'établissement. Dans ce cas, l'efficacité des aménagements ou travaux proposés doit être justifiée par une étude de dangers spécifique préalable jointe au porté à connaissance évoqué ci-dessus.

L'exploitant respecte à l'intérieur de l'enceinte de son établissement les distances et les types d'occupation définis au précédent article. En particulier, il n'affecte pas les terrains situés dans l'enceinte de son établissement à des modes d'occupation contraires aux définitions précédentes.

- un recours gracieux, adressé à M. le Préfet d'Eure-et-Loir, Direction départementale de la cohésion sociale et de la protection des populations, service environnement et nature – 15 place de la République – CS 70527 – 28019 CHARTRES Cedex,
- un recours hiérarchique, adressé au ministre chargé des installations classées – Direction générale de la prévention des risques – Arche de La Défense – Paroi Nord – 92055 La Défense Cedex.

Le silence gardé par l'administration pendant plus de deux mois sur la demande de recours gracieux ou hiérarchique emporte décision implicite de rejet de cette demande, conformément à l'article R. 421-2 du code de justice administrative.

L'exercice d'un recours administratif ne suspend pas le délai fixé pour la saisine du tribunal administratif.

B – Recours contentieux

Le présent arrêté est soumis à un contentieux de pleine juridiction

Il peut être déféré au Tribunal Administratif, 28 rue de la Bretonnerie – 45057 ORLEANS Cedex :

- par les demandeurs ou exploitants, dans un délai de deux mois à compter de la date à laquelle la décision lui a été notifiée,
- par les tiers, personnes physiques ou morales, les communes intéressées ou leurs groupements, en raison des inconvénients ou des dangers que le fonctionnement de l'installation présente pour les intérêts mentionnés aux articles L. 211-1 et L. 511-1 du code de l'environnement dans un délai d'un an à compter de la publication ou de l'affichage de ces décisions. Toutefois, si la mise en service de l'installation n'est pas intervenue six mois après la publication ou l'affichage de ces décisions, le délai de recours continue à courir jusqu'à l'expiration d'une période de six mois après cette mise en service.

Les tiers qui n'ont acquis ou pris à bail des immeubles ou n'ont élevé des constructions dans le voisinage d'une installation classée que postérieurement à l'affichage ou à la publication de l'arrêté autorisant l'ouverture de cette installation ou atténuant les prescriptions primitives ne sont pas recevables à déférer ledit arrêté à la juridiction administrative.

Tout recours doit être adressé en recommandé avec accusé de réception.

CHAPITRE 1.9 RESPECT DES AUTRES LEGISLATIONS ET REGLEMENTATIONS

Sans préjudice de la réglementation en vigueur, sont notamment applicables à l'établissement les prescriptions qui le concernent des textes cités ci-dessous :

Dates	Textes
23/12/2008	Arrêté ministériel du 23 décembre 2008 relatif aux prescriptions générales applicables aux entrepôts couverts relevant du régime de la déclaration au titre de la rubrique n° 1510 de la nomenclature des installations classées pour la protection de l'environnement
22/12/2008	Arrêté ministériel du 22 décembre 2008 relatif aux prescriptions générales applicables aux installations classées soumises à déclaration sous la rubrique n° 1432 (Stockage en réservoirs manufacturés de liquides inflammables)
29/05/2000	Arrêté ministériel du 29 mai 2000 relatif aux prescriptions générales applicables aux installations classées pour la protection de l'environnement soumises à déclaration sous la rubrique n° 2925 "ateliers de charge d'accumulateurs"
13/07/1998	Arrêté ministériel du 13 juillet 1998 relatif aux prescriptions générales applicables aux installations classées pour la protection de l'environnement soumises à déclaration sous la rubrique n° 1131 : Toxiques (Emploi ou stockage des substances et préparations)
02/02/1998	Arrêté ministériel du 02 février 1998 relatif aux prélèvements et à la consommation d'eau ainsi qu'aux émissions de toute nature des installations classées pour la protection de l'environnement soumises à autorisation.
25/07/1997	Arrêté ministériel du 25 juillet 1997 relatif aux prescriptions générales applicables aux installations classées pour la protection de l'environnement soumises à déclaration sous la rubrique n° 2910 : Combustion
23/01/1997	Arrêté ministériel du 23 janvier 1997 relatif à la limitation des bruits émis dans l'environnement par les installations classées pour la protection de l'environnement

Les dispositions de cet arrêté préfectoral sont prises sans préjudice des autres législations et réglementations applicables, et notamment le code minier, le code civil, le code de l'urbanisme, le code du travail et le code général des collectivités territoriales, la réglementation sur les équipements sous pression.

Les droits des tiers sont et demeurent expressément réservés.

La présente autorisation ne vaut pas permis de construire

PAGE 7 SUR 39

PAGE 8 SUR 39

TITRE 2 – GESTION DE L'ETABLISSEMENT

CHAPITRE 2.1 EXPLOITATION DES INSTALLATIONS

ARTICLE 2.1.1. OBJECTIFS GENERAUX

L'exploitant prend toutes les dispositions nécessaires dans la conception, l'aménagement, l'entretien et l'exploitation des installations pour :

- limiter la consommation d'eau, et limiter les émissions de polluants dans l'environnement ;
- la gestion des effluents et déchets en fonction de leurs caractéristiques, ainsi que la réduction des quantités rejetées ;
- prévenir en toutes circonstances, l'émission, la dissémination ou le déversement, chroniques ou accidentels, directs ou indirects, de matières ou substances qui peuvent présenter des dangers ou inconvénients soit pour la commodité du voisinage, soit pour la santé, la sécurité, la salubrité publiques, soit pour l'agriculture, soit pour la protection de la nature, de l'environnement et des paysages, soit pour l'utilisation rationnelle de l'énergie, soit pour la conservation des sites et des monuments ainsi que des éléments du patrimoine archéologique.

ARTICLE 2.1.2. CONSIGNES D'EXPLOITATION

L'exploitant établit des consignes d'exploitation pour l'ensemble des installations comportant explicitement les vérifications à effectuer, en conditions d'exploitation normale, en périodes de démarrage, de dysfonctionnement ou d'arrêt momentané de façon à permettre en toutes circonstances le respect des dispositions du présent arrêté.

ARTICLE 2.1.3. CONDITIONS DE STOCKAGE

Article 2.1.3.1. Aménagement du stockage

Aucune matière combustible n'est entreposée dans l'axe des portes coupe-feu, y compris celles qui sont condamnées. Un marquage au sol approprié de 2 m de part et d'autre de la porte et sur toute sa largeur respecte cette interdiction.

Les matières conditionnées en masse (sac, palettes, etc.) forment des îlots limités de la façon suivante :

- surface maximale des îlots : 500 m² ;
- hauteur maximale de stockage : 8 mètres ;
- distance entre deux îlots : 2 mètres minimum ;
- une distance minimale de 1 mètre est maintenue entre le sommet des îlots et la base de la toiture ou le plafond ou de tout système de chauffage ; cette distance est matérialisée par un dispositif fixe et doit par ailleurs respecter la distance minimale nécessaire au bon fonctionnement du système d'extinction automatique incendie.

Concernant les matières stockées en rayonnage ou en paletier, seule la dernière disposition est applicable.

Dans le magasin de stockage, seuls les produits emballés sont manipulés, aucun stockage de type vrac n'est effectué.

Les rayonnages en étagère sont réalisés en matériaux résistants mécaniquement et chimiquement et sont équipées de lisses intermédiaires. Ils sont autorportants et ne sont en aucun cas accrochés aux parois coupe feu.

Les montants des rayonnages sont protégés des éventuels coups des chariots de manutention.

La mise en place des rayonnages est faite de manière à ce qu'elle ne nuise pas à l'efficacité des systèmes de détection et d'extinction incendie.

La hauteur de stockage des matières dangereuses liquides est limitée à 5 mètres par rapport au sol.

Les aires de stockage au sol et de circulation sont délimitées par un traçage résistant.

Article 2.1.3.2. Règles d'affectation des stockages

Cf. annexe 3 pour la localisation des différentes zones de stockages

Sous réserve du respect des autres dispositions du présent arrêté, notamment ses articles 1.2.1, 1.2.3, 2.1.3.1 et 7.5.5, l'affectation des stockages est donnée dans le tableau ci-dessous :

PAGE 9 SUR 39

Nature des produits stockés	Magasin de stockage principal (matières premières et produits finis)			Local de stockage de produits semi-ouvré et semi-fini
	Articles de conditionnement	Matières premières solides et liquides	Liquides inflammables	Liquides inflammables, produits semi-ouvré et semi-fini
Rubrique ICPE	1510	1510 et 1131	1432	1432, 1510
Type de stockage	masse	râtelier	râtelier	masse
Hauteur maximale de stockage	8 m	matières dangereuses liquides* : 5 m matières combustibles : 7,60 m	5 m	matières dangereuses liquides* : 5 m

*"matières dangereuses" : substances ou préparations figurant dans l'arrêté du 20 avril 1994 susvisé (tels que toxiques, inflammables, explosibles, réagissant dangereusement avec l'eau, oxydantes, comburantes ou dangereuses pour l'environnement).

CHAPITRE 2.2 RESERVES DE PRODUITS OU MATIERES CONSOMMABLES

ARTICLE 2.2.1. RESERVES DE PRODUITS

L'établissement dispose de réserves suffisantes de produits ou matières consommables utilisés de manière courante ou occasionnelle pour assurer la protection de l'environnement tels que manches de filtre, produits de neutralisation, liquides inhibiteurs, produits absorbants...

CHAPITRE 2.3 INTEGRATION DANS LE PAYSAGE

ARTICLE 2.3.1. PROPRETE

L'exploitant prend les dispositions appropriées qui permettent d'intégrer l'installation dans le paysage. L'ensemble des installations est maintenu propre et entretenu en permanence.

ARTICLE 2.3.2. ESTHETIQUE

Les abords de l'installation, placés sous le contrôle de l'exploitant sont aménagés et maintenus en bon état de propreté (peinture...). Les émissaires de rejet et leur périphérie font l'objet d'un soin particulier (plantations, engazonnement...).

CHAPITRE 2.4 DANGER OU NUISANCES NON PREVENUS

Tout danger ou nuisance non susceptible d'être prévenu par les prescriptions du présent arrêté est immédiatement porté à la connaissance du Préfet par l'exploitant.

CHAPITRE 2.5 INCIDENTS OU ACCIDENTS

ARTICLE 2.5.1. DECLARATION ET RAPPORT

L'exploitant est tenu à déclarer dans les meilleurs délais à l'inspection des installations classées les accidents ou incidents survenus du fait du fonctionnement de son installation qui sont de nature à porter atteinte aux intérêts mentionnés à l'article L.511-1 du code de l'environnement.

Un rapport d'accident ou, sur demande de l'inspection des installations classées, un rapport d'incident est transmis par l'exploitant à l'inspection des installations classées. Il précise notamment les circonstances et les causes de l'accident ou de l'incident, les effets sur les personnes et l'environnement, les mesures prises ou envisagées pour éviter un accident ou un incident similaire et pour en pallier les effets à moyen ou long terme.

Ce rapport est transmis sous 15 jours à l'inspection des installations classées.

PAGE 10 SUR 39

CHAPITRE 2.6 RECAPITULATIF DES DOCUMENTS TENUS A LA DISPOSITION DE L'INSPECTION

L'exploitant doit établir et tenir à jour un dossier comportant les documents suivants :

- le dossier de demande d'autorisation initial,
- les plans tenus à jour,
- les récépissés de déclaration et les prescriptions générales, en cas d'installations soumises à déclaration non couvertes par un arrêté d'autorisation,
- les arrêtés préfectoraux relatifs aux installations soumises à autorisation, pris en application de la législation relative aux installations classées pour la protection de l'environnement,
- tous les documents, enregistrements, résultats de vérification et registres répertoriés dans le présent arrêté.

Ces documents peuvent être informatisés, mais dans ce cas des dispositions doivent être prises pour la sauvegarde des données.

Ce dossier doit être tenu à la disposition de l'inspection des installations classées sur le site.

CHAPITRE 2.7 RECAPITULATIF DES DOCUMENTS A TRANSMETTRE

L'exploitant doit transmettre à M. Le Préfet et/ou à l'inspection les documents suivants :

Article	Document (se référer à l'article correspondant)
Article 1.5.2.	Actualisation des éléments du dossier d'autorisation d'exploiter
Article 1.7.1.	Modification des installations
Article 1.7.2.	Mise à jour de l'étude de dangers
Article 1.7.5.	Changement d'exploitant
Article 1.7.6.	Cessation d'activité
Article 2.5.1.	Déclaration des accidents et incidents
Article 9.2.5.	Organisme de contrôle des émissions sonores
Article 9.3.2.	Résultats d'auto-surveillance
Article 9.4.1.	Bilan environnement annuel

TITRE 3 - PREVENTION DE LA POLLUTION ATMOSPHERIQUE

CHAPITRE 3.1 CONCEPTION DES INSTALLATIONS

ARTICLE 3.1.1. DISPOSITIONS GENERALES

L'exploitant prend toutes les dispositions nécessaires dans la conception, l'exploitation et l'entretien des installations de manière à limiter les émissions à l'atmosphère, y compris diffuses, notamment par la mise en œuvre de technologies propres, le développement de techniques de valorisation, la collecte sélective et le traitement des effluents en fonction de leurs caractéristiques et la réduction des quantités rejetées en optimisant notamment l'efficacité énergétique.

Les installations de traitement devront être conçues, exploitées et entretenues de manière à réduire à leur minimum les durées d'indisponibilité pendant lesquelles elles ne pourront assurer pleinement leur fonction.

- Les installations de traitement d'effluents gazeux sont conçues, exploitées et entretenues de manière :
- à faire face aux variations de débit, température et composition des effluents,
 - à réduire au minimum leur durée de dysfonctionnement et d'indisponibilité.

Si une indisponibilité est susceptible de conduire à un dépassement des valeurs limites imposées, l'exploitant prend les dispositions nécessaires pour réduire la pollution émise en réduisant ou en arrêtant les installations concernées. L'inspection des installations classées en est alors informée.

Les consignes d'exploitation de l'ensemble des installations comportent explicitement les contrôles à effectuer, en marche normale et à la suite d'un arrêt pour travaux de modification ou d'entretien, de façon à permettre en toute circonstance le respect des dispositions du présent arrêté.

Le brûlage à l'air libre est interdit.

ARTICLE 3.1.2. POLLUTIONS ACCIDENTELLES

Les dispositions appropriées sont prises pour réduire la probabilité des émissions accidentelles et pour que les rejets correspondants ne présentent pas de dangers pour la santé et la sécurité publique. La conception et l'emplacement des dispositifs de sécurité destinés à protéger les appareillages contre une surpression interne doivent être tels que cet objectif soit satisfait, sans pour cela diminuer leur efficacité ou leur fiabilité.

PAGE 11 SUR 39

ARTICLE 3.1.3. ODEURS

Les dispositions nécessaires sont prises pour que l'établissement ne soit pas à l'origine de gaz odorants susceptibles d'incommoder le voisinage, de nuire à la santé ou à la sécurité publique.

ARTICLE 3.1.4. VOIES DE CIRCULATION

Sans préjudice des règlements d'urbanisme, l'exploitant doit prendre les dispositions nécessaires pour prévenir les envois de poussières et de matières diverses :

- les voies de circulation et aires de stationnement des véhicules sont aménagées (formes de pente, revêtement, etc.), et convenablement nettoyées,
- les véhicules sortant de l'installation n'entraînent pas de dépôt de poussière ou de boue sur les voies de circulation. Pour cela des dispositions telles que le lavage des roues des véhicules doivent être prévues en cas de besoin,
- les surfaces où cela est possible sont engazonnées,
- des écrans de végétation sont mis en place le cas échéant.

Des dispositions équivalentes peuvent être prises en lieu et place de celles-ci.

ARTICLE 3.1.5. EMISSIONS DIFFUSES ET ENVOIS DE POUSSIÈRES

Les stockages de produits pulvérulents sont confinés (récipients, silos, bâtiments fermés) et les installations de manipulation, transvasement, transport de produits pulvérulents sont, sauf impossibilité technique démontrée, munies de dispositifs de captage et d'aspiration permettant de réduire les envois de poussières. Si nécessaire, les dispositifs d'aspiration sont raccordés à une installation de dépoussiérage en vue de respecter les dispositions du présent arrêté. Les équipements et aménagements correspondants satisfont par ailleurs la prévention des risques d'incendie et d'explosion (événements pour les tours de séchage, les dépoussiériers...).

CHAPITRE 3.2 CONDITIONS DE REJET

ARTICLE 3.2.1. DISPOSITIONS GENERALES

Les points de rejet dans le milieu naturel doivent être en nombre aussi réduit que possible. Tout rejet non prévu au présent chapitre ou non conforme à ses dispositions est interdit.

Les ouvrages de rejet doivent permettre une bonne diffusion dans le milieu récepteur.

Les rejets à l'atmosphère sont, dans toute la mesure du possible, collectés et évacués, après traitement éventuel, par l'intermédiaire de cheminées pour permettre une bonne diffusion des rejets. La forme des conduits, notamment dans leur partie la plus proche du débouché à l'atmosphère, est conçue de façon à favoriser au maximum l'ascension des gaz dans l'atmosphère. La partie terminale de la cheminée peut comporter un convergent réalisé suivant les règles de l'art lorsque la vitesse d'éjection est plus élevée que la vitesse choisie pour les gaz dans la cheminée. L'emplacement de ces conduits est tel qu'il ne peut y avoir à aucun moment siphonage des effluents rejetés dans les conduits ou prises d'air avoisinant. Les contours des conduits ne présentent pas de point anguleux et la variation de la section des conduits au voisinage du débouché est continue et lente.

Les poussières, gaz polluants ou odeurs sont, dans la mesure du possible, captés à la source et canalisés, sans préjudice des règles relatives à l'hygiène et à la sécurité des travailleurs.

Les conduits d'évacuation des effluents atmosphériques nécessitant un suivi, dont les points de rejet sont repris ci-après, doivent être aménagés (plate-forme de mesure, orifices, fluides de fonctionnement, emplacement des appareils, longueur droite pour la mesure des particules) de manière à permettre des mesures représentatives des émissions de polluants à l'atmosphère. En particulier les dispositions de la norme NF 44-052 (puis norme EN 13284-1) sont respectées.

Ces points doivent être aménagés de manière à être aisément accessibles et permettre des interventions en toute sécurité. Toutes les dispositions doivent également être prises pour faciliter l'intervention d'organismes extérieurs à la demande de l'inspecteur des installations classées.

Les incidents ayant entraîné le fonctionnement d'une alarme et/ou l'arrêt des installations ainsi que les causes de ces incidents et les remèdes apportés sont également consignés dans un registre. La dilution des rejets atmosphériques est interdite.

PAGE 12 SUR 39

ARTICLE 3.2.2. CONDUITS ET INSTALLATIONS RACCORDEES

N° de conduit	Installations raccordées	Puissance ou capacité	Combustible	Autres caractéristiques
1	2 chaudières (eau chaude)	1 x 805 kW + 1 x 895 kW = 1.7 MW	Gaz naturel	Chauffage des locaux
2	2 chaudières (vapeur)	2 x 1400 kW = 2.8 MW	Gaz naturel	Alimentation vapeur
3	Dépoussiéreur Poste pesée	-	-	-
4	Dépoussiéreur Poste BCT (Broyeurs Compacteurs Tamis)	-	-	-
5	Dépoussiéreur Poste ME (Mélangeurs)	-	-	-
6	Dépoussiéreur Poste Emulsion	-	-	-
7	Dépoussiéreur Nettoyage centralisé	-	-	-
8	Sorbennes	-	-	-
9	Local jet d'encre	-	-	-

ARTICLE 3.2.3. CONDITIONS GENERALES DE REJET

	Hauteur en m	Diamètre en m	Rejet des fumées des installations raccordées	Débit nominal en Nm ³ /h	Vitesse mini d'éjection en m/s
Conduit N° 1	15	0.600	Poussières, NOx, SO2	7800	7.66
Conduit N° 2	15	0.450	Poussières, NOx, SO2	4100	7.18
Conduit N° 3	11.75	0.550	Poussières	8000	10
Conduit N° 4	12.50	0.600	Poussières	17700	10
Conduit N° 5	12.50	0.600	Poussières	17400	10
Conduit N° 6	11.75	0.380	Poussières	4050	10
Conduit N° 7	11.75	0.250	Poussières	2000	10
Conduit N° 8	12	0.160	COV	1200 / sorbonne	10
Conduit N° 9	12	0.125	COV	400	8

Le débit des effluents gazeux est exprimé en mètres cubes par heure rapporté à des conditions normalisées de température (273 kelvins) et de pression (101,3 kilopascals) après déduction de la vapeur d'eau (gaz secs).

Article 3.2.4. VALEURS LIMITEES DES CONCENTRATIONS DANS LES REJETS ATMOSPHERIQUES

Les rejets issus des installations doivent respecter les valeurs limites suivantes en concentration, les volumes de gaz étant rapportés :

- à des conditions normalisées de température (273 kelvins) et de pression (101,3 kilo pascals) après déduction de la vapeur d'eau (gaz secs) ;
- à une teneur en O₂ ou CO₂ précisée dans le tableau ci-dessous.

Concentrations instantanées en mg/Nm ³	Conduit n°1	Conduit n°2	Conduit n°3	Conduit n°4	Conduit n°5	Conduit n°6	Conduit n°7	Conduit n°8	Conduit n°9
Concentration en O ₂ de référence	3 %	3 %	3 %	3 %	3 %	3 %	3 %	3 %	3 %
Poussières	5	5	5	40	40	40	40	40	40
SO ₂	35	35	35	35	35	35	35	35	35
NO _x en équivalent NO ₂	100	100	100	100	100	100	100	100	100
COVNM								110	110
COV H340, H350, H350I, H360D ou H360F ou R45, R46, R49, R60, R61								2	2
COV Annexe III								20	20
Métaux (exprimée en Sb + Cr + Co + Cu + Sn + Mn + Ni + V + Zn)				5	5	5	5	5	5

ARTICLE 3.2.5. QUANTITES MAXIMALES REJETEES

On entend par flux de polluant la masse de polluant rejetée par unité de temps. Les flux de polluants rejetés dans l'atmosphère doivent être inférieurs aux valeurs limites suivantes :

Flux	Emissions totales
Poussières	0,86 kg/h
COVNM	0,28 kg/h
Zinc	0,113 g/h

Le flux horaire total de l'ensemble des installations est inférieur à 10 g/h pour les substances ou mélanges auxquels sont attribués ou sur lesquels doivent être apposés les mentions de danger H340, H350, H350I, H360D ou H360F ou les phrases de risque R45, R46, R49, R60 ou R61 en raison de leur teneur en COV, classés cancérigènes, mutagènes ou toxiques pour la reproduction.

Le flux horaire total des composés organiques visés à l'annexe III est inférieur à 0,1 kg/h.

Le flux horaire maximal de l'ensemble de l'installation est inférieur à 100 g/h pour les émissions de composés organiques volatils halogénés auxquels sont attribués les mentions de danger H341 ou H351 ou les phrases de risque R40 ou R68.

TITRE 4 PROTECTION DES RESSOURCES EN EAUX ET DES MILIEUX AQUATIQUES

CHAPITRE 4.1 PRELEVEMENTS ET CONSOMMATIONS D'EAU

ARTICLE 4.1.1. ORIGINE DES APPROVISIONNEMENTS EN EAU

Le site est alimenté en eau à partir du réseau public de distribution d'eau potable.

Les prélèvements dans la nappe phréatique sont interdits.

Les prélèvements d'eau qui ne s'avèrent pas liés à la lutte contre un incendie ou aux exercices de secours, sont limités à 40 000 m³/an.

L'exploitant prend toutes les dispositions nécessaires dans la conception et l'exploitation de ses installations, le remplacement du matériel, pour limiter la consommation d'eau de l'établissement.

Les ouvrages de distribution d'eau depuis le réseau public sont équipés de dispositifs de mesure totalisateurs. Le relevé des volumes est journalier et retranscrit sur un registre éventuellement informatisé. L'exploitant établit un bilan annuel des utilisations d'eau à partir des relevés réguliers de ses consommations. Ce bilan fait apparaître les économies éventuellement réalisables.

ARTICLE 4.1.2. PRESCRIPTIONS SUR LES PRELEVEMENTS D'EAU ET LES REJETS AQUEUX EN CAS DE SECHEESSE

En période de sécheresse, l'exploitant doit prendre des mesures de restriction d'usage permettant :

- de limiter les prélèvements aux strictes nécessités des processus industriels,
- d'informer le personnel de la nécessité de préserver au mieux la ressource en eau par toute mesure d'économie ;
- d'exercer une vigilance accrue sur les rejets que l'établissement génère vers le milieu naturel, avec notamment des observations journalières et éventuellement une augmentation de la périodicité des analyses d'auto surveillance ;
- de signaler toute anomalie qui entraînerait une pollution du cours d'eau ou de la nappe d'eau souterraine.

Si, à quelque échéance que ce soit, l'administration décidait dans un but d'intérêt général, notamment du point de vue de la lutte contre la pollution des eaux et leur régénération, dans le but de satisfaire ou de concilier les intérêts mentionnés à l'article L.211-1 du code de l'environnement, de la salubrité publique, de la police et de la répartition des eaux, de modifier d'une manière temporaire ou définitive l'usage des avantages concédés par le présent arrêté, le permissionnaire ne pourrait réclamer aucune indemnité.

ARTICLE 4.1.3. PROTECTION DES RESEAUX D'EAU POTABLE ET DES MILIEUX DE PRELEVEMENT

Article 4.1.3.1. Réseau d'alimentation en eau potable

Un ou plusieurs réservoirs de coupure ou bacs de disconnection ou tout autre équipement présentant des garanties équivalentes sont installés afin d'isoler les réseaux d'eaux industrielles et pour éviter des retours de substances dans les réseaux d'adduction d'eau publique.

CHAPITRE 4.2 COLLECTE DES EFFLUENTS LIQUIDES

ARTICLE 4.2.1. DISPOSITIONS GENERALES

Tous les effluents aqueux sont canalisés. Tout rejet d'effluent liquide non prévu au présent chapitre et au CHAPITRE 4.3 ou non conforme à leurs dispositions est interdit.

A l'exception des cas accidentels où la sécurité des personnes ou des installations serait compromise, il est interdit d'établir des liaisons directes entre les réseaux de collecte des effluents devant subir un traitement ou être détruits et le milieu récepteur.

ARTICLE 4.3.3. GESTION DES OUVRAGES : CONCEPTION, DYSFONCTIONNEMENT

La conception et la performance des installations de traitement (ou de pré-traitement) des effluents aqueux permettent de respecter les valeurs limites imposées au rejet par le présent arrêté. Elles sont entretenues, exploitées et surveillées de manière à réduire au minimum les durées d'indisponibilité ou à faire face aux variations des caractéristiques des effluents bruts (débit, température, composition...) y compris à l'occasion du démarrage ou d'arrêt des installations.

Si une indisponibilité ou un dysfonctionnement des installations de traitement est susceptible de conduire à un dépassement des valeurs limites imposées par le présent arrêté, l'exploitant prend les dispositions nécessaires pour réduire la pollution émise en limitant ou en arrêtant si besoin les fabrications concernées.

Les dispositions nécessaires doivent être prises pour limiter les odeurs provenant du traitement des effluents ou dans les canaux à ciel ouvert (conditions anaérobies notamment).

ARTICLE 4.3.4. ENTRETIEN ET CONDUITE DES INSTALLATIONS DE TRAITEMENT

Le séparateur d'hydrocarbures fait l'objet d'un suivi et est nettoyé aussi souvent que cela est nécessaire et dans tous les cas au moins une fois par an. Les documents justificatifs de cet entretien périodique sont tenus à la disposition de l'inspection des installations classées.

Les principaux paramètres permettant de s'assurer de la bonne marche des installations de traitement des eaux polluées sont mesurés périodiquement et portés sur un registre.

La conduite des installations est confiée à un personnel compétent disposant d'une formation initiale et continue.

Un dispositif de détection automatique relié à une alarme permettant le contrôle de la valeur limite en hydrocarbures est installé en sortie de déshuileur.

Un registre spécial est tenu sur lequel sont notés les incidents de fonctionnement des dispositifs de collecte, de traitement, de recyclage ou de rejet des eaux, les dispositions prises pour y remédier et les résultats des mesures et contrôles de la qualité des rejets auxquels il a été procédé.

ARTICLE 4.3.5. LOCALISATION DES POINTS DE REJET

Les réseaux de collecte des effluents générés par l'établissement aboutissent aux points de rejet qui présentent les caractéristiques suivantes :

Cf. plan de localisation annexe 4.

Point de rejet vers le milieu récepteur codifié par le présent arrêté	N° 1
Nature des effluents	Eaux pluviales de toitures et voiries
Exutoire du rejet	Réseau communal eaux pluviales
Traitement avant rejet	Séparateur d'hydrocarbures de classe I avec obturateur automatique
Milieu naturel récepteur ou Station de traitement collective	Réseau communal eaux pluviales
Conditions de raccordement	Autorisation de rejet

Point de rejet vers le milieu récepteur codifié par le présent arrêté	N° 2
Nature des effluents	Eaux résiduaires après épuration interne des eaux industrielles
Exutoire du rejet	Réseau communal eaux usées
Traitement avant rejet	Bac dégraisseur
Station de traitement collective	Station d'épuration interne (pour la partie des Eaux industrielles)
Conditions de raccordement	Station d'épuration de Lèves Autorisation de rejet

Point de rejet vers le milieu récepteur codifié par le présent arrêté	N° 3
Nature des effluents	Eaux usées et vannes
Exutoire du rejet	Réseau communal eaux usées
Traitement avant rejet	Bac dégraisseur
Station de traitement collective	Station d'épuration de Lèves
Conditions de raccordement	Autorisation de rejet

Article 4.3.5.1. Repères internes

Cf. plan de localisation annexe 4.

Point de rejet interne à l'établissement	A
Nature des effluents	Eaux résiduaires après épuration interne des eaux industrielles
Débit maximal journalier	60 m ³ /j
Exutoire du rejet	Réseau communal eaux usées
Traitement avant rejet	Station de traitement biologique et membranaire
Conditions de raccordement	Autorisation de rejet

En cas d'émissions de vibrations mécaniques gênantes pour le voisinage ainsi que pour la sécurité des biens ou des personnes, les points de contrôle, les valeurs des niveaux limites admissibles ainsi que la mesure des niveaux vibratoires émis seront déterminés suivant les spécifications des règles techniques annexées à la circulaire ministérielle du 23 juillet 1986 relative aux vibrations mécaniques émises dans l'environnement par les installations classées.

CHAPITRE 7.1 PRINCIPES DIRECTEURS

L'exploitant prend toutes les dispositions nécessaires pour prévenir les incidents et accidents susceptibles de concerner les installations et pour en limiter les conséquences. Il organise sous sa responsabilité les mesures appropriées, pour obtenir et maintenir cette prévention des risques, dans les conditions normales d'exploitation, les situations transitoires et dégradées, depuis la construction jusqu'à la remise en état du site après l'exploitation.

Il met en place le dispositif nécessaire pour en obtenir l'application et le maintien ainsi que pour détecter et corriger les écarts éventuels.

CHAPITRE 7.2 CARACTERISATION DES RISQUES

ARTICLE 7.2.1. INVENTAIRE DES SUBSTANCES OU PREPARATIONS DANGEREUSES PRESENTES DANS L'ETABLISSEMENT

L'exploitant doit avoir à sa disposition des documents lui permettant de connaître la nature et les risques des substances et préparations dangereuses présentes dans les installations, en particulier les fiches de données de sécurité. Les incompatibilités entre les substances et préparations, ainsi que les risques particuliers pouvant découler de leur mise en œuvre dans les installations considérées sont précisés dans ces documents. La conception et l'exploitation des installations en tiennent compte.

L'inventaire et l'état des stocks des substances ou préparations dangereuses susceptibles d'être présentes dans l'établissement (nature, état physique et quantité, emplacements et rubrique de la nomenclature des installations classées associée) en tenant compte des phrases de risques codifiées par la réglementation en vigueur est constamment tenu à jour.

Cet inventaire est tenu à la disposition permanente des services de secours et de l'inspection des installations classées.

ARTICLE 7.2.2. ZONAGE DES DANGERS INTERNES A L'ETABLISSEMENT

L'exploitant identifie les zones de l'établissement susceptibles d'être à l'origine d'incendie, d'émanations toxiques ou d'explosion de par la présence de substances ou préparations dangereuses stockées ou utilisées ou d'atmosphères nocives ou explosibles pouvant survenir soit de façon permanente ou semi-permanente dans le cadre du fonctionnement normal des installations, soit de manière épisodique avec une faible fréquence et de courte durée.

Ces zones sont matérialisées par des moyens appropriés et reportées sur un plan systématiquement tenu à jour.

La nature exacte du risque (atmosphère potentiellement explosible, etc.) et les consignes à observer sont indiquées à l'entrée de ces zones et en tant que de besoin rappelées à l'intérieur de celles-ci. Ces consignes doivent être incluses dans les plans de secours s'ils existent.

CHAPITRE 7.3 INFRASTRUCTURES ET INSTALLATIONS

ARTICLE 7.3.1. ACCES ET CIRCULATION DANS L'ETABLISSEMENT

L'exploitant fixe les règles de circulation applicables à l'intérieur de l'établissement. Les règles sont portées à la connaissance des intéressés par une signalisation adaptée et une information appropriée.

Les voies de circulation et d'accès sont notamment délimitées, maintenues en constant état de propreté et dégagées de tout objet susceptible de gêner le passage. Ces voies sont aménagées pour que les engins des services d'incendie puissent évoluer sans difficulté.

L'ensemble des installations est efficacement clôturé sur la totalité de sa périphérie.

Au moins deux accès de secours éloignés l'un de l'autre, et, le plus judicieusement placés pour éviter d'être exposés aux conséquences d'un accident, sont en permanence maintenus accessibles de l'extérieur du site (chemins carrossables...) pour les moyens d'intervention.

Article 7.3.1.1. Gardiennage et contrôle des accès

Aucune personne étrangère à l'établissement ne doit avoir libre accès aux installations.

L'exploitant prend les dispositions nécessaires au contrôle des accès, ainsi qu'à la connaissance permanente des personnes présentes dans l'établissement.

Un gardiennage est assuré en permanence. L'exploitant établit une consigne sur la nature et la fréquence des contrôles à effectuer.

Le responsable de l'établissement prend toutes dispositions pour que lui-même ou une personne déléguée techniquement compétente en matière de sécurité puisse être alerté et intervenir rapidement sur les lieux en cas de besoin y compris durant les périodes de gardiennage.

Article 7.3.1.2. Caractéristiques minimales des voies

Les voies ont les caractéristiques minimales suivantes :

- largeur de la bande de roulement : 3,50 m
- rayon intérieur de giration : 11 m
- hauteur libre : 3,50 m
- résistance à la charge : 13 tonnes par essieu.

ARTICLE 7.3.2. BATIMENTS ET LOCAUX

Les bâtiments et locaux sont conçus et aménagés de façon à pouvoir détecter rapidement un départ d'incendie et s'opposer à la propagation d'un incendie.

Les bâtiments ou locaux susceptibles d'être l'objet d'une explosion sont suffisamment éloignés des autres bâtiments et unités de l'installation, ou protégés en conséquence.

La salle de contrôle et les locaux dans lesquels sont présents des personnels de façon prolongée ou devant jouer un rôle dans la prévention des accidents en cas de dysfonctionnement de l'installation, sont implantés et protégés vis à vis des risques toxiques, d'incendie et d'explosion.

A l'intérieur des ateliers, les allées de circulation sont aménagées et maintenues constamment dégagées pour faciliter la circulation et l'évacuation du personnel ainsi que l'intervention des secours en cas de sinistre.

Article 7.3.2.1. Comportement au feu des locaux et compartimentage

7.3.2.1.1 Réaction au feu

Les locaux abritant l'installation doivent présenter la caractéristique de réaction au feu minimale suivante : matériaux de classe A1 selon NF EN 13 501-1 (incombustibilité).

Les sols des aires et locaux de stockage doivent être incombustibles (classe A1).

7.3.2.1.2 Résistance au feu

De façon générale, les dispositions constructives visent à ce que la ruine d'un élément (murs, toiture, poteaux, poutres par exemple) suite à un sinistre n'entraîne pas la ruine en chaîne de la structure du bâtiment, notamment les cellules de stockage avoisinantes, ni de leurs dispositifs de recoupement, et ne favorise pas l'effondrement de la structure vers l'extérieur de la première cellule en feu.

Un mur séparatif REI 120 est une paroi REI 120 prolongée latéralement aux murs extérieurs sur une largeur de 1 mètre ou 0,50 mètre en saillie de la façade, dans la continuité de la paroi. Il doit être construit de façon à ne pas être entraîné en cas de ruine de la structure.

R : capacité portante

E : étanchéité au feu

I : isolation thermique.

Les classifications sont exprimées en minutes (120 : 2 heures).

L'ensemble de la structure du bâtiment présente les caractéristiques R 30.

Un mur séparatif de degré REI 120 d'une hauteur minimale de 10 m sépare le magasin de stockage principal (matières premières et produits finis) des ateliers de conditionnement/fabrication. Le mur séparatif doit dépasser d'au moins 1 mètre la couverture au droit du franchissement. La toiture est recouverte d'une bande de protection sur une largeur minimale de 5 mètres de part et d'autre de la paroi séparative.

Un mur de degré REI 120 d'une hauteur minimale de 9 m sépare le magasin de stockage principal (matières premières et produits finis) des locaux techniques suivants : local « eau purifiée », local « production froid », local « chaudière vapeur », local « chaudière eau chaude », local TGBT, local sprinkler, local de charge, local « zone de prélèvement ».

Un mur de degré REI 120 d'une hauteur minimale de 9 m sépare l'atelier de fabrication de l'atelier de conditionnement. Les percements ou ouvertures effectués dans ce mur, par exemple pour le passage de gaines ou de galeries techniques, sont rebouchés afin d'assurer un degré coupe-feu équivalent à celui exigé pour ce mur à l'exception des parois vitrées donnant sur des locaux (cf. plan en annexe 5).

Le local de stockage des produits semi-ouvrés et semi-finis est isolé du reste des installations de l'établissement par un mur de degré REI 120. Les percements ou ouvertures effectués dans ce mur, par exemple pour le passage de gaines ou de galeries techniques, sont rebouchés afin d'assurer un degré coupe-feu équivalent à celui exigé pour ce mur.

Les percements ou ouvertures effectués dans les murs ou parois séparatifs, par exemple pour le passage de gaines ou de galeries techniques sont rebouchés afin d'assurer un degré coupe-feu équivalent à celui exigé pour ces murs ou parois séparatifs.

Les portes communicantes entre les murs coupe-feu sont munies d'un dispositif de fermeture automatique qui doit pouvoir être commandé de part et d'autre du mur de séparation des cellules. La fermeture automatique des portes coupe-feu ne doit pas être gênée par des obstacles.

En cas de stockage de liquides inflammables, un dispositif évitant tout écoulement sous les portes coupe-feu est prévu au niveau du seuil.

Les parois séparatives doivent dépasser d'au moins 1 mètre la couverture au droit du franchissement. La toiture doit être recouverte d'une bande de protection incombustible de classe A1 sur une largeur minimale de 5 mètres, de part et d'autre des parois séparatives.

Les conduits de ventilation sont munis de clapets coupe-feu à la paroi de séparation, restituant le degré coupe-feu de la paroi traversée.

7.3.2.1.3 Toitures et couvertures de toiture

Les toitures et couvertures de toiture répondent à la classe B_{ROF} (T3), pour un temps de passage du feu au travers de la toiture supérieure à trente minutes (classe T 30) et pour une durée de la propagation du feu à la surface de la toiture supérieure à trente minutes (indice 1).

7.3.2.1.4 Cantonnement et désenfumage

7.3.2.1.4.1 Cantonnement

Le magasin de stockage principal (matières premières et produits finis) est divisé en cantons de désenfumage d'une superficie maximale de 1 600 mètres carrés et d'une longueur maximale de 60 mètres.

Les écrans de cantonnement sont constitués soit par des éléments de la structure (couverture, poutre, murs), soit par des écrans fixes, rigides ou flexibles, ou enfin par des écrans mobiles asservis à la détection incendie. Les écrans de cantonnement sont DH 30, en référence à la norme NF EN 12 101-1, version juin 2006.

La hauteur des écrans de cantonnement est déterminée conformément à l'annexe de l'instruction technique n° 246 du ministre chargé de l'intérieur relative au désenfumage dans les établissements recevant du public.

7.3.2.1.4.2 Désenfumage

Les cantons de désenfumage sont équipés en partie haute de dispositifs d'évacuation naturelle des fumées et des chaleurs (DENFC).

Un DENFC de superficie utile comprise entre 0, 5 et 6 mètres carrés est prévu pour 250 mètres carrés de superficie projetée de toiture.

Les DENFC ne sont pas implantés sur la toiture à moins de 7 mètres des murs coupe-feu séparant les cellules de stockage.

Les dispositifs d'évacuation des fumées sont composés d'extoires à commande automatique et manuelle. La surface utile de l'ensemble de ces extoires n'est pas inférieure à 2 % de la superficie de chaque canton de désenfumage (pour le magasin de stockage principal, pour le magasin de stockage des semi-ouvrés, pour les combles de la zone fabrication).

Une commande manuelle est facilement accessible depuis chacune des issues du bâtiment. L'action d'une commande de mise en sécurité ne peut pas être inversée par une autre commande.

En exploitation normale, le réarmement (fermeture) est possible depuis la cellule à désenfumer.

Définition du terme « Cellule » : partie d'un entrepôt couvert compartimenté destinée au stockage, le magasin de stockage principal (matières premières et produits finis) répond à la définition du terme « cellule ».

La commande manuelle des DENFC est au minimum installée en deux points opposés de chaque cellule. Ces commandes d'ouverture manuelle sont placées à proximité des accès de chacune des cellules de stockage et installées conformément à la norme NF S 61-932, version décembre 2008.

Les DENFC, en référence à la norme NF EN 12 101-2, version octobre 2003, présentent les caractéristiques suivantes :

- système d'ouverture de type B (ouverture + fermeture) ;
- fiabilité : classe RE 300 (300 cycles de mise en sécurité) ;
- classification de la surcharge neige à l'ouverture : SL 250 (25 daN / m²) pour des altitudes inférieures ou égales à 400 mètres et SL 500 (50 daN / m²) pour des altitudes comprises entre 400 et 800 mètres. La classe SL 0 est utilisable si la région d'implantation n'est pas susceptible d'être enneigée ou si des dispositions constructives empêchent l'accumulation de la neige. Au-dessus de 800 mètres, les extoires sont de la classe SL 500 et installés avec des dispositions constructives empêchant l'accumulation de la neige ;
- classe de température ambiante T (00) ;
- classe d'exposition à la chaleur B 300.

Le déclenchement du désenfumage n'est pas asservi à la même détection que celle à laquelle est asservi le système d'extinction automatique.

En présence d'un système d'extinction automatique, les dispositifs d'ouverture automatique des extoires sont réglés de telle façon que l'ouverture des organes de désenfumage ne puisse se produire avant le déclenchement de l'extinction automatique.

7.3.2.1.4.3 Aménages d'air frais
Des aménages d'air frais d'une superficie égale à la surface des exutoires du plus grand canton, cellule par cellule, sont réalisées soit par des ouvrants en façade, soit par des bouches raccordées à des conduits, soit par les portes des cellules à désenfumer donnant sur l'extérieur.

ARTICLE 7.3.3. INSTALLATIONS ELECTRIQUES – MISE A LA TERRE

Les installations électriques doivent être conçues, réalisées et entretenues conformément aux normes en vigueur.

La mise à la terre est effectuée suivant les règles de l'art.

Le matériel électrique est entretenu en bon état et reste en permanence conforme en tout point à ses spécifications techniques d'origine.
Les conducteurs sont mis en place de manière à éviter tout court-circuit.

Une vérification de l'ensemble de l'installation électrique est effectuée au minimum une fois par an par un organisme compétent qui mentionnera très explicitement les défauts relevés dans son rapport. L'exploitant conservera une trace écrite des éventuelles mesures correctives prises.

A proximité d'au moins une issue est installé un interrupteur central, bien signalé, permettant de couper l'alimentation électrique pour chaque cellule.

Le site dispose de 2 transformateurs de courant électrique d'une puissance unitaire apparente de 1 250 kVA.

Le transformateur de courant électrique accolé au dépôt, est situé dans des locaux clos largement ventilés et isolé du dépôt par un mur et des portes coupe-feu, munies d'un ferme porte. Ce mur et ces portes sont respectivement de degré REI 120 et EI 120.

Chaque transformateur est équipé d'un relais de protection de type DGP72 (Détection Gaz Pression Température 2 seuils). En cas de défaut détecté, la haute tension est coupée et une alarme déclenchée. Le report d'alarme s'effectue au niveau de la GTC (Gestion Technique Centralisée) de l'accueil du site.

Dans le cas d'un éclairage artificiel, seul l'éclairage électrique est autorisé.

Si l'éclairage met en œuvre des lampes à vapeur de sodium ou de mercure, l'exploitant prend toute disposition pour qu'en cas d'éclatement de l'ampoule, tous les éléments soient confinés dans l'appareil.

Les appareils d'éclairage électrique ne sont pas situés en des points susceptibles d'être heurtés en cours d'exploitation ou sont protégés contre les chocs.

Ils sont en toute circonstance éloignés des matières entreposées pour éviter leur échauffement.

Article 7.3.3.1. Zones à atmosphère explosible

Les dispositions de l'article 2 de l'arrêté ministériel du 31 mars 1980, portant réglementation des installations électriques des établissements réglementés au titre de la législation sur les installations classées et susceptibles de présenter des risques d'explosion, sont applicables à l'ensemble des zones de risque d'atmosphère explosive de l'établissement. Le plan des zones à risques d'explosion est porté à la connaissance de l'organisme chargé de la vérification des installations électriques.

Dans les zones où des atmosphères explosives définies conformément à l'article 7.2.2. peuvent se présenter les appareils doivent être réduits au strict minimum. Ils doivent être conformes aux dispositions du décret n° 96-1010 du 19 novembre 1996 modifié relatif aux appareils et systèmes de protection destinés à être utilisés en atmosphère explosive.

Les masses métalliques contenant et/ou véhiculant des produits inflammables et explosibles susceptibles d'engendrer des charges électrostatiques sont mises à la terre et reliées par des liaisons équipotentielles.

ARTICLE 7.3.4. CHAUFFERIES

Les 2 chaufferies (codifiées à l'article 3.2.2. du présent arrêté) sont isolés des bâtiments de stockage par une paroi de degré REI 120.

Toute communication éventuelle entre le local et ces bâtiments se fait par une porte coupe-feu de degré EI120.

A l'extérieur de la chaufferie sont installés :

- une vanne sur la canalisation d'alimentation des brûleurs permettant d'arrêter l'écoulement du combustible ;
- un coupe-circuit arrêtant le fonctionnement de la pompe d'alimentation en combustible ;
- un dispositif sonore d'avertissement, en cas de mauvais fonctionnement des brûleurs ou un autre système d'alerte d'efficacité équivalente.

PAGE 25 SUR 39

Le chauffage des bâtiments de stockage ou d'exploitation ne peut être réalisé que par eau chaude, vapeur produite par un générateur thermique ou autre système présentant un degré de sécurité équivalent. Les systèmes de chauffage par aérotherme à gaz ne sont pas autorisés dans les bâtiments de stockage ou d'exploitation.

Dans le cas d'un chauffage par air chaud pulsé de type indirect produit par un générateur thermique, toutes les gaines d'air chaud sont entièrement réalisées en matériaux A2 s1 d0 (M0). En particulier, les canalisations métalliques, lorsqu'elles sont calorifugées, ne sont garnies que de calorifuges en matériaux A2 s1 d0 (M0). Des clapets coupe-feu sont installés si les canalisations traversent une paroi.

Les moyens de chauffage des postes de conduite des engins de manutention, s'ils existent, présentent les mêmes garanties de sécurité que celles prévues pour les locaux dans lesquels ils circulent.

Les moyens de chauffage des bureaux de quais, s'ils existent, présentent les mêmes garanties de sécurité que celles prévues pour les locaux dans lesquels ils sont situés.

ARTICLE 7.3.5. PROTECTION CONTRE LA Foudre

Une analyse du risque foudre (ARF) visant à protéger les intérêts mentionnés aux articles L. 211-1 et L. 511-1 du code de l'environnement est réalisée par un organisme compétent. Elle identifie les équipements et installations dont une protection doit être assurée.

L'analyse est basée sur une évaluation des risques réalisée conformément à la norme NF EN 62305-2, version de novembre 2006, ou à un guide technique reconnu par le ministre chargé des installations classées.

Elle définit les niveaux de protection nécessaires aux installations.

Cette analyse est systématiquement mise à jour à l'occasion de modifications substantielles au sens de l'article R. 512-33 du code de l'environnement et à chaque révision de l'étude de dangers ou pour toute modification des installations qui peut avoir des répercussions sur les données d'entrées de l'ARF.

En fonction des résultats de l'analyse du risque foudre, une étude technique est réalisée, par un organisme compétent, définissant précisément les mesures de prévention et les dispositifs de protection, le lieu de leur implantation ainsi que les modalités de leur vérification et de leur maintenance.

Une notice de vérification et de maintenance est rédigée lors de l'étude technique puis complétée, si besoin, après la réalisation des dispositifs de protection.

Un carnet de bord est tenu par l'exploitant. Les chapitres qui y figurent sont rédigés lors de l'étude technique.

Les systèmes de protection contre la foudre prévus dans l'étude technique sont conformes aux normes françaises ou à toute norme équivalente en vigueur dans un Etat membre de l'Union européenne.

L'installation des dispositifs de protection et la mise en place des mesures de prévention sont réalisées, par un organisme compétent, à l'issue de l'étude technique, au plus tard deux ans après l'élaboration de l'analyse du risque foudre, à l'exception des installations autorisées à partir du 24 août 2008, pour lesquelles ces mesures et dispositifs sont mis en œuvre avant le début de l'exploitation. Les dispositifs de protection et les mesures de prévention répondent aux exigences de l'étude technique.

L'installation des protections fait l'objet d'une vérification complète par un organisme compétent, distinct de l'installateur, au plus tard six mois après leur installation.

Une vérification visuelle est réalisée annuellement par un organisme compétent.

L'état des dispositifs de protection contre la foudre des installations fait l'objet d'une vérification complète tous les deux ans par un organisme compétent.

Toutes ces vérifications sont décrites dans une notice de vérification et de maintenance et sont réalisées conformément à la norme NF EN 62305-3, version de décembre 2006.

Les agressions de la foudre sur le site sont enregistrées. En cas de coup de foudre enregistré, une vérification visuelle des dispositifs de protection concernés est réalisée, dans un délai maximum d'un mois, par un organisme compétent.

Si l'une de ces vérifications fait apparaître la nécessité d'une remise en état, celle-ci est réalisée dans un délai maximum d'un mois.

L'exploitant tient en permanence à disposition de l'inspection des installations classées l'analyse du risque foudre, l'étude technique, la notice de vérification et de maintenance, le carnet de bord et les rapports de vérifications. Ces documents sont mis à jour conformément aux dispositions de l'arrêté ministériel en vigueur.

Les paratonnerres à source radioactive présents dans les installations ne sont pas admis dans l'installation.

PAGE 26 SUR 39

CHAPITRE 7.4 GESTION DES OPERATIONS PORTANT SUR DES SUBSTANCES DANGEREUSES

ARTICLE 7.4.1. CONSIGNES D'EXPLOITATION DESTINEES A PREVENIR LES ACCIDENTS

Les opérations comportant des manipulations susceptibles de créer des risques, en raison de leur nature ou de leur proximité avec des installations dangereuses, et la conduite des installations, dont le dysfonctionnement aurait pour leur développement des conséquences dommageables pour le voisinage et l'environnement (phases de démarrage et d'arrêt, fonctionnement normal, entretien...) font l'objet de procédures et instructions d'exploitation écrites et contrôlées.

Ces consignes doivent notamment indiquer :

- l'interdiction de fumer ;
- l'interdiction de tout brûlage à l'air libre ;
- l'interdiction d'apporter du feu sous une forme quelconque à proximité du dépôt ;
- l'obligation du « permis d'intervention » ou « permis de feu » ;
- les procédures d'arrêt d'urgence et de mise en sécurité de l'installation (électricité, ventilation, climatisation, chauffage, fermeture des portes coupe-feu, obturation des écoulements d'égouts notamment) ;
- les moyens d'extinction à utiliser en cas d'incendie ;
- la procédure d'alerte avec les numéros de téléphone du responsable d'intervention de l'établissement, des services d'incendie et de secours.

ARTICLE 7.4.2. SURVEILLANCE DE L'INSTALLATION

L'exploitation doit se faire sous la surveillance de personnes nommément désignées par l'exploitant et ayant une connaissance de la conduite de l'installation et des dangers et inconvénients des produits stockés ou utilisés dans l'installation.

ARTICLE 7.4.3. VERIFICATIONS PERIODIQUES

Les installations, appareils et stockages dans lesquels sont mises en œuvre ou entreposées des substances et préparations dangereuses, ainsi que les divers moyens de secours et d'intervention font l'objet de vérifications périodiques. Il convient, en particulier, de s'assurer du bon fonctionnement de conduite et des dispositifs de sécurité.

Un contrôle de l'ensemble de l'installation est fait par une personne désignée à cet effet, après la fin du travail, avant fermeture des locaux. Un registre consigne l'exécution de ce contrôle.

ARTICLE 7.4.4. INTERDICTION DE FEUX

Il est interdit d'apporter du feu ou une source d'ignition sous une forme quelconque dans les zones de dangers présentant des risques d'incendie ou d'explosion sauf pour les interventions ayant fait l'objet d'un permis d'intervention spécifique.

ARTICLE 7.4.5. FORMATION DU PERSONNEL

Outre l'aptitude au poste occupé, les différents opérateurs et intervenants sur le site, y compris le personnel intérimaire, reçoivent une formation sur les risques inhérents des installations, la conduite à tenir en cas d'incident ou accident et, sur la mise en œuvre des moyens d'intervention.

Des mesures sont prises pour vérifier le niveau de connaissance et assurer son maintien.

Cette formation comporte notamment :

- toutes les informations utiles sur les produits manipulés, les réactions chimiques et opérations de fabrication mises en œuvre,
- les explications nécessaires pour la bonne compréhension des consignes,
- des exercices périodiques de simulation d'application des consignes de sécurité prévues par le présent arrêté, ainsi qu'un entraînement régulier au maniement des moyens d'intervention affectés à leur unité,
- un entraînement périodique à la conduite des unités en situation dégradée vis à vis de la sécurité et à l'intervention sur celles-ci,
- une sensibilisation sur le comportement humain et les facteurs susceptibles d'altérer les capacités de réaction face au danger.

ARTICLE 7.4.6. TRAVAUX D'ENTRETIEN ET DE MAINTENANCE

Tous les travaux d'extension, modification ou maintenance dans les installations ou à proximité des zones à risque inflammable, explosible et toxique sont réalisés sur la base d'un dossier préalable définissant notamment leur nature, les risques présentés, les conditions de leur intégration au sein des installations ou unités en exploitation et les dispositions de conduite et de surveillance à adopter.

Les travaux conduisant à une augmentation des risques (emploi d'une flamme ou d'une source chaude par exemple) ne peuvent être effectués qu'après délivrance d'un « permis d'intervention » et éventuellement d'un « permis de feu » et en respectant une consigne particulière

Le « permis d'intervention » et éventuellement le « permis de feu » et la consigne particulière doivent être établis et visés par l'exploitant ou une personne qu'il aura nommément désignée. Lorsque les travaux sont effectués par une entreprise extérieure, le « permis d'intervention » et éventuellement le « permis de feu » et la consigne particulière doivent être signés par l'exploitant et l'entreprise extérieure ou les personnes qu'ils auront nommément désignées.

PAGE 27 SUR 39

Article 7.4.6.1. Contenu du permis de travail, de feu

Le permis rappelle notamment :

- les motivations ayant conduit à sa délivrance,
- la durée de validité,
- la nature des dangers,
- le type de matériel pouvant être utilisé,
- les mesures de prévention à prendre, notamment les vérifications d'atmosphère, les risques d'incendie et d'explosion, la mise en sécurité des installations,
- les moyens de protection à mettre en œuvre notamment les protections individuelles, les moyens de lutte (incendie, etc.) mis à la disposition du personnel effectuant les travaux.

Tous les travaux ou interventions sont précédés, immédiatement avant leur commencement, d'une visite sur les lieux destinée à vérifier le respect des conditions prédéfinies.

A l'issue des travaux et avant la reprise de l'activité, une réception est réalisée par l'exploitant ou son représentant et le représentant de l'éventuelle entreprise extérieure pour vérifier leur bonne exécution, et l'évacuation du matériel de chantier : la disposition des installations en configuration normale est vérifiée et attestée.

Certaines interventions prédéfinies, relevant de la maintenance simple et réalisée par le personnel de l'établissement peuvent faire l'objet d'une procédure simplifiée.

Les entreprises de sous-traitance ou de services extérieures à l'établissement n'interviennent pour tout travaux ou intervention qu'après avoir obtenu une habilitation de l'établissement.

L'habilitation d'une entreprise comprend des critères d'acceptation, des critères de révocation, et des contrôles réalisés par l'établissement.

En outre, dans le cas d'intervention sur des équipements importants pour la sécurité, l'exploitant s'assure :

- en préalable aux travaux, que ceux-ci, combinés aux mesures palliatives prévues, n'affectent pas la sécurité des installations,
- à l'issue des travaux, que la fonction de sécurité assurée par lesdits éléments est intégralement restaurée.

Alimentation électrique

Les équipements et paramètres importants pour la sécurité doivent pouvoir être maintenus en service ou mis en position de sécurité en cas de défaillance de l'alimentation électrique principale.

Les réseaux électriques alimentant ces équipements importants pour la sécurité sont indépendants de sorte qu'un sinistre n'entraîne pas la destruction simultanée de l'ensemble des réseaux d'alimentation.

ARTICLE 7.4.7. UTILITES DESTINEES A L'EXPLOITATION DES INSTALLATIONS

L'exploitant assure en permanence la fourniture ou la disponibilité des utilités qui permettent aux installations de fonctionner dans leur domaine de sécurité ou alimentent les équipements importants concourant à la mise en sécurité ou à l'arrêt d'urgence des installations.

CHAPITRE 7.5 PREVENTION DES POLLUTIONS ACCIDENTELLES

ARTICLE 7.5.1. ORGANISATION DE L'ETABLISSEMENT

Une consigne écrite doit préciser les vérifications à effectuer, en particulier pour s'assurer périodiquement de l'étanchéité des dispositifs de rétention, préalablement à toute remise en service après arrêt d'exploitation, et plus généralement aussi souvent que le justifient les conditions d'exploitation.

Les vérifications, les opérations d'entretien et de vidange des rétentions doivent être notées sur un registre spécial tenu à la disposition de l'inspection des installations classées.

ARTICLE 7.5.2. ETIQUETAGE DES SUBSTANCES ET PREPARATIONS DANGEREUSES

Les fûts, réservoirs et autres emballages, les récipients fixes de stockage de produits dangereux d'un volume supérieur à 800 l portent de manière très lisible la dénomination exacte de leur contenu, le numéro et le symbole de danger défini dans la réglementation relative à l'étiquetage des substances et préparations chimiques dangereuses.

A proximité des aires permanentes de stockage de produits dangereux en récipients mobiles, les symboles de danger ou les codes correspondant aux produits doivent être indiqués de façon très lisible.

ARTICLE 7.5.3. RETENTIONS

Tout stockage fixe ou temporaire d'un liquide susceptible de créer une pollution des eaux ou des sols est associé à une capacité de rétention dont le volume est au moins égal à la plus grande des deux valeurs suivantes :

- 100 % de la capacité du plus grand réservoir,
- 50 % de la capacité des réservoirs associés.

PAGE 28 SUR 39

Cette disposition n'est pas applicable aux bassins de traitement des eaux résiduaires.

Pour les stockages de récipients de capacité unitaire inférieure ou égale à 250 litres, la capacité de rétention est au moins égale à

- dans le cas de liquides inflammables, à l'exception des lubrifiants, 50 % de la capacité totale des fûts,
- dans les autres cas, 20 % de la capacité totale des fûts,
- dans tous les cas, 800 l minimum ou égale à la capacité totale lorsque celle-ci est inférieure à 800 l.

La capacité de rétention est étanche aux produits qu'elle pourrait contenir, résiste à l'action physique et chimique des fluides et peut être contrôlée à tout moment. Il en est de même pour son éventuel dispositif d'obturation qui est maintenu fermé en permanence.

Les capacités de rétention ou les réseaux de collecte et de stockage des égouttements et effluents accidentels ne comportent aucun moyen de vidange par simple gravité dans le réseau d'assainissement ou le milieu naturel.

La conception de la capacité est telle que toute fuite survenant sur un réservoir associé y soit récupérée, compte tenu en particulier de la différence de hauteur entre le bord de la capacité et le sommet du réservoir.

Ces capacités de rétention doivent être construites suivant les règles de l'art, en limitant notamment les surfaces susceptibles d'être mouillées en cas de fuite.

Les déchets et résidus produits considérés comme des substances ou préparations dangereuses sont stockés, avant leur revalorisation ou leur élimination, dans des conditions ne présentant pas de risques de pollution (prévention d'un lessivage par les eaux météoriques, d'une pollution des eaux superficielles et souterraines, des envols et des odeurs) pour les populations avoisinantes et l'environnement.

Les stockages temporaires, avant recyclage ou élimination des déchets spéciaux considérés comme des substances ou préparations dangereuses, sont réalisés sur des cuvettes de rétention étanches et aménagées pour la récupération des eaux météoriques.

ARTICLE 7.5.4. RESERVOIRS

L'étanchéité du (ou des) réservoir(s) associé(s) à la rétention doit pouvoir être contrôlée à tout moment. Les matériaux utilisés doivent être adaptés aux produits utilisés de manière, en particulier, à éviter toute réaction parasite dangereuse. Les réservoirs non mobiles sont, de manière directe ou indirecte, ancrés au sol de façon à résister au moins à la poussée d'Archimède.

Les canalisations doivent être installées à l'abri des chocs et donner toute garantie de résistance aux actions mécaniques, physiques, chimiques ou électrolytiques. Il est en particulier interdit d'intercaler des tuyauteries flexibles entre le réservoir et les robinets ou clapets d'arrêt, isolant ce réservoir des appareils d'utilisation.

ARTICLE 7.5.5. REGLES DE GESTION DES STOCKAGES EN RETENTION

Les réservoirs ou récipients contenant des produits incompatibles ne sont pas associés à une même rétention.

Les 2 zones de collecte des liquides inflammables (cf. annexe 3) sont associées à une rétention déportée.

La disposition et la pente du sol autour des récipients mobiles sont telles que, en cas de fuite, les liquides inflammables soient dirigés uniquement vers la capacité de rétention. Le trajet aérien suivi par les écoulements accidentels entre les récipients mobiles et la capacité de rétention ne traverse pas de zone comportant des feux nus et ne coupe pas les voies d'accès aux cellules de stockage. Si l'écoulement est canalisé, les caniveaux et tuyauteries disposent d'un équipement empêchant la propagation d'un éventuel incendie entre la zone de stockage et la rétention déportée (étouffoir hydraulique).

Le stockage des liquides inflammables, ainsi que des autres produits, toxiques, corrosifs ou dangereux pour l'environnement, n'est pas autorisé sous le niveau du sol.

L'exploitant veille à ce que les volumes potentiels de rétention restent disponibles en permanence. A cet effet, l'évacuation des eaux pluviales respecte les dispositions du présent arrêté.

ARTICLE 7.5.6. STOCKAGE SUR LES LIEUX D'EMPLOI

Les matières premières, produits intermédiaires et produits finis considérés comme des substances ou des préparations dangereuses sont limités en quantité stockée et utilisée dans les ateliers au minimum technique permettant leur fonctionnement normal.

ARTICLE 7.5.7. TRANSPORTS - CHARGEMENTS - DECHARGEMENTS

Les aires de chargement et de déchargement de véhicules citernes sont étanches et reliées à des rétentions dimensionnées selon les règles de l'art. Des zones adéquates sont aménagées pour le stationnement en sécurité des véhicules de transport de matières dangereuses, en attente de chargement ou de déchargement.

Le transport des produits à l'intérieur de l'établissement est effectué avec les précautions nécessaires pour éviter le renversement accidentel des emballages (arrimage des fûts...).

En particulier, les transferts de produits dangereux à l'aide de réservoirs mobiles s'effectuent suivant des parcours bien déterminés et font l'objet de consignes particulières.

Le stockage et la manipulation de produits dangereux ou polluants, solides ou liquides (ou liquéfiés) sont effectués sur des aires étanches et aménagées pour la récupération des fuites éventuelles.

ARTICLE 7.5.8. ELIMINATION DES SUBSTANCES OU PREPARATIONS DANGEREUSES

L'élimination des substances ou préparations dangereuses récupérées en cas d'accident suit prioritairement la filière déchets la plus appropriée. En tout état de cause, leur éventuelle évacuation vers le milieu naturel s'exécute dans des conditions conformes au présent arrêté.

CHAPITRE 7.6 MOYENS D'INTERVENTION EN CAS D'ACCIDENT ET ORGANISATION DES SECOURS

ARTICLE 7.6.1. DEFINITION GENERALE DES MOYENS

L'établissement est doté de moyens adaptés aux risques à défendre et répartis en fonction de la localisation de ceux-ci conformément à l'étude de dangers.

ARTICLE 7.6.2. ENTRETIEN DES MOYENS D'INTERVENTION

Les équipements sont maintenus en bon état, repérés et facilement accessibles.

L'exploitant doit pouvoir justifier, auprès de l'inspection des installations classées, de l'exécution de ces dispositions. Il doit fixer les conditions de maintenance et les conditions d'essais périodiques de ces matériels.

Les dates, les modalités de ces contrôles et les observations constatées doivent être inscrites sur un registre tenu à la disposition des services de la protection civile, d'incendie et de secours et de l'inspection des installations classées.

ARTICLE 7.6.3. RESSOURCES EN EAU ET MOUSSE

L'exploitant doit disposer de ses propres moyens de lutte contre l'incendie adaptés aux risques à défendre, et au minimum les moyens définis ci-après :

- 5 poteaux incendie privés DN 100 alimentés par le réseau d'eau de ville et capables de délivrer en simultané un débit de 180 m³/h, dont qui sera vérifié à réception des poteaux incendie et fera l'objet d'un rapport. Par ailleurs, les poteaux incendie font l'objet d'une vérification annuelle.
- des extincteurs en nombre et en qualité adaptés aux risques, doivent être judicieusement répartis dans l'établissement et notamment à proximité des dépôts de matières combustibles et des postes de chargement et de déchargement des produits et déchets. Les extincteurs sont conformes à la règle R4 édictée par l'AFPSAD. A ce titre, l'exploitant tient à disposition de l'inspection des installations classées la déclaration de conformité initiale N4 et les comptes-rendus de vérifications périodiques Q4.
- de robinets d'incendie armés (RIA) et de postes d'incendie additivés (PIA), alimentés par la réserve d'eau sprinkler, et répartis comme suit :
 - o 7 RIA DN33 x 30 m situés au niveau de la zone de stockage des matières premières et des articles de conditionnement ;
 - o 2 RIA DN33 x 30 m dans la zone dédiée au conditionnement ;
 - o 1 RIA DN33 x 30 m dans la zone dédiée à la pesée ;
 - o 4 PIA DN33 x 30 m situés au niveau de la zone de stockage des liquides inflammables dont le point éclair est supérieur à 55 °C ;
 - o 3 PIA DN33 x 30 m situés au niveau de la zone de stockage de produits semi-ouvrés et semi-finis.
- d'un système d'extinction automatique d'incendie de type ESFR (Early Suppression Fast Response) pour l'ensemble du magasin de stockage, dont l'alimentation est assurée par une réserve d'eau disposant à tout moment d'un minimum de 1198 m³ d'eau. Le système d'extinction automatique d'incendie est conforme à un référentiel connu (FM , NFPA ou AFPSAD). A ce titre, l'exploitant tient à disposition de l'inspection des installations classées la déclaration de conformité initiale et les comptes-rendus de vérifications périodiques correspondants.
- d'un système de détection automatique d'incendie avec report d'alarme vers une société de télésurveillance/gardiennage présents dans les locaux à risques suivants : locaux techniques, poste HT , poste TGBT, chaufferies, locaux compresseurs, local sprinkler, local eau purifiée et local serveurs.
- des réserves de sable meuble et sec convenablement réparties, en quantité adaptée au risque, sans être inférieure à 100 litres et des pelles ;

Les poteaux incendie DN 100 sont conformes aux normes NF EN 14384 et NF S 61-213CN. Ils doivent pouvoir délivrer individuellement un débit minimum de 60 m³/h, sous une pression résiduelle d'un bar.

Le système d'extinction automatique d'incendie est vérifié deux fois par an par un organisme vérificateur indépendant de l'exploitant, dont la compétence dans ce domaine doit pouvoir être établie.

Les canalisations constituant le réseau d'incendie sont calculées pour obtenir les débits et pressions nécessaires en n'importe quel emplacement.

Le réseau est maillé et comporte des vannes de barrage en nombre suffisant pour que toute section affectée par une rupture, lors d'un sinistre par exemple, soit isolée.

L'établissement dispose en toute circonstance, y compris en cas d'indisponibilité d'un des groupes de pompage, de ressources en eaux suffisantes pour assurer l'alimentation du réseau d'eau d'incendie. Il utilise en outre deux sources d'énergie distinctes, sécurisées en cas d'alimentation électrique. Les groupes de pompage sont spécifiques au réseau incendie.

L'exploitant s'assure de la disponibilité opérationnelle permanente de la ressource en eau incendie.

ARTICLE 7.6.4. CONSIGNES DE SECURITE

Sans préjudice des dispositions du code du travail, les modalités d'application des dispositions du présent arrêté sont établies, intégrées dans des procédures générales spécifiques et/ou dans les procédures et instructions de travail, tenues à jour et affichées dans les lieux fréquentés par le personnel.

Ces consignes indiquent notamment :

- l'interdiction d'apporter du feu sous une forme quelconque dans les parties de l'installation qui, en raison des caractéristiques qualitatives et quantitatives des matières mises en œuvre, stockées, utilisées ou produites, sont susceptibles d'être à l'origine d'un sinistre pouvant avoir des conséquences directes ou indirectes sur l'environnement, la sécurité publique ou le maintien en sécurité de l'installation,
- les procédures d'arrêt d'urgence et de mise en sécurité de l'installation (électricité, réseaux de fluides),
- les mesures à prendre en cas de fuite sur un récipient ou une canalisation contenant des substances dangereuses et notamment les conditions d'évacuation des déchets et eaux souillées en cas d'épandage accidentel,
- les moyens d'extinction à utiliser en cas d'incendie,
- la procédure d'alerte avec les numéros de téléphone du responsable d'intervention de l'établissement, des services d'incendie et de secours, etc.,
- la procédure permettant, en cas de lutte contre un incendie, d'isoler le site afin de prévenir tout transfert de pollution vers le milieu récepteur.

ARTICLE 7.6.5. CONSIGNES GENERALES D'INTERVENTION

Des consignes écrites sont établies pour la mise en œuvre des moyens d'intervention, d'évacuation du personnel et d'appel des secours extérieurs auxquels l'exploitant aura communiqué un exemplaire. Le personnel est entraîné à l'application de ces consignes.

Article 7.6.5.1. Bassin de confinement et bassin d'orage

Les réseaux d'assainissement susceptibles de recueillir l'ensemble des eaux polluées lors d'un accident ou d'un incendie (y compris les eaux d'extinction et de refroidissement) sont raccordés à un bassin de confinement étanche aux produits collectés et d'une capacité minimum de 2000 m³ avant rejet vers le milieu naturel. La vidange suivra les principes imposés par l'Article 4.3.11. traitant des eaux pluviales susceptibles d'être polluées.

Le premier flot des eaux pluviales susceptibles d'être polluées par lessivage des toitures, sols, aires de stockage, est collecté dans un bassin d'orage qui est ici confondu avec le bassin de confinement des eaux d'extinction incendie.

Le débit de fuite du bassin d'orage est réglé par une pompe de relevage débitant au minimum 4.49 L/s.

La capacité du bassin de confinement tient compte à la fois du volume des eaux de pluie et d'arrosage d'un incendie majeur sur le site.

Le bassin de confinement est maintenu en temps normal au niveau permettant une pleine capacité d'utilisation. Les organes de commande nécessaires à sa mise en service doivent pouvoir être actionnés en toute circonstance. Des tests réguliers sont par ailleurs menés sur ces équipements.

La pompe de relevage est asservie à la détection incendie et est muni d'un dispositif d'arrêt manuel.

CHAPITRE 7.7 SANS OBJET

TITRE 8 - CONDITIONS PARTICULIERES APPLICABLES A CERTAINES INSTALLATIONS DE L'ETABLISSEMENT

CHAPITRE 8.1 SANS OBJET

CHAPITRE 8.2 PRESCRIPTIONS PARTICULIERES

ARTICLE 8.2.1. PRESCRIPTIONS RELATIVES AUX EMISSIONS DE COV

Article 8.2.1.1. Généralités

On entend par "composé organique volatil" (COV) tout composé organique, à l'exclusion du méthane, ayant une pression de vapeur de 0,01 kPa ou plus à une température de 293,15° Kelvin ou ayant une volatilité correspondante dans des conditions d'utilisation particulières.

On entend par "solvant organique" tout COV utilisé seul ou en association avec d'autres agents, sans subir de modification chimique, pour dissoudre des matières premières, des produits ou des déchets, ou utilisé comme solvant de nettoyage pour dissoudre des résidus, ou comme dissolvant, dispersant, correcteur de couleur, correcteur de tension superficielle, plastifiant ou agent protecteur.

On entend par "consommation de solvants organiques" la quantité totale de solvants organiques utilisée dans une installation sur une période de douze mois, diminuée de la quantité de COV récupérée en interne en vue de leur réutilisation. On entend par "réutilisation" l'utilisation à des fins techniques ou commerciales, y compris en tant que combustible, de solvants organiques récupérés dans une installation. N'entrent pas dans la définition de "réutilisation" les solvants organiques récupérés qui sont évacués définitivement comme déchets.

On entend par "utilisation de solvants organiques" la quantité de solvants organiques, à l'état pur ou dans les préparations, qui est utilisée dans l'exercice d'une activité, y compris les solvants recyclés à l'intérieur ou à l'extérieur de l'installation, qui sont comptés chaque fois qu'ils sont utilisés pour l'exercice de l'activité.

On entend par "émission diffuse de COV" toute émission de COV dans l'air, le sol et l'eau, qui n'a pas lieu sous la forme d'émissions canalisées.

Pour le cas spécifique des COV, cette définition couvre, sauf indication contraire, les émissions retardées dues aux solvants contenus dans les produits finis.

Article 8.2.1.2. Emissions de composés organiques volatils

8.2.1.2.1 Captation

Les installations susceptibles de dégager des composés organiques volatils sont munies de dispositifs permettant de collecter à la source et canaliser les émissions dans le respect des règles relatives à l'hygiène et à la sécurité des travailleurs.

Ces dispositifs de collecte et canalisation sont munis d'orifices obturables et accessibles aux fins des analyses précises par le présent arrêté ou par la réglementation en vigueur.

La forme du conduit d'évacuation, notamment dans la partie la plus proche du débouché à l'atmosphère, est conçue de manière à favoriser au maximum l'ascension et la dispersion des gaz dans l'atmosphère.

L'ensemble de ces installations satisfait par ailleurs la prévention des risques d'incendie et d'explosion.

8.2.1.2.2 Définition des valeurs limites

Pour les valeurs limites de rejets fixées par le présent arrêté :

le débit des effluents est exprimé en mètres cubes par heure rapporté à des conditions normalisées de température (273 °K) et de pression (101,3 kPa) après déduction de la vapeur d'eau (gaz secs),

les concentrations en polluants sont exprimées en gramme(s) ou milligramme(s) par mètre cube rapportées aux mêmes conditions normalisées et, lorsque cela est spécifié, à une teneur de référence en oxygène ou gaz carbonique,

les valeurs limites de rejets s'imposent à des prélèvements, mesures ou analyses moyens réalisés sur une durée qui est fonction des caractéristiques de l'effluent contrôlé, de l'appareil utilisé et du polluant, et voisine d'une demi-heure,

sauf autorisation explicite, la dilution des effluents est interdite et ne constitue pas un moyen de traitement.

Les valeurs limites des émissions canalisées sont données en équivalent carbone. Les valeurs limites d'émissions diffuses sont données en solvants vrais.

Article 8.2.1.3. Plan de gestion des solvants (PGS)

L'établissement consomme moins de 30 tonnes de solvants par an.

L'exploitant met en place un plan de gestion de solvants (PGS), mentionnant notamment les entrées et les sorties de solvants de l'installation.

Ce plan est tenu à la disposition de l'inspection des installations classées.

Le PGS peut-être établi conformément au guide INERIS en vigueur à la date de réalisation ou de mise à jour du plan (22/02/2009 au jour de notification du présent arrêté).

Les masses mises en œuvre dans le PGS sont exprimées en tonnes de solvants et non en équivalent carbone.

Article 8.2.1.4. Valeurs limites d'émission

8.2.1.4.1 Composés organiques volatils

La valeur limite exprimée en carbone total de la concentration globale de l'ensemble des composés est de 110 mg/m³.

La valeur limite annuelle des émissions diffuses est fixée à 5 % de la quantité de solvants utilisés.

8.2.1.4.2 Composés organiques volatils avec mention de dangers ou à phrase de risques

Les dispositions ci-après s'appliquent indépendamment du 8.2.1.4.1 ci-dessus.

8.2.1.4.2.1 Composés organiques volatils visés à l'annexe III de l'arrêté ministériel du 2 février 1998 modifié

La valeur limite d'émission de la concentration globale de l'ensemble de ces composés est de 20 mg/m³. En cas de mélange de composés à la fois visés et non visés à l'annexe III, la valeur limite de 20 mg/m³ ne s'impose qu'aux composés visés à l'annexe III et une valeur de 110 mg/m³, exprimée en carbone total, s'impose à l'ensemble des composés.

8.2.1.4.2.2 Composés organiques volatils halogénés de mentions de danger H341 ou H351 ou étiquetées R40 ou R62 de l'arrêté ministériel du 2 février 1998 modifié

L'exploitant ne met pas en œuvre de solvants halogénés de mentions de danger H341 ou H351 ou étiquetées R40 ou R62.

8.2.1.4.2.3 Composés organiques volatils composés de substances de mentions de danger H340, H350, H360D ou H360F ou étiquetés en R45, R46, R49, R60, R61

Les substances ou mélanges auxquels sont attribués, ou sur lesquels doivent être apposés, les mentions de danger H340, H350, H360D ou H360F ou les phrases de risques R 45, R 46, R 49, R 60 ou R 61, en raison de leur teneur en composés organiques volatils classés cancérigènes, mutagènes ou toxiques pour la reproduction, doivent être remplacés autant que possible par des substances ou des mélanges moins nocifs.

Si ce remplacement n'est pas techniquement et économiquement possible, la valeur limite d'émissions en COV est de 2 mg/m³. La valeur limite d'émissions ci-dessus se rapporte à la somme massique des différents composés.

ARTICLE 8.2.2. PRESCRIPTIONS RELATIVES A L'UTILISATION DE CFC, DE HFC ET DE HCFC

L'établissement comporte des installations de réfrigération ou de climatisation dont les circuits frigorifiques contiennent chacun plus de 2 kg de fluide frigorigène de type CFC, HCFC ou HFC :

N°circuit	Dénomination associé équipement	Nom du fluide frigorigène contenu dans le circuit	Masse du fluide frigorigène dans le circuit en kg
1	production centralisée d'eau glacée	R 134 A	400
2	chambre froide positive matières premières	R 134 A	4
3	chambre froide positive cuisine	R 134 A	2
4	Chambre froide négative cuisine	R 134 A	3

Il est interdit d'utiliser des fluides frigorigènes à base de CFC pour effectuer la maintenance d'équipement. On entend par maintenance toute opération qui implique une ouverture du circuit frigorifique, et en particulier le retrait, la charge, le remplacement d'une pièce du circuit et, dans certains cas, la réparation de fuite.

Les installations sont conduites, équipées et entretenues conformément aux dispositions des articles R. 543-75 et suivants du code de l'environnement. Les contrôles sont effectués conformément aux dispositions de l'arrêté ministériel du 7 mai 2007 relatif au contrôle d'étanchéité des éléments assurant le confinement des fluides frigorigènes utilisés dans les équipements frigorifiques et climatiques.

PAGE 33 SUR 39

Lors de la charge, de la mise en service, de l'entretien ou du contrôle d'étanchéité d'un équipement, s'il est nécessaire de retirer tout ou partie du fluide frigorigène qu'il contient, l'intégralité du fluide ainsi retiré doit être récupérée. Lors du démantèlement d'un équipement, le retrait et la récupération de l'intégralité du fluide frigorigène sont obligatoires.

L'exploitant est tenu de faire procéder à la charge du circuit en fluide frigorigène, à sa mise en service ou à toute autre opération réalisée sur ce circuit qui nécessite une intervention sur le circuit contenant des fluides frigorigènes, par un opérateur remplissant les conditions prévues aux articles R. 543-99 à R. 543-107.

Article 8.2.2.1. Contrôle d'étanchéité

Pour chaque circuit dont la charge en fluide frigorigène est supérieure à deux kilogrammes, l'exploitant fait procéder, lors de sa mise en service, à un contrôle d'étanchéité des éléments assurant le confinement du fluide frigorigène par un opérateur remplissant les conditions aux articles R. 543-99 à R. 543-107. Ce contrôle est ensuite périodiquement renouvelé selon les dispositions de l'arrêté ministériel du 7 mai 2007 relatif au contrôle d'étanchéité des éléments assurant le confinement des fluides frigorigènes utilisés dans les équipements frigorifiques et climatiques.

Il est également renouvelé à chaque fois que des modifications ayant une incidence sur le circuit contenant les fluides frigorigènes sont apportées à l'équipement.

Si des fuites de fluides frigorigènes sont contactées lors de ce contrôle, l'opérateur responsable du contrôle en dresse le constat par un document qu'il remet au détenteur de l'équipement, lequel prend toutes mesures pour remédier à la fuite qui a été constatée. Pour les circuits contenant plus de trois cents kilogrammes de fluides frigorigènes, l'opérateur adresse une copie de ce constat au représentant de l'Etat dans le département.

Toute opération de recharge en fluide frigorigène de circuits présentant des défauts d'étanchéité identifiés est interdite.

Le détenteur d'un circuit contenant plus de trois kilogrammes de fluide frigorigène conserve pendant au moins cinq ans les documents attestant que les contrôles d'étanchéité ont été réalisés, constatant éventuellement l'existence de fuites et faisant état de ce que les réparations nécessaires ont été réalisées, et les tient à disposition des opérateurs intervenant ultérieurement sur l'équipement et de l'administration.

Article 8.2.2.2. Fiche d'intervention

L'opérateur établit une fiche d'intervention pour chaque opération nécessitant une manipulation des fluides frigorigènes effectuée sur un circuit.

Cette fiche mentionne les coordonnées de l'opérateur, son numéro d'attestation de capacité prévue aux articles R. 543-99 à R. 543-107, ainsi que la date et la nature de l'intervention effectuée. Elle indique la nature, la quantité et la destination du fluide récupéré ainsi que la quantité de fluide éventuellement réintroduite dans cet équipement.

Pour tout circuit dont la charge en fluide frigorigène est supérieure à trois kilogrammes, cette fiche est signée conjointement par l'opérateur et par le détenteur de l'équipement qui conserve l'original. L'opérateur et le détenteur de l'équipement conservent alors une copie de cette fiche pendant une durée d'au moins cinq ans et la tiennent à disposition des opérateurs intervenant ultérieurement sur l'équipement et de l'administration.

L'exploitant tient un registre contenant, par circuit, les fiches d'intervention classées par ordre chronologique.

Article 8.2.2.3. Opération de dégazage

Toute opération de dégazage dans l'atmosphère d'un fluide frigorigène est interdite, sauf si elle est nécessaire pour assurer la sécurité des personnes. Le détenteur de l'équipement prend toute disposition de nature à éviter le renouvellement de cette opération.

Les opérations de dégazage ayant entraîné ponctuellement une émission de plus de 20 kilogrammes de fluides frigorigènes ou ayant entraîné au cours de l'année civile des émissions cumulées supérieures à 100 kilogrammes sont portées à la connaissance du représentant de l'Etat dans le département par le détenteur de l'équipement.

CHAPITRE 8.3 PRESCRIPTIONS SPECIFIQUES AUX INSTALLATIONS SOUMISES A DECLARATION

ARTICLE 8.3.1. PRESCRIPTIONS RELATIVES A L'ATELIER DE CHARGE D'ACCUMULATEURS

Article 8.3.1.1. Dispositions générales

Sans préjudice des dispositions du présent arrêté, l'atelier de charge d'accumulateurs respecte les prescriptions de l'arrêté ministériel du 29 mai 2000 relatif aux prescriptions générales applicables aux installations classées pour la protection de l'environnement soumises à déclaration sous la rubrique n° 2925 "ateliers de charge d'accumulateurs".

PAGE 34 SUR 39

ARTICLE 8.3.2. PRESCRIPTIONS RELATIVES A L'EMPLOI OU STOCKAGE DE SUBSTANCES ET PREPARATIONS LIQUIDES TOXIQUES

Article 8.3.2.1. Dispositions générales

Sans préjudice des dispositions du présent arrêté, les installations employant ou stockant des substances et préparations liquides toxiques respectent les prescriptions de l'arrêté ministériel du 13 juillet 1998 relatif aux prescriptions générales applicables aux installations classées pour la protection de l'environnement soumises à déclaration sous la rubrique n° 1131 : Emploi ou stockage de substances et préparations toxiques.

ARTICLE 8.3.3. PRESCRIPTIONS RELATIVES AUX INSTALLATIONS RELEVANT DE LA RUBRIQUE 1432

Article 8.3.3.1. Dispositions générales

Sans préjudice des dispositions du présent arrêté, les installations relevant de la rubrique 1432 de la nomenclature des installations classées respectent les prescriptions de l'arrêté ministériel du 22 décembre 2008 relatif aux prescriptions générales applicables aux installations classées soumises à déclaration sous la rubrique n° 1432 (Stockage en réservoirs manufacturés de liquides inflammables).

ARTICLE 8.3.4. PRESCRIPTIONS RELATIVES AU MAGASIN DE STOCKAGE PRINCIPAL (MATIERES PREMIERES ET PRODUITS FINIS)

Article 8.3.4.1. Dispositions générales

Sans préjudice des dispositions du présent arrêté, le magasin de stockage principal (matières premières et produits finis) respecte les prescriptions de l'arrêté ministériel du 23 décembre 2008 relatif aux prescriptions générales applicables aux entrepôts couverts relevant du régime de la déclaration au titre de la rubrique n° 1510 de la nomenclature des installations classées pour la protection de l'environnement.

TITRE 9 - SURVEILLANCE DES EMISSIONS ET DE LEURS EFFETS

CHAPITRE 9.1 PROGRAMME D'AUTO SURVEILLANCE

ARTICLE 9.1.1. PRINCIPE ET OBJECTIFS DU PROGRAMME D'AUTO SURVEILLANCE

Afin de maîtriser les émissions de ses installations et de suivre leurs effets sur l'environnement, l'exploitant définit et met en œuvre sous sa responsabilité un programme de surveillance de ses émissions et de leurs effets dit programme d'auto surveillance. L'exploitant adapte et actualise la nature et la fréquence de cette surveillance pour tenir compte des évolutions de ses installations, de leurs performances par rapport aux obligations réglementaires, et de leurs effets sur l'environnement.

L'exploitant décrit dans un document tenu à la disposition de l'inspection des installations classées les modalités de mesures et de mise en œuvre de son programme de surveillance, y compris les modalités de transmission à l'inspection des installations classées.

Les articles suivants définissent le contenu minimum de ce programme en terme de nature de mesure, de paramètres et de fréquence pour les différentes émissions et pour la surveillance des effets sur l'environnement, ainsi que de fréquence de transmission des données d'auto surveillance.

ARTICLE 9.1.2. MESURES COMPARATIVES

Outre les mesures auxquelles il procède sous sa responsabilité, afin de s'assurer du bon fonctionnement des dispositifs de mesure et des matériels d'analyse ainsi que de la représentativité des valeurs mesurées (absence de dérive), l'exploitant fait procéder à des mesures comparatives, selon des procédures normalisées lorsqu'elles existent, par un organisme extérieur différent de l'entité qui réalise habituellement les opérations de mesure du programme d'auto surveillance. Celui-ci doit être accrédité ou agréé par le ministre en charge de l'inspection des installations classées pour les paramètres considérés.

Ces mesures sont réalisées sans préjudice des mesures de contrôle réalisées par l'inspection des installations classées en application des dispositions des articles L.514-5 et L.514-8 du code de l'environnement. Cependant, les contrôles inopinés exécutés à la demande de l'inspection des installations classées peuvent, avec l'accord de cette dernière, se substituer aux mesures comparatives.

PAGE 35 SUR 39

CHAPITRE 9.2 MODALITES D'EXERCICE ET CONTENU DE L'AUTO SURVEILLANCE

ARTICLE 9.2.1. AUTO SURVEILLANCE DES EMISSIONS ATMOSPHERIQUES

Article 9.2.1.1. Auto surveillance des rejets atmosphériques

9.2.1.1.1 Auto surveillance par la mesure des émissions canalisées ou diffuses

Une mesure sur l'ensemble des points de rejets atmosphériques codifiés à l'article 3.2.2. et portant sur les paramètres mentionnés à l'article 3.2.4. est réalisée annuellement.

Les méthodes d'analyses sont réalisées selon les normes en vigueur.

9.2.1.1.2 Auto surveillance des émissions par bilan

L'évaluation des émissions par bilan porte sur les polluants suivants :

Paramètre COVNM	Type de mesures ou d'estimation	Fréquence
	Plan de gestion de solvant	Annuelle

ARTICLE 9.2.2. RELEVÉ DES PRELEVEMENTS D'EAU

Les installations de prélèvement d'eau en eaux de nappe ou de surface sont munies d'un dispositif de mesure totalisateur.

Ce dispositif est relevé quotidiennement.

Les résultats sont portés sur un registre.

ARTICLE 9.2.3. AUTO SURVEILLANCE DES EAUX RESIDUAIRES

Article 9.2.3.1. Fréquences, et modalités de l'auto surveillance de la qualité des rejets

Les dispositions minimum suivantes sont mises en œuvre :

Eaux résiduaires en sortie du séparateur d'hydrocarbures : repère interne B (Cf. Article 4.3.5.1.)

Paramètres	Auto surveillance assurée par l'exploitant		
	Type de suivi	Periodicité de la mesure	Méthode d'analyse
Matières en suspension totales (MEST)	Ponctuel ou moyen sur 24 heures	annuelle	NF EN 872
Hydrocarbures totaux (HCT)			NF T 90 114

Les prélèvements et analyses sont réalisés par un laboratoire agréé.

Eaux résiduaires après épuration interne des eaux industrielles : repère interne A (Cf. Article 4.3.5.1.)

Paramètres	Auto surveillance assurée par l'exploitant		
	Type de suivi	Periodicité de la mesure	Méthode d'analyse
Volume journalier	-	continu	-
Température	-	continu	-
pH	Moyen sur 24 heures	continu	NF T 90 008
Couleur	Moyen sur 24 heures	hebdomadaire	NF EN ISO 7887
Matières en suspension totales (MEST)	Moyen sur 24 heures	hebdomadaire	NF EN 872
DBO5	Moyen sur 24 heures	hebdomadaire	NF T 90 103
DCO	Moyen sur 24 heures	hebdomadaire	NF T 90 101

PAGE 36 SUR 39

Azote global	Moyen sur 24 heures	hebdomadaire	NF EN ISO 25663 NF EN ISO 10304-1, 10304-2, 13395 et 26777 NF EN ISO 10304-1, 10304-2, 13395 et FD T 90045 NF T 90 015
Phosphore total	Moyen sur 24 heures	hebdomadaire	NF T 90 023
Zinc	Moyen sur 24 heures	hebdomadaire	FD T 90 119, ISO 11 885

Les mesures comparatives mentionnées à l'Article 9.1.2. des eaux résiduaires industrielles après épuration interne (repère interne A) sont réalisées au minimum 2 fois par an.

ARTICLE 9.2.4. AUTO SURVEILLANCE DES DECHETS

Article 9.2.4.1. Analyse et transmission des résultats d'auto surveillance des déchets

Conformément aux dispositions des articles R 541-42 à R 541-48 relatifs au contrôle des circuits de traitement des déchets, l'exploitant :

- tient à jour un registre chronologique de la production et de l'expédition des déchets dangereux ;
- procède à une déclaration annuelle sur la nature, la quantité et la destination des déchets dangereux produits.

ARTICLE 9.2.5. AUTO SURVEILLANCE DES NIVEAUX SONORES

Article 9.2.5.1. Mesures périodiques

Une mesure de la situation acoustique est effectuée dans un délai de six mois à compter de la date de mise en service des installations puis tous les 3 ans, par un organisme ou une personne qualifiée.

Ce contrôle est effectué par référence au plan annexé au présent arrêté, indépendamment des contrôles ultérieurs que l'inspecteur des installations classées pourra demander.

CHAPITRE 9.3 SUIVI, INTERPRETATION ET DIFFUSION DES RESULTATS

ARTICLE 9.3.1. ACTIONS CORRECTIVES

L'exploitant suit les résultats des mesures qu'il réalise en application du CHAPITRE 9.2, notamment celles de son programme d'auto surveillance, les analyse et les interprète. Il prend le cas échéant les actions correctives appropriées lorsque des résultats font pressager des risques ou inconvénients pour l'environnement ou d'écart par rapport au respect des valeurs réglementaires relatives aux émissions de ses installations ou de leurs effets sur l'environnement.

ARTICLE 9.3.2. ANALYSE ET TRANSMISSION DES RESULTATS DE L'AUTO SURVEILLANCE

Sans préjudice des dispositions de l'article R. 512-69 du code de l'environnement, l'exploitant établit avant la fin de chaque mois calendrier un rapport de synthèse relatif aux résultats des mesures et analyses imposées aux articles 9.2 du mois précédent. Ce rapport, traité au minimum de l'interprétation des résultats de la période considérée (en particulier cause et ampleur des écarts), des mesures comparatives mentionnées au CHAPITRE 9.1, des modifications éventuelles du programme d'auto surveillance et des actions correctives mises en œuvre ou prévues (sur l'outil de production, de traitement des effluents, la maintenance...) ainsi que de leur efficacité.

Il est tenu à la disposition permanente de l'inspection des installations classées pendant une durée de 10 ans.

L'inspection des installations classées peut en outre demander la transmission périodique de ces rapports ou d'éléments relatifs au suivi et à la maîtrise de certains paramètres, ou d'un rapport annuel.

ARTICLE 9.3.3. TRANSMISSION DES RESULTATS DE L'AUTO SURVEILLANCE DES DECHETS

Les justificatifs évoqués à l'Article 9.2.4. doivent être conservés cinq ans.

ARTICLE 9.3.4. ANALYSE ET TRANSMISSION DES RESULTATS DES MESURES DE NIVEAUX SONORES

Les résultats des mesures réalisées en application du CHAPITRE 9.2 sont transmis au Préfet dans le mois qui suit leur réception avec les commentaires et propositions éventuelles d'amélioration.

PAGE 37 SUR 39

CHAPITRE 9.4 BILANS PERIODIQUES

ARTICLE 9.4.1. BILAN ENVIRONNEMENT ANNUEL (ENSEMBLE DES CONSOMMATIONS D'EAU ET DES REJETS CHRONIQUES ET ACCIDENTELS)

Article 9.4.1.1. Bilan environnement annuel

L'exploitant adresse au Préfet, au plus tard le 1^{er} avril de chaque année, un bilan annuel portant sur l'année précédente :

- des utilisations d'eau ; le bilan fait apparaître éventuellement les économies réalisées.
- de la masse annuelle des émissions de polluants, suivant un format fixé par le ministre chargé des installations classées. La masse émise est la masse du polluant considéré émise sur l'ensemble du site de manière chronique ou accidentelle, canalisée ou diffusée dans l'air, l'eau, et les sols, quel qu'en soit le cheminement, ainsi que dans les déchets éliminés à l'extérieur de l'établissement.

L'exploitant transmet dans le même délai par voie électronique à l'inspection des installations classées une copie de cette déclaration suivant un format fixé par le ministre chargé de l'inspection des installations classées.

TITRE 10 – SANS OBJET

TITRE 11 - ANNEXES

- Annexe 1 : Plan de situation du site
- Annexe 2 : Plan localisant les points de rejets atmosphériques sur le site
- Annexe 3 : Plan localisant les zones de stockages sur le site
- Annexe 4 : Plan localisant les points de rejets aqueux du site codifiés à l'article 4.3.5 du présent arrêté
- Annexe 5 : Plan de masse de l'établissement présentant les zones Z0 (8 kW/m²), Z1 (5 kW/m²) et Z2 (3 kW/m²)
- Annexe 6 : Localisation des points de mesures acoustiques

TITRE 12 -

ARTICLE 12.1.1. NOTIFICATION

Le présent arrêté est notifié au pétitionnaire par voie administrative. Copies en sont adressées au Maire de la commune de Chartres et au Directeur Régional l'Environnement, de l'Aménagement et du Logement – Centre.

Un extrait du présent arrêté est, aux frais du pétitionnaire, inséré par les soins du Préfet d'Eure-et-Loir, dans deux journaux d'annonces légales du département et affiché en Mairie de Chartres pendant une durée d'un mois à la diligence du Maire de Chartres qui devra justifier de l'accomplissement de cette formalité.

Le même extrait est affiché en outre par le pétitionnaire dans son établissement.

ARTICLE 12.1.2. SANCTIONS

Indépendamment des poursuites pénales qui peuvent être exercées, l'inobservation des conditions fixées par le présent arrêté peut entraîner l'application des sanctions administratives prévues par l'article L. 171-8 du Code de l'environnement.

ARTICLE 12.1.3. EXECUTION

Monsieur le Secrétaire Général de la Préfecture d'Eure-et-Loir, Monsieur le Maire de Chartres, Monsieur le Directeur Régional l'Environnement, de l'Aménagement et du Logement – Centre et tout agent de la force publique sont chargés, chacun en ce qui le concerne, de l'exécution du présent arrêté.

POUR COPIE CONFORME

Fait à Chartres, le 23 juillet 2014

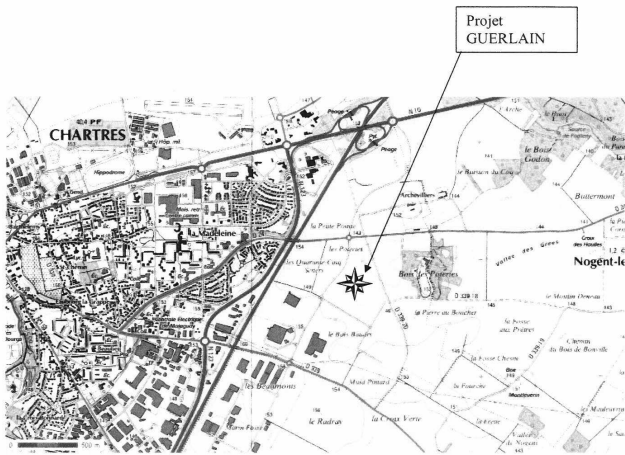
LE PRÉFET
Le Secrétaire Général
Jean-Paul VICAT

Sommaire

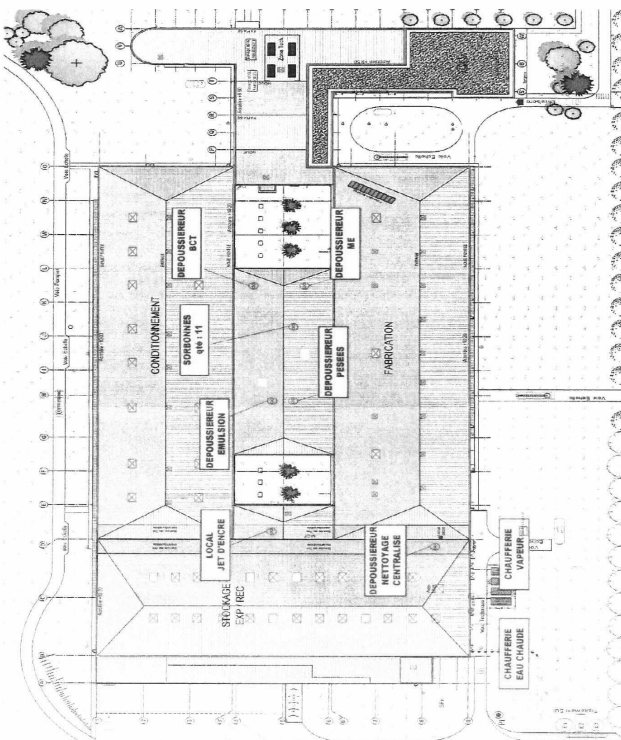
TITRE 1 - PORTEE DE L'AUTORISATION ET CONDITIONS GENERALES.....	3
CHAPITRE 1.1 BENEFICIAIRE ET PORTEE DE L'AUTORISATION	3
CHAPITRE 1.2 NATURE DES INSTALLATIONS.....	3
CHAPITRE 1.3 CONFORMITE AU DOSSIER DE DEMANDE D'AUTORISATION.....	6
CHAPITRE 1.4 DUREE DE L'AUTORISATION.....	6
CHAPITRE 1.5 PERIMETRE D'ELOIGNEMENT.....	6
CHAPITRE 1.6 SANS OBJET.....	7
CHAPITRE 1.7 MODIFICATIONS ET CESSATION D'ACTIVITE.....	7
CHAPITRE 1.8 DELAIS ET VOIES DE RECOURS	7
CHAPITRE 1.9 RESPECT DES AUTRES LEGISLATIONS ET REGLEMENTATIONS.....	8
TITRE 2 – GESTION DE L'ETABLISSEMENT.....	9
CHAPITRE 2.1 EXPLOITATION DES INSTALLATIONS	9
CHAPITRE 2.2 RESERVES DE PRODUITS OU MATIERES CONSOMMABLES	10
CHAPITRE 2.3 INTEGRATION DANS LE PAYSAGE	10
CHAPITRE 2.4 DANGER OU NUISANCES NON PREVENUS.....	10
CHAPITRE 2.5 INCIDENTS OU ACCIDENTS	10
CHAPITRE 2.6 RECAPITULATIF DES DOCUMENTS TENS A LA DISPOSITION DE L'INSPECTION	11
CHAPITRE 2.7 RECAPITULATIF DES DOCUMENTS A TRANSMETTRE.....	11
TITRE 3 - PREVENTION DE LA POLLUTION ATMOSPHERIQUE.....	11
CHAPITRE 3.1 CONCEPTION DES INSTALLATIONS	11
CHAPITRE 3.2 CONDITIONS DE REJET.....	12
TITRE 4 PROTECTION DES RESSOURCES EN EAUX ET DES MILIEUX AQUATIQUES.....	14
CHAPITRE 4.1 PRELEVEMENTS ET CONSOMMATIONS D'EAU.....	14
CHAPITRE 4.2 COLLECTE DES EFFLUENTS LIQUIDES.....	14
CHAPITRE 4.3 TYPES D'EFFLUENTS, LEURS OUVRAGES D'EPURATION ET LEURS CARACTERISTIQUES DE REJET AU MILIEU.....	15
TITRE 5 - DECHETS.....	18
CHAPITRE 5.1 PRINCIPES DE GESTION.....	18
TITRE 6 PREVENTION DES NUISANCES SONORES ET DES VIBRATIONS.....	20
CHAPITRE 6.1 DISPOSITIONS GENERALES	20
CHAPITRE 6.2 NIVEAUX ACOUSTIQUES.....	20
CHAPITRE 6.3 VIBRATIONS.....	21
TITRE 7 - PREVENTION DES RISQUES TECHNOLOGIQUES.....	22
CHAPITRE 7.1 PRINCIPES DIRECTEURS.....	22
CHAPITRE 7.2 CARACTERISATION DES RISQUES.....	22
CHAPITRE 7.3 INFRASTRUCTURES ET INSTALLATIONS	22
CHAPITRE 7.4 GESTION DES OPERATIONS PORTANT SUR DES SUBSTANCES DANGEREUSES.....	27
CHAPITRE 7.5 PREVENTION DES POLLUTIONS ACCIDENTELLES.....	28
CHAPITRE 7.6 MOYENS D'INTERVENTION EN CAS D'ACCIDENT ET ORGANISATION DES SECOURS.....	30
CHAPITRE 7.7 SANS OBJET.....	32
TITRE 8 - CONDITIONS PARTICULIERES APPLICABLES A CERTAINES INSTALLATIONS DE L'ETABLISSEMENT	32
CHAPITRE 8.1 SANS OBJET.....	32
CHAPITRE 8.2 PRESCRIPTIONS PARTICULIERES.....	32
CHAPITRE 8.3 PRESCRIPTIONS SPECIFIQUES AUX INSTALLATIONS SOUMISES A DECLARATION	34
TITRE 9 - SURVEILLANCE DES EMISSIONS ET DE LEURS EFFETS	35
CHAPITRE 9.1 PROGRAMME D'AUTO SURVEILLANCE.....	35
CHAPITRE 9.2 MODALITES D'EXERCICE ET CONTENU DE L'AUTO SURVEILLANCE	36
CHAPITRE 9.3 SUIVI, INTERPRETATION ET DIFFUSION DES RESULTATS	37
CHAPITRE 9.4 BILANS PERIODIQUES.....	38
TITRE 10 – SANS OBJET.....	38
TITRE 11 - ANNEXES.....	38
TITRE 12 -.....	38

PAGE 39 SUR 39

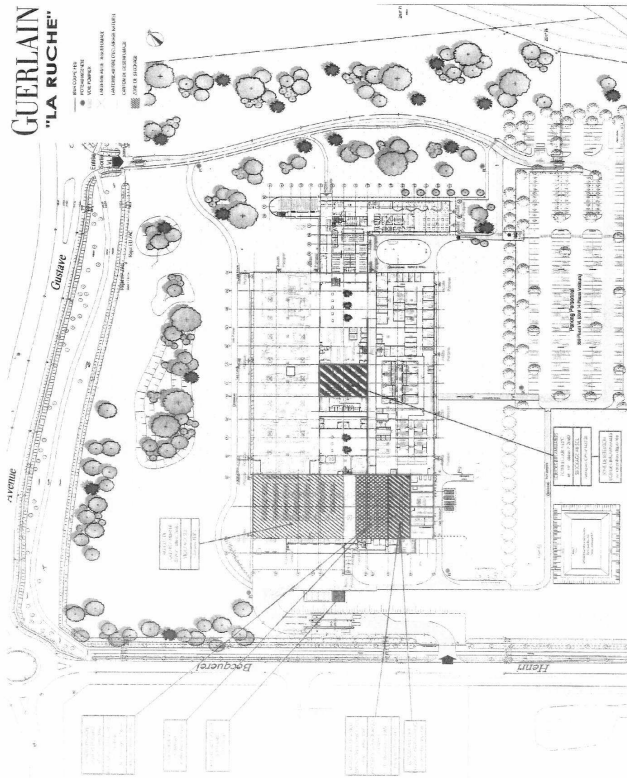
Annexe 1 : Plan de situation du site



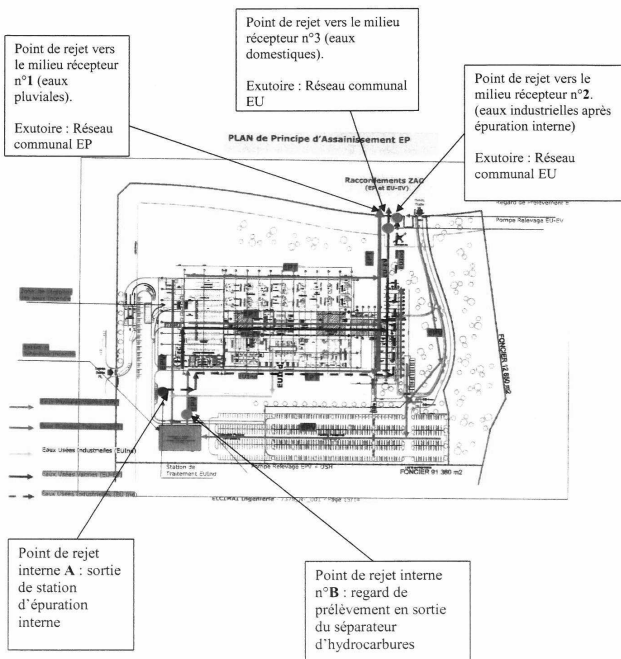
Annexe 2 : Plan localisant les points de rejets atmosphériques sur le site



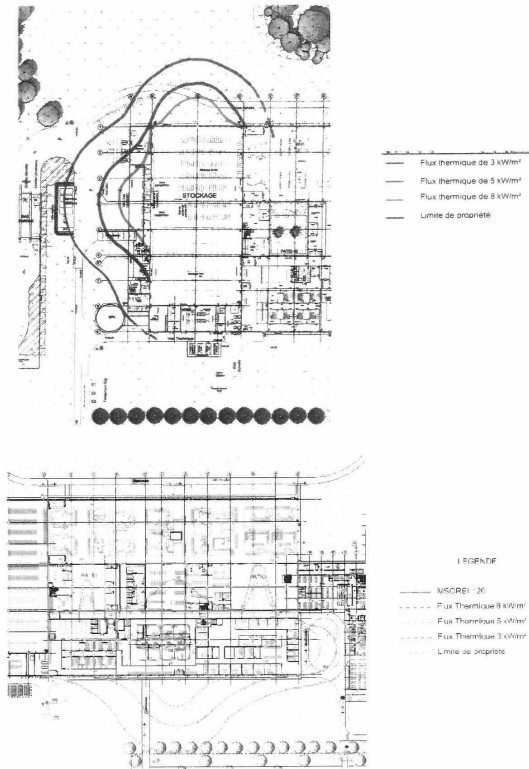
Annexe 3 : Plan localisant les zones de stockages sur le site



Annexe 4 : Plan localisant les points de rejets aqueux du site codifiés à l'article 4.3.5 du présent arrêté



Annexe 5 : Plan de masse de l'établissement présentant les zones Z0 (8 kW/m²), Z1 (5 kW/m²) et Z2 (3 kW/m²)



Annexe 6 : Localisation des points de mesures acoustiques

