



PREFECTURE DU LOIRET



**DIRECTION DES COLLECTIVITES
LOCALES ET DE L'AMENAGEMENT**

BUREAU DE L'AMENAGEMENT ET DES RISQUES INDUSTRIELS

AFFAIRE SUIVIE PAR MME PARET/CG
TÉLÉPHONE 02 38 81 41 30
COURRIEL annick.paret@loiret.pref.gouv.fr
RÉFÉRENCE AP/EURINPRO/AP EXPLOITATION BAT ENTREPOSAGE

ARRÊTÉ
autorisant la Société EURINPRO
à exploiter des bâtiments d'entreposage
sur la ZAC du Champ Rouge à SARAN

Le Préfet de la Région Centre
Préfet du Loiret
Officier de la Légion d'Honneur
Officier de l'Ordre National du Mérite

VU le Code de l'Environnement, et notamment le Livre I, le Titre I^{er} du Livre II, et le Titre I^{er} du Livre V,

VU le Code de la Santé Publique, et notamment les articles R 1416-1 à R 1416-23,

VU le décret n° 53-578 du 20 mai 1953 modifié fixant la nomenclature des installations classées pour la protection de l'environnement,

VU le décret n° 77-1133 du 21 septembre 1977 modifié,

VU la demande présentée le 24 octobre 2006 par la Société EURINPRO FRANCE, dont le siège social est situé 4 Avenue Bertie Albrecht 75008 PARIS, en vue d'obtenir l'autorisation d'exploiter une plateforme logistique à SARAN, ZAC du Champ Rouge, comportant des produits divers (livres, CD, DVD, matériels électroniques, vaisselle, meubles et décoration de jardin),

VU l'ensemble du dossier et notamment les plans annexés,

VU l'arrêté préfectoral du 6 novembre 2006 prescrivant l'ouverture d'une enquête publique dans les communes de SARAN, ORMES, INGRE, GIDY et CERCOTTES,

VU les publications de l'avis d'enquête,

VU les registres de l'enquête, ensemble, l'avis émis par le commissaire enquêteur,

VU les avis des conseils municipaux des communes de SARAN, GIDY et ORMES,

VU les avis exprimés par les services administratifs consultés,

VU les rapports de l'Inspecteur des Installations Classées, Direction Régionale de l'Industrie, de la Recherche et de l'Environnement, en date des 27 octobre 2006 et 9 mai 2007,

VU la notification à l'intéressé de la date de réunion du Conseil Départemental de l'Environnement et des Risques Sanitaires et Technologiques et des propositions de l'Inspecteur,

VU l'avis du Conseil Départemental de l'Environnement et des Risques Sanitaires et Technologiques, en date du 24 mai 2007,

VU la notification à l'intéressé du projet d'arrêté statuant sur sa demande,

CONSIDERANT qu'aux termes de l'article L 512-2 du code de l'environnement, et notamment du titre I, du livre V, l'autorisation ne peut être accordée que si les dangers ou inconvénients de l'installation peuvent être prévenus par des mesures que spécifie l'arrêté préfectoral,

CONSIDERANT que :

- le réseau d'eau potable est équipé de clapets anti-retour vers le réseau de distribution publique,
- le décanteur-déshuileur permet le prétraitement des eaux pluviales de voirie et de parking avant rejet dans un bassin d'infiltration,

CONSIDERANT que les déchets générés sur le site sont triés et valorisés ou traités par des sociétés spécialisées,

CONSIDERANT que les moyens de lutte et de protection contre l'incendie sont constitués (murs coupe-feu avec dépassement en toiture et en façade – système de sprinklage avec groupe de pompage – réserve d'eau de 450 m³ pour les hydrants et de 300 m³ pour les pompiers avec confinement des eaux d'extinction d'incendie d'un volume de 1910 m³),

CONSIDERANT que les risques d'explosion sont limités (locaux de charge d'accumulateurs ventilés – batteries sèches à gel – détection de gaz dans la chaufferie avec mise en sécurité de la chaufferie, coupure de l'alimentation électrique et arrêt de l'alimentation en gaz),

CONSIDERANT que les conditions d'aménagement et d'exploitation, telles qu'elles sont définies par le présent arrêté, permettent de prévenir les dangers et les inconvénients de l'installation pour le respect des intérêts mentionnés à l'article L 511-1 du code précité, notamment pour la commodité du voisinage, pour la santé, la sécurité, la salubrité publiques ainsi que pour la protection de la nature et de l'environnement,

SUR proposition du Secrétaire Général de la préfecture du Loiret,

ARRÊTE

CHAPITRE 1 - PORTÉE DE L'AUTORISATION ET CONDITIONS GÉNÉRALES

CHAPITRE 1.1 BÉNÉFICIAIRE ET PORTÉE DE L'AUTORISATION
Article 1.1.1 Exploitant titulaire de l'autorisation

La société EURINPRO France dont le siège social est situé à PARIS (75001), 8 place Vendôme est autorisée sous réserve du respect des prescriptions du présent arrêté, à exploiter sur le territoire de la commune de SARAN, sur la ZAC du Champ Rouge (coordonnées en Lambert 2 étendu X= 563 025 m et Y= 2 329 030 m) les installations détaillées dans les articles suivants.

Article 1.1.2 Installations non visées par la nomenclature ou soumises à déclaration

Les prescriptions du présent arrêté s'appliquent également aux autres installations ou équipements exploités dans l'établissement, qui mentionnés ou non à la nomenclature sont de nature par leur proximité ou leur connexité avec une installation soumise à autorisation à modifier les dangers ou inconvénients de cette installation.

Les dispositions des arrêtés ministériels existants relatifs aux prescriptions générales applicables aux installations classées soumises à déclaration sont applicables aux installations classées soumises à déclaration incluses dans l'établissement dès lors que ces installations ne sont pas régies par le présent arrêté préfectoral d'autorisation.

CHAPITRE 1.2 NATURE DES INSTALLATIONS
Article 1.2.1 Liste des installations concernées par une rubrique de la nomenclature des installations classées

Rubrique Alinéa	Régime	Libellé de la rubrique (activité)	Volume autorisé
1510-1 -	A	Stockage de matières, produits ou substances combustibles en quantité supérieure à 500 tonnes dans des entrepôts couverts	Maximum de capacité de stockage dans tous les bâtiments, soit un volume de stockage de 571 000 m ³ et une quantité de matières combustibles de 88 000 tonnes
1530-1 -	A	Dépôt de bois, papier, cartons ou matériaux combustibles analogues	Volume maximal susceptible d'être présent : 24 000 m ³ par cellule
2663-2-a -	A	Stockage de produits dont 50% au moins de la masse totale unitaire est composée de polymères (matières plastiques, caoutchoucs, élastomères, résines et adhésifs synthétiques) sous forme non expansée et non alvéolaire	Maximum de capacité de stockage dans tous les bâtiments, soit 571 000 m ³
2910-A.2 -	DC	Installation de combustion fonctionnant au gaz naturel	Puissance totale sur site : 3,6 MW
2925 -	D	Ateliers de charge d'accumulateurs, la puissance maximale du courant continu utilisable est supérieure à 50 kW.	Puissance totale sur site 1151 kW

A (autorisation), D (déclaration), DC (déclaration soumis à contrôle périodique).

Volume autorisé : éléments caractérisant la consistance, le rythme de fonctionnement, le volume des installations ou les capacités maximales autorisées.

Article 1.2.2 Situation de l'établissement

Article 1.2.3 Consistance des installations autorisées

Le site est constitué de 8 cellules d'une superficie totale de 43 901 m². Il se décompose en :

- bâtiment phase 1 : 4 cellules de 5 194 m² à 5 770 m² (surface du bâtiment : 21 928 m²)
- bâtiment phase 2 : 4 cellules de 5 194 à 5 794 m² (surface du bâtiment : 21 973 m²)

Les cellules de stockage sont situées en rez-de-chaussée, sans être surmontées d'étages ou de niveaux (mezzanines).

L'établissement est destiné au stockage de produits manufacturés et conditionnés, de ce fait il n'y a pas de stockage en vrac ou en grande capacité unitaire.

Les produits stockés sont : livres, CD, DVD, vidéo, matériel Hi-Fi, informatique, électroménager, meubles et décorations de jardin.

Article 1.2.4 Installations connexes (pour mémoire)

L'établissement comprend les installations connexes suivantes (pour mémoire) :

Ouvrage	Désignation des activités	Caractéristiques
2.1.5.0	Rejet d'eaux pluviales dans les eaux douces superficielles ou sur le sol ou dans le sous-sol, la surface totale du projet, augmentée de la surface correspondant à la partie du bassin naturel dont les écoulements sont interceptés par le projet, étant :	13,8 ha

Article 1.2.5 Situation de l'établissement

Les installations autorisées sont situées sur la commune de SARAN, ZAC du Champ Rouge, sur les parcelles suivantes (sections du cadastre rénové de la commune de SARAN) : AC5, AC6, AC26, AC27, AC30, AC31, AC32, AC34, AC35, AC38, AC39.

Les installations citées à l'article 1.2.1 ci-dessus sont reportées avec leurs références sur le plan de situation de l'établissement annexé au présent arrêté.

La surface de l'emprise des travaux ou des aménagements réalisés dans le cadre de l'autorisation est d'environ 65 500 m² déclinés en 1 tranche d'une superficie d'environ 34 900 m² et une tranche d'environ 30 600 m².

CHAPITRE 1.3 CONFORMITÉ AU DOSSIER DE DEMANDE D'AUTORISATION

Les installations et leurs annexes, objet du présent arrêté, sont disposées, aménagées et exploitées conformément aux plans et données techniques contenus dans les différents dossiers déposés par l'exploitant. En tout état de cause, elles respectent par ailleurs les dispositions du présent arrêté, des arrêtés complémentaires et les réglementations autres en vigueur.

CHAPITRE 1.4 DURÉE DE L'AUTORISATION

Article 1.4.1 Durée de l'autorisation

La présente autorisation cesse de produire effet si l'installation n'a pas été mise en service dans un délai de trois ans ou n'a pas été exploitée durant deux années consécutives, sauf cas de force majeure.

CHAPITRE 1.5 MODIFICATIONS ET CESSATION D'ACTIVITÉ

Article 1.5.1 Porter à connaissance

Toute modification apportée par le demandeur aux installations, à leur mode d'utilisation ou à leur voisinage, et de nature à entraîner un changement notable des éléments du dossier de demande d'autorisation, est portée avant sa réalisation à la connaissance du Préfet avec tous les éléments d'appréciation.

Article 1.5.2 Mise à jour de l'étude de dangers

L'étude des dangers est actualisée à l'occasion de toute modification importante soumise ou non à une procédure d'autorisation. Ces compléments sont systématiquement communiqués au préfet qui peut demander une analyse critique d'éléments du dossier justifiant des vérifications particulières, effectuée par un organisme extérieur expert dont le choix est soumis à son approbation. Tous les frais engagés à cette occasion sont supportés par l'exploitant.

Article 1.5.3 Equipements abandonnés

Les équipements abandonnés ne doivent pas être maintenus dans les installations. Toutefois, lorsque leur enlèvement est incompatible avec les conditions immédiates d'exploitation, des dispositions matérielles interdisent leur réutilisation afin de garantir leur mise en sécurité et la prévention des accidents.

Article 1.5.4 Transfert sur un autre emplacement

Tout transfert sur un autre emplacement des installations visées sous le Chapitre 1.2 du présent arrêté nécessite une nouvelle demande d'autorisation ou déclaration.

Article 1.5.5 Changement d'exploitant

Dans le cas où l'établissement change d'exploitant, le successeur fait la déclaration au Préfet dans le mois qui suit la prise en charge de l'exploitant.

Article 1.5.6 Cessation d'activité

En cas d'arrêt définitif d'une installation classée, l'exploitant doit remettre son site dans un état tel qu'il ne s'y manifeste aucun des dangers ou inconvénients mentionnés à l'article L.511-1 du code de l'environnement et qu'il permette un usage futur du site déterminé selon les dispositions des articles 34-2 et 34-3 du décret n° 77-1133 du 21 septembre 1977.

L'usage retenu est celui correspondant à une activité de logistique ou à d'autres activités qui pourront ou non être soumises à la réglementation des installations classées pour la protection de l'environnement.

Au moins trois mois avant la mise à l'arrêt définitif ou 6 mois avant la date d'expiration de l'autorisation accordée pour des installations autorisées avec une durée limitée, l'exploitant notifie au Préfet la date de cet arrêt. La notification doit être accompagnée d'un dossier comprenant le plan à jour des terrains d'emprise de l'installation (ou de l'ouvrage), ainsi qu'un mémoire sur les mesures prises ou prévues pour assurer, dès l'arrêt de l'exploitation, la mise en sécurité du site.

Ces mesures comportent notamment :

- l'évacuation ou l'élimination des produits dangereux, des matières polluantes susceptibles d'être véhiculées par l'eau ainsi que des déchets présents sur le site ;
- des interdictions ou limitations d'accès au site ;
- la suppression des risques d'incendie et d'explosion ;
- la surveillance des effets de l'installation sur son environnement.

Article 1.5.7 Conditions de remise en état du site après exploitation

L'exploitant est tenu de remettre les terrains libérés, susceptibles d'être affectés à nouvel usage, dans un état compatible avec le ou les types usages prévus cités à l'article précédent.

En cas d'arrêt définitif d'une installation classée, lorsque cet arrêt libère des terrains susceptibles d'être affectés à nouvel usage, l'exploitant transmet au préfet dans un délai fixé par ce dernier un mémoire précisant les mesures prises ou prévues pour assurer la protection des intérêts mentionnés à l'article L.511-1 du code de l'environnement compte tenu du ou des types d'usage prévus pour le site de l'installation. Les mesures comportent notamment :

- les mesures de maîtrise des risques liés aux sols éventuellement nécessaires ;
- les mesures de maîtrise des risques liés aux eaux souterraines ou superficielles éventuellement polluées, selon leur usage actuel ou celui défini dans les documents de planification en vigueur ;
- en cas de besoin, la surveillance à exercer ;
- les limitations ou interdictions concernant l'aménagement ou l'utilisation du sol ou du sous-sol, accompagnées, le cas échéant, des dispositions proposées par l'exploitant pour mettre en œuvre des servitudes ou des restrictions d'usage.

Lorsque les travaux prévus sont réalisés, l'exploitant en informe le préfet.

CHAPITRE 1.6 DÉLAIS ET VOIES DE RECOURS

Le présent arrêté ne peut être déféré qu'au Tribunal Administratif (art. L 514-6 du Code de l'Environnement).

- Par les demandeurs ou exploitants, dans un délai de deux mois qui commence à courir du jour où lesdits actes leur ont été notifiés ;
- Par les tiers, personnes physiques ou morales, les communes intéressées ou leurs groupements, en raison des inconvénients ou des dangers que le fonctionnement de l'installation présente pour les intérêts visés à l'article L. 511-1, dans un délai de quatre ans à compter de la publication ou de l'affichage desdits actes, ce délai étant, le cas échéant, prolongé jusqu'à la fin d'une période de deux années suivant la mise en activité de l'installation.

Les tiers qui n'ont acquis ou pris à bail des immeubles ou n'ont élevé des constructions dans le voisinage d'une installation classée que postérieurement à l'affichage ou à la publication de l'arrêté autorisant l'ouverture de cette installation ou atténuant les prescriptions primitives ne sont pas recevables à déférer ledit arrêté à la juridiction administrative.

CHAPITRE 1.7 ARRÊTÉS, CIRCULAIRES, INSTRUCTIONS APPLICABLES

Sans préjudice de la réglementation en vigueur, sont notamment applicables à l'établissement les prescriptions qui le concernent des textes cités ci-dessous :

Dates	Textes
05/08/02	Arrêté relatif à la prévention des sinistres dans les entrepôts couverts soumis à autorisation sous la rubrique 1510
29/05/00	Arrêté relatif aux prescriptions générales applicables aux installations classées pour la protection de l'environnement soumises à déclaration sous la rubrique n° 2925 : « accumulateurs (ateliers de charge d') ».
02/02/98	Arrêté du 2 février 1998 modifié relatif aux prélèvements et à la consommation d'eau ainsi qu'aux émissions de toute nature des installations classées pour la protection de l'environnement soumises à autorisation.
25/07/97	Arrêté relatif aux prescriptions générales applicables aux installations classées pour la protection de l'environnement soumises à déclaration sous la rubrique n° 2910 : Combustion.

23/01/97	Arrêté du 23 janvier 1997 relatif à la limitation des bruits émis dans l'environnement par les installations classées pour la protection de l'environnement.
10/05/93	Arrêté du 10 mai 1993 fixant les règles parasismiques applicables aux installations soumises à la législation sur les installations classées.
28/01/93	Arrêté et circulaire du 28 janvier 1993 concernant la protection contre la foudre de certaines installations classées.
31/03/80	Arrêté du 31 mars 1980 portant réglementation des installations électriques des établissements réglementés au titre de la législation sur les installations classées susceptibles de présenter des risques d'explosion.

CHAPITRE 1.8 RESPECT DES AUTRES LÉGISLATIONS ET RÉGLEMENTATIONS

Les dispositions de cet arrêté préfectoral sont prises sans préjudice des autres législations et réglementations applicables, et notamment le code minier, le code civil, le code de l'urbanisme, le code du travail et le code général des collectivités territoriales, la réglementation sur les équipements sous pression.

Les droits des tiers sont et demeurent expressément réservés.

La présente autorisation ne vaut pas permis de construire.

CHAPITRE 1.9 ATTESTATION DE CONFORMITÉ

Avant la mise en service des entrepôts, le bénéficiaire de l'autorisation transmet au préfet une attestation de conformité aux dispositions de l'arrêté ministériel du 5 août 2002 et du présent arrêté préfectoral d'autorisation, établie par ses soins, le cas échéant avec l'appui d'un bureau de contrôle ou d'une société de vérification.

CHAPITRE 2 – GESTION DE L'ÉTABLISSEMENT

CHAPITRE 2.1 EXPLOITATION DES INSTALLATIONS

Article 2.1.1 Objectifs généraux

L'exploitant prend toutes les dispositions nécessaires dans la conception l'aménagement, l'entretien et l'exploitation des installations pour :

- limiter la consommation d'eau, et limiter les émissions de polluants dans l'environnement ;
- la gestion des effluents et déchets en fonction de leurs caractéristiques, ainsi que la réduction des quantités rejetées ;
- prévenir en toutes circonstances, l'émission, la dissémination ou le déversement, chroniques ou accidentels, directs ou indirects, de matières ou substances qui peuvent présenter des dangers ou inconvénients pour la commodité de voisinage, la santé, la salubrité publique, l'agriculture, la protection de la nature et de l'environnement ainsi que pour la conservation des sites et des monuments.

Article 2.1.2 Contrôles et analyses (inopinés ou non)

Indépendamment des contrôles explicitement prévus dans le présent arrêté, l'inspection des installations classées peut faire réaliser des prélèvements et analyses d'effluents, de déchets ou de sols ainsi que l'exécution de mesures de niveaux sonores, de vibrations et d'odeur. Ils sont exécutés par un organisme tiers dans le but de vérifier le respect des prescriptions d'un texte pris au titre du Code de l'Environnement (Livre V). Tous les frais engagés à cette occasion sont supportés par l'exploitant. Ces contrôles peuvent prendre un caractère inopiné.

L'exploitant est tenu, dans la mesure des possibilités techniques, de mettre à la disposition de l'inspection des installations classées les moyens de mesure ou de test répondant au contrôle envisagé pour apprécier l'application des prescriptions imposées par le présent arrêté.

CHAPITRE 2.2 RÉSERVES DE PRODUITS OU MATIÈRES CONSOMMABLES

Article 2.2.1 Réserves de produits

L'établissement dispose de réserves suffisantes de produits ou matières consommables utilisés de manière courante ou occasionnelle pour assurer la protection de l'environnement tels que manches de filtre, produits de neutralisation, liquides inhibiteurs, produits absorbants...

CHAPITRE 2.3 INTÉGRATION DANS LE PAYSAGE

Article 2.3.1 Propreté

L'exploitant prend les dispositions appropriées qui permettent d'intégrer l'installation dans le paysage. L'ensemble des installations doit être maintenu propre et régulièrement nettoyé, notamment de manière à éviter les amas de matières dangereuses ou polluantes et de poussières. Le matériel de nettoyage doit être adapté aux risques présentés par les produits et poussières.

Article 2.3.2 Esthétique

Les abords de l'installation, placés sous le contrôle de l'exploitant sont aménagés et maintenus en bon état de propreté (peinture,...). Les émissaires de rejet et leur périphérie font l'objet d'un soin particulier (plantations, engazonnement,...).

CHAPITRE 2.4 DANGERS OU NUISANCES NON PRÉVENUS

Tout danger ou nuisance non susceptible d'être prévenu par les prescriptions du présent arrêté est immédiatement porté à la connaissance du Préfet par l'exploitant.

CHAPITRE 2.5 INCIDENTS OU ACCIDENTS

Article 2.5.1 Déclaration et rapport

L'exploitant est tenu à déclarer dans les meilleurs délais à l'inspection des installations classées les accidents ou incidents survenus du fait du fonctionnement de son installation qui sont de nature à porter atteinte aux intérêts mentionnés à l'article L.511-1 du code de l'environnement.

Un rapport d'accident ou, sur demande de l'inspection des installations classées, un rapport d'incident est transmis par l'exploitant à l'inspection des installations classées. Il précise notamment les circonstances et les causes de l'accident ou de l'incident, les effets sur les personnes et l'environnement, les mesures prises ou envisagées pour éviter un accident ou un incident similaire et pour en pallier les effets à moyen ou long terme.

Ce rapport est transmis sous 15 jours à l'inspection des installations classées.

CHAPITRE 2.6 RÉCAPITULATIFS DES DOCUMENTS TENUS À LA DISPOSITION DE L'INSPECTION

L'exploitant doit établir et tenir à jour un dossier comportant les documents suivants :

- le dossier de demande d'autorisation initial,
- les plans tenus à jour,
- les récépissés de déclaration et les prescriptions générales, en cas d'installations soumises à déclaration non couvertes par un arrêté d'autorisation,
- les arrêtés préfectoraux relatifs aux installations soumises à autorisation, pris en application de la législation relative aux installations classées pour la protection de l'environnement,
- tous les documents, enregistrement, résultats de vérification et registres répertoriés dans le présent arrêté ; ces documents peuvent être informatisés, mais dans ce cas des dispositions doivent être prises pour la sauvegarde des données.

Ce dossier doit être tenu à la disposition de l'inspection des installations classées sur le site durant 5 années au minimum.

CHAPITRE 2.7 RÉCAPITULATIF DES DOCUMENTS À TRANSMETTRE A L'INSPECTION

L'exploitant doit transmettre à l'inspection les documents suivants :

Article	Document (se référer à l'article correspondant)
Article 1.5.1	Modification des installations
Article 1.5.2	Mise à jour de l'étude de dangers
Article 1.5.6	Cessation d'activité
Article 1.5.7	Conditions de remise en état du site après exploitation
Chapitre 1.9	Attestation de conformité
Article 2.5.1	Déclaration des accidents et incidents
Article 4.2.2	Plan des réseaux
Article 5.1.6	Déclaration annuelle concernant les déchets
Article 7.3.11	Attestation de conformité des installations de protection contre la foudre
Article 7.3.9	POI et compte-rendu des exercices P.O.I
Article 9.3.3	Résultats des mesures des rejets atmosphériques
Article 9.3.4	Résultats des analyses sur les effluents aqueux
Article 9.3.5	Résultats des mesures des niveaux sonores

CHAPITRE 3 - PRÉVENTION DE LA POLLUTION ATMOSPHERIQUE

CHAPITRE 3.1 CONCEPTION ET EXPLOITATION DES INSTALLATIONS

Article 3.1.1 Dispositions générales

L'exploitant prend toutes les dispositions nécessaires dans la conception, l'exploitation et l'entretien des installations de manière à limiter les émissions polluantes canalisées ou diffusées à l'atmosphère, notamment par la mise en œuvre de technologies propres, le développement de technique de valorisation, la collecte sélective et le traitement des effluents en fonction de leurs caractéristiques et de la réduction des quantités rejetées en optimisant notamment l'efficacité énergétique.

Les installations de traitement doivent être conçues, exploitées et entretenues de manière à réduire à leur minimum les durées d'indisponibilité pendant lesquelles elles ne pourront assurer pleinement leur fonction.

Les installations de traitement d'effluents gazeux doivent être conçues, exploitées et entretenues de manière :

- à faire face aux variations de débit, température et composition des effluents,
- à réduire au minimum leur durée de dysfonctionnement et d'indisponibilité.

Si une indisponibilité est susceptible de conduire à un dépassement des valeurs limites imposées, l'exploitant doit prendre les dispositions nécessaires pour réduire la pollution émise en réduisant ou arrêtant les installations concernées. L'inspection des installations classées en est informée.

Les consignes d'exploitation de l'ensemble des installations comportent explicitement les contrôles à effectuer, en marche normale et à la suite d'un arrêt pour travaux de modification ou d'entretien de façon à permettre en toutes circonstances le respect des dispositions du présent arrêté.

Le brûlage à l'air libre est interdit à l'exclusion des essais incendie. Les produits brûlés sont identifiés en qualité et quantité.

Article 3.1.2 Pollutions accidentelles

Les dispositions appropriées sont prises pour réduire la probabilité des émissions accidentelles et pour que les rejets correspondants ne présentent pas de dangers pour la santé et la sécurité publique. La conception et l'emplacement des dispositifs de sécurité destinés à protéger les appareillages contre une surpression interne doit être tel que cet objectif soit satisfait, sans pour cela diminuer leur efficacité ou leur fiabilité.

Article 3.1.3 Odeurs

Les dispositions nécessaires sont prises pour que l'établissement ne soit pas à l'origine de gaz odorants, susceptibles d'incommoder le voisinage, de nuire à la santé ou à la sécurité publique.

Lorsqu'il y a des sources potentielles d'odeur de grande surface (bassin de stockage, de traitement, ...) difficiles à confiner, elles sont implantées de manière à limiter la gêne pour le voisinage (éloignement...).

Les sources d'odeur sont traitées en conséquence afin que le niveau d'une odeur en concentration d'un mélange odorant ne soit plus ressenti comme odorant par 50% des personnes constituant un échantillon représentatif des populations.

Article 3.1.4 Voies de circulation

Sans préjudice des règlements d'urbanisme, l'exploitant doit prendre les dispositions nécessaires pour prévenir les envols de poussières et matières diverses :

- les voies de circulation et aires de stationnement des véhicules sont aménagées (formes de pente, revêtement, etc.), et convenablement nettoyées,

- Les véhicules sortant de l'installation n'entraînent pas de dépôt de poussière ou de boue sur les voies de circulation. Pour cela des dispositions telles que le lavage des roues des véhicules doivent être prévues en cas de besoin,
 - les surfaces où cela est possible sont engazonnées,
 - des écrans de végétation sont mis en place le cas échéant.
- Des dispositions équivalentes peuvent être prises en lieu et place de celles-ci.

CHAPITRE 3.2 CONDITIONS DE REJET

Article 3.2.1 Dispositions générales

Les points de rejet dans le milieu naturel doivent être en nombre aussi réduit que possible. Tout rejet non prévu au présent chapitre ou non conforme à ses dispositions est interdit.

Les ouvrages de rejet doivent permettre une bonne diffusion dans le milieu récepteur.

Les rejets à l'atmosphère sont dans toute la mesure du possible collectés et évacués, après traitement éventuel, par l'intermédiaire de cheminées pour permettre une bonne diffusion des rejets. La forme des conduits, notamment dans leur partie la plus proche du débouché à l'atmosphère, est conçue de façon à favoriser au maximum l'ascension des gaz dans l'atmosphère. La partie terminale de la cheminée peut comporter un convergent réalisé suivant les règles de l'art lorsque la vitesse d'éjection est plus élevée que la vitesse choisie pour les gaz dans la cheminée. L'emplacement de ces conduits est tel qu'il ne peut y avoir à aucun moment siphonnage des effluents rejetés dans les conduits ou prises d'air avoisinant. Les contours des conduits ne présentent pas de point anguleux et la variation de la section des conduits au voisinage du débouché est continue et lente.

Les poussières, gaz polluants ou odeurs sont, dans la mesure du possible, captés à la source et canalisés, sans préjudice des règles relatives à l'hygiène et à la sécurité des travailleurs.

Les conduits d'évacuation des effluents atmosphériques nécessitant un suivi, dont les points de rejet sont repris ci-après, doivent être aménagés (plate-forme de mesure, orifices, fluides de fonctionnement, emplacement des appareils, longueur droite pour la mesure des particules) de manière à permettre des mesures représentatives des émissions de polluants à l'atmosphère. En particulier les dispositions de la norme NF X 44-052 (puis norme EN 13284-1) sont respectées.

Ces points doivent être aménagés de manière à être aisément accessibles et permettre des interventions en toute sécurité. Toutes dispositions doivent également être prises pour faciliter l'intervention d'organismes extérieurs à la demande de l'inspecteur des installations classées.

Les incidents ayant entraîné le fonctionnement d'une alarme et/ou l'arrêt des installations ainsi que les causes de ces incidents et les remèdes apportés sont également consignés dans ce registre.

La dilution des rejets atmosphériques est interdite.

Article 3.2.2 Conduits et installations raccordées

N° de conduit	Installations raccordées	Puissance ou capacité	Combustible
1	Chaudière	1 chaudière de 3,6 MW	Gaz naturel

Article 3.2.3 Conditions générales de rejet

	Hauteur en m	Vitesse mini d'éjection en m/s
Conduit N° 1	17,40	5 (en marche continue maximale)

Le débit des effluents gazeux est exprimé en mètres cubes par heure rapportés à des conditions normalisées de température (273 kelvins) et de pression (101,3 kilopascals) après déduction de la vapeur d'eau (gaz secs).

Article 3.2.4 Valeurs limites des concentrations dans les rejets atmosphériques

Les rejets issus des installations doivent respecter les valeurs limites suivantes en concentration, les volumes de gaz étant rapportés

- à des conditions normalisées de température (273 kelvins) et de pression (101,3 kilopascals) après déduction de la vapeur d'eau (gaz secs) ;

- à une teneur en O₂ ou CO₂ précisée dans le tableau ci-dessous.

Concentrations instantanées en mg/Nm ³	Conduit n°1 : Chaudière gaz
Concentration en O ₂ de référence	3% en O ₂
Poussières	5
SO ₂	35
NO _x en équivalent NO ₂	150

CHAPITRE 4 - PROTECTION DES RESSOURCES EN EAUX ET DES MILIEUX AQUATIQUES

CHAPITRE 4.1 PRÉLÈVEMENTS ET CONSOMMATIONS D'EAU

Article 4.1.1 Origine des approvisionnements en eau

Le site est alimenté en eau à partir du réseau public.

Les prélèvements dans la nappe phréatique ou dans le milieu sont interdits.

L'exploitant prend toutes les dispositions nécessaires dans la conception et l'exploitation de ses installations, le remplacement du matériel, pour limiter la consommation d'eau de l'établissement.

En période de sécheresse, l'exploitant doit prendre des mesures de restriction d'usage permettant :

- de limiter les prélèvements aux strictes nécessités des processus industriels,
- d'informer le personnel de la nécessité de préserver au mieux la ressource en eau par toute mesure d'économie ;
- d'exercer une vigilance accrue sur les rejets que l'établissement génère vers le milieu naturel, avec notamment des observations journalières et éventuellement une augmentation de la périodicité des analyses d'autosurveillance ;
- de signaler toute anomalie qui entraînerait une pollution du cours d'eau ou de la nappe d'eau souterraine.

Si, à quelque échéance que ce soit, l'administration décidait dans un but d'intérêt général, notamment du point de vue de la lutte contre la pollution des eaux et leur régénération, dans le but de satisfaire ou de concilier les intérêts mentionnés à l'article L.211-1 du code de l'environnement, de la salubrité publique, de la police et de la répartition des eaux, de modifier d'une manière temporaire ou définitive l'usage des avantages concédés par le présent arrêté, le permissionnaire ne pourrait réclamer aucune indemnité.

Les prélèvements d'eau dans le milieu qui ne s'avèrent pas liés à la lutte contre un incendie ou aux exercices de secours, sont limités aux quantités suivantes :

Article 4.1.2 Protection des réseaux d'eau potable et des milieux de prélèvement

Les ouvrages de distribution d'eau depuis le réseau public sont équipés de dispositifs de mesure totalisateurs et d'un dispositif de disconnexion ou de tout autre dispositif équivalent, afin d'éviter tout phénomène de retours de substances dans les réseaux d'adduction d'eau publique. L'exploitant établit un bilan annuel des utilisations d'eau à partir des relevés réguliers de ses consommations. Ce bilan fait apparaître éventuellement les économies réalisables.

Les niveaux de prélèvement prennent en considération l'intérêt des différents utilisateurs de l'eau. En particulier, ils sont compatibles avec le schéma d'aménagement et de gestion des eaux lorsqu'il existe.

Le relevé des volumes est mensuel et retranscrit sur un registre éventuellement informatisé.

Les prélèvements d'eau qui ne s'avèrent pas liés à la lutte contre un incendie ou aux essais des matériels destinés à le combattre sont limités à 9 000 m³ par an.

CHAPITRE 4.2 COLLECTE DES EFFLUENTS LIQUIDES

Article 4.2.1 Dispositions générales

Tous les effluents liquides sont canalisés. Tout rejet d'effluent liquide non prévu aux Chapitre 4.2 et Chapitre 4.3 ou non conforme à leurs dispositions est interdit.

A l'exception des cas accidentels où la sécurité des personnes ou des installations serait compromise, il est interdit d'établir des liaisons directes entre les réseaux de collecte des effluents devant subir un traitement ou être détruits et le milieu récepteur.
Les procédés de traitement non susceptibles de conduire à un transfert de pollution sont privilégiés pour l'épuration des effluents.

Article 4.2.2 Plan des réseaux

Un schéma de tous les réseaux et un plan des égouts sont établis par l'exploitant, régulièrement mis à jour, notamment après chaque modification notable, et datés. Ils sont tenus à la disposition de l'inspection des installations classées ainsi que des services d'incendie et de secours.

Le plan des réseaux d'alimentation et de collecte doit notamment faire apparaître :

- l'origine et la distribution de l'eau d'alimentation,
- les dispositifs de protection de l'alimentation (bac de disconnexion, l'implantation des disconnecteurs ou tout autre dispositif permettant un isolement avec la distribution alimentaire,...),
- les secteurs collectés et les réseaux associés,
- les ouvrages de toutes sortes (vannes, compteurs...),
- les ouvrages d'épuration interne avec leur point de contrôle et les points de rejet de toute nature (interne ou au milieu).

Article 4.2.3 Entretien et surveillance

Les réseaux de collecte des effluents sont conçus et aménagés de manière à être curables, étanches et résister dans le temps aux actions physiques et chimiques des effluents ou produits susceptibles d'y transiter.

L'exploitant s'assure par des contrôles appropriés et préventifs de leur bon état et de leur étanchéité.

Les différentes canalisations accessibles sont repérées conformément aux règles en vigueur.

Article 4.2.4 Protection des réseaux internes à l'établissement

Les effluents aqueux rejetés par les installations ne sont pas susceptibles de dégrader les réseaux d'égouts ou de dégager des produits toxiques ou inflammables dans ces égouts, éventuellement par mélange avec d'autres effluents.

Protection contre des risques spécifiques

Les collecteurs véhiculant des eaux polluées par des liquides inflammables ou susceptibles de l'être, sont équipés d'une protection efficace contre le danger de propagation de flammes.

Par les réseaux d'assainissement de l'établissement ne transite aucun effluent issu d'un réseau collectif externe ou d'un autre site industriel.

Dans le cas où une cantine ou un réfectoire serait présent sur le site, les effluents issus de ces installations devront transiter par un bac à graisse, correctement entretenu.

Isolement avec les milieux

Un système doit permettre l'isolement des réseaux d'assainissement de l'établissement par rapport à l'extérieur. Ces dispositifs sont maintenus en état de marche, signalés et actionnables en toute circonstance localement et / ou à partir d'un poste de commande. Leur entretien préventif et leur mise en fonctionnement sont définis par consigne.

CHAPITRE 4.3 TYPES D'EFFLUENTS, LEURS OUVRAGES D'EPURATION ET LEURS CARACTERISTIQUES DE REJET AU MILIEU

Article 4.3.1 Identification des effluents

L'exploitant est en mesure de distinguer les différentes catégories d'effluents suivants :

Effluent	Traitement	Destination
Les eaux usées	Station d'épuration communale	Réseau séparatif communal
Les effluents susceptibles d'être pollués (eaux pluviales de voiries et parkings)	Séparateur d'hydrocarbures	Bassin d'infiltration

Les effluents non susceptibles d'être pollués (eaux pluviales de toiture)	Sans objet	Bassin d'infiltration
--	------------	-----------------------

Article 4.3.2 Collecte des effluents

Les effluents pollués ne contiennent pas de substances de nature à gêner le bon fonctionnement des ouvrages de traitement.

La dilution des effluents est interdite. En aucun cas elle ne doit constituer un moyen de respecter les valeurs seuils de rejets fixés par le présent arrêté. Il est interdit d'abaisser les concentrations en substances polluantes des rejets par simples dilutions autres que celles résultant du rassemblement des effluents normaux de l'établissement ou celles nécessaires à la bonne marche des installations de traitement.

Les rejets directs ou indirects d'effluents dans la (les) nappe(s) d'eaux souterraines ou vers les milieux de surface non visés par le présent arrêté sont interdits.

Article 4.3.3 Gestion des ouvrages : conception, dysfonctionnement

La conception et la performance des installations de traitement (ou de pré-traitement) des effluents aqueux permettent de respecter les valeurs limites imposées au rejet par le présent arrêté. Elles sont entretenues, exploitées et surveillées de manière à réduire au minimum les durées d'indisponibilité ou à faire face aux variations des caractéristiques des effluents bruts (débit, température, composition...) y compris à l'occasion du démarrage ou d'arrêt des installations.

Les dispositions nécessaires doivent être prises pour limiter les odeurs provenant du traitement des effluents ou dans les canaux à ciel ouvert (conditions anaérobies notamment).

Article 4.3.4 Localisation des points de rejet visés par le présent arrêté

Les réseaux de collecte des effluents générés par l'établissement aboutissent aux points de rejet qui présentent les caractéristiques suivantes :

Point de rejet vers le milieu récepteur codifié par le présent arrêté	N° 1	N°2
Nature des effluents :	Eaux pluviales	Eaux usées
Débit maximal journalier (m ³ /j) :	Sans objet	35 m ³
Débit maximum horaire (m ³ /h) :	Sans objet	Défini par la convention
Exutoire du rejet :	Infiltration	Réseau communal
Traitement avant rejet :	Séparateur d'hydrocarbures pour eaux pluviales de voiries et parkings	Aucun
Milieu naturel récepteur ou station de traitement collective :	Nappe	STEP de la Chapelle Saint-Mesmin
Conditions de raccordement :		Autorisation de raccordement

Article 4.3.5 Conception , aménagement et équipement des ouvrages de rejet

Conception

Rejet dans le milieu naturel :

Le bassin d'infiltration est dimensionné pour recevoir l'ensemble des eaux pluviales d'une pluie de récurrence 10 ans, soit pouvant recueillir un volume de 2964 m³.

Le bassin d'infiltration doit avoir un débit de fuite de 1l/s/ha.

Rejet dans la station communale :

Les dispositions du présent arrêté s'appliquent sans préjudice de l'autorisation délivrée par la collectivité à laquelle appartient le réseau public et l'ouvrage de traitement collectif, en application de l'article L.1331-10 du code de la santé publique. Cette autorisation est transmise par l'exploitant au préfet.

Article 4.3.6 Caractéristiques générales de l'ensemble des rejets

Les effluents rejetés doivent être exempts :

- de matières flottantes,
- de produits susceptibles de dégager en égout ou dans le milieu naturel directement ou indirectement des gaz ou vapeurs toxiques, inflammables ou odorantes,
- de tous produits susceptibles de nuire à la conservation des ouvrages, ainsi que des matières déposables ou précipitables qui, directement ou indirectement, sont susceptibles d'entraver le bon fonctionnement des ouvrages.

Les effluents doivent également respecter les caractéristiques suivantes :

- Température : < 30°C
- pH : compris entre 5,5 et 8,5
- Couleur : modification de la coloration du milieu récepteur mesurée en un point représentatif de la zone de mélange inférieure à 100 mg/Pt/l
- Hydrocarbures : < 5 mg/l

Article 4.3.7 Gestion des eaux polluées et des eaux résiduaires internes à l'établissement

Les réseaux de collecte sont conçus pour évacuer séparément chacune des diverses catégories d'eaux polluées issues des activités ou sortant des ouvrages d'épuration interne vers les traitements appropriés avant d'être évacuées vers le milieu récepteur autorisé à les recevoir.

Article 4.3.8 Eaux pluviales susceptibles d'être polluées

Les eaux pluviales polluées et collectées dans les installations sont éliminées vers les filières de traitement des déchets appropriées. En l'absence de pollution préalablement caractérisée, elles pourront être évacuées vers le milieu récepteur dans les limites autorisées par le présent arrêté.

Il est interdit d'établir des liaisons directes entre les réseaux de collecte des eaux pluviales et les réseaux de collecte des effluents pollués ou susceptibles d'être pollués.

CHAPITRE 5 - DÉCHETS

CHAPITRE 5.1 PRINCIPES DE GESTION

Article 5.1.1 Limitation de la production de déchets

L'exploitant prend toutes les dispositions nécessaires dans la conception, l'aménagement, et l'exploitation de ses installations pour assurer une bonne gestion des déchets de son entreprise et en limiter la production.

A cette fin, il doit :

- limiter à la source la quantité et la toxicité de ses déchets en adoptant des technologies propres ;
- trier, recycler, valoriser ses sous-produits de fabrication ;
- s'assurer du traitement ou du prétraitement de ses déchets, notamment par voie physico-chimique, biologique ou thermique ;
- s'assurer, pour les déchets ultimes dont le volume doit être strictement limité, d'un stockage dans les meilleures conditions possibles.

Article 5.1.2 Stockage temporaire des déchets

L'exploitant effectue à l'intérieur de son établissement la séparation des déchets (dangereux ou non) de façon à faciliter leur traitement ou leur élimination dans des filières spécifiques.

Les déchets et résidus produits, entreposés dans l'établissement avant leur traitement ou leur élimination, doivent l'être dans des conditions ne présentant pas de risques de pollution (prévention d'un lessivage par des eaux météoriques, d'une pollution des eaux superficielles et souterraines, des envols et des odeurs) pour les populations avoisinantes et l'environnement.

En particulier, les zones de transit de déchets susceptibles de contenir des substances dangereuses sont réalisées sur des aires étanches ou des cuvettes de rétention et aménagées pour la récupération des éventuels liquides épandus et des eaux météoriques souillées.

L'élimination des déchets entreposés doit être faite très régulièrement et aussi souvent que nécessaire, de façon à limiter l'importance et la durée des stockages temporaires. La quantité des déchets stockés sur le site ne doit pas dépasser la quantité mensuelle produite ou la quantité d'un lot normal d'expédition vers l'installation d'élimination, sauf en situation exceptionnelle justifiée par des contraintes extérieures à l'établissement comme les déchets générés en faibles quantités (< 5t/an) ou faisant l'objet de campagnes d'élimination spécifiques. En tout état de cause, le stockage temporaire ne dépasse pas un an.

Les déchets ne sont stockés, en vrac dans des bennes, que par catégorie de déchets compatibles et sur des aires affectées à cet effet. Toutes les précautions sont prises pour limiter les envols.

Les bennes contenant des déchets générateurs de nuisances sont couvertes ou placées à l'abri des eaux météoriques. Les bennes pleines ne restent pas plus de 15 jours sur le site, sauf en cas d'indisponibilité de la filière d'élimination.

Article 5.1.3 Déchets traités ou éliminés à l'extérieur de l'établissement

L'exploitant élimine ou fait éliminer les déchets produits dans des conditions propres à garantir les intérêts visés à l'article L.511-1 du code de l'environnement. Il s'assure que les installations utilisées pour cette élimination sont régulièrement autorisées à cet effet.

Toute élimination de déchets dans l'enceinte de l'établissement est interdite.

L'exploitant effectue à l'intérieur de son établissement la séparation des déchets (dangereux ou non) de façon à faciliter leur traitement ou leur élimination dans des filières spécifiques.

Les déchets d'emballage visés par le décret n° 94-609 du 13 juillet 1994 sont valorisés par réemploi, recyclage ou toute autre action visant à obtenir des déchets valorisables ou de l'énergie.

Article 5.1.4 Gestion des déchets à l'intérieur de l'établissement

L'exploitant organise le tri, la collecte et l'élimination des différents déchets générés par le fonctionnement des installations.

Cette organisation fait l'objet d'une procédure écrite et régulièrement mise à jour. Elle s'applique à l'ensemble des utilisateurs du site.

L'exploitant se dote des moyens juridiques lui permettant de faire appliquer l'organisation ainsi définie.

Toutes précautions sont prises pour que :

- les mélanges de déchets ne soient pas à l'origine de réactions non contrôlées conduisant en particulier à l'émission de gaz ou d'aérosols toxiques, à la formation d'atmosphères inflammables ou explosibles ;
- il ne puisse y avoir de réaction dangereuse entre le déchet et les produits ayant été contenus dans l'emballage ;
- les emballages soient repérés par les seules indications concernant le déchet ;
- les déchets conditionnés en emballage soient stockés sur des aires couvertes et ne puissent pas être gerbés sur plus de deux hauteurs.

Les cuves servant au stockage de déchets sont réservées exclusivement à cette fonction, et portent les indications permettant de reconnaître lesdits déchets.

Les déchets, ainsi que les produits périmés, ou déclassés en attente d'élimination, et les produits en emballage endommagé, sont stockés dans des conditions permettant de respecter les règles de compatibilité définies à l'article 8.4.1. A cet effet une zone de regroupement spécifique est présente dans chaque cellule de stockage de produits dangereux. Elle est identifiée par un panneau visible. En cas de stockage en îlots, un marquage résistant au sol en délimite le périmètre.

Des emballages de secours destinés aux conditionnements altérés et fuyards doivent être disponibles en quantité suffisante.

Les déchets de produits dangereux doivent être placés dans des contenants adaptés à leurs nature physico-chimique.

Le nettoyage des récipients, fûts et réservoirs ayant contenu des produits dangereux est interdit sur le site.

Article 5.1.5 Transport

L'exploitant ne remet ses déchets qu'à un transporteur titulaire du récépissé de déclaration prévu par le décret n° 98-679 du 30 juillet 1998 relatif au transport par route et au courtage de déchets, ou il s'assure que les quantités et la nature des déchets sont telles que le transporteur est exempté de l'obligation de déclaration. La liste mise à jour des transporteurs utilisés par l'exploitant est tenue à la disposition de l'inspection des installations classées.

Chaque lot de déchets dangereux expédié vers l'extérieur doit être accompagné du bordereau de suivi établi en application du décret n°2005-635 du 30 mai 2005 relatif au contrôle des circuits de traitement des déchets.

Article 5.1.6 Registre chronologique et déclaration annuelle

Conformément aux dispositions du décret n° 2005-635 du 30 mai 2005 relatif au contrôle des circuits de traitement des déchets, l'exploitant :

- tient à jour un registre chronologique de l'expédition des déchets ;
- fournit à l'inspection des installations classées une déclaration annuelle sur la nature, la quantité et la destination des déchets dangereux produits.

Pour chaque enlèvement, les renseignements minimum suivants sont consignés sur le registre et conservés par l'exploitant :

- code du déchet selon la nomenclature définie par le décret n° 2002-540 du 18 avril 2002 relatif à la classification des déchets ;

-
- origine et dénomination du déchet ;
 - quantité enlevée ;
 - date d'enlèvement ;
 - nom de la société de ramassage ;
 - destination du déchet (éliminateur : nom, coordonnées, ...) ;
 - nature de l'élimination effectuée.

Article 5.1.7 Déchets produits par l'établissement

Les principaux déchets générés par le fonctionnement normal des installations sont notamment :

Identification des déchets	Mode de gestion
Déchets banals et déchets d'emballages	Centre de tri et valorisation
Déchets ménagers et déchets banals non valorisables	Stockage ou incinération
Boues de curage des séparateurs d'hydrocarbures	Incinération

Les déchets issus de produits détériorés, emballages défectueux, absorbants souillés, ... suivent les filières de traitement et d'élimination agréées.

CHAPITRE 6 - PRÉVENTION DES NUISANCES SONORES ET DES VIBRATIONS

CHAPITRE 6.1 DISPOSITIONS GÉNÉRALES

Article 6.1.1 Aménagements

L'installation est construite, équipée et exploitée de façon que son fonctionnement ne puisse être à l'origine de bruits transmis par voie aérienne ou solidienne, de vibrations mécaniques susceptibles de compromettre la santé ou la sécurité du voisinage ou de constituer une nuisance pour celle-ci.

Les prescriptions de l'arrêté ministériel du 23 janvier 1997 relatif à la limitation des bruits émis dans l'environnement par les installations relevant du livre V – titre I du Code de l'Environnement, ainsi que les règles techniques annexées à la circulaire du 23 juillet 1986 relative aux vibrations mécaniques émises dans l'environnement par les installations classées sont applicables.

Article 6.1.2 Véhicules et engins

Les véhicules de transport, les matériels de manutention et les engins de chantier utilisés à l'intérieur de l'établissement, et susceptibles de constituer une gêne pour le voisinage, sont conformes à la réglementation en vigueur (les engins de chantier doivent répondre aux dispositions du décret n°95-79 du 23 janvier 1995 et des textes pris pour son application).

Article 6.1.3 Appareils de communication

L'usage de tous appareils de communication par voie acoustique (sirènes, avertisseurs, haut-parleurs ...) gênants pour le voisinage est interdit sauf si leur emploi est exceptionnel et réservé à la prévention ou au signalement d'incidents graves ou d'accidents.

CHAPITRE 6.2 NIVEAUX ACOUSTIQUES

Article 6.2.1 Horaires de fonctionnement de l'installation

L'installation fonctionne normalement de 6 heures à 22 heures 5 jours par semaine.

L'installation peut, en fonction des besoins, étendre son activité avec un poste de nuit et sur 6, voire 7 jours par semaine après accord préfectoral.

Article 6.2.2 Valeurs Limites d'émergence

Niveau de bruit ambiant existant dans les zones à émergence réglementée (incluant le bruit de l'établissement)	Emergence admissible durant les horaires de fonctionnement inclus dans la période allant de 7h à 22h, sauf dimanches et jours fériés	Emergence admissible durant les horaires de fonctionnement inclus dans la période allant de 22h à 7h, ainsi que les dimanches et jours fériés
Supérieur à 45 dB(A)	5 dB(A)	3 dB(A)

Article 6.2.3 Niveaux limites de bruit

Les niveaux limites de bruit ne doivent pas dépasser en limite de propriété de l'établissement les valeurs suivantes pour les différentes périodes de la journée :

Niveau sonore limite admissible (L _{aeq})	PERIODE DE JOUR	PERIODE DE NUIT
	Allant de 7h à 22h, (sauf dimanches et jours fériés)	Allant de 22h à 7h, (ainsi que dimanches et jours fériés)
Point n°1	56,5 dB(A)	(1)
Point n°2	50,5 dB(A)	(1)
Point n°3	54 dB(A)	(1)
Point n°4	58 dB(A)	(1)
Point n°5	(1)	51,5 dB(A)

Les zones à émergence réglementée ainsi que les points 1 à 5 sont définis sur le plan annexé au présent arrêté.

L'exploitant doit, avant la mise en service des installations, réaliser une mesure de référence du niveau de bruit résiduel sur un point représentatif des points (1) à (4) dans le tableau ci-dessous.

Cette mesure représentera le niveau de bruit résiduel pour les points (1) à (4).

Les émissions sonores dues aux activités des installations ne doivent pas engendrer une émergence supérieure aux valeurs admissibles fixées dans le tableau figurant à l'Article 6.2.2, dans les zones à émergence réglementée.

Les émissions sonores dues aux activités des installations ne devront en aucun cas être supérieures à 60 dB(A) pour les périodes de nuit, ainsi que dimanches et jours fériés, ni être supérieures à 70 dB(A) pour les autres périodes.

CHAPITRE 7 - PRÉVENTION DES RISQUES TECHNOLOGIQUES

CHAPITRE 7.1 PRINCIPES DIRECTEURS

L'exploitant prend toutes les dispositions nécessaires pour prévenir les incidents et accidents susceptibles de concerner les installations et pour en limiter les conséquences. Il organise sous sa responsabilité les mesures appropriées, pour obtenir et maintenir cette prévention des risques, dans les conditions normales d'exploitation, les situations transitoires et dégradées, depuis la construction jusqu'à la remise en état du site après l'exploitation.

Il met en place le dispositif nécessaire pour en obtenir l'application et le maintien ainsi que pour détecter et corriger les écarts éventuels.

CHAPITRE 7.2 CARACTÉRISATION DES RISQUES

Article 7.2.1 Inventaire des substances ou préparations dangereuses présentes dans l'établissement

L'exploitant tient à jour un état des matières stockées. Cet état indique leur localisation, la nature des dangers ainsi que leur quantité.

L'exploitant dispose, sur le site et avant réception des matières, des fiches de données de sécurité pour les matières dangereuses, prévues dans le code du travail.

Ces documents sont tenus en permanence, de manière facilement accessible, à la disposition des services d'incendie et de secours et de l'inspection des installations classées.

Article 7.2.2 Implantation – Accessibilité

La délivrance de l'autorisation d'exploiter est subordonnée à l'éloignement des parois extérieures de l'entrepôt par rapport :

- aux constructions à usage d'habitation, aux immeubles habités ou occupés par des tiers et aux zones destinées à l'habitation, à l'exclusion des installations connexes à l'entrepôt, et aux voies de circulation autres que celles nécessaires à la desserte ou à l'exploitation de l'entrepôt, d'une distance Z1 correspondant aux effets létaux en cas d'incendie,
- aux immeubles de grande hauteur, aux établissements recevant du public, aux voies ferrées ouvertes au trafic de voyageurs, aux voies d'eau ou bassins exceptés les bassins de rétention d'eaux pluviales et de réserve d'eau incendie, et aux voies routières à grande circulation autres que celles nécessaires à la desserte ou à l'exploitation de l'entrepôt, d'une distance Z2 correspondant aux effets significatifs en cas d'incendie.

Les distances d'éloignement Z1 et Z2 doivent a minima tenir compte des effets thermiques et des effets toxiques des fumées en cas d'incendie.

Ces distances résultent de l'instruction de la demande d'autorisation et de l'examen de l'étude des dangers.

Dans cette optique, la zone de flux thermique de 5 kW/m² restera localisée à l'intérieur des limites de propriété par la construction de murs coupe feu 2 h (REI 120) sur la totalité des façades sud des cellules 01 et 02) et sur la totalité des façades nord des cellules 07 et 08.

La zone de flux de 3 kW/m² sort des limites de l'emprise vers le sud sur des terrains dans lesquels une contrainte de non constructibilité dans la zone correspondant à ces flux thermiques (bande de 11 mètres) a été intégré dans l'acte de vente du terrain.

Par ailleurs, les parois extérieures de l'entrepôt ou les éléments de structure dans le cas d'un entrepôt ouvert, sont implantées à une distance minimale de 20 mètres de l'enceinte de l'établissement.

À l'exception du logement éventuel pour le gardien de l'entrepôt, l'affectation même partielle à l'habitation est exclue dans les bâtiments visés par le présent arrêté.

CHAPITRE 7.3 INFRASTRUCTURES ET INSTALLATIONS

Article 7.3.1 Accès et circulation dans l'établissement

L'exploitant fixe les règles de circulation applicables à l'intérieur de l'établissement. Les règles sont portées à la connaissance des intéressés par une signalisation adaptée et une information appropriée.

Les voies de circulation et d'accès sont notamment délimitées, maintenues en constant état de propreté et dégagées de tout objet susceptible de gêner le passage. Ces voies sont aménagées pour que les engins des services d'incendie puissent évoluer sans difficulté.

L'établissement est efficacement clôturé sur la totalité de sa périphérie.

Au moins deux accès de secours éloignés l'un de l'autre, et, le plus judicieusement placés pour éviter d'être exposés aux conséquences d'un accident, sont en permanence maintenus accessibles de l'extérieur du site (chemins carrossables,...) pour les moyens d'intervention.

Les installations doivent être accessible pour permettre l'intervention des services d'incendie et de secours. En cas de local fermé, une des façades est équipée d'ouvrant permettant le passage de sauveteurs équipés.

Afin d'intégrer les servitudes dus à la présence d'un établissement classé pour la protection de l'environnement SEVESO à l'est du bâtiment d'EURINPRO, l'exploitant doit intégrer au niveau des cellules 1, 3, 5 et 7 des évacuations du personnel par les cellules 2, 4, 6 et 8.

Gardiennage et contrôle des accès

Toute personne étrangère à l'établissement ne doit pas avoir libre accès aux installations.

L'exploitant prend les dispositions nécessaires au contrôle des accès, ainsi qu'à la connaissance permanente des personnes présentes dans l'établissement.

En dehors des heures d'exploitation et d'ouverture de l'entrepôt, une surveillance de l'entrepôt, par gardiennage ou télésurveillance, doit être mise en place en permanence afin de permettre notamment l'accès des services de secours en cas d'incendie.

L'exploitant établit une consigne sur la nature et la fréquence des contrôles à effectuer. Le personnel de gardiennage doit être familiarisé avec les installations et les risques encourus. Il reçoit à cet effet une formation spécifique.

Le responsable de l'établissement prend toutes dispositions pour que lui-même ou une personne déléguée techniquement compétente en matière de sécurité puisse être alerté et intervenir rapidement sur les lieux en cas de besoin y compris durant les périodes de gardiennage.

Caractéristiques minimales des voies

L'entrepôt doit être en permanence accessible pour permettre l'intervention des services d'incendie et de secours.

Des voies de circulation maintenues dégagées permettent aux services d'incendie et de secours de circuler sur le périmètre des bâtiments.

Ces voies engins ont les caractéristiques minimales suivantes :

- largeur de la bande de roulement : 4 m,
- sur largeur $S=15/R$ dans les virages de rayon inférieur à 50 m ;
- rayon intérieur de giration : 11 m au minimum,
- hauteur libre : 3,50 m,
- pente maximale à 10 %,
- résistance à la charge : 13 tonnes par essieu,
- résistance au poinçonnement : 100 kN sur une surface circulaire de 0,20 m de diamètre pour les zones permettant la mise en station des échelles.

Ces caractéristiques sont également à respecter pour les zones d'élargissement des voies engins qui permettent le croisement des véhicules d'intervention à l'arrière de chacun des bâtiments et la mise en

station des échelles au droit des murs coupe feu. A partir de ces voies, les sapeurs pompiers doivent pouvoir accéder à toutes les issues des entrepôts par un chemin stabilisé de 1,40 m de large au minimum, sans avoir à parcourir plus de 60 mètres.

Les véhicules dont la présence est liée à l'exploitation des entrepôts doivent pouvoir stationner sans occasionner de gêne sur les voies de circulation externe aux entrepôts tout en laissant dégagés les accès nécessaires aux secours, même en dehors des heures d'exploitation et d'ouverture des entrepôts.

Article 7.3.2 Bâtiments et locaux

Les bâtiments et locaux sont conçus et aménagés de façon à pouvoir détecter rapidement un départ d'incendie et s'opposer à la propagation d'un incendie.

Les bâtiments ou locaux susceptibles d'être l'objet d'une explosion sont suffisamment éloignés des autres bâtiments et unités de l'installation, ou protégés en conséquence.

A l'intérieur des entrepôts, les allées de circulation sont aménagées et maintenues constamment dégagées pour faciliter la circulation et l'évacuation du personnel ainsi que l'intervention des secours en cas de sinistre. En l'absence de rayonnage en étagères les aires de stockage doivent être délimitées au sol par un traçage résistant.

Les bureaux administratifs situés en façade de chaque bâtiment d'entreposage et les locaux dans lesquels sont présents des personnels de façon prolongée, sont implantés et protégés vis à vis des risques toxiques, d'incendie et d'explosion. En particulier, les bureaux administratifs et les locaux sociaux, à l'exception des bureaux dits de « quais » qui occupent l'espace situé entre les bureaux administratifs et l'entrepôt, ne sont pas contigus aux cellules abritant des produits dangereux et sont séparés des bâtiments de stockage par des murs et ouvertures REI 120 (coupe-feu 2 heures).

Conformément aux dispositions du code du travail, les parties de l'entrepôt dans lesquelles il peut y avoir présence de personnel comportent des dégagements permettant une évacuation rapide.

En outre, le nombre minimal de ces issues doit permettre que tout point de l'entrepôt ne soit pas distant de plus de 50 mètres effectifs (parcours d'une personne dans les allées) de l'une d'elles, et 25 mètres dans les parties de l'entrepôt formant cul-de-sac.

Deux issues au moins vers l'extérieur de l'entrepôt ou sur un espace protégé, dans deux directions opposées, sont prévues dans chaque cellule de stockage d'une surface supérieure à 1000 m². En présence de personnel, ces issues ne sont pas verrouillées.

Dans le cas d'un éclairage artificiel, seul l'éclairage électrique est autorisé.

Les appareils d'éclairage fixes ne sont pas situés en des points susceptibles d'être heurtés en cours d'exploitation, ou sont protégés contre les chocs.

Ils sont en toutes circonstances éloignés des matières entreposées pour éviter leur échauffement.

Comportement au feu des locaux

De façon générale, les dispositions constructives visent à ce que la ruine d'un élément (murs, toiture, poteaux, poutres par exemple) suite à un sinistre n'entraîne pas la ruine en chaîne de la structure du bâtiment, notamment les cellules de stockage avoisinantes, ni de leurs dispositifs de recoupement, et ne favorise pas l'effondrement de la structure vers l'extérieur de la première cellule en feu.

En vue de prévenir la propagation d'un incendie à l'entrepôt ou entre parties de l'entrepôt, celui-ci vérifie les conditions constructives minimales suivantes :

- les murs extérieurs sont construits en matériaux M0, sauf si le bâtiment est doté d'un dispositif d'extinction automatique d'incendie ;
- en ce qui concerne la toiture, ses éléments de support sont réalisés en matériaux M0 et l'isolant thermique (s'il existe) est réalisé en matériaux M0 ou M1 de Pouvoir Calorifique Supérieur (PCS) inférieur ou égal à 8,4 MJ/kg. L'ensemble de la toiture (éléments de support, isolant et étanchéité) doit satisfaire la classe et l'indice T 30/1 ;
- les matériaux utilisés pour l'éclairage naturel ne doivent pas, lors d'un incendie, produire de gouttes enflammées ;
- pour les entrepôts de deux niveaux ou plus, les planchers sont coupe-feu de degré 2 heures et la stabilité au feu de la structure d'une heure pour ceux dont le plancher du dernier niveau est situé à plus de 8 mètres du sol intérieur. Pour les entrepôts à simple rez-de-chaussée de plus de 12,50 m de

hauteur, la stabilité au feu de la structure est d'une heure, sauf si le bâtiment est doté d'un dispositif d'extinction automatique d'incendie et qu'une étude spécifique d'ingénierie incendie conclut à une cinématique de ruine démontrant le non-effondrement de la structure vers l'extérieur de la première cellule en feu et l'absence de ruine en chaîne, et une cinétique d'incendie compatible avec l'évacuation des personnes et l'intervention des services de secours ;

- les escaliers intérieurs reliant des niveaux séparés, dans le cas de planchers situés à plus de 8 mètres du sol intérieur et considérés comme issues de secours, sont encloisonnés par des parois coupe-feu de degré 1 heure et construits en matériaux M0. Ils doivent déboucher directement à l'air libre, sinon sur des circulations encloisonnées de même degré coupe-feu y conduisant. Les blocs-portes intérieurs donnant sur ces escaliers sont pare-flamme de degré 1 heure ;
- les ateliers d'entretien du matériel sont isolés par une paroi et un plafond coupe-feu de degré 2 heures ou situés dans un local distant d'au moins 10 mètres des cellules de stockage. Les portes d'intercommunication sont coupe-feu de degré 2 heures et sont munies d'un ferme-porte ;
- les bureaux et les locaux sociaux, à l'exception des bureaux dits de "quais" destinés à accueillir le personnel travaillant directement sur les stockages et les quais, sont situés dans un local clos distant d'au moins 10 mètres des cellules de stockage, ou isolés par une paroi, un plafond et des portes d'intercommunication munies d'un ferme-porte, qui sont tous coupe-feu de degré 2 heures, sans être contigus avec les cellules où sont présentes des matières dangereuses.

Cantons de désenfumage

Les cellules de stockage sont divisées en cantons de désenfumage d'une superficie maximale de 1 600 mètres carrés et d'une longueur maximale de 60 mètres. Les cantons sont délimités par des écrans de cantonnement, réalisés en matériaux A2 s1 d0 (M0) (y compris leurs fixations) et I 15 (stables au feu de degré un quart d'heure), ou par la configuration de la toiture et des structures du bâtiment.

Les cantons de désenfumage sont équipés en partie haute de dispositifs d'évacuation des fumées, gaz de combustion, chaleur et produits imbrûlés.

Des exutoires à commande automatique et manuelle font partie des dispositifs d'évacuation des fumées. La surface utile de l'ensemble de ces exutoires ne doit pas être inférieure à 2 % de la superficie de chaque canton de désenfumage, avec 0,5 % minimum de surface au sol en exutoire(s) automatique(s) ou manuel(s).

Il faut prévoir au moins quatre exutoires pour 1 000 mètres carrés de superficie de toiture. La surface utile d'un exutoire ne doit pas être inférieure à 0,5 mètre carré ni supérieure à 6 mètres carrés. Les dispositifs d'évacuation ne doivent pas être implantés sur la toiture à moins de 7 mètres des murs coupe-feu séparant les cellules de stockage.

La commande manuelle des exutoires est au minimum installée en deux points opposés de l'entrepôt de sorte que l'actionnement d'une commande empêche la manœuvre inverse par la ou les autres commandes. Ces commandes manuelles sont facilement accessibles depuis les issues du bâtiment ou de chacune des cellules de stockage.

Des amenées d'air frais d'une superficie égale à la surface des exutoires du plus grand canton, cellule par cellule, sont réalisées soit par des ouvrants en façade, soit par des bouches raccordées à des conduits, soit par les portes des cellules à désenfumer donnant sur l'extérieur.

Article 7.3.3 Compartimentage et aménagement du stockage

Compartimentage

L'entrepôt est compartimenté en cellules de stockage de façon de limiter la quantité de matières combustibles en feu lors d'un incendie.

Ce compartimentage doit permettre de prévenir la propagation d'un incendie d'une cellule de stockage à l'autre.

Pour atteindre cet objectif, les cellules doivent respecter les dispositions suivantes :

- les parois qui séparent les cellules de stockage doivent être des murs REI 120 (coupe-feu de degré minimum 2 heures) ;
- les percements effectués dans les murs ou parois séparatifs, par exemple pour le passage de gaines, sont rebouchés afin d'assurer un degré coupe-feu équivalent à celui exigé pour ces murs ou parois séparatifs ;

- les ouvertures effectuées dans les murs ou parois séparatifs, par exemple pour le passage de galeries techniques, sont munies de dispositifs assurant un degré coupe-feu équivalent à celui exigé pour ces murs ou parois séparatifs ;
- les portes communicantes entre les cellules doivent être REI 120 (coupe-feu de degré 2 heures) et munies d'un dispositif de fermeture automatique qui doit pouvoir être commandé de part et d'autre du mur de séparation des cellules. La fermeture automatique des portes coupe-feu ne doit pas être gênée par des obstacles à cette fin la zone qui doit rester libre est matérialisée. Les portes coupe-feu sont fermées en dehors des horaires d'exploitation. Une ronde est effectuée à chaque fin d'exploitation afin d'assurer le respect de cette disposition. ;
- les parois séparatives doivent dépasser d'au moins 1 mètre la couverture au droit du franchissement. La toiture doit être recouverte d'une bande de protection sur une largeur minimale de 5 mètres de part et d'autre des parois séparatives. Alternativement aux bandes de protection, une colonne sèche placée le long des parois séparatives peut assurer cette protection sous réserve de justification ;
- si les murs extérieurs n'ont pas un degré coupe-feu 1 heure, les parois séparatives de ces cellules sont prolongées latéralement aux murs extérieurs sur une largeur de 1 mètre ou de 0,50 mètre en saillie de la façade dans la continuité de la paroi.

Taille des cellules

La taille des surfaces des cellules de stockage doit être limitée de façon à réduire la quantité de matières combustibles en feu et d'éviter la propagation du feu d'une cellule à l'autre.

La surface maximale des cellules est égale à 3 000 mètres carrés en l'absence de système d'extinction automatique d'incendie ou 6 000 mètres carrés en présence de système d'extinction automatique d'incendie.

Le préfet peut autoriser l'exploitation de l'entrepôt pour des tailles de cellules supérieures, en présence de système d'extinction automatique d'incendie, sous réserve d'une justification du niveau de sécurité par l'exploitant, comportant une étude spécifique d'ingénierie incendie au sens du sixième alinéa de l'article 6. Cette justification doit faire l'objet d'une analyse critique conformément aux dispositions de l'article 3 du décret n° 77-1133 du 21 septembre 1977. L'autorisation ne peut être délivrée qu'après avis du conseil supérieur des installations classées au vu d'un rapport de l'inspection des installations classées et de l'avis du conseil départemental d'hygiène.

Produits incompatibles

Les matières chimiquement incompatibles ou qui peuvent entrer en réaction entre elles de façon dangereuse ou qui sont de nature à aggraver un incendie, ne doivent pas être stockées dans la même cellule.

De plus, les matières dangereuses doivent être stockées dans des cellules particulières.

Règles de stockage

Les matières conditionnées en masse (sac, palette, etc.) forment des îlots limités de la façon suivante :

1. surface maximale des îlots au sol : 500 m² ;
2. hauteur maximale de stockage : 8 mètres maximum ;
3. distance entre deux îlots : 2 mètres minimum ;
4. une distance minimale de 1 mètre est maintenue entre le sommet des îlots et la base de la toiture ou le plafond ou de tout système de chauffage ; cette distance doit respecter la distance minimale nécessaire au bon fonctionnement du système d'extinction automatique d'incendie.

Concernant les matières stockées en rayonnage ou en palettier, les dispositions des 1., 2. et 3. ne s'appliquent pas. La disposition 4. est applicable.

La hauteur de stockage des matières dangereuses liquides est limitée à 5 mètres par rapport au sol intérieur, quel que soit le mode de stockage. Des produits combustibles peuvent être stockés au dessus des liquides inflammables sans dépasser la hauteur maximale de stockage.

Les matières stockées en vrac sont séparées des autres matières par un espace minimum de 3 mètres sur le ou les côtés ouverts. Une distance minimale de 1 mètre est respectée par rapport aux parois, aux éléments de structure et à la base de la toiture ou du plafond ou de tout système de chauffage.

Article 7.3.4 Moyens de lutte contre l'incendie

La détection automatique d'incendie dans les cellules de stockage avec transmission de l'alarme à l'exploitant est obligatoire. Le type de détecteur est déterminé en fonction des produits stockés.

L'entrepôt doit être doté de moyens de lutte contre l'incendie appropriés aux risques et conformes aux normes en vigueur, notamment :

- d'un ou de plusieurs appareils d'incendie (bouches, poteaux, ...) publics ou privés dont un implanté à 100 mètres au plus du risque, ou des points d'eau, bassins, citernes, etc. Ce réseau d'eau, public ou privé, doit permettre de fournir en toutes circonstances le débit et la quantité d'eau d'extinction et de refroidissement évalués dans l'étude de dangers. Le débit des appareils d'incendie est mentionné dans l'arrêté préfectoral d'autorisation ;
- d'extincteurs répartis à l'intérieur de l'entrepôt, sur les aires extérieures et dans les lieux présentant des risques spécifiques, à proximité des dégagements, bien visibles et facilement accessibles. Les agents d'extinction doivent être appropriés aux risques à combattre et compatibles avec les matières stockées ;
- des robinets d'incendie armés, répartis dans l'entrepôt en fonction de ses dimensions et situés à proximité des issues. Ils sont disposés de telle sorte qu'un foyer puisse être attaqué simultanément par deux lances en directions opposées. Ils sont utilisables en période de gel.

L'exploitant doit justifier au préfet la disponibilité effective des débits d'eau.

En cas d'installation de systèmes d'extinction automatique d'incendie, ceux-ci doivent être conçus, installés et entretenus régulièrement conformément aux normes en vigueur.

Article 7.3.5 Locaux annexes :

locaux de charge

Sans préjudice des dispositions du code du travail, les locaux doivent être convenablement ventilés pour éviter tout risque d'atmosphère explosible. Les locaux de recharge de batteries des chariots automoteurs doivent être séparés des cellules de stockage par des parois et des portes coupe-feu, munies d'un ferme-porte. Ces parois et ces portes sont coupe-feu de degré 2 heures. La recharge des batteries est interdite hors des locaux de recharge ou, dans le cas des entrepôts automatisés, hors des zones spéciales conçues à cet effet dans les cellules.

Le débouché à l'atmosphère de la ventilation doit être placé aussi loin que possible des habitations voisines et des bureaux.

Les conduits de ventilation sont munis de clapets coupe-feu à la séparation entre les cellules, restituant le degré coupe-feu de la paroi traversée.

Chaufferie

S'il existe une chaufferie, celle-ci est située dans un local exclusivement réservé à cet effet, extérieur à l'entrepôt ou isolé par une paroi coupe-feu de degré 2 heures. Toute communication éventuelle entre le local et l'entrepôt se fait soit par un sas équipé de deux blocs-portes pare-flamme de degré une demi-heure, munis d'un ferme-porte, soit par une porte coupe-feu de degré 2 heures.

À l'extérieur de la chaufferie sont installés :

- une vanne sur la canalisation d'alimentation des brûleurs permettant d'arrêter l'écoulement du combustible ;
- un dispositif sonore d'avertissement, en cas de mauvais fonctionnement des brûleurs, ou un autre système d'alerte d'efficacité équivalente.

Le chauffage des entrepôts et de leurs annexes ne peut être réalisé que par eau chaude, vapeur produite par un générateur thermique ou autre système présentant un degré de sécurité équivalent. Les systèmes de chauffage par aérothermes à gaz ne sont pas autorisés dans les cellules de stockage.

Dans le cas d'un chauffage par air chaud pulsé de type indirect produit par un générateur thermique, toutes les gaines d'air chaud sont entièrement réalisées en matériau M0. En particulier, les canalisations métalliques, lorsqu'elles sont calorifugées, ne sont garnies que de calorifuges M0. Des clapets coupe-feu sont installés si les canalisations traversent un mur entre deux cellules.

Le chauffage électrique par résistance non protégée est autorisé dans les locaux administratifs ou sociaux séparés ou isolés des cellules de stockage.

Les moyens de chauffage des postes de conduite des engins de manutention, s'ils existent, présentent les mêmes garanties de sécurité que celles prévues pour les locaux dans lesquels ils circulent.

Les moyens de chauffage des bureaux de quais, s'ils existent, présentent les mêmes garanties de sécurité que celles prévues pour les locaux dans lesquels ils sont situés.

Article 7.3.6 Permis de feu :

Les travaux de réparation ou d'aménagement conduisant à une augmentation des risques (emploi d'une flamme ou d'une source chaude par exemple) ne peuvent être effectués qu'après délivrance d'un " permis d'intervention " et éventuellement d'un " permis de feu " et en respectant une consigne particulière.

Le " permis d'intervention " et éventuellement le " permis de feu " et la consigne particulière doivent être établis et visés par l'exploitant ou par une personne qu'il aura nommément désignée. Lorsque les travaux sont effectués par une entreprise extérieure, le " permis d'intervention " et éventuellement le " permis de feu " et la consigne particulière relative à la sécurité de l'installation, doivent être signés par l'exploitant et l'entreprise extérieure ou les personnes qu'ils auront nommément désignées.

Après la fin des travaux et avant la reprise de l'activité, une vérification des installations doit être effectuée par l'exploitant ou son représentant ou le représentant de l'éventuelle entreprise extérieure.

Article 7.3.7 Consignes :

Sans préjudice des dispositions du code du travail, des consignes précisant les modalités d'application des dispositions du présent arrêté doivent être établies, tenues à jour et affichées dans les lieux fréquentés par le personnel.

Ces consignes doivent notamment indiquer :

- l'interdiction de fumer ;
- l'interdiction de tout brûlage à l'air libre ;
- l'interdiction d'apporter du feu sous une forme quelconque, hormis, le cas échéant dans les bureaux séparés des cellules de stockages ;
- l'obligation du " permis d'intervention " ou " permis de feu " évoqué à l'article 22 ;
- les procédures d'arrêt d'urgence et de mise en sécurité de l'installation (électricité, ventilation, climatisation, chauffage, fermeture des portes coupe-feu, obturation des écoulements d'égouts notamment) ;
- les moyens d'extinction à utiliser en cas d'incendie ;
- la procédure d'alerte avec les numéros de téléphone du responsable d'intervention de l'établissement, des services d'incendie et de secours.

Article 7.3.8 Maintenance :

L'exploitant doit s'assurer d'une bonne maintenance des matériels de sécurité et de lutte contre l'incendie (exutoires, systèmes de détection et d'extinction, portes coupe-feu, colonne sèche notamment) ainsi que des installations électriques et de chauffage. Les vérifications périodiques de ces matériels doivent être inscrites sur un registre.

Article 7.3.9 Plan d'Organisation Interne :

Pour tout entrepôt de surface au sol supérieure à 50 000 m², un plan d'opération interne est établi par l'exploitant.

Dans le trimestre qui suit le début de l'exploitation de tout entrepôt, l'exploitant organise un exercice de défense contre l'incendie, par mise en œuvre du plan d'opération interne. Il est renouvelé tous les deux ans.

Article 7.3.10 Installations électriques – mise à la terre

Les installations électriques doivent être conçues, réalisées, entretenues et vérifiées conformément à la réglementation du travail et le matériel en permanence conforme aux normes européennes et françaises qui lui sont applicables.

Une vérification de l'ensemble de l'installation électrique est effectuée au minimum une fois par an par un organisme compétent qui mentionnera très explicitement les déficiences relevées dans son rapport. L'exploitant conservera une trace écrite des éventuelles mesures correctives prises.

Dans les cellules de stockage des bâtiments d'entrepôt et à proximité d'au moins une issue, est installé un interrupteur central, bien signalé, permettant de couper l'alimentation électrique pour chaque cellule. Les conducteurs sont mis en place de manière à éviter tout court-circuit.

Les équipements métalliques (réservoirs, cuves, canalisations) doivent être mis à la terre et interconnectés par un réseau de liaisons équipotentielles, conformément aux règlements et aux normes applicables, compte tenu notamment de la nature explosive ou inflammable des produits.

Les transformateurs de courant électrique, lorsqu'ils sont accolés ou à l'intérieur de l'entrepôt, sont situés dans des locaux clos largement ventilés et isolés de l'entrepôt par un mur et des portes coupe-feu, munies d'un ferme-porte. Ce mur et ces portes sont de degré coupe-feu 2 heures.

Article 7.3.11 Protection contre la foudre

L'entrepôt est équipé d'une installation de protection contre la foudre conforme aux normes NF C 17 100 et NF C 17 102.

Les installations sur lesquelles une agression par la foudre peut être à l'origine d'événements susceptibles de porter gravement atteinte, directement ou indirectement à la sécurité des installations, à la sécurité des personnes ou à la qualité de l'environnement, sont protégées contre la foudre en application de l'arrêté ministériel du 28 janvier 1993.

Les dispositifs de protection contre la foudre sont conformes à la norme française C 17-100 ou à toute norme en vigueur dans un Etat membre de la C.E. ou présentant des garanties de sécurité équivalentes.

L'état des dispositifs de protection contre la foudre est vérifié tous les cinq ans. Une vérification est réalisée après travaux ou après impact de foudre dommageable, comme le prévoit l'article 3 de l'arrêté ministériel susvisé. Après chacune des vérifications, l'exploitant adresse à l'inspection des installations classées une déclaration de conformité signée par lui et accompagnée de l'enregistrement trimestriel du nombre d'impact issu du dispositif de comptage cité plus haut ainsi que de l'indication des dommages éventuels subis.

Article 7.3.12 Séismes

Les installations présentant un risque important pour l'environnement sont protégées contre les effets sismiques conformément aux dispositions définies par l'arrêté ministériel du 10 mai 1993.

Article 7.3.13 Interdiction de feux

Il est interdit d'apporter du feu sous une forme quelconque dans les zones de dangers présentant des risques d'incendie ou d'explosion sauf pour les interventions ayant fait l'objet d'un permis d'intervention spécifiques.

Article 7.3.14 Formation du personnel

Outre l'aptitude au poste occupé, les différents opérateurs et intervenants sur le site, y compris le personnel intérimaire, reçoivent une formation sur les risques inhérents aux installations, la conduite à tenir en cas d'incident ou accident et sur la mise en œuvre des moyens d'intervention.

Article 7.3.15 Travaux d'entretien et de maintenance

Tous travaux d'extension, modification ou maintenance dans les installations ou à proximité des zones à risque inflammable, explosible et toxique sont réalisés sur la base d'un dossier préétabli définissant

notamment leur nature, les risques présentés, les conditions de leur intégration au sein des installations ou unités en exploitation et les dispositions de surveillance à adopter.

Les travaux font l'objet d'un permis délivré par une personne dûment habilitée et nommément désignée.

Contenu du permis d'intervention

Le permis rappelle notamment :

- les motivations ayant conduit à sa délivrance,
- la durée de validité,
- la nature des dangers,
- le type de matériel pouvant être utilisé,
- les mesures de prévention à prendre, notamment les vérifications d'atmosphère, les risques d'incendie et d'explosion, la mise en sécurité des installations,
- les moyens de protection à mettre en œuvre notamment les protections individuelles, les moyens de lutte (incendie, etc.) mis à la disposition du personnel effectuant les travaux.

Tous travaux ou interventions sont précédés, immédiatement avant leur commencement, d'une visite sur les lieux destinée à vérifier le respect des conditions prédéfinies.

A l'issue des travaux, une réception est réalisée pour vérifier leur bonne exécution et l'évacuation du matériel de chantier : la disposition des installations en configuration normale est vérifiée et attestée.

Certaines interventions prédéfinies, relevant de la maintenance simple et réalisée par le personnel de l'établissement peuvent faire l'objet d'une procédure simplifiée.

Les entreprises de sous-traitance ou de services extérieurs à l'établissement n'interviennent pour tous travaux ou interventions qu'après avoir obtenu une habilitation de l'établissement.

L'habilitation d'une entreprise comprend des critères d'acceptation, des critères de révocation, et des contrôles réalisés par l'établissement.

En outre, dans le cas d'interventions sur des équipements importants pour la sécurité, l'exploitant s'assure :

- en préalable aux travaux, que ceux-ci, combinés aux mesures palliatives prévues, n'affectent pas la sécurité des installations,
- à l'issue des travaux, que la fonction de sécurité assurée par lesdits éléments est intégralement restaurée.

CHAPITRE 7.4 PRÉVENTION DES POLLUTIONS ACCIDENTELLES

Article 7.4.1 Organisation de l'établissement

Une consigne écrite doit préciser les vérifications à effectuer, en particulier pour s'assurer périodiquement de l'étanchéité des dispositifs de rétention, préalablement à toute remise en service après arrêt d'exploitation, et plus généralement aussi souvent que le justifient les conditions d'exploitation.

Article 7.4.2 Etiquetage des substances et préparations dangereuses

Les fûts, réservoirs et autres emballages, les récipients fixes de stockage de produits dangereux d'un volume supérieur à 800 litres portent de manière très lisible la dénomination exacte de leur contenu, le numéro et le symbole de danger défini dans la réglementation relative à l'étiquetage des substances et préparations chimiques dangereuses.

Article 7.4.3 Rétentions

Le sol des aires et des locaux de stockage ou de manipulation des matières dangereuses ou susceptibles de créer une pollution de l'eau ou du sol doit être étanche, incombustible et équipé de façon à pouvoir recueillir les eaux de lavage et les matières répandues accidentellement.

Tout stockage fixe ou temporaire d'un liquide susceptible de créer une pollution des eaux ou des sols est associé à une capacité de rétention dont le volume est au moins égal à la plus grande des deux valeurs suivantes :

- 100 % de la capacité du plus grand réservoir,

- 50 % de la capacité des réservoirs associés.

Cette disposition n'est pas applicable aux bassins de traitement des eaux résiduaires.

Pour les stockages de récipients de capacité unitaire inférieure ou égale à 250 litres, la capacité de rétention est au moins égale à :

- dans le cas de liquides inflammables, à l'exception des lubrifiants, 50 % de la capacité totale des fûts,
- dans les autres cas, 20 % de la capacité totale des fûts,
- dans tous les cas, 800 litres minimum ou égale à la capacité totale lorsque celle-là est inférieure à 800 litres.

La capacité de rétention est étanche aux produits qu'elle pourrait contenir, résiste à l'action physique et chimique des fluides et peut être contrôlée à tout moment. Il en est de même pour son éventuel dispositif d'obturation qui est maintenu fermé en permanence.

Des réservoirs ou récipients contenant des matières susceptibles de réagir dangereusement ensemble ne doivent pas être associés à la même cuvette de rétention.

Les capacités de rétention ou les réseaux de collecte et de stockage des égouttures et effluents accidentels ne comportent aucun moyen de vidange par simple gravité dans le réseau d'assainissement ou le milieu naturel.

La conception de la capacité est telle que toute fuite survenant sur un réservoir associé y soit récupérée, compte tenu en particulier de la différence de hauteur entre le bord de la capacité et le sommet du réservoir.

Ces capacités de rétention doivent être construites suivant les règles de l'art, en limitant notamment les surfaces susceptibles d'être mouillées en cas de fuite.

Les déchets et résidus produits considérés comme des substances ou préparations dangereuses sont stockés, avant leur revalorisation ou leur élimination, dans des conditions ne présentant pas de risques de pollution (prévention d'un lessivage par les eaux météoriques, d'une pollution des eaux superficielles et souterraines, des envols et des odeurs) pour les populations avoisinantes et l'environnement.

Les stockages temporaires, avant recyclage ou élimination des déchets spéciaux considérés comme des substances ou préparations dangereuses, sont réalisés sur des cuvettes de rétention étanches et aménagées pour la récupération des eaux météoriques.

Article 7.4.4 Réservoirs

L'étanchéité du (ou des) réservoir(s) associé(s) à la rétention doit pouvoir être contrôlée à tout moment.

Les matériaux utilisés doivent être adaptés aux produits utilisés de manière, en particulier, à éviter toute réaction parasite dangereuse. Les réservoirs non mobiles sont, de manière directe ou indirecte, ancrés au sol de façon à résister au moins à la poussée d'Archimède.

Les canalisations doivent être installées à l'abri des chocs et donner toutes garanties de résistance aux actions mécaniques, physiques, chimiques ou électrolytiques. Il est en particulier interdit d'intercaler des tuyauteries flexibles entre le réservoir et les robinets ou clapets d'arrêt, isolant ce réservoir des appareils d'utilisation.

Article 7.4.5 Règles de gestion des stockages en rétention

Les réservoirs ou récipients contenant des produits incompatibles ne sont pas associés à une même rétention.

L'exploitant veille à ce que les volumes potentiels de rétention restent disponibles en permanence. A cet effet, l'évacuation des eaux pluviales respecte les dispositions du présent arrêté.

Article 7.4.6 Stockage sur les lieux d'emploi

Les matières premières, produits intermédiaires et produits finis considérés comme des substances ou des préparations dangereuses sont limités en quantité stockée et utilisée dans les ateliers au minimum technique permettant leur fonctionnement normal.

Article 7.4.7 Transports - chargements - déchargements

Les aires de chargement et de déchargement de véhicules citernes sont étanches et reliées à des rétentions dimensionnées selon les règles de l'art. Des zones adéquates sont aménagées pour le stationnement en sécurité des véhicules de transport de matières dangereuses, en attente de chargement ou de déchargement.

Le transport des produits à l'intérieur de l'établissement est effectué avec les précautions nécessaires pour éviter le renversement accidentel des emballages (arrimage des fûts...).

Le stockage et la manipulation de produits dangereux ou polluants, solides ou liquides (ou liquéfiés) sont effectués sur des aires étanches et aménagées pour la récupération des fuites éventuelles.

Les réservoirs sont équipés de manière à pouvoir vérifier leur niveau de remplissage à tout moment et empêcher ainsi leur débordement en cours de remplissage.

Ce dispositif de surveillance est pourvu d'une alarme de niveau haut.

Les dispositions nécessaires doivent être prises pour garantir que les produits utilisés sont conformes aux spécifications techniques que requiert leur mise en œuvre, quand celles-ci conditionnent la sécurité.

Article 7.4.8 Elimination des substances ou préparations dangereuses

L'élimination des substances ou préparations dangereuses récupérées en cas d'accident suit prioritairement la filière déchets la plus appropriée. En tout état de cause, leur éventuelle évacuation vers le milieu naturel s'exécute dans des conditions conformes au présent arrêté.

Article 7.4.9 Eaux susceptibles d'être polluées

Toutes mesures sont prises pour recueillir l'ensemble des eaux et écoulements susceptibles d'être pollués lors d'un sinistre, y compris les eaux utilisées pour l'extinction d'un incendie et le refroidissement, afin que celles-ci soient récupérées ou traitées afin de prévenir toute pollution des sols, des égouts, des cours d'eau ou du milieu naturel. Ce confinement peut être réalisé par des dispositifs internes ou externes aux cellules de stockage. Les dispositifs internes sont interdits lorsque des matières dangereuses sont stockées.

Dans le cas d'un confinement externe, les matières canalisées doivent, de manière gravitaire, être collectées puis converger vers une capacité spécifique extérieure au bâtiment. Les orifices d'écoulement doivent être munis d'un dispositif automatique d'obturation pour assurer ce confinement. Tout moyen doit être mis en place pour éviter la propagation de l'incendie par ces écoulements.

Le volume nécessaire à ce confinement est déterminé notamment au vu de l'étude de dangers en fonction de la rapidité d'intervention et des moyens d'intervention ainsi que de la nature des matières stockées, et mentionné dans l'arrêté préfectoral.

Les réseaux de collecte des effluents et des eaux pluviales de l'établissement sont équipés d'obturateur de façon à maintenir toute pollution accidentelle, en cas de sinistre, sur le site. Ces dispositifs sont maintenus en état de marche, signalés et actionnables en toute circonstance localement et à partir d'un poste de commande. Leur entretien et leur mise en fonctionnement sont définis par consigne.

CHAPITRE 7.5 MOYENS D'INTERVENTION EN CAS D'ACCIDENT ET ORGANISATION DES SECOURS

Article 7.5.1 Définition générale des moyens

L'établissement est doté de moyens adaptés aux risques à défendre et répartis en fonction de la localisation de ceux-ci conformément à l'analyse des risques définie dans l'étude des dangers.

Article 7.5.2 Entretien des moyens d'intervention

Les équipements d'intervention sont maintenus en bon état, repérés et facilement accessibles.

L'exploitant doit pouvoir justifier, auprès de l'inspection des installations classées, de l'exécution de ces dispositions. Il doit fixer les conditions de maintenance et les conditions d'essais périodiques de ces matériels.

Les dates, les modalités de ces contrôles et les observations constatées doivent être inscrites sur un registre tenu à la disposition des services de la protection civile, d'incendie et de secours et de l'inspection des installations classées.

Article 7.5.3 Ressources en eau et mousse

L'établissement doit disposer de ses propres moyens de lutte contre l'incendie adaptés aux risques à défendre, et au minimum les moyens définis ci-après :

- une réserve d'eau en cuve constituée au minimum de 450 m³ destinée exclusivement au réseau de sprinklage ;
- un réseau d'hydrants conformes aux normes françaises en vigueur, susceptibles de fournir un débit de 3000 l/mn sous 1 pression dynamique de 1 bar environ et placée à moins de 150 m par les voies praticables du point le plus éloigné à défendre ;
- la distance entre chaque hydrant devra être comprise entre 150 et 200 m sur les façades principales et entre 250 et 350 m sur les façades secondaires ;
- le réseau devra être maillé et comporte des vannes de barrage en nombre suffisant pour que toute section affectée par une rupture, lors d'un sinistre par exemple, soit isolée ;
- Les canalisations constituant le réseau d'incendie sont calculées pour obtenir les débits et pressions nécessaires en n'importe quel emplacement.
- la pression dynamique à 120 m³/h ou 180 m³/h devra être supérieure à 1 bar et inférieure à 6 bars ;
- le réseau incendie privé devra permettre l'alimentation simultanée des hydrants les plus proches du bâtiment pour un débit total supérieur ou égal à la moitié du débit total requis, à savoir 3000 l/mn minimum ;
- le réseau privé d'eau incendie sera protégé contre le gel et alimenté par une réserve d'eau incendie qui pourra être enterrée ou aérienne ou les deux constituée au minimum d'un volume total utile de 750 m³ dont 450 m³ de réserve pour le réseau d'hydrants. Ce réseau est au minimum constitué par des canalisations principales de diamètre 150 mm. Ce réseau comprend au moins :
 - une pomperie incendie comportant au minimum une alimentation de secours en cas d'alimentation électrique et capable de fournir aux lances et autres équipements un débit total simultané de 180 m³/h ;
- la réserve incendie sera équipée de 2 groupes de 2 lignes d'aspiration et un groupe d'une ligne ou prise répondant aux caractéristiques suivantes :
 - la distance entre les 2 axes horizontaux des lignes d'aspiration formant un groupe devra être d'environ 50 cm ;
 - la distance entre les 2 groupes de lignes d'aspiration devra être d'environ 6 mètres ;
 - dans le cas d'un bassin enterré :
 - la crépine doit se situer à 30cm minimum en dessous de la surface du bassin à son niveau le plus bas ;
 - les mesures seront prises pour éviter que des matières quelconques (feuilles, plastiques ou autres) ne tombent dans le bassin et obstruent les crépines lors des mises en aspiration ;
 - en fond de bassin, un puisard récupérera les boues ;
 - la crépine se situera à 50 cm au minimum du fond du bassin ;
 - la hauteur d'aspiration sera de 6 m maximum ;
 - la longueur d'aspiration sera de 8 m maximum ;
 - le diamètre de la canalisation sera de 100 mm ;
 - l'extrémité de la canalisation, avant le demi raccord, devra reposer sur un point fixe capable de supporter le poids de la canalisation une fois cette dernière en charge ;
 - le demi raccord (NFE 29572) sera de 100 mm et les tenons devront être horizontaux ;
 - les raccords de mise en aspiration seront à 70 cm du sol environ. La distance entre chaque raccord devra être d'environ 50 cm ;
 - le bassin sera nettoyé chaque fois que cela le nécessitera afin d'éviter d'avoir de l'eau croupie et chargée en diverses matières ;
 - la réserve constituée doit être protégée afin d'éviter que des eaux de ruissellement ou d'extinction ne viennent polluer cette réserve ;
 - afin d'être efficacement utilisable, une aire de stationnement sera étudiée en commun avec les services d'incendie et de secours ;
 - cette aire de stationnement aura les caractéristiques minimales suivantes :
 - la surface sera au moins de 96 m² afin de permettre le stationnement de 2 engins de lutte contre l'incendie (8m par 12 m). La longueur devra être perpendiculaire à l'axe formé par le milieu des demi raccords et l'aire sera située à 2 m des demi raccords ;
 - l'aire doit être exclusivement réservée pour le service d'incendie et de secours et être dimensionnée comme voirie lourde ;

- une pente douce (environ 2 cm/m) permettra d'évacuer l'eau de ruissellement ou de refroidissement ;
 - l'aire devra être signalée par des pancartes très visibles précisant la destination et en même temps l'interdiction d'utiliser cette aire à tout autre usage que celui auquel il est destiné ;
 - tout point de stationnement devra être à au moins 10 m du bâtiment.
 - des extincteurs en nombre et en qualité adaptés aux risques, doivent être judicieusement répartis dans l'établissement et notamment à proximité des dépôts de matières combustibles et des postes de chargement et de déchargement des produits et déchets ;
 - des robinets d'incendie armés ;
 - d'un système de détection automatique d'incendie ;
 - d'un système d'extinction automatique d'incendie ;
 - des réserves de sable meuble et sec convenablement réparties, en quantité adaptée au risque, sans être inférieure à 100 litres et des pelles ;
- L'établissement dispose en toute circonstance, y compris en cas d'indisponibilité d'un des groupes de pompage, de ressources en eaux suffisantes pour assurer l'alimentation du réseau d'eau d'incendie.

Article 7.5.4 Local de stockage de palettes

Un local de stockage de palettes d'une surface de 300 m² pourra être accolée à une cellule sous réserve du respect des conditions suivantes :

- le local doit être équipé d'un réseau de sprinklage adapté ;
- l'avis favorable des services d'incendie et de secours doit être requis.

Dans les autres cas, les stockages extérieurs de matériaux combustibles devront être distants d'au moins 10 mètres de la façade des bâtiments.

Article 7.5.5 Consignes de sécurité

Sans préjudice des dispositions du code du travail, les modalités d'application des dispositions du présent arrêté sont établies, intégrées dans des procédures générales spécifiques et/ou dans les procédures et instructions de travail, tenues à jour et affichées dans les lieux fréquentés par le personnel.

Ces consignes indiquent notamment :

- l'interdiction d'apporter du feu sous une forme quelconque dans les parties de l'installation qui, en raison des caractéristiques qualitatives et quantitatives des matières mises en œuvre, stockées, utilisées ou produites, sont susceptibles d'être à l'origine d'un sinistre pouvant avoir des conséquences directes ou indirectes sur l'environnement, la sécurité publique ou le maintien en sécurité de l'installation,
- les procédures d'arrêt d'urgence et de mise en sécurité de l'installation (électricité, réseaux de fluides),
- les mesures à prendre en cas de fuite sur un récipient ou une canalisation contenant des substances dangereuses et notamment les conditions d'évacuation des déchets et eaux souillées en cas d'épandage accidentel,
- les moyens d'extinction à utiliser en cas d'incendie,
- la procédure d'alerte avec les numéros de téléphone du responsable d'intervention de l'établissement, des services d'incendie et de secours, etc.
- la procédure permettant, en cas de lutte contre un incendie, d'isoler le site afin de prévenir tout transfert de pollution vers le milieu récepteur.

Article 7.5.6 Consignes générales d'intervention

Des consignes écrites sont établies pour la mise en œuvre des moyens d'intervention, d'évacuation du personnel et d'appel des secours extérieurs auxquels l'exploitant a communiqué un exemplaire. Le personnel est entraîné à l'application de ces consignes.

Systeme d'alerte interne

Le système d'alerte interne et ses différents scénarios est défini dans un dossier d'alerte.

Un réseau d'alerte interne à l'établissement collecte sans délai les alertes émises par le personnel à partir des postes fixes et mobiles, les alarmes de danger significatives, les données météorologiques disponibles si elles exercent une influence prépondérante, ainsi que toute information nécessaire à la

compréhension et à la gestion de l'alerte.

Il déclenche les alarmes appropriées (sonores, visuelles et autres moyens de communication) pour alerter sans délai les personnes présentes dans l'établissement sur la nature et l'extension des dangers encourus.

Les postes fixes permettant de donner l'alerte sont répartis sur l'ensemble du site de telle manière qu'en aucun cas la distance à parcourir pour atteindre un poste à partir d'une installation ne dépasse cent mètres.

Un ou plusieurs moyens de communication interne (lignes téléphoniques, réseaux,...) sont réservés exclusivement à la gestion de l'alerte.

Une liaison spécialisée est prévue avec le centre de secours retenu au Plan d'Opération Interne (P.O.I).

Article 7.5.7 Protection des milieux récepteurs

Bassin de confinement et bassin d'orage

Les réseaux d'assainissement susceptibles de recueillir l'ensemble des eaux polluées lors d'un accident ou d'un incendie (y compris les eaux d'extinction et de refroidissement) sont raccordés à un bassin de confinement étanche aux produits collectés et d'une capacité minimum de 1910 m³ avant rejet vers le milieu naturel. La vidange suivra les principes imposés par l'Article 4.3.8 traitant des eaux pluviales susceptibles d'être polluées.

CHAPITRE 8 - CONDITIONS PARTICULIÈRES APPLICABLES À CERTAINES INSTALLATIONS DE L'ÉTABLISSEMENT

CHAPITRE 8.1 PRESCRIPTIONS GÉNÉRALES APPLICABLES AUX INSTALLATIONS DE COMBUSTION

Article 8.1.1 Généralités

Ce chapitre s'applique aux installations de combustion. Les présentes dispositions s'appliquent sans préjudice des autres législations.

Article 8.1.2 2. Implantation - aménagement

Règles d'implantation

Les appareils de combustion sont implantés de manière à prévenir tout risque d'incendie et d'explosion et à ne pas compromettre la sécurité du voisinage, intérieur et extérieur à l'installation. Ils sont suffisamment éloignés de tout stockage et de toute activité mettant en œuvre des matières combustibles ou inflammables.

Les appareils de combustion sont implantés dans des locaux uniquement réservés à cet usage. Les installations ne doivent pas être surmontées de bâtiments ou de locaux techniques. Elles ne doivent pas être implantées en sous-sol.

Un espace suffisant doit être aménagé autour des appareils de combustion, des organes de réglage, de commande, de régulation, de contrôle et de sécurité pour permettre une exploitation normale des installations.

Comportement au feu des bâtiments

Les locaux abritant l'installation doivent présenter les caractéristiques de réaction et de résistance au feu minimales suivantes :

- matériaux de classe A1 (incombustibles) ;
- I 60 (stabilité au feu de degré une heure) ;
- couverture A1 (incombustible).

Les locaux doivent être équipés en partie haute de dispositifs permettant l'évacuation des fumées et gaz de combustion dégagés en cas d'incendie (par exemple lanterneaux en toiture, ouvrants en façade ou tout autre moyen équivalent). Les commandes d'ouverture manuelle sont placées à proximité des accès. Le système de désenfumage doit être adapté aux risques particuliers de l'installation. Les locaux sont conçus de manière à limiter les effets de l'explosion à l'extérieur du local (événements, parois de faibles résistances...).

De plus, les éléments de construction présentent les caractéristiques de comportement au feu suivantes, vis à vis des locaux contigus ou des établissements, installations et stockages :

- parois et couverture REI 120 (coupe-feu de degré 2 heures) ;
- portes intérieures REI 30 (coupe-feu de degré ½ heure) et munies d'un ferme-porte ou d'un dispositif assurant leur fermeture automatique ;
- porte donnant vers l'extérieur REI 30 (coupe-feu de degré ½ heure) au moins.

Ventilation

La ventilation doit assurer en permanence, y compris en cas d'arrêt de l'équipement, notamment en cas de mise en sécurité de l'installation, un balayage de l'atmosphère du local, compatible avec le bon fonctionnement des appareils de combustion, au moyen d'ouvertures en parties haute et basse permettant une circulation efficace de l'air ou par tout autre moyen équivalent.

Installations électriques

Un ou plusieurs dispositifs placés à l'extérieur, doivent permettre d'interrompre en cas de besoin l'alimentation électrique de l'installation, à l'exception de l'alimentation des matériels destinés à fonctionner en atmosphère explosive.

Les matériels électriques doivent être conformes aux dispositions de l'article 7.3.3.

Alimentation en combustible

Les réseaux d'alimentation en combustible doivent être conçus et réalisés de manière à réduire les risques en cas de fuite notamment dans des espaces confinés. Les canalisations sont en tant que de besoin protégées contre les agressions extérieures (corrosion, choc, température excessive...) et repérées par les couleurs normalisées.

Un dispositif de coupure, indépendant de tout équipement de régulation de débit, doit être placé à l'extérieur des bâtiments pour permettre d'interrompre l'alimentation en combustible des appareils de combustion. Ce dispositif, clairement repéré et indiqué dans des consignes d'exploitation, doit être placé :

- dans un endroit accessible rapidement et en toutes circonstances,
- à l'extérieur et en aval du poste de livraison et / ou du stockage du combustible.

Il est parfaitement signalé, maintenu en bon état de fonctionnement et comporte une indication du sens de la manœuvre ainsi que le repérage des positions ouverte et fermée.

La coupure de l'alimentation de gaz est assurée par deux vannes automatiques (1) redondantes, placées en série sur la conduite d'alimentation en gaz. Ces vannes seront asservies chacune à des capteurs de détection de gaz (2) et un pressostat (3). Toute la chaîne de coupure automatique (détection, transmission du signal, fermeture de l'alimentation de gaz) est testée périodiquement. La position ouverte ou fermée de ces organes est clairement identifiable par le personnel d'exploitation.

La parcour des canalisations à l'intérieur des locaux où se trouvent les appareils de combustion est aussi réduit que possible. Par ailleurs, un organe de coupure rapide doit équiper chaque appareil de combustion au plus près de celui-ci.

La consignation d'un tronçon de canalisation, notamment en cas de travaux, s'effectue selon un cahier des charges précis défini par l'exploitant. Les obturateurs à opercule, non manœuvrables sans fuite possible vers l'atmosphère, sont interdits à l'intérieur des bâtiments.

- (1) Vanne automatique : cette vanne assure la fermeture de l'alimentation en combustible gazeux lorsqu'une fuite de gaz est détectée par un capteur. Elle est située sur le circuit d'alimentation en gaz. Son niveau de fiabilité est maximum, compte tenu des normes en vigueur relatives à ce matériel.
- (2) Capteur de détection de gaz : une redondance est assurée par la présence d'au moins deux capteurs.
- (3) Pressostat : ce dispositif permet de détecter une chute de pression dans la tuyauterie. Son seuil doit être aussi élevé que possible, compte tenu des contraintes d'exploitation.

Contrôle de la combustion

Les appareils de combustion sont équipés de dispositifs permettant d'une part, de contrôler leur bon fonctionnement et d'autre part, en cas de défaut, de mettre en sécurité l'appareil concerné et au besoin l'installation.

Les appareils de combustion sous chaudières comportent un dispositif de contrôle de la flamme. Le défaut de son fonctionnement doit entraîner la mise en sécurité des appareils et l'arrêt de l'alimentation en combustible.

Détection de gaz - détection d'incendie

Un dispositif de détection de gaz, déclenchant, selon une procédure préétablie, une alarme en cas de dépassement des seuils de danger, doit être mis en place dans les installations utilisant un combustible gazeux, exploitées sans surveillance permanente ou bien implantées en sous-sol. Ce dispositif doit couper l'arrivée du combustible et interrompre l'alimentation électrique, à l'exception de l'alimentation des matériels et des équipements destinés à fonctionner en atmosphère explosive, de l'alimentation en très basse tension et de l'éclairage de secours, sans que cette manœuvre puisse provoquer d'arc ou d'étincelle pouvant déclencher une explosion.

L'emplacement des détecteurs est déterminé par l'exploitant en fonction des risques de fuite et d'incendie. Leur situation est repérée sur un plan. Ils sont contrôlés régulièrement et les résultats de ces contrôles sont consignés par écrit. La fiabilité des détecteurs est adaptée aux exigences de l'article 8.2.2.5. Des étalonnages sont régulièrement effectués.

Toute détection de gaz, au-delà de 60 % de la LIE, conduit à la mise en sécurité de toute installation susceptible d'être en contact avec l'atmosphère explosive, sauf les matériels et équipements dont le fonctionnement pourrait être maintenu conformément aux dispositions prévues au point 8.2.2.4.

Cette mise en sécurité est prévue dans les consignes d'exploitation.

Article 8.1.3 Exploitation - entretien

Registre entrée/sortie

L'exploitant tient à jour un état indiquant la nature et la quantité de combustibles consommés, auquel est annexé un plan général des stockages.

La présence de matières dangereuses ou combustibles à l'intérieur des locaux abritant les appareils de combustion est limitée aux nécessités de l'exploitation.

Entretien et travaux

L'exploitant doit veiller au bon entretien des dispositifs de réglage, de contrôle, de signalisation et de sécurité. Ces vérifications et leurs résultats sont consignés par écrit.

Toute tuyauterie susceptible de contenir du gaz doit faire l'objet d'une vérification annuelle d'étanchéité qui est réalisée sous la pression normale de service.

Toute intervention par point chaud sur une tuyauterie de gaz susceptible de s'accompagner d'un dégagement de gaz ne peut être engagée qu'après une purge complète de la tuyauterie concernée. A l'issue de tels travaux, une vérification de l'étanchéité de la tuyauterie doit garantir une parfaite intégrité de celle-ci. Cette vérification se fait sur la base de documents prédéfinis et de procédures écrites. Ces vérifications et leurs résultats sont consignés par écrit.

Pour des raisons liées à la nécessité d'exploitation, ce type d'intervention pourra être effectuée en dérogation au présent alinéa, sous réserve de l'accord préalable de l'inspection des installations classées.

Les soudeurs doivent avoir une attestation d'aptitude professionnelle spécifique au mode d'assemblage à réaliser. Cette attestation devra être délivrée par un organisme extérieur à l'entreprise et compétent aux dispositions de l'arrêté du 16 juillet 1980.

Conduite des installations

Les installations doivent être exploitées sous la surveillance permanente d'un personnel qualifié. Il vérifie périodiquement le bon fonctionnement des dispositifs de sécurité et s'assure de la bonne alimentation en combustible des appareils de combustion.

Par dérogation aux dispositions ci-dessus, l'exploitation sans surveillance humaine permanente est admise :

- pour les générateurs de vapeur ou d'eau surchauffée lorsqu'ils répondent aux dispositions de l'arrêté ministériel du 1er février 1993 (J.O. du 3 mars 1993) relatif à l'exploitation sans présence humaine permanente ainsi que les textes qui viendraient s'y substituer ou le modifier,
- pour les autres appareils de combustion, si le mode d'exploitation assure une surveillance permanente de l'installation permettant au personnel, soit d'agir à distance sur les paramètres de fonctionnement des appareils et de les mettre en sécurité en cas d'anomalies ou de défauts, soit de l'informer de ces derniers afin qu'il intervienne directement sur le site.

L'exploitant consigne par écrit les procédures de reconnaissance et de gestion des anomalies de fonctionnement ainsi que celles relatives aux interventions du personnel et aux vérifications périodiques du bon fonctionnement de l'installation et des dispositifs assurant sa mise en sécurité. Ces procédures précisent la fréquence et la nature des vérifications à effectuer pendant et en dehors de la période de fonctionnement de l'installation.

En cas d'anomalies provoquant l'arrêt de l'installation, celle-ci doit être protégée contre tout déverrouillage intempestif. Toute remise en route automatique est alors interdite. Le réarmement ne peut se faire qu'après élimination des défauts par du personnel d'exploitation au besoin après intervention sur le site.

Article 8.1.4 Risques

Moyens de lutte contre l'incendie

L'installation doit être dotée de moyens de secours contre l'incendie appropriés aux risques et conformes aux normes en vigueur. Ceux-ci sont au minimum constitués des extincteurs portatifs répartis à l'intérieur des locaux, sur les aires extérieures et les lieux présentant un risque spécifique, à proximité des dégagements, bien visibles et facilement accessibles. Leur nombre est déterminé à raison de deux extincteurs de classe 55 B au moins par appareil de combustion avec un maximum exigible de quatre. Ces moyens peuvent être réduits de moitié en cas d'utilisation d'un combustible gazeux seulement. Ils

sont accompagnés d'une mention "Ne pas utiliser sur flamme gaz". Les agents d'extinction doivent être appropriés aux risques à combattre et compatibles avec les produits manipulés ou stockés.

Emplacements présentant des risques d'explosion

Les matériels électriques, visés dans ce présent article, doivent être installés conformément à l'arrêté du 28 juillet 2003 relatif aux conditions d'installation des matériels électriques dans les emplacements où des atmosphères explosives peuvent se présenter.

Les canalisations ne doivent pas être une cause possible d'inflammation et doivent être convenablement protégées contre les chocs, contre la propagation des flammes et contre l'action des produits présents dans la partie de l'installation en cause.

Article 8.1.5 Air - odeurs

Combustible utilisé

Le combustible à employer doit correspondre à celui figurant dans le dossier de déclaration et aux caractéristiques préconisées par le constructeur des appareils de combustion.

Le combustible est considéré dans l'état physique où il se trouve lors de son introduction dans la chambre de combustion.

Entretien des installations

Le réglage et l'entretien de l'installation se fait soigneusement et aussi fréquemment que nécessaire, afin d'assurer un fonctionnement ne présentant pas d'inconvénients pour le voisinage. Ces opérations portent également sur les conduits d'évacuation des gaz de combustion et, le cas échéant, sur les appareils de filtration et d'épuration.

Equipement des chaufferies

L'installation et les appareils de combustion qui la composent doivent être équipés des appareils de réglage des feux et de contrôle nécessaires à l'exploitation en vue de réduire la pollution atmosphérique.

Livret de chaufferie

Les résultats des contrôles et des opérations d'entretien des installations de combustion comportant des chaudières sont portés sur le livret de chaufferie.

Article 8.1.6 Remise en état en fin d'exploitation

Traitement des cuves

Les cuves ayant contenu des produits susceptibles de polluer les eaux doivent être vidées, nettoyées et dégazées. Elles sont si possible enlevées, sinon et dans le cas spécifique des cuves enterrées, elles doivent être neutralisées par remplissage avec un matériau solide inerte.

CHAPITRE 8.2 PRESCRIPTIONS GÉNÉRALES APPLICABLES AUX ATELIERS DE CHARGE D'ACCUMULATEURS

Article 8.2.1 Généralités

Les présentes dispositions s'appliquent aux ateliers de charge d'accumulateurs sans préjudice des autres législations.

Dispositions générales

Définitions :

“Batteries de traction ouvertes, dites non étanches” : accumulateurs servant au déplacement ou au levage d'engins électriques de manutention, dégageant des gaz (hydrogène et oxygène) lors de l'opération de recharge. L'électrolyte est sous forme liquide et ces batteries sont installées dans des coffres métalliques généralement étanches aux liquides.

“Batteries de traction à soupape, à recombinaison des gaz, dites étanches” : accumulateurs servant au déplacement ou au levage d'engins électriques de manutention, mais ne dégageant pas de gaz (hydrogène et oxygène) lors de l'opération de recharge. De plus, l'électrolyte (acide sulfurique) n'est pas sous forme libre (ex : acide gélifié) et ces batteries sont installées dans des coffres métalliques généralement étanches aux liquides.

“Batteries stationnaires ouvertes, dites non étanches” : accumulateurs servant à l'alimentation de secours (éclairage, informatique, télécommunications) dégageant des gaz (hydrogène et oxygène) lors de l'opération de recharge. Ces batteries sont fixes et généralement installées sur des étagères ou dans des armoires.

“Batteries stationnaires à soupape, à recombinaison de gaz, dites étanches” : accumulateurs servant à l'alimentation de secours (éclairage, informatique, télécommunications), mais ne dégageant pas de gaz (hydrogène et oxygène) lors de l'opération de recharge. Ces batteries sont fixes et généralement installées sur des étagères ou dans des armoires.

Article 8.2.2 Implantation - aménagement

Le présent article s'applique au local où se situe l'installation de charge dès lors qu'il peut survenir dans celui-ci des points d'accumulation d'hydrogène.

Comportement au feu des bâtiments

Les locaux abritant l'installation doivent présenter les caractéristiques de réaction et de résistance au feu minimales suivantes :

- murs REI 120 (coupe-feu 2 heures) ;
- couverture A1 (incombustible) ;
- portes intérieures EI 120 (coupe-feu 2 heures) et munies d'un ferme-porte ou d'un dispositif assurant leur fermeture automatique ;
- porte donnant vers l'extérieur EI 30 (pare-flamme de degré ½ heure) ;
- pour les autres matériaux : A1 (incombustibles).

Ventilation

Sans préjudice des dispositions du code du travail, les locaux doivent être convenablement ventilés pour éviter tout risque d'atmosphère explosible ou nocive. Le débouché à l'atmosphère de la ventilation doit être placé aussi loin que possible des habitations voisines. Le débit d'extraction est donné par les formules ci-après suivant les différents cas évoqués à l'article 8.3.1.1 :

*Pour les batteries dites ouvertes et les ateliers de charge de batteries :
 $Q = 0,05 n I$

*Pour les batteries dites à recombinaison :
 $Q = 0,0025 n I$

où

$Q =$ débit minimal de ventilation, en m³/h

n = nombre total d'éléments de batteries en charge simultanément
I = courant d'électrolyse, en A

Article 8.2.3 Risques

Détection hydrogène

Les locaux de charge sont équipés de détecteurs d'hydrogène.

Seuil de concentration limite en hydrogène

Le seuil de la concentration limite en hydrogène admise dans le local sera pris à 25% de la L.I.E. (limite inférieure d'explosivité), soit 1% d'hydrogène dans l'air. Le dépassement de ce seuil doit interrompre automatiquement l'opération de charge et déclencher une alarme.

L'interruption des systèmes d'extraction d'air (hors interruption prévue en fonctionnement normal de l'installation) doit interrompre automatiquement, également, l'opération de charge et déclencher une alarme.

CHAPITRE 9 - SURVEILLANCE DES ÉMISSIONS ET DE LEURS EFFETS

CHAPITRE 9.1 PROGRAMME D'AUTO SURVEILLANCE

Article 9.1.1 Principe et objectifs du programme d'auto surveillance

Afin de maîtriser les émissions de ses installations et de suivre leurs effets sur la santé du voisinage et l'environnement, l'exploitant définit et met en œuvre sous sa responsabilité un programme de surveillance de ses émissions et de leurs effets dit programme d'auto surveillance. L'exploitant adapte et actualise la nature et la fréquence de cette surveillance pour tenir compte des évolutions de ses installations, de leurs performances par rapport aux obligations réglementaires, et de leurs effets sur l'environnement. L'exploitant décrit dans un document tenu à la disposition de l'inspection des installations classées les modalités de mesures et de mise en œuvre de son programme de surveillance, y compris les modalités de transmission à l'inspection des installations classées.

Les articles suivants définissent le contenu minimum de ce programme en terme de nature de mesure, de paramètres et de fréquence pour les différentes émissions et pour la surveillance des effets sur l'environnement, ainsi que de fréquence de transmission des données d'auto surveillance.

CHAPITRE 9.2 MODALITÉS D'EXERCICE ET CONTENU DE L'AUTO SURVEILLANCE

Article 9.2.1 Auto surveillance des rejets atmosphériques

Les dispositions minimum suivantes sont mises en œuvre concernant les rejets atmosphériques des installations de combustion :

Paramètres	Fréquence
Débit (m/s)	Minimum tous les 3 ans (*)
O ₂ (mg/Nm ³)	
NO _x (mg/Nm ³)	

(*) par un organisme agréé par le ministère de l'environnement

Le premier contrôle est effectué six mois au plus tard après la mise en service de l'installation.

Les mesures sont effectuées sur une durée minimale d'une demi-heure, dans des conditions représentatives du fonctionnement de l'installation.

Article 9.2.2 Auto surveillance des eaux pluviales

Les dispositions minimum suivantes sont mises en œuvre concernant les rejets d'eaux pluviales :

Paramètres	Périodicité de la mesure
Hydrocarbures totaux	Annuelle

Article 9.2.3 Auto surveillance des niveaux sonores

Une mesure de la situation acoustique sera effectuée dans un délai de six mois à compter de la date de mise en service des installations puis tous les 3 ans, par un organisme ou une personne qualifiée dont le choix est communiqué préalablement à l'inspection des installations classées. Ce contrôle est effectué par référence au plan annexé au présent arrêté, indépendamment des contrôles ultérieurs que l'inspecteur des installations classées pourra demander.

Le mesure sera faite selon la méthodologie fixée en annexe à l'arrêté ministériel du 23 janvier 1997 susvisé.

CHAPITRE 9.3 SUIVI, INTERPRÉTATION ET DIFFUSION DES RÉSULTATS

Article 9.3.1 Généralités

L'ensemble des résultats d'autosurveillance et des actions correctives éventuelles est tenu à la disposition permanente de l'inspection des installations classées pendant une durée de 10 ans.

Article 9.3.2 Actions correctives

L'exploitant suit les résultats de mesures qu'il réalise en application du chapitre 9.2, notamment celles de son programme d'autosurveillance, les analyse et les interprète. Il prend le cas échéant les actions correctives appropriées lorsque des résultats font présager des risques ou inconvénients pour l'environnement ou d'écart par rapport au respect des valeurs réglementaires relatives aux émissions de ses installations ou de leurs effets sur l'environnement.

Article 9.3.3 Analyse et transmission des résultats des mesures des rejets atmosphériques

Les résultats des mesures réalisées en application de l'article 9.2.1 sont transmis au Préfet.

Article 9.3.4 Analyse et transmission des résultats des mesures sur les eaux pluviales

Les résultats des mesures réalisées en application de l'article 9.2.2 sont transmis au Préfet.

Article 9.3.5 Analyse et transmission des résultats des mesures de niveaux sonores

Les résultats des mesures réalisées en application de l'article 9.2.4 sont transmis au Préfet dans le mois qui suit leur réception avec les commentaires et propositions éventuelles d'amélioration.

CHAPITRE 10 - ECHÉANCES

Avant la mise en service des entrepôts, le bénéficiaire de l'autorisation transmet au préfet une attestation de conformité aux dispositions de l'arrêté ministériel du 5 août 2002 et du présent arrêté préfectoral d'autorisation, établie par ses soins, le cas échéant avec l'appui d'un bureau de contrôle ou d'une société de vérification (§1.9).

Avant la mise en service des entrepôts, le bénéficiaire de l'autorisation réalisera une mesure de référence du niveau de bruit résiduel aux points cités à l'article 6.2.3.

Dans le trimestre qui suit le début de l'exploitation de tout entrepôt, l'exploitant organise un exercice de défense contre l'incendie, par mise en œuvre du plan d'opération interne (§7.3.9).

Le premier contrôle des rejets atmosphériques de la chaudière est effectué six mois au plus tard après la mise en service de l'installation (§9.2.1).

Le premier contrôle des eaux pluviales est effectué un an au plus tard après la mise en service de l'installation (§9.2.2).

Une mesure de la situation acoustique sera effectuée dans un délai de six mois à compter de la date de mise en service des installations (§9.2.3).

CHAPITRE 11 - ANNEXES

- Annexe 1 : plan masse d'identification des cellules.
- Annexe 2 : localisation des points de mesure de bruit.

CHAPITRE 12 -

Article 12.1.1 Sanctions administratives

Faute par le demandeur de se conformer aux conditions indiquées dans le présent arrêté et à celles qui lui seraient imposées par la suite, le Préfet de la région Centre, Préfet du Loiret pourra :

- soit faire procéder d'office, aux frais de l'exploitant, à l'exécution des mesures prescrites ;
- soit obliger l'exploitant à consigner entre les mains d'un comptable public une somme répondant du montant des travaux à réaliser, laquelle sera restituée à l'exploitant au fur et à mesure de l'exécution des travaux ;
- soit suspendre par arrêté, après avis du Conseil Départemental de l'Environnement et des Risques Sanitaires et Technologiques, le fonctionnement de l'installation.

Ces sanctions administratives sont indépendantes des poursuites pénales qui peuvent être exercées.

Article 12.1.2 Infractions

Les infractions ou l'inobservation des conditions légales fixées par le présent arrêté entraîneront l'application de sanctions pénales et administratives prévues par le code de l'environnement, livre V – titre 1^{er}.

Article 12.1.3 Information des tiers

Le maire de SARAN est chargé de :

- joindre une copie de l'arrêté au dossier relatif à cette affaire qui sera classée dans les archives de sa commune.

Ces documents pourront être communiqués sur place à toute personne concernée par l'exploitation.

- afficher à la mairie, pendant une durée minimum d'un mois, un extrait du présent arrêté.

Ces différentes formalités accomplies, un procès-verbal attestant leur exécution sera immédiatement transmis par le maire au Préfet de la région Centre, Préfet du Loiret, Direction des Collectivités Locales et de l'Aménagement - Bureau de l'Aménagement et des Risques Industriels.

Article 12.1.4 Affichage

Un extrait du présent arrêté devra être affiché en permanence, de façon visible, dans l'installation par les soins du bénéficiaire de l'autorisation.

Article 12.1.5 Publicité

Un avis sera inséré dans la presse locale par les soins du Préfet de la région Centre, Préfet du Loiret, et aux frais de l'exploitant.


Article 12.1.6 Exécution

Le Secrétaire Général de la préfecture du Loiret, le Maire de SARAN et l'inspecteur des installations classées sont chargés, chacun en ce qui le concerne, de l'exécution du présent arrêté.

FAIT A ORLÉANS, LE 13 JUL. 2007


Le Préfet,
Pour le Préfet,
Pour le Secrétaire Général absent,
Le Secrétaire Général adjoint,

André CARAVA



DIFFUSION :


- Original : dossier
- Intéressé : **Société EURINPRO**
- M. le Maire de SARAN
- MM. les Maires d'ORMES, INGRE, GIDY et CERCOTTES
- M. l'Inspecteur des Installations Classées
Direction Régionale de l'Industrie, de la Recherche et de l'Environnement
Subdivision du Loiret - Avenue de la Pomme de Pin - Le Concy
45590 SAINT CYR EN VAL
- M. le Directeur Régional de l'Industrie, de la Recherche et de l'Environnement
6 rue Charles de Coulomb - 45077 ORLÉANS CEDEX 2
- M. le Directeur Départemental de l'Équipement du Loiret - SAURA
- Mme la Directrice Départementale de l'Agriculture et de la Forêt
- M. le Directeur Départemental des Affaires Sanitaires et Sociales
- M. le Directeur des Services Départementaux d'Incendie et de Secours
- M. le Directeur Départemental du Travail et de l'Emploi
- M. le Directeur Régional des Affaires Culturelles
- Commissaire-Enquêteur :
M. Jean AUTISSIER – 6, rue Louis Blériot 45800 SAINT JEAN DE BRAYE



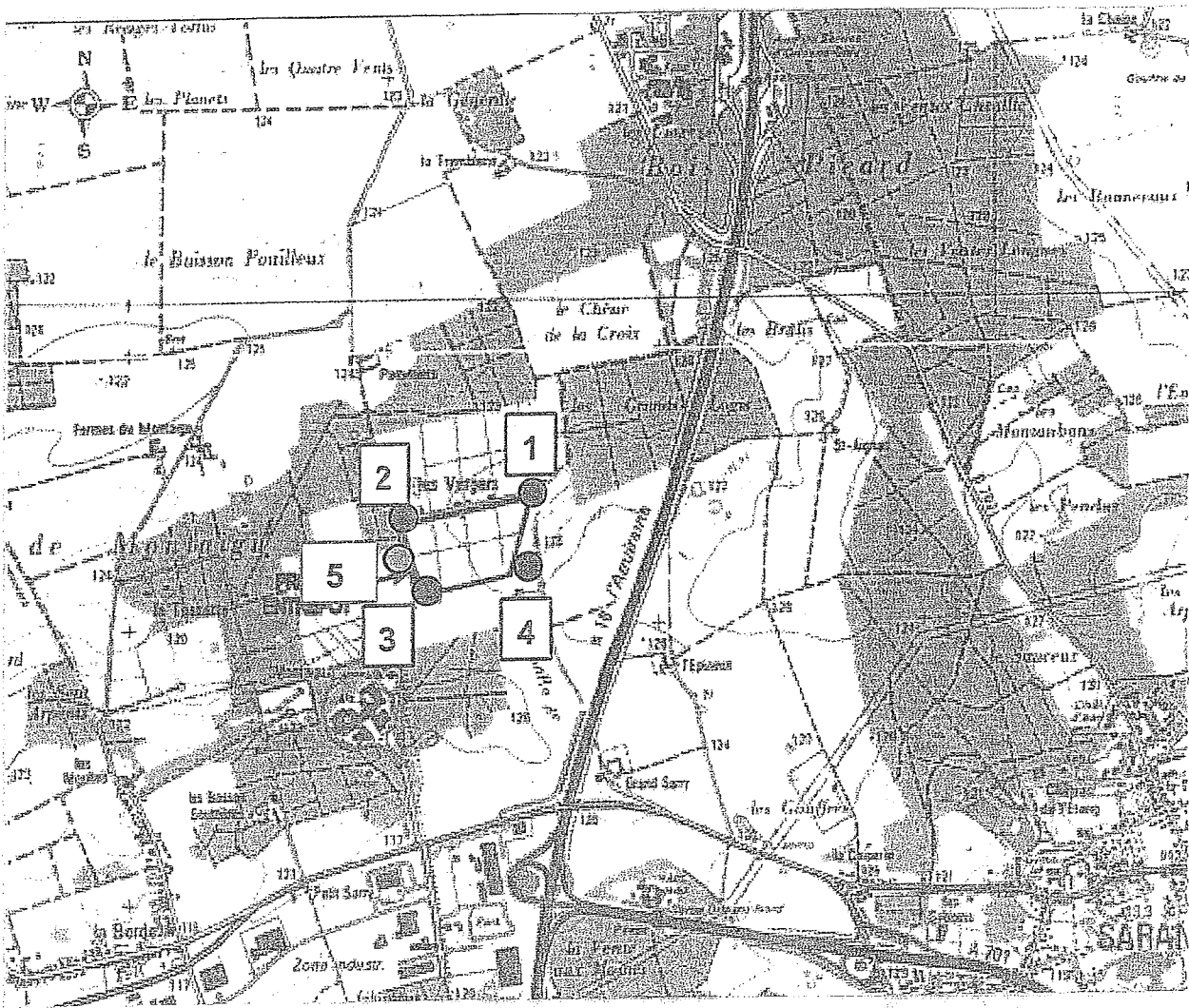
Liste des articles

CHAPITRE 1 - PORTÉE DE L'AUTORISATION ET CONDITIONS GÉNÉRALES	3
Chapitre 1.1 Bénéficiaire et portée de l'autorisation	3
Chapitre 1.2 Nature des installations	3
Chapitre 1.3 Conformité au dossier de demande d'autorisation	4
Chapitre 1.4 Durée de l'autorisation	5
Chapitre 1.5 Modifications et cessation d'activité	5
Chapitre 1.6 Délais et voies de recours	6
Chapitre 1.7 Arrêtés, circulaires, instructions applicables	6
Chapitre 1.8 Respect des autres législations et réglementations	7
Chapitre 1.9 Attestation de conformité	7
CHAPITRE 2 – GESTION DE L'ÉTABLISSEMENT	8
Chapitre 2.1 Exploitation des installations	8
Chapitre 2.2 Réserves de produits ou matières consommables	8
Chapitre 2.3 Intégration dans le paysage	8
Chapitre 2.4 Dangers ou Nuisances non prévenus	8
Chapitre 2.5 Incidents ou accidents	9
Chapitre 2.6 Récapitulatifs des documents tenus à la disposition de l'inspection	9
Chapitre 2.7 Récapitulatif des documents à transmettre à l'inspection	9
CHAPITRE 3 - PRÉVENTION DE LA POLLUTION ATMOSPHÉRIQUE	10
Chapitre 3.1 Conception et exploitation des installations	10
Chapitre 3.2 Conditions de rejet	11
CHAPITRE 4 - PROTECTION DES RESSOURCES EN EAUX ET DES MILIEUX AQUATIQUES	13
Chapitre 4.1 Prélèvements et consommations d'eau	13
Chapitre 4.2 Collecte des effluents liquides	13
Chapitre 4.3 Types d'effluents, leurs ouvrages d'épuration et leurs caractéristiques de rejet au milieu	14
CHAPITRE 5 - DÉCHETS	17
Chapitre 5.1 Principes de gestion	17
CHAPITRE 6 - PRÉVENTION DES NUISANCES SONORES ET DES VIBRATIONS	20
Chapitre 6.1 Dispositions générales	20
Chapitre 6.2 Niveaux acoustiques	20
CHAPITRE 7 - PRÉVENTION DES RISQUES TECHNOLOGIQUES	22
Chapitre 7.1 Principes directeurs	22
Chapitre 7.2 Caractérisation des risques	22


Chapitre 7.3 Infrastructures et installations	23
Chapitre 7.4 Prévention des pollutions accidentelles	30
Chapitre 7.5 Moyens d'intervention en cas d'accident et organisation des secours	32
CHAPITRE 8 - CONDITIONS PARTICULIÈRES APPLICABLES À CERTAINES INSTALLATIONS DE L'ÉTABLISSEMENT	36
Chapitre 8.1 prescriptions générales applicables aux installations de combustion	36
Chapitre 8.2 prescriptions générales applicables aux ateliers de charge d'accumulateurs	40
CHAPITRE 9 - SURVEILLANCE DES ÉMISSIONS ET DE LEURS EFFETS	42
Chapitre 9.1 Programme d'auto surveillance	42
Chapitre 9.2 Modalités d'exercice et contenu de l'auto surveillance	42
Chapitre 9.3 Suivi, interprétation et diffusion des résultats	43
CHAPITRE 10 - ECHÉANCES	44
CHAPITRE 11 - ANNEXES	44
CHAPITRE 12 -	45



At the bottom of the page, there is a faint, illegible line of text, possibly a footer or a page number. The text is too light to read accurately.



Annexe 2 : Localisation des points de mesure de bruit



Very faint, illegible text at the bottom of the page, possibly a footer or a page number. The text is too light to be read accurately.