



Liberté • Égalité • Fraternité

RÉPUBLIQUE FRANÇAISE

PREFECTURE DE LOIR-ET-CHER

28 MAR. 2003

DIRECTION DES RELATIONS AVEC LES COLLECTIVITÉS
LOCALES ET DE L'ENVIRONNEMENT
BUREAU DE L'ENVIRONNEMENT ET DU CADRE DE VIE
AW/

Blois, le

Le Préfet de Loir-et-Cher

à

Monsieur le Directeur régional de l'industrie,
de la recherche et de l'environnement

6 rue Charles de Coulomb

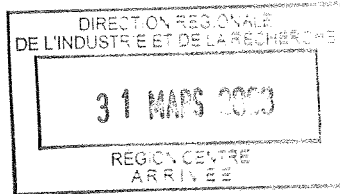
45077 ORLÉANS Cédex 2

Affaire suivie par Mme WEBER

☎ : 02.54.81.56.06

Fax : 02.54.81.55.92

✉ agnes.weber@loir-et-cher.pref.gouv.fr



OBJET : Installations classées pour la protection de l'environnement.
Autorisation d'exploiter un ensemble d'entrepôts de transit et de stockage sur le territoire de la commune de MER accordée à la société GENERALE DE LOGISTIQUE.

P. J. : 1.

J'ai l'honneur de vous adresser, sous ce pli, une ampliation de mon arrêté autorisant l'activité mentionnée ci-dessus.

De ~~le~~ **le Préfet,**
Le Chef de Bureau Délégué,
Anne **COPIASTES**

Div. EISS	Emm.	Recep.	Attrib.
JPR			
PB			
SC			
MD			
ALL			
BB-CC-AR			
Classement :			



PREFECTURE DE LOIR-ET-CHER

*DIRECTION REGIONALE DE L'INDUSTRIE,
DE LA RECHERCHE ET DE L'ENVIRONNEMENT*

ARRETE N° 03.1014 du 27 mars 2003

**Autorisant la société générale de logistique
A poursuivre et étendre l'exploitation
de son installation d'entreposage
sur le territoire de la commune de Mer**

Le Préfet de Loir-et-Cher,
Chevalier de la légion d'honneur,

Vu le code de l'environnement et notamment son livre V ;

Vu le décret n° 77-1133 du 21 septembre 1977 modifié relatif aux installations classées pour la protection de l'environnement ;

Vu l'arrêté ministériel du 2 février 1998 modifié relatif aux prélèvements et à la consommation d'eau ainsi qu'aux émissions de toute nature des installations classées pour la protection de l'environnement soumises à autorisation;

Vu la demande de l'exploitant introduite le 7 mai 2002 ;

Vu le courrier de l'inspection des installations classées pour la protection de l'environnement en date du 23 mai 2002, jugeant la demande recevable en la forme ;

Vu l'enquête publique en mairie de Mer entre le 17 juin et le 17 juillet 2002 ;

Vu l'avis des chefs de services consultés au cours de la demande ;

Vu l'avis des conseils municipaux ;

Vu la tierce expertise produite par la société générale de logistique en date du 15 janvier 2003 ;

Vu le rapport de M. le Directeur Régional de l'Industrie, de la Recherche et de l'Environnement, Inspecteur des Installations Classées, en date du 17 février 2003 ;

Vu l'avis émis par le Conseil Départemental d'Hygiène au cours de la séance du 6 mars 2003 ;

Considérant que le projet d'arrêté a été soumis à l'exploitant et que celui-ci n'a formulé aucune observation dans le délai imparti ;

Considérant que la demande présentée par la société Générale de Logistique comporte l'ensemble des éléments prévus aux articles 2 et 3 du décret n°77-1133 susvisé ;

Considérant qu'il résulte des éléments annexés à cette demande que les dispositions du présent arrêté sont de nature à ramener les dangers ou inconvénients de l'installation vis à vis des intérêts mentionnés aux articles L.211.1 et L.511-1 du code de l'environnement à un niveau acceptable ;

Sur la proposition de Mme la Secrétaire Générale de la Préfecture ;

ARRETE

TITRE 1 : CARACTERISTIQUES DE L'ETABLISSEMENT

ARTICLE 1.1. Autorisation

La société Société Générale de Logistique dont le siège est situé :
 ZA Les Portes du Dauphiné
 Rue Pierre et Marie Curie
 69780 St Pierre de CHARDIEU

est autorisée, sous réserve du respect des prescriptions du présent arrêté, à poursuivre l'exploitation sur la commune de MER des installations visées par l'article 1.2.2. du présent arrêté, dans son établissement sis :

32, rue Haute d'Aulnay
 ZI du Mardeau
 41500 MER

implanté sur les parcelles AT 238-239-240 et ZL 299 du plan cadastral de la commune de MER.

Les prescriptions suivantes, à leur date d'effet, abrogent celles imposées par les arrêtés préfectoraux ci-dessous référencés.

Arrêtés préfectoraux	Prescriptions
n°91-1911 du 15 juillet 1991	Ensemble des prescriptions

ARTICLE 1.2. Nature des activités

1.2.1. Description des activités

L'établissement, objet de la présente autorisation, a pour activité principale l'entreposage de produits combustibles. Il est composé

- De bâtiments de stockage
 - ◆ Bâtiment M2 : 1000 m²
 - ◆ Bâtiment C : 10336 m²
 - ◆ Bâtiment M3 : 1600 m²
 - ◆ Bâtiment D : 1632 m²
 - ◆ Bâtiment F : 4000 m²
 - ◆ Bâtiment G : 5500 m²
 - ◆ Bâtiment F&G : 3000m²
 - ◆ Bâtiment J : 8940 m²
 - ◆ Bâtiment L : 20565 m²
 - ◆ Bâtiment M9 : 1206 m²
- De bâtiments administratifs

Les produits stockés sont notamment : électroménager (blanc ou brun), mobilier, produits sanitaires (cabines de douches...), chaises.

1.2.2. Liste des installations classées pour la protection de l'environnement de l'établissement

Rubrique	Intitulé	Volume	Régime	Coef redev
1510.1	Stockage de matières combustibles en quantité supérieure à 500 tonnes dans des entrepôts couverts d'un volume supérieur à 50 000 m ³	9510 tonnes 328 000 m ³	A	0
2663.2.B	Stockages de produits dont la masse totale unitaire est composée à plus de 50% de polymères	5500m ³	D	0
2662.b	Stockage de polymères	800 m ³	D	0
2925	Ateliers de charge d'accumulateurs la puissance de courant continu utilisé pour cette opération étant supérieure à 10kW	260 kW	D	0
2910	Installations de combustion fonctionnant au fioul domestique	1.2 MW	NC	0
1412	Stockage de gaz inflammables liquéfiés en réservoirs manufacturés, le volume étant inférieur à 6 tonnes	1.2 tonne	NC	0
2920	Installations de compression d'air	14 kW	NC	0
1432	Stockage de liquides inflammables	Ceq = 2m ³	NC	0

A : Autorisation – D : Déclaration – NC : Non classable

ARTICLE 1.3. Installations soumises à déclaration ou non visées par la nomenclature

Les prescriptions du présent arrêté s'appliquent également aux autres installations ou équipements exploités dans l'établissement, qui mentionnés ou non à la nomenclature sont de nature par leur proximité ou leur connexité avec une installation classée soumise à autorisation à modifier les dangers ou les inconvénients de cette installation.

Le présent arrêté vaut récépissé de déclaration pour les installations soumises à déclaration citées au paragraphe 1.2.2. .

TITRE 2 : DISPOSITIONS ADMINISTRATIVES APPLICABLES A L'ENSEMBLE DE L'ETABLISSEMENT

ARTICLE 2.1. Conformité aux dossiers et modifications

Les installations sont disposées, aménagées et exploitées conformément aux plans et données techniques contenus dans le dossier déposé par l'exploitant. En tout état de cause, elles respectent par ailleurs les dispositions du présent arrêté et les autres réglementations en vigueur.

Dans le cas où des prescriptions archéologiques ont été édictées par le préfet de région en application du décret n° 2002-89 du 16 janvier 2002 pris pour l'application de la loi no 2001-44 du 17 janvier 2001 et relatif aux procédures administratives et financières en matière d'archéologie préventive, la réalisation des travaux est subordonnée à l'accomplissement préalable de ces prescriptions.

Toute modification apportée par le demandeur aux installations, à leur mode d'utilisation ou à leur voisinage et de nature à entraîner un changement notable des éléments du dossier de demande d'autorisation, est portée avant sa réalisation à la connaissance du préfet avec tous les éléments d'appréciation.

ARTICLE 2.2. Déclaration des accidents et incidents

Tout accident ou incident susceptible, par ses conséquences directes ou son développement prévisible, de porter atteinte aux intérêts visés à l'article L 511.1 du Code de l'Environnement, est déclaré dans les meilleurs délais à l'inspection des installations classées, en précisant les effets prévisibles sur les tiers et l'environnement.

Sauf exception dûment justifiée, en particulier pour des motifs de sécurité, il est interdit de modifier l'état des installations où a eu lieu l'accident ou l'incident tant que l'inspection des installations classées n'a pas donné son accord.

L'exploitant détermine ensuite les mesures envisagées pour éviter son renouvellement compte tenu de l'analyse des causes et des circonstances de l'accident, et les confirme dans un document transmis sous 15 jours à l'inspection des installations classées, sauf décision contraire de celle-ci.

ARTICLE 2.3. Contrôles et analyse (inopinés ou non)

Indépendamment des contrôles explicitement prévus dans le présent arrêté, l'inspection des installations classées peut faire réaliser des prélèvements et analyses d'effluents, de déchets ou de sols ou un suivi agronomique des épandages ainsi que l'exécution de mesures de niveaux sonores, de vibrations et d'odeur. Ils sont exécutés par un organisme tiers dans le but de vérifier le respect des prescriptions d'un texte pris au titre du Code de l'Environnement (Livre V). Tous les frais engagés à cette occasion sont supportés par l'exploitant. Ces contrôles peuvent prendre un caractère inopiné.

L'exploitant est tenu, dans la mesure des possibilités techniques, de mettre à la disposition de l'inspection des installations classées les moyens de mesure ou de test répondant au contrôle envisagé pour apprécier l'application des prescriptions imposées par le présent arrêté.

ARTICLE 2.4. Consignes

Les consignes écrites et répertoriées dans le présent arrêté sont, systématiquement mises à jour et portées à la connaissance du personnel concerné ou susceptible de l'être.

Les consignes d'exploitation de l'ensemble des installations comportent explicitement les contrôles à effectuer, en marche normale, à la suite d'un arrêt pour travaux de modification ou d'entretien et à la suite d'incidents ou d'accidents de façon à permettre en toutes circonstances le respect des dispositions imposées par le présent arrêté.

ARTICLE 2.5. Insertion de l'établissement dans son environnement

L'exploitant prend les dispositions appropriées qui permettent d'intégrer l'installation dans le paysage. L'ensemble des installations et ses abords sont maintenus propres et entretenus en permanence.

ARTICLE 2.6. Changement d'exploitant

Dans le cas où l'établissement change d'exploitant, le successeur en fait la déclaration au Préfet dans le mois qui suit la prise en charge de l'exploitation. Cette déclaration doit mentionner, s'il s'agit d'une personne physique, les nom, prénoms et domicile du nouvel exploitant et, s'il s'agit d'une personne morale, sa dénomination ou sa raison sociale, sa forme juridique, l'adresse de son siège social ainsi que la qualité du signataire de la déclaration.

ARTICLE 2.7. Vente des terrains

En cas de vente du terrain, l'exploitant est tenu d'informer par écrit l'acheteur que des installations classées soumises à autorisation y ont été exploitées. Il l'informe également, pour autant qu'il les connaisse, des dangers ou inconvénients importants qui résultent de l'exploitation de ces installations.

ARTICLE 2.8. Équipements abandonnés

Les installations désaffectées sont débarrassées de tout stock de matières. Tous les produits dangereux ainsi que tous les déchets doivent être valorisés ou évacués vers des installations dûment autorisées. Une analyse détermine les risques résiduels pour ce qui concerne l'environnement (sol, eau, air,...) ainsi que la sécurité publique. Des opérations de décontamination sont, le cas échéant, conduites.

Les équipements abandonnés ne doivent pas être maintenus dans l'installation. Toutefois, lorsque leur enlèvement est incompatible avec l'exploitation en cours, des dispositions matérielles doivent interdire leur réutilisation. De plus, ces équipements doivent être vidés de leur contenu et physiquement isolés du reste des installations (sectionnement et bridage des conduites, etc).

ARTICLE 2.9. Cessation définitive d'activité

Lorsque l'exploitant met à l'arrêt définitif une installation classée, il adresse au préfet, dans les délais fixés à l'article 34.1 du décret n° 77-1133 du 21 septembre 1977 modifié, un dossier comprenant le plan mis à jour des terrains d'emprise de l'installation ainsi qu'un mémoire sur l'état du site. Ce mémoire précise les mesures prises et la nature des travaux pour assurer la protection des intérêts visés à l'article L 511.1 du Code de l'Environnement et doit comprendre notamment :

- l'évacuation ou l'élimination des produits dangereux ainsi que les déchets présents sur le site,
- la dépollution des sols et des eaux souterraines éventuellement polluées,
- l'insertion du site (ou de l'installation) dans son environnement et le devenir du site,
- en cas de besoin, la surveillance à exercer de l'impact du site (ou de l'installation) sur son environnement,
- en cas de besoin, les modalités de mise en place de servitudes.

ARTICLE 2.10. Péremption

La présente autorisation cesse de produire effet au cas où les installations n'ont pas été mises en service dans un délai de 3 ans après la notification du présent arrêté ou n'ont pas été exploitées durant deux années consécutives, sauf le cas de force majeure.

ARTICLE 2.11. Délais et voies de recours

Le présent arrêté ne peut être déféré qu'au Tribunal Administratif (article L 514.6 du Code de l'Environnement) :

- par le demandeur ou l'exploitant dans un délai de deux mois, qui commence à courir du jour où le dit acte a été notifié ;
- par les tiers, personnes physiques ou morales, les communes intéressées ou leurs groupements, en raison des inconvénients ou des dangers que le fonctionnement de l'installation présente pour les intérêts visés à l'article L 511.1 du Code de l'Environnement, dans un délai de quatre ans à compter de la publication ou de l'affichage dudit acte, ce délai étant, le cas échéant, prolongé jusqu'à la fin d'une période de deux années suivant la mise en activité de l'installation.

Les tiers qui n'ont acquis ou pris à bail des immeubles ou n'ont élevé des constructions dans le voisinage d'une installation classée que postérieurement à l'affichage ou à la publication de l'arrêté autorisant l'ouverture de cette installation ou atténuant les prescriptions primitives, ne sont pas recevables à déférer le dit arrêté à la juridiction administrative.

TITRE 3 : DISPOSITIONS TECHNIQUES GENERALES APPLICABLES A L'ENSEMBLE DE L'ETABLISSEMENT

ARTICLE 3.1. Prévention de la pollution de l'eau

3.1.1. Prélèvements d'eau

3.1.1.1. Généralités et consommation

Les niveaux de prélèvement prennent en considération l'intérêt des différents utilisateurs de l'eau. En particulier, ils sont compatibles avec les dispositions du schéma directeur d'aménagement et de gestion des eaux et du schéma d'aménagement et de gestion des eaux lorsqu'ils existent.

L'exploitant prend toutes les dispositions nécessaires dans la conception et l'exploitation de ses installations, le remplacement du matériel, pour limiter la consommation d'eau de l'établissement.

Les ouvrages de distribution d'eau potable du réseau public, sont équipés de dispositifs de mesure totalisateurs et d'un dispositif de disconnexion afin d'éviter tout phénomène de retour sur les réseaux d'alimentation.

L'exploitant établit un bilan annuel des utilisations d'eau à partir des relevés réguliers de ses consommations. Ce bilan fait apparaître les économies réalisables.

Le relevé des volumes est mensuel et retranscrit sur un registre éventuellement informatisé.

Les prélèvements d'eau dans le milieu, qui ne s'avèrent pas liés à la lutte contre un incendie, sont limités à 2000 m³/an

3.1.2. Collecte des effluents liquides

3.1.2.1. Nature des effluents

On distingue dans l'établissement :

- . les eaux usées de lavabo, toilettes... (EU) ;
- . les eaux pluviales (EP)

3.1.2.2. Les eaux usées

Les eaux usées sont raccordées au réseau communal.

3.1.2.3. Les eaux pluviales

Les eaux pluviales non polluées sont composées des eaux de voiries et des eaux de toiture.

La superficie sur lesquelles ces eaux sont collectées est de 119 000m².

Le rejet des eaux pluviales se fait dans le réseau collectif qui rejoint la Tronne.

Le débit au rejet est limité à 80l/s. L'exploitant met en place deux bassins de régulation du débit d'une capacité respective de 1000 et 2000m³.

3.1.2.4. Apport d'effluents externes à l'établissement

Par les réseaux d'assainissement de l'établissement ne transite aucun effluent issu d'un réseau collectif externe ou d'un autre site industriel.

3.1.3. Réseaux de collecte des effluents ou produits

3.1.3.1. Caractéristiques

Les réseaux de collecte permettent d'évacuer séparément chacune des diverses catégories d'eaux polluées ou produits vers les traitements ou vers les milieux récepteurs autorisés à les recevoir.

Les réseaux de collecte sont conçus de manière à être curables, étanches et à résister dans le temps aux actions physiques et chimiques des effluents ou produits susceptibles d'y transiter.

L'exploitant s'assure par des contrôles appropriés et préventifs de leur bon état et de leur étanchéité.

3.1.3.2. Isolement du site

Les réseaux de collecte de l'établissement sont équipés d'obturateurs ou de dispositifs d'efficacité équivalente de façon à maintenir toute pollution accidentelle sur le site. Ces dispositifs sont maintenus en état de marche, signalés et actionnables en toutes circonstances et facilement accessibles en cas de sinistre. Leur entretien et leur mise en fonctionnement sont définis par consigne.

Cette disposition est applicable au 31 décembre 2003.

3.1.3.3. Bassin ou dispositif de confinement

Les réseaux d'assainissement susceptibles de recueillir l'ensemble des eaux polluées lors d'un accident ou d'un incendie (y compris les eaux utilisées pour l'extinction) sont raccordés à un ou plusieurs bassins de confinement étanche aux produits collectés et d'une capacité minimum de 1300 m³. L'aval de l'inspecteur des installations classées pour la protection de l'environnement est requis avant tout rejet vers le milieu naturel.

Le premier flot des eaux pluviales susceptibles d'être polluées par lessivage des toitures, sols, aires de stockage,... est collecté dans deux bassins de confinement d'une capacité minimum de 2000 et 1000 m³, équipé d'un déversoir d'orage placé en tête.

Les bassins, qui peuvent être confondus, sont maintenus en temps normal au niveau permettant une pleine capacité d'utilisation. Les organes de commande nécessaire à leur mise en service doivent pouvoir être actionnés en toutes circonstances.

3.1.4. Plans et schéma des réseaux

L'exploitant établit et tient systématiquement à jour les schémas de circulation des apports d'eau et de chacune des diverses catégories d'eaux polluées comportant notamment :

- l'origine et la distribution de l'eau d'alimentation ;
- les dispositifs de protection de l'alimentation (bac de disconnexion, isolement de la distribution alimentaire,...) ;
- les ouvrages de toutes sortes (vannes, compteurs...) ;
- les ouvrages d'épuration et les points de rejet de toute nature.

Les différentes canalisations accessibles sont repérées conformément aux règles en vigueur.

3.1.5. Conditions de rejet

3.1.5.1. CARACTÉRISTIQUES DES POINTS DE REJET DANS LE MILIEU RÉCEPTEUR

Les réseaux de collecte des effluents de l'établissement aboutissent aux 2 point(s) de rejet qui présentent les caractéristiques suivantes :

Point de rejet	N°1
Repérage	Réseau urbain
Nature des effluents	EU
Exutoire du rejet	Station communale
Traitement avant rejet	Néant
Conditions de raccordement	Autorisation de rejet

Point de rejet	N°2
Coordonnées PK (ou autre repérage cartographique)	Réseau urbain
Nature des effluents	Eaux pluviales
Exutoire du rejet	Milieu naturel
Traitement avant rejet	Régulation du débit et débourbeur déshuileur
Milieu naturel récepteur	Tronne

Tout rejet direct ou indirect non explicitement mentionné ci-dessus est interdit.

3.1.5.2. Aménagement des points de rejets

Sur chaque canalisation de rejet d'effluents sont prévus un point de prélèvement d'échantillons et des points de mesure (débit, température, concentration en polluants...). Ces points doivent être aisément accessibles et permettent de réaliser des mesures représentatives et des interventions en toute sécurité. Ils permettent également d'assurer une bonne diffusion des rejets sans apporter de perturbation du milieu récepteur.

3.1.6. Qualité des effluents rejetés

3.1.6.1. Traitement des effluents

Les installations de traitement (ou de pré-traitement) des effluents aqueux nécessaires au respect des valeurs limites imposées au rejet par le présent arrêté sont conçues, entretenues, exploitées et surveillées de manière à faire face aux variations des caractéristiques des effluents bruts (débit, température, composition...) y compris lors des épisodes de pluies décennales.

Sauf autorisation explicite, la dilution des effluents est interdite et ne constitue pas un moyen de traitement.

3.1.6.2. Conditions générales

Sont interdits tous déversements, écoulements, rejets, dépôts directs ou indirects d'effluents susceptibles d'incommoder le voisinage, de porter atteinte à la santé ou à la sécurité publique ainsi qu'à la conservation de la faune ou de la flore, de nuire à la conservation des constructions et réseaux d'assainissement ou au bon fonctionnement des installations d'épuration, de dégager en égout directement ou indirectement des gaz ou vapeurs toxiques ou inflammables, ou de favoriser la manifestation d'odeurs, saveurs ou colorations anormales dans les eaux naturelles.

Les rejets directs ou indirects sont interdits dans les eaux souterraines ou sur le sol.

L'ensemble des rejets du site doit respecter les valeurs limites et caractéristiques suivantes :

- ◆ Température : ... < 30°C,
- ◆ pH : compris entre 5,5 et 8,5,
- ◆ Couleur : modification de la coloration du milieu récepteur mesurée en un point représentatif de la zone de mélange inférieure à 100 mg/Pt/l,
- ◆ exempt de matières flottantes,
- ◆ ne pas dégrader les réseaux d'égouts,
- ◆ ne pas dégager des produits toxiques ou inflammables dans ces égouts ainsi que dans le milieu récepteur éventuellement par mélange avec d'autres effluents.

3.1.6.3. Surveillance des rejets

3.1.6.3.1. Paramètres généraux et valeurs limites de rejet

L'exploitant est tenu de respecter, avant rejet dans le milieu récepteur considéré, les valeurs limites en concentration et flux ainsi que les modalités de surveillance ou d'autosurveillance des effluents ci-dessous définies.

Le tableau qui suit regroupe pour chaque paramètre les conditions de rejets à respecter :

<i>Référence du point de rejet</i>	<i>1</i>	<i>2</i>
<i>Débit de rejet maximal</i>	<i>10 m³/j</i>	<i>80l/s</i>
<i>Paramètre</i>	<i>Concentration max (mg/l)</i>	<i>Concentration max (mg/l)</i>
<i>DCO</i>	<i>2000</i>	<i>300</i>
<i>DBO5</i>	<i>800</i>	<i>100</i>
<i>N</i>	<i>150</i>	<i>30</i>
<i>P</i>	<i>50</i>	<i>10</i>
<i>MeS</i>	<i>600</i>	<i>100</i>
<i>HT</i>	<i>10</i>	<i>10</i>

3.1.6.3.2. Programme de surveillance

L'exploitant fait réaliser chaque année une analyse des eaux pluviales portant sur les paramètres visés à l'article 3.1.6.3.1. par un organisme agréé. Les résultats de cette analyse sont transmis à l'inspecteur des installations classées pour la protection de l'environnement assorti d'un calcul de flux.

3.1.6.4. Références analytiques

Les méthodes d'échantillonnage, les mesures ou les analyses pratiquées sont conformes aux méthodes normalisées prévues par les arrêtés ministériels applicables.

3.1.6.5. Rejet dans un ouvrage collectif

Le raccordement au réseau d'assainissement collectif se fait en accord avec la collectivité à laquelle appartient le réseau, conformément à une autorisation de raccordement au réseau public (art. L 1331-10 du code de la santé publique).

3.1.7. Prévention des pollutions accidentelles

3.1.7.1. Stockages

3.1.7.1.1. Rétentions

Tout stockage fixe ou temporaire d'un liquide susceptible de créer une pollution des eaux ou des sols est associé à une rétention dont le volume est au moins égal à la plus grande des deux valeurs suivantes :

- ◆ 100 % de la capacité du plus grand réservoir,
- ◆ 50 % de la capacité des réservoirs associés.

Cette disposition n'est pas applicable aux bassins de traitement des eaux résiduaires.

Pour les stockages de récipients de capacité unitaire inférieure ou égale à 250 litres, la rétention est au moins égale à :

- ◆ dans le cas de liquides inflammables, à l'exception des lubrifiants, 50 % de la capacité totale des fûts,
- ◆ dans les autres cas, 20 % de la capacité totale des fûts,
- ◆ dans tous les cas, 800 l minimum ou égale à la capacité totale lorsque celle-là est inférieure à 800 l.

La rétention est étanche aux produits qu'elle pourrait contenir, résiste à l'action physique et chimique des fluides et peut être contrôlée à tout moment. Il en est de même pour son éventuel dispositif d'obturation qui est maintenu fermé en permanence.

L'élimination des produits et des déchets récupérés en cas d'accident suit prioritairement la filière déchets la plus appropriée. En tout état de cause, leur éventuelle évacuation vers le milieu naturel s'exécute dans des conditions conformes au présent arrêté.

Les réservoirs ou récipients contenant des produits incompatibles ne sont pas associés à une même rétention.

Le stockage des liquides inflammables, ainsi que des autres produits, toxiques, corrosifs ou dangereux pour l'environnement, n'est autorisé sous le niveau du sol que dans des réservoirs :

- ◆ soit à double paroi en acier, conformes à la norme NFM 88513 ou à tout autre norme d'un Etat membre de l'Union Européenne reconnue équivalente, munis d'un système de détection de fuite entre les deux protections, qui déclenche automatiquement une alarme optique et acoustique ;
- ◆ soit placés dans une fosse constituant une enceinte fermée et étanche, réalisée de manière à permettre la détection d'une éventuelle présence de liquide en point bas de la fosse ;
- ◆ soit conçus de façon à présenter des garanties équivalentes aux dispositions précédentes en terme de double protection et de détection de fuite.

Pour les liquides inflammables, ce stockage s'effectue également dans le respect des dispositions de l'arrêté du 22 juin 1998.

L'exploitant veille à ce que les volumes potentiels de rétention restent disponibles en permanence. A cet effet, l'évacuation des eaux pluviales respecte les dispositions du présent arrêté.

Les cuves et réservoirs non mobiles sont, de manière directe ou indirecte, ancrés au sol.

3.1.7.1.2. Transports - chargements - déchargements

Les aires de chargement et de déchargement de véhicules sont étanches et reliées à des rétentions dimensionnées selon les mêmes règles.

Le transport des produits à l'intérieur de l'établissement est effectué avec les précautions nécessaires pour éviter le renversement accidentel des emballages (arrimage des fûts...).

Le stockage et la manipulation de produits dangereux ou polluants, solides ou liquides (ou liquéfiés) sont effectués sur des aires étanches et aménagées pour la récupération des fuites éventuelles.

Les réservoirs sont équipés de manière à pouvoir vérifier leur niveau de remplissage à tout moment et empêcher ainsi leur débordement en cours de remplissage.

Ce dispositif de surveillance est pourvu d'une alarme de niveau haut.

3.1.7.2. Réservoirs

L'étanchéité du (ou des) réservoir(s) associé(s) à la rétention doit pouvoir être contrôlée à tout moment.

3.1.7.3. Etiquetage - Données de sécurité

L'exploitant dispose des documents lui permettant de connaître la nature et les risques des produits dangereux présents dans l'installation et notamment des fiches de données de sécurité des produits lorsqu'elles existent.

ARTICLE 3.2. Prévention de la pollution atmosphérique

3.2.1. Généralités

3.2.1.1. Captation

Les installations susceptibles de dégager des fumées, gaz, poussières ou odeurs gênantes sont munies de dispositifs permettant de collecter à la source et canaliser les émissions et dans le respect des règles relatives à l'hygiène et à la sécurité des travailleurs.

Ces dispositifs de collecte et canalisations, sont munis d'orifices obturables et accessibles aux fins des analyses précisées par le présent arrêté ou par la réglementation en vigueur.

La forme du conduit d'évacuation, notamment dans la partie la plus proche du débouché à l'atmosphère, est conçue de manière à favoriser au maximum l'ascension et la dispersion des gaz dans l'atmosphère.

L'ensemble de ces installations satisfait par ailleurs la prévention des risques d'incendie et d'explosion.

Les justificatifs du respect de ces dispositions (notes de calcul, paramètres des rejets, optimisation de l'efficacité énergétique...) sont conservés à la disposition de l'inspection des installations classées.

3.2.1.2. Brûlage à l'air libre

Le brûlage à l'air libre est interdit sauf pour les déchets non souillés utilisés comme combustible lors des «exercices incendie».

3.2.2. Traitement des rejets

3.2.2.1. Emissions diffuses

Sans préjudice des règlements d'urbanisme, les dispositions nécessaires pour prévenir les envols de poussières et matières diverses sont prises ; à savoir :

- les voies de circulation et aires de stationnement des véhicules sont aménagées (formes de pente, revêtement, etc...) et convenablement nettoyées,
- les véhicules sortant de l'installation ne doivent pas entraîner de dépôt de poussières ou de boue sur les voies de circulation,

- les dépôts au sol ou les terrains à l'état nu susceptibles de créer une source d'émission en période sèche notamment sont traités en conséquence.

Ces dispositions sont notamment applicables aux périodes de travaux.

3.2.2.2. Odeurs

Lorsqu'il y a des sources potentielles d'odeur de grande surface (bassin de stockage, de traitement...) difficiles à confiner, elles sont implantées de manière à limiter la gêne pour le voisinage (éloignement...).

Les sources d'odeur sont traitées en conséquence afin que le niveau d'une odeur en concentration d'un mélange odorant ne soit plus ressenti comme odorant par 50 % des personnes constituant un échantillon de population.

ARTICLE 3.3. Déchets

3.3.1. L'élimination des déchets

3.3.1.1. Définitions et règles

Conformément à l'article L514-1 du Code de l'Environnement, est un déchet tout résidu d'un processus de production, de transformation ou d'utilisation, toute substance, matériau, produit ou plus généralement tout bien, meuble abandonné ou que son détenteur destine à l'abandon.

Est ultime un déchet, résultant ou non du traitement d'un déchet, qui n'est plus susceptible d'être traité dans les conditions techniques et économiques du moment, notamment par extraction de la part valorisable ou par réduction de son caractère polluant ou dangereux.

L'élimination des déchets comporte les opérations de collecte, transport, stockage, tri et traitement nécessaires à la récupération des éléments et matériaux réutilisables ou de l'énergie, ainsi qu'au dépôt ou au rejet dans le milieu naturel de tous autres produits dans des conditions qui ne soient pas de nature à produire des effets nocifs sur le sol, la flore et la faune, et, d'une façon générale, à porter atteinte à la santé de l'homme et à l'environnement.

Afin d'assurer une bonne élimination des déchets, l'exploitant organise la gestion de ses déchets, de façon à :

- limiter à la source la quantité et la toxicité de ses déchets en adoptant des technologies propres,
- limiter les transports en distance et en volume,
- trier, recycler, valoriser ses sous-produits de fabrication,
- choisir la filière d'élimination ayant le plus faible impact sur l'environnement à un coût économiquement acceptable,
- s'assurer du traitement ou du prétraitement de ses déchets, notamment par voie physico-chimique, biologique ou thermique,
- s'assurer, pour les déchets ultimes dont le volume est strictement limité, d'un stockage dans les meilleures conditions possible.

3.3.1.2. CONFORMITÉ AUX PLANS D'ÉLIMINATION DES DÉCHETS

L'élimination des déchets respecte les orientations définies dans les plans d'élimination des déchets approuvés par arrêté préfectoral.

3.3.2. Gestion des déchets à l'intérieur de l'établissement

L'exploitant organise le tri, la collecte et l'élimination des différents déchets générés par les installations.

Cette procédure est écrite et régulièrement mise à jour. Elle s'applique à l'ensemble des utilisateurs du site. L'exploitant se dote des moyens juridique lui permettant de faire respecter cette obligation.

3.3.3. Stockages sur le site

3.3.3.1. Quantités

L'élimination des déchets entreposés doit être faite régulièrement, aussi souvent que nécessaire de façon à limiter l'importance des dépôts et ne pas atteindre la saturation, ni en surface, ni en capacité de rétention des aires de stockage prévues ci-dessus. A cet effet, la quantité de déchets stockés sur le site ne doit pas dépasser la quantité mensuelle produite, sauf en situation exceptionnelle justifiée par des contraintes extérieures à l'établissement comme les déchets générés en faible quantité (< 5 t/an), ou faisant l'objet de campagnes d'élimination spécifiques. En tout état de cause, ce délai ne dépassera pas un an.

3.3.3.2. Organisation des stockages

Les déchets produits sont stockés, avant leur valorisation ou leur élimination, dans des conditions ne présentant pas de risques de pollution (prévention d'un lessivage par les eaux météoriques, d'une pollution des eaux superficielles et souterraines, des envols et des odeurs...) pour les populations avoisinantes et l'environnement.

Les stockages temporaires, avant recyclage ou élimination des déchets, sont réalisés sur des cuvettes de rétention étanches et aménagées pour la récupération des eaux météoriques.

Les bennes contenant des déchets générateurs de nuisances sont couvertes ou placées à l'abri des pluies. Les bennes pleines ne restent pas plus de 15 jours sur le site, sauf en cas d'indisponibilité de la filière d'élimination.

3.3.4. Elimination des déchets

3.3.4.1. Transport

En cas d'enlèvement et de transport, l'exploitant vérifie lors du chargement que les emballages ainsi que les modalités d'enlèvement et de transport sont de nature à assurer la protection de l'environnement et à respecter les réglementations spéciales en vigueur.

3.3.4.2. Mode d'élimination

L'élimination des déchets qui ne peuvent être valorisés, à l'intérieur de l'établissement ou de ses dépendances, est assurée dans des installations dûment autorisées ou déclarées à cet effet au titre Ier du Livre V du Code de l'Environnement, relatif aux installations classées pour la protection de l'environnement. L'exploitant est en mesure d'en justifier l'élimination à l'inspection des installations classées. Il tient à sa disposition une caractérisation et une quantification de tous les déchets générés par ses activités.

Les emballages industriels sont éliminés conformément aux dispositions du décret n° 94-609 du 13 juillet 1994 relatif à l'élimination des déchets d'emballages dont les détenteurs finaux ne sont pas les ménages.

Les emballages industriels utilisés sur le site doivent satisfaire aux exigences définies par les dispositions du décret n°98-638 du 20 juillet 1998 relatif à la prise en compte des exigences liées à l'environnement dans la conception et la fabrication des emballages.

Un tri des déchets tels que le bois, le papier, le carton, le verre, les métaux, ... est effectué en vue de leur valorisation.

Les déchets banals (bois, papier, textile, plastique, caoutchouc, métaux, ...) non valorisables et non souillés par des produits toxiques ou polluants ne sont récupérés ou éliminés que dans des installations autorisées ou déclarées à ce titre.

A compter du 1er juillet 2002, l'exploitant doit être en mesure de justifier le caractère ultime, au sens de l'article L 541.1 du Code de l'Environnement, des déchets mis en décharge.

3.3.4.3. Transformateurs contenant des P.C.B.

L'ensemble des transformateurs aura été démantelé au 31/12/2003. Leur élimination respecte les règles définies au paragraphe l'ARTICLE 4.2. .

3.3.4.4. Enlèvement des déchets, registres

L'exploitant doit établir un bordereau de suivi des déchets industriels spéciaux, lors de la remise de ses déchets à un tiers, selon les modalités fixées à l'arrêté du 4 janvier 1985 relatif au contrôle des circuits d'élimination des déchets générateurs de nuisances.

Pour chaque enlèvement les renseignements minimum suivants sont consignés sur un document de forme adaptée (registre, fiche d'enlèvement, listings informatiques...) et conservé par l'exploitant :

- code du déchet selon la nomenclature suivant le décret n°2002-540 du 18 avril 2002 relatif à la classification des déchets,
- origine et dénomination du déchet,
- quantité enlevée,
- date d'enlèvement,
- nom de la société de ramassage et numéro d'immatriculation du véhicule utilisé,
- destination du déchet (éliminateur : noms, coordonnées...),
- nature de l'élimination effectuée.

L'exploitant ne remet ses déchets qu'à un transporteur titulaire du récépissé de déclaration prévu par le décret 98-679 du 30 juillet 1998 relatif au transport par route et au courtage de déchets ou il s'assure que les quantités et la nature des déchets sont telles que le transporteur est exempté de l'obligation de déclaration. Cette information doit être reportée dans le registre sus-nommé.

Les huiles usagées sont récupérées et évacuées conformément aux dispositions du décret n° 79-982 du 21 novembre 1979 modifié portant réglementation de la récupération des huiles usagées. Elles sont remises à un ramasseur agréé pour le département en application de l'arrêté ministériel du 28 janvier 1999 relatif aux conditions de ramassage des huiles usagées.

3.3.4.5. Déclaration trimestrielle

La production de déchets dans l'établissement, leur valorisation, leur élimination (y compris interne à l'établissement) fait l'objet d'une déclaration trimestrielle à l'inspection des installations classées, afin d'assurer le contrôle des circuits d'élimination des déchets générateurs de nuisances. Cette déclaration est envoyée dans le mois qui suit le trimestre considéré.

ARTICLE 3.4. Prévention des nuisances sonores - vibrations

3.4.1. Généralités

Les installations sont construites, équipées et exploitées de façon que leur fonctionnement ne puisse être à l'origine de bruits transmis par voie aérienne ou solidoienne susceptibles de compromettre la santé ou la sécurité du voisinage ou de constituer une nuisance pour celui-ci.

3.4.2. Niveaux sonores en limite de propriété

Les émissions sonores de l'installation n'engendrent pas une émergence supérieure aux valeurs admissibles fixées dans le tableau ci-après, dans les zones à émergence réglementée, telles que définies à l'article 2 de l'arrêté ministériel du 23 janvier 1997 (JO du 27 mars 1997) :

Niveau de bruit ambiant existant dans	Emergence admissible	Emergence admissible
---------------------------------------	----------------------	----------------------

les zones à émergences réglementées (incluant le bruit de l'établissement)	de 7 h à 22 h sauf dimanche et jours fériés	de 22 h à 7 h Dimanches et jours fériés
Supérieur à 45 dB (A)	5 dB (A)	3 dB (A)

L'émergence est définie comme étant la différence entre les niveaux de pression continue équivalents pondérés A du bruit ambiant (établissement en fonctionnement) et du bruit résiduel (en l'absence des bruits générés par l'établissement).

Les niveaux de bruit à ne pas dépasser en limites de propriété de l'établissement, déterminés de manière à assurer le respect des valeurs d'émergences admissibles sont les suivants :

Emplacements	Niveau maximum en dB (A) admissible en limite de propriété	
	Période diurne	Période nocturne
Tous points de la limite de propriété	62	57

Lorsque plusieurs installations classées sont situées au sein d'un même établissement, le niveau de bruit global émis par l'ensemble des activités exercées à l'intérieur de l'établissement y compris le bruit émis par les véhicules de transport, matériels de manutention et engins de chantier utilisés à l'intérieur de l'établissement, respecte les valeurs limites ci-dessus.

La durée d'apparition d'un bruit particulier de l'établissement, à tonalité marquée et de manière établie ou cyclique, n'excède pas 30 % de la durée de fonctionnement de l'établissement dans chacune des périodes diurne ou nocturne définies dans le tableau ci-dessus.

3.4.3. Autres sources de bruit

Les véhicules de transport, les matériels de manutention et les engins de chantier utilisés à l'intérieur de l'établissement, sont conformes aux dispositions en vigueur les concernant en matière de limitation de leurs émissions sonores. En particulier, les engins de chantier sont conformes à un type homologué.

L'usage de tous appareils de communication par voie acoustique (sirènes, avertisseurs, haut-parleurs, etc...) gênants pour le voisinage est interdit, sauf si leur emploi est exceptionnel et réservé à la prévention ou au signalement d'incidents graves ou d'accidents.

3.4.4. Contrôle des niveaux sonores

L'exploitant fait réaliser à ses frais, une mesure des niveaux d'émissions sonores par une personne ou un organisme qualifié selon une procédure et aux emplacements choisis après accord de l'inspection des installations classées. Cette mesure est réalisée après réglage et mise en service de l'installation puis tous les 3 ans. Elle est transmise à l'inspection des installations classées dans le mois qui suit avec les commentaires et les éventuelles propositions de l'exploitant. La première mesure est en tout état de cause réalisée dans un délai de 6 mois à compter de la notification du présent arrêté.

Les mesures sont effectuées selon la méthode définie en annexe de l'arrêté ministériel du 23 janvier 1997.

3.4.5. Vibrations

Les machines fixes susceptibles d'incommoder le voisinage par des trépidations sont isolées par des dispositifs antivibrations efficaces. La gêne éventuelle est évaluée conformément aux règles techniques annexées à la circulaire ministérielle n° 86.23 du 23 juillet 1986 relative aux vibrations mécaniques émises dans l'environnement par les installations classées.

ARTICLE 3.5. Mesures de prévention et de protection

3.5.1. Généralités

3.5.1.1. Organisation et gestion de la prévention des risques

L'exploitant conçoit ses installations et organise leur fonctionnement et l'entretien selon des règles destinées à prévenir les incidents et les accidents susceptibles d'avoir, par leur développement, des conséquences dommageables pour l'environnement.

Ces règles, qui ressortent notamment de l'application du présent arrêté, sont établies en référence à une analyse préalable qui apprécie le potentiel de danger de l'installation et précise les moyens nécessaires pour assurer la maîtrise des risques inventoriés.

3.5.1.2. Eléments importants pour la sécurité

L'exploitant établit, en tenant compte de l'étude des dangers notamment, la liste des paramètres, équipements, procédures opératoires, instructions et formation des personnels importants pour la sécurité afin de prévenir les causes d'un accident ou d'en limiter les conséquences.

Cette liste est tenue à la disposition de l'inspection des installations classées. Elle est régulièrement mise à jour.

Les paramètres importants pour la sécurité des installations font l'objet d'une surveillance en continu.

3.5.1.3. Zones de dangers

L'exploitant définit les zones pouvant présenter des risques d'incendie, d'explosion ou d'émanations toxiques dues aux produits stockés ou utilisés, ou d'atmosphères explosibles ou nocives pouvant survenir soit de façon permanente ou semi-permanente dans le cadre du fonctionnement normal des installations, soit de manière épisodique avec une faible fréquence et de courte durée.

Les zones de dangers sont matérialisées par des moyens appropriés et reportées sur un plan systématiquement tenu à jour. Ce plan prend notamment en compte les dispositions de l'arrêté ministériel du 31 mai 1980 relatif aux zones à risque d'explosion.

Tout bâtiment comportant une zone de dangers est considéré dans son ensemble comme zone de dangers.

3.5.1.4. Définitions

On entend par :

- Entrepôt couvert : installation, composée d'un ou plusieurs bâtiments pourvus a minima d'une toiture, visée par la rubrique n°1510.
- Cellule : partie d'un entrepôt compartimenté.
- Hauteur : la hauteur d'un bâtiment d'entrepôt est la hauteur au faitage, c'est-à-dire la hauteur au point le plus haut de la toiture du bâtiment (hors murs séparatifs dépassant en toiture).
- Bandes de protection : bandes disposées sur les revêtements d'étanchéité le long des murs séparatifs entre cellules, destinées à prévenir la propagation d'un sinistre d'une cellule à l'autre par la toiture.

- Réaction et résistance au feu des éléments de construction, classe et indice T30/1, gouttes enflammées : ces définitions sont celles figurant dans les arrêtés du 10 septembre 1970 relatif à la classification des couvertures en matériaux combustibles par rapport au danger d'incendie résultant d'un feu extérieur, du 30 juin 1983 modifié et du 3 août 1999 pris en application du code de la construction et de l'habitation.
- Matières dangereuses : substances ou préparations figurant dans l'arrêté du 20 avril 1994 modifié (tels que toxiques, inflammables, explosibles, réagissant dangereusement avec l'eau, oxydantes ou comburantes).

3.5.2. Implantation - Accessibilité

L'établissement est susceptible de générer des zones d'effets létaux et irréversibles liées aux effets thermiques d'un incendie. Ces zones ont des rayons respectivement :

Distance (m) \ Bâtiment	M2	M3	C	D	M9	J ¹	J ²	L ¹	L ²	G	F
Z1 (5kW/m ²)	15	20	40	15	15	26	45	45	60	35	33
Z2 (3kw/m ²)	10	11	25	8	8	13	25	30	40	20	21

À l'exception du logement éventuel pour le gardien de l'entrepôt, l'affectation même partielle à l'habitation est exclue dans les bâtiments visés par le présent arrêté.

L'exploitant maintiendra la maîtrise foncière des terrains dont il a actuellement la propriété et qui sont affectés par une zone de dangers.

3.5.3. Structures et infrastructures

3.5.3.1. Circulation dans l'établissement

L'exploitant fixe les règles de circulation applicables à l'intérieur de l'établissement. Les règles sont portées à la connaissance des intéressés par une signalisation adaptée et une information appropriée. L'exploitant s'assure que ses utilisateurs respectent cette règle.

Les voies de circulation et d'accès sont notamment délimitées, maintenues en constant état de propreté et dégagées de tout objet susceptible de gêner la circulation. Ces aires de circulation sont aménagées pour que les engins des services d'incendie puissent évoluer sans difficulté. Elles doivent leur permettre l'accès aux bâtiments sur un demi-périmètre au moins. L'accès au site doit leur être rendu possible par deux entrées situées sur des façades opposées.

Les voies ont les caractéristiques minimales suivantes :

- largeur de la bande de roulement : 4 m
- rayon intérieur de giration : 11 m
- hauteur libre : 3,50 m
- résistance à la charge : 13 tonnes par essieu.

Des aires de retournement sont aménagées aux extrémités.

A partir de cette voie, les sapeurs-pompiers doivent pouvoir accéder à toutes les issues de l'entrepôt par un chemin stabilisé de 1,40 mètres de large au minimum.

Les véhicules dont la présence est liée à l'exploitation de l'entrepôt doivent pouvoir stationner sans occasionner de gêne sur les voies de circulation externe à l'entrepôt tout en laissant dégagés les accès nécessaires aux secours, même en dehors des heures d'exploitation et d'ouverture de l'entrepôt.

3.5.3.2. Dispositions constructives

1 Scénario d'incendie de la plus grande cellule

2 Scénario d'incendie de l'ensemble du bâtiment

Les bâtiments et locaux sont conçus et aménagés de façon à pouvoir s'opposer à la propagation d'un incendie. En particulier, les dispositions constructives visent à ce que la ruine d'un élément (murs, toiture, poteaux, poutres par exemple) suite à un sinistre n'entraîne pas la ruine en chaîne de la structure du bâtiment, notamment les cellules de stockage avoisinantes, ni de leurs dispositifs de recoupement, et ne favorise pas l'effondrement de la structure vers l'extérieur de la première cellule en feu.

En vue de prévenir la propagation d'un incendie à l'entrepôt ou entre parties de l'entrepôt, celui-ci vérifie les conditions constructives suivantes :

- les murs extérieurs sont construits en matériaux M0, sauf si le bâtiment est doté d'un dispositif d'extinction automatique d'incendie ;
- en ce qui concerne la toiture, ses éléments de support sont réalisés en matériaux M0 et l'isolant thermique (s'il existe) est réalisé en matériaux M0 ou M1 de Pouvoir Calorifique Supérieur (PCS) inférieur ou égal à 8,4 MJ/kg. L'ensemble de la toiture (éléments de support, isolant et étanchéité) doit satisfaire la classe et l'indice T 30/1 ;
- les matériaux utilisés pour l'éclairage naturel ne doivent pas, lors d'un incendie, produire de gouttes enflammées ;
- la stabilité au feu du bâtiment L est de degré 2 heures au minimum
- les escaliers intérieurs reliant des niveaux séparés, dans le cas de planchers situés à plus de 8 mètres du sol intérieur, et considérés comme issues de secours, sont encloisonnés par des parois coupe-feu de degré une heure et construits en matériaux M0. Ils doivent déboucher directement à l'air libre, sinon sur des circulations encloisonnées de même degré coupe-feu y conduisant. Les blocs-portes intérieurs donnant sur ces escaliers sont pare-flamme de degré une heure ;
- les ateliers d'entretien du matériel sont isolés par une paroi et un plafond coupe-feu de degré 2 heures, ou situés dans un local distant d'au moins 10 mètres des cellules de stockage. Les portes d'intercommunication sont coupe-feu de degré 2 heures et sont munies d'un ferme-porte ;
- les bureaux et les locaux sociaux, à l'exception des bureaux dits de "quais" destinés à accueillir le personnel travaillant directement sur les stockages et les quais, sont situés dans un local clos distant d'au moins 10 mètres des cellules de stockage, ou isolés par une paroi, un plafond et des portes d'intercommunication munies d'un ferme-porte, qui sont tous coupe-feu de degré 2 heures, sans être contigus avec les cellules où sont présentes des matières dangereuses.

3.5.3.3. Désenfumage

Les cellules de stockage sont divisées en cantons de désenfumage d'une superficie maximale de 1600 m² et d'une longueur maximale de 60 m. Les cantons sont délimités par des écrans de cantonnement, réalisés en matériaux M0 (y compris leurs fixations) et stables au feu de degré un quart d'heure, ou par la configuration de la toiture et des structures du bâtiment. Le plan de cantonnement est conforme à l'annexe 1 au présent arrêté. Un délai de mise en œuvre est accordé pour la mise en conformité des bâtiments M3, C1, C2, C3, F, G, F&G au 31/12/2003.

Des exutoires à commande automatique et manuelle font partie des dispositifs d'évacuation des fumées. La surface utile de l'ensemble de ces exutoires ne doit pas être inférieure à 2% de la superficie de chaque canton de désenfumage.

Il faut prévoir au moins quatre exutoires pour 1000 m² de superficie de toiture. La surface utile d'un exutoire ne doit pas être inférieure à 0,5 m² ni supérieure à 6 m². Les dispositifs d'évacuation ne doivent pas être implantés sur la toiture à moins de 7 m des murs coupe-feu séparant les cellules de stockage.

La commande manuelle des exutoires est au minimum installée en deux points opposés de l'entrepôt de sorte que l'actionnement d'une commande empêche la manœuvre inverse par la ou les autres commandes. Ces commandes manuelles sont facilement accessibles depuis les issues du bâtiment ou de chacune des cellules de stockage. De plus, un dispositif par fusible déclenche automatiquement l'ouverture des évacuations des fumées dès que la température atteint 93 °C.

Des amenées d'air frais d'une superficie égale à la surface des exutoires du plus grand canton, cellule par cellule, sont réalisées soit par des ouvrants en façade, soit par des bouches raccordées à des conduits, soit par les portes des cellules à désenfumer donnant sur l'extérieur.

Un délai de mise en œuvre est accordé pour la mise en conformité des exutoires de désenfumage du bâtiment C, F, G, F&G jusqu'au 31 décembre 2003.

3.5.3.4. Compartimentage

L'entrepôt est compartimenté en cellules de stockage afin de limiter la quantité de matières combustibles en feu lors d'un incendie. Le plan de compartimentage est conforme à l'annexe 1 du présent arrêté.

Ce compartimentage doit permettre de prévenir la propagation d'un incendie d'une cellule de stockage à l'autre.

Pour atteindre cet objectif, les cellules doivent respecter les dispositions suivantes :

- les parois qui séparent les cellules de stockage doivent être des murs coupe-feu de degré minimum 2 heures ;
- les percements effectués dans les murs ou parois séparatifs, par exemple pour le passage de gaines, sont rebouchés afin d'assurer un degré coupe-feu équivalent à celui exigé pour ces murs ou parois séparatifs ;
- les ouvertures effectuées dans les murs ou parois séparatifs, par exemple pour le passage de galeries techniques, sont munies de dispositifs assurant un degré coupe-feu équivalent à celui exigé pour ces murs ou parois séparatifs ;
- les portes communicantes entre les cellules doivent être coupe-feu de degré 2 heures et munies d'un dispositif de fermeture automatique qui doit pouvoir être commandé de part et d'autre du mur de séparation des cellules. La fermeture automatique des portes coupe-feu ne doit pas être gênée par des obstacles ;
- les parois séparatives doivent dépasser d'au moins 1 mètre la couverture au droit du franchissement. La toiture doit être recouverte d'une bande de protection sur une largeur minimale de 5 mètres de part et d'autre des parois séparatives. Alternativement aux bandes de protection, une colonne sèche placée le long des parois séparatives peut assurer cette protection sous réserve de justification ;
- si les murs extérieurs n'ont pas un degré coupe-feu 1 heure, les parois séparatives de ces cellules sont prolongées latéralement aux murs extérieurs sur une largeur de 1 mètre ou de 0,50 mètre en saillie de la façade dans la continuité de la paroi.

La mise en place de l'ensemble des murs CF doit avoir été achevée au 31/12/2003.

En outre, au 31/06/2004, l'exploitant aura mis en place un mur CF2H conforme aux dispositions précédentes sur la paroi ouest du bâtiment M3 ou aura limité son usage à du stockage de produits incombustibles.

3.5.3.5. Issues

Conformément aux dispositions du code du travail, les parties de l'entrepôt dans lesquelles il peut y avoir présence de personnel comportent des dégagements permettant une évacuation rapide. Ils sont maintenus libres de tout encombrement.

En outre, le nombre minimal de ces issues doit permettre que tout point de l'entrepôt ne soit pas distant de plus de 50 mètres effectifs (parcours d'une personne dans les allées) de l'une d'elles, et 25 mètres dans les parties de l'entrepôt formant cul-de-sac.

Deux issues au moins vers l'extérieur de l'entrepôt, ou sur un espace protégé, dans deux directions opposées, sont prévues dans chaque cellule de stockage d'une surface supérieure à 1000 m². En présence de personnel, ces issues ne sont pas verrouillées.

3.5.3.6. Protection contre la foudre

Les installations sur lesquelles une agression par la foudre peut être à l'origine d'événements susceptibles de porter gravement atteinte, directement ou indirectement à la sécurité des installations, à la sécurité des personnes ou à la qualité de l'environnement, sont protégées contre la foudre en application de l'arrêté ministériel du 28 janvier 1993.

Les dispositifs de protection contre la foudre sont conformes à la norme française C 17-100 ou à toute norme en vigueur dans un Etat membre de l'Union Européenne ou présentant des garanties de sécurité équivalentes.

La mise en conformité des bâtiments existants est assurée au 31/12/2003. L'exploitant en justifie auprès de l'inspecteur des installations classées pour la protection de l'environnement par un attestation de l'organisme ayant réalisé la mise en conformité.

3.5.3.7. Clôture du site

L'établissement est efficacement clôturé sur la totalité de sa périphérie.

3.5.3.8. Installations électriques, mises à la terre

L'installation électrique doit être conçue, réalisée et entretenue conformément au décret n°88.1056 du 14 novembre 1988 relatif à la réglementation du travail et le matériel conforme aux normes françaises de la série NF C qui lui sont applicables.

Les conducteurs sont mis en place de manière à éviter tout court-circuit et tout échauffement.

Un contrôle est effectué au minimum une fois par an par un organisme agréé qui mentionne très explicitement les défauts relevés dans son rapport de contrôle. Il est remédié à toute défectuosité relevée dans les délais les plus brefs.

La mise à la terre est effectuée suivant les normes en vigueur.

Le matériel électrique est entretenu en bon état et reste en permanence conforme en tout point à ses spécifications techniques d'origine.

En outre, les canalisations dont la détérioration peut avoir des conséquences sur la sécurité générale de l'établissement feront l'objet d'une protection particulière, définie par l'exploitant, contre les risques provenant de ces zones.

Les transformateurs de courant électrique, lorsqu'ils sont accolés ou à l'intérieur de l'entrepôt, sont situés dans des locaux clos largement ventilés et isolés de l'entrepôt par un mur et des portes coupe-feu, munies d'un ferme-porte. Ce mur et ces portes sont de degré coupe-feu 2 heures.

Dans le cas d'un éclairage artificiel, seul l'éclairage électrique est autorisé.

Les appareils d'éclairage fixes ne sont pas situés en des points susceptibles d'être heurtés en cours d'exploitation ou sont protégés contre les chocs.

Ils sont en toutes circonstances éloignés des matières entreposées pour éviter leur échauffement.

3.5.3.9. Alimentation électrique

Les équipements et paramètres importants pour la sécurité doivent pouvoir être maintenus en service ou mis en position de sécurité en cas de défaillance de l'alimentation électrique principale.

Les réseaux électriques alimentant ces équipements importants pour la sécurité sont indépendants de sorte qu'un sinistre n'entraîne pas la destruction simultanée de l'ensemble des réseaux d'alimentation.

3.5.3.10. Protection contre l'électricité statique et les courants de circulation

Des dispositions constructives et d'exploitation sont prises pour prévenir l'apparition de charges électrostatiques et assurer leur évacuation en toute sécurité ainsi que protéger les installations des effets des courants de circulation.

3.5.3.11. Utilités

L'exploitant assure en permanence la fourniture ou la disponibilité des utilités qui alimentent les équipements importants concourant à la mise en sécurité ou à l'arrêt d'urgence des installations.

3.5.3.12. Chauffage

La chaufferie est située dans un local exclusivement réservé à cet effet, extérieur à l'entrepôt ou isolé par une paroi coupe-feu de degré deux heures. Toute communication éventuelle entre le local et l'entrepôt se fait soit par un sas équipé de deux blocs-portes pare-flamme de degré une demi-heure, munis d'un ferme-porte, soit par une porte coupe-feu de degré deux heures.

À l'extérieur de la chaufferie sont installés :

- une vanne sur la canalisation d'alimentation des brûleurs permettant d'arrêter l'écoulement du combustible ;
- un coupe-circuit arrêtant le fonctionnement de la pompe d'alimentation en combustible ;
- un dispositif sonore d'avertissement, en cas de mauvais fonctionnement des brûleurs ou un autre système d'alerte d'efficacité équivalente.

Le chauffage des entrepôts et de leurs annexes ne peut être réalisé que par eau chaude, vapeur produite par un générateur thermique ou autre système présentant un degré de sécurité équivalent. Les systèmes de chauffage par aérothermes à gaz ne sont pas autorisés dans les cellules de stockage.

Dans le cas d'un chauffage par air chaud pulsé de type indirect produit par un générateur thermique, toutes les gaines d'air chaud sont entièrement réalisées en matériau M0. En particulier, les canalisations métalliques, lorsqu'elles sont calorifugées, ne sont garnies que de calorifuges M0. Des clapets coupe-feu sont installés si les canalisations traversent un mur entre deux cellules.

Le chauffage électrique par résistance non protégée est autorisé dans les locaux administratifs ou sociaux séparés ou isolés des cellules de stockage.

Les moyens de chauffage des postes de conduite des engins de manutention, s'ils existent, présentent les mêmes garanties de sécurité que celles prévues pour les locaux dans lesquels ils circulent.

Les moyens de chauffage des bureaux de quais, s'ils existent, présentent les mêmes garanties de sécurité que celles prévues pour les locaux dans lesquels ils sont situés.

3.5.3.13. Contrôle avant mise en service

L'exploitant transmet au préfet un rapport de vérification du respect des dispositions constructives du présent arrêté :

- pour le bâtiment L : Avant sa mise en service
- pour le reste du site au 31/12/2003.

3.5.4. Exploitation des installations

3.5.4.1. Produits

Les fûts, réservoirs et autres emballages portent en caractères très lisibles le nom des produits et s'il y a lieu les symboles de danger, conformément aux textes relatifs à l'étiquetage des substances et préparations chimiques dangereuses.

L'exploitant tient à jour un état des matières stockées. Cet état indique leur localisation, la nature des dangers ainsi que leur quantité.

L'exploitant dispose, sur le site et avant réception des matières, des fiches de données de sécurité pour les matières dangereuses prévues dans le code du travail.

Ces documents sont tenus en permanence, de manière facilement accessible, à la disposition des services d'incendie et de secours et de l'inspection des installations classées.

Cet état fait en particulier mention du PCI maximal des produits stockés et de la charge calorifique par cellule. Il fait en particulier mention des produits stockés par l'ensemble des utilisateurs du site.

3.5.4.2. Conception des stockages

➤ *Circulation à l'intérieur des bâtiments*

A l'intérieur des bâtiments de stockage, les allées de circulation sont aménagées et maintenues constamment dégagées pour faciliter la circulation et l'évacuation du personnel ainsi que l'intervention des secours en cas de sinistre.

➤ *organisation du stockage*

Les matières conditionnées en masse (sac, palette, etc.) forment des îlots limités de la façon suivante :

- 1°) surface maximale des îlots au sol : 500 m² ;
- 2°) hauteur maximale de stockage : 8 mètres maximum ;
- 3°) distance entre deux îlots : 2 mètres minimum ;
- 4°) une distance minimale de 1 mètre est maintenue entre le sommet des îlots et la base de la toiture ou le plafond ou de tout système de chauffage ; cette distance doit respecter la distance minimale nécessaire au bon fonctionnement du système d'extinction automatique d'incendie, lorsqu'il existe.

Concernant les matières stockées en rayonnage ou en palletier, les dispositions des 1°), 2°) et 3°) ne s'appliquent pas lorsqu'il y a présence de système d'extinction automatique. La disposition 4°) est applicable dans tous les cas.

Les matières stockées en vrac sont séparées des autres matières par un espace minimum de trois mètres sur le ou les côtés ouverts. Une distance minimale de 1 mètre est respectée par rapport aux parois, aux éléments de structure et à la base de la toiture ou du plafond ou de tout système de chauffage.

Le PCI maximum par cellule et le PCI surfacique maximum sont limités par les valeurs présentées en annexe 2 du présent arrêté. A défaut d'avoir mis en place un mur CF en limite ouest du bât M3, le PCI maximal des produits qui y sont stockés est ramené à 0 au 31/12/2003.

➤ *Produits dangereux*

L'entreposage de produits dangereux est interdit.

3.5.4.3. Dispositions organisationnelles

3.5.4.3.1. Consignes

Sans préjudice des dispositions du code du travail, des consignes précisant les modalités d'application des dispositions du présent arrêté doivent être établies, tenues à jour et affichées dans les lieux fréquentés par le personnel.

➤ *Consignes de sécurité*

Ces consignes indiquent notamment :

- l'interdiction d'apporter du feu sous une forme quelconque dans les zones à risques,
- les procédures d'arrêt d'urgence et de mise en sécurité de l'installation (électricité, réseaux de fluides),
- les moyens d'extinction à utiliser en cas d'incendie,
- L'interdiction de fumer
- L'interdiction de tout brûlage à l'air libre
- L'existence des risques mentionnés par le DCS de la commune de MER
- la procédure d'alerte avec les numéros de téléphone du responsable d'intervention de l'établissement, des services d'incendie et de secours (N°18), etc.
- la procédure permettant, en cas de lutte contre un incendie, d'isoler le site afin de prévenir tout transfert de pollution vers le milieu récepteur.

➤ *Consignes d'exploitation*

Les opérations comportant des manipulations dangereuses doivent faire l'objet de consignes d'exploitation écrites ,

3.5.4.3.2. Organisation en matière de sécurité

L'exploitant met en place un ensemble d'actions préétablies et systématiques pour assurer le bon respect des dispositions du présent arrêté et de celui de ses règles internes de sécurité. Ces dispositions sont formalisées.

Cette organisation comprend au moins :

- a) des vérifications périodiques des installations, appareils et stockages dans lesquels sont mis en œuvre ou entreposés des produits dangereux,
- b) la vérification des divers moyens de secours, d'intervention ainsi que le bon fonctionnement des dispositifs de sécurité,
- c) pour les équipements importants pour la sécurité, un programme de suivi de la construction, de maintenance et d'essais périodiques spécifiquement adapté à chaque type de matériel,
- d) les modalités d'intervention pour maintenance, vérification ou modification, y compris la qualification nécessaire pour intervenir (personnel de l'entreprise ou sous-traitant),
- e) les consignes de conduite des installations (situation normale, situation dégradée, essais périodiques, travaux exceptionnels,... y compris la qualification des personnes affectées à ces tâches, qu'elles fassent partie de l'entreprise ou non),
- f) le programme de surveillance interne, visé au paragraphe ci-après,
- g) l'enregistrement des accidents, incidents ou anomalies de nature à porter atteinte aux intérêts mentionnés à l'article L511-1 du Code de l'Environnement ainsi que des mesures correctives associées,
- h) la désignation d'un responsable sécurité et de son suppléant.

3.5.4.3.3. Gardiennage

Un gardiennage est assuré en en dehors des heures d'ouverture du site. L'exploitant établit une consigne sur la nature et la fréquence des contrôles que doit assurer le gardien.

Le personnel de gardiennage est familiarisé avec les installations et les risques encourus et reçoit à cet effet une formation spécifique.

3.5.4.3.4. Surveillance interne

L'exploitant met en œuvre un programme de surveillance, préétabli et documenté, de ses installations et de son organisation afin de s'assurer du bon respect des dispositions du présent arrêté et de celui des règles internes de sécurité.

Les comptes rendus des actions de surveillance sont tenus à la disposition de l'inspection des installations classées.

A l'échéance de l'année civile, un bilan de cette surveillance est adressé à l'inspection des installations classées au plus tard pour le 31 mai de l'année qui suit.

3.5.4.3.5. Travaux

Tous travaux d'extension, modification ou maintenance dans les installations ou à proximité des zones à risque inflammable, explosible et toxique sont réalisés sur la base d'un dossier préétabli définissant notamment leur nature, les risques présentés, les conditions de leur intégration au sein des installations ou unités en exploitation et les dispositions de surveillance à adopter.

Ces travaux font l'objet d'un permis de travail (ou permis de feu) délivré par une personne nommément autorisée.

Le permis rappelle notamment :

- les motivations ayant conduit à la délivrance du permis de travail (ou de feu),
- la durée de validité,
- la nature des dangers,
- le type de matériel pouvant être utilisé,
- les mesures de prévention à prendre, notamment les contrôles d'atmosphère, les risques d'incendie et d'explosion, la mise en sécurité des installations,
- les moyens de protection à mettre en œuvre notamment les protections individuelles, les moyens de lutte (incendie, etc...) mis à la disposition du personnel effectuant les travaux.

Tous travaux ou interventions sont précédés, immédiatement avant leur commencement, d'une visite sur les lieux destinée à vérifier le respect des conditions prédéfinies.

A l'issue des travaux, une réception est réalisée pour vérifier leur bonne exécution, et l'évacuation du matériel de chantier : la disposition des installations en configuration normale est vérifiée et attestée.

Certaines interventions prédéfinies, relevant de la maintenance simple et réalisée par le personnel de l'établissement peuvent faire l'objet d'une procédure simplifiée.

En outre, dans le cas d'intervention sur des équipements importants pour la sécurité, l'exploitant s'assure :

- en préalable aux travaux, que ceux-ci, combinés aux mesures palliatives prévues, n'affectent pas la sécurité des installations,
- à l'issue des travaux, que la fonction de sécurité assurée par lesdits éléments est intégralement restaurée.

3.5.4.3.6. Interdiction de feux

Il est interdit d'apporter du feu sous une forme quelconque dans les zones de dangers présentant des risques d'incendie ou d'explosion sauf pour les interventions ayant fait l'objet d'un permis de travail (ou permis de feu).

3.5.4.3.7. Habilitations - formation du personnel

Outre l'aptitude au poste occupé, les différents opérateurs et intervenants sur le site, y compris le personnel intérimaire, reçoivent une formation sur les risques inhérents aux installations, la conduite à tenir en cas d'incident ou accident et, sur la mise en œuvre des moyens d'intervention. En outre, ce personnel reçoit une habilitation pour le poste qu'il occupe.

3.5.4.4. Dispositifs de sécurité

3.5.4.4.1. Systèmes d'alarme et de mise en sécurité

Les détecteurs, commandes, actionneurs et autres matériels concourant au déclenchement et à la mise en œuvre du dispositif d'arrêt d'urgence et d'isolement sont classés "équipements importants pour la sécurité" et soumis aux dispositions prévues par le présent arrêté. Ils sont clairement repérés et, pour les commandes "coup de poing", facilement accessibles sans risque pour l'opérateur.

3.5.4.4.2. Surveillance et détection

Les zones de dangers sont munies de systèmes de détection dont les niveaux de sensibilité dépendent de la nature de la prévention des risques à assurer. L'exploitant détermine les fonctionnalités de ces systèmes en référence à un plan de détection. En particulier, l'ensemble des cellules de stockage est muni d'un dispositif de détection incendie à compter du 31/12/2003.

La surveillance d'une zone de danger ne repose pas sur un seul point de détection.

L'implantation des détecteurs résulte d'une étude préalable prenant en compte notamment la nature et la localisation des installations, les points sensibles de l'établissement et ceux de son environnement.

L'exploitant dresse la liste de ces détecteurs avec leur fonctionnalité, et détermine les opérations d'entretien destinées à maintenir leur efficacité.

Toute défaillance des détecteurs et de leurs systèmes de transmission et de traitement de l'information est automatiquement détecté. Alimentation et transmission du signal sont à sécurité positive.

3.5.4.4.3. Conception et contrôle des équipements importants pour la sécurité

Sans préjudice de l'application des réglementations qui leur sont applicables, la conception, la fabrication des équipements importants pour la sécurité et leurs contrôles sont effectués par référence à un code de calcul et de conception dûment éprouvé.

Ces éléments font l'objet d'une protection adaptée aux agressions qu'ils peuvent subir, qu'elles soient mécaniques, chimiques ou électrochimiques.

La conception et l'implantation des équipements importants pour la sécurité tiennent compte de leur maintenance et de leur vérification périodiques, afin de faciliter les opérations et en minimiser les risques.

En outre, celles des dispositifs indicateurs (jauges de niveaux, manomètres, détecteurs...) permettent leur étalonnage périodique ainsi que la vérification de la bonne exécution de leur fonction sécurité.

3.5.4.4.4. Maintenance

L'exploitant doit s'assurer d'une bonne maintenance des matériels de sécurité et de lutte contre l'incendie (exutoires, systèmes de détection et d'extinction, portes coupe-feu, colonne sèche notamment) ainsi que des installations électriques et de chauffage. Les vérifications périodiques de ces matériels doivent être inscrites sur un registre.

3.5.4.4.5. Eclairage de sécurité

L'établissement est muni d'un éclairage de sécurité de type C.

3.5.5. Moyens d'intervention en cas d'accident

3.5.5.1. Equipements

3.5.5.1.1. Définition des moyens

L'établissement est doté de moyens adaptés aux risques à défendre et répartis en fonction de la localisation de ceux-ci conformément à une analyse préalable qui apprécie le potentiel de danger de l'installation et précise les moyens nécessaires pour assurer la maîtrise des risques inventoriés.

Notamment en ce qui concerne le risque incendie, le site est pourvu d'extincteurs, de RIA ou de moyens d'extinction équivalents adaptés au risque et en nombre approprié. Ils sont judicieusement répartis dans l'installation.

En particulier, les extincteurs doivent être répartis conformément à la règle R4 de l'APSAAD et les RIA conformément à la règle R5. Les bâtiments J1, J2, L1, L2, L3, L4 sont munis d'un dispositif d'extinction automatique conforme à la règle R1.

Ces équipements sont maintenus en bon état, repérés et facilement accessibles.

L'exploitant doit pouvoir justifier, auprès de l'inspection des installations classées, de l'exécution de ces dispositions.

3.5.5.1.2. Réserves de sécurité

L'établissement dispose de réserves suffisantes de produits ou matières consommables utilisés de manière courante ou occasionnellement pour assurer la sécurité ou la protection de l'environnement, tels que liquides inhibiteurs, produits absorbants, produits de neutralisation,...

3.5.5.1.3. Ressources en eau et mousse

L'exploitant dispose des ressources en eau en quantité suffisante pour faire face au scénario d'accident le plus pénalisant issu notamment de l'étude des dangers.

Le débit et la pression d'eau du réseau fixe d'incendie sont normalement assurés par des moyens de pompage propres à l'établissement. En toutes circonstances le débit de 360 m³/h sous doit pouvoir être assuré par un réseau d'hydrants conformes à la norme NFS 61-213. L'exploitant dispose en outre d'un minimum de deux réserves d'eau lui permettant d'assurer un complément de ce débit en vue d'assurer une ressource de 675m³/h pendant deux heures. L'ancienne réserve d'eau du site est réaménagée pour être rendue opérationnelle pour les services d'incendie. L'actuelle réserve d'eau de 380m³ est mise en conformité avant le 31/12/2003.

Les canalisations constituant le réseau d'incendie sont calculées pour obtenir les débits et pressions nécessaires en n'importe quel emplacement.

Le réseau est maillé et comporte des vannes de barrage en nombre suffisant pour que toute section affectée par une rupture, lors d'un sinistre par exemple, soit isolée.

Les bouches, poteaux incendie ou prises d'eau diverses qui équipent le réseau sont munis de raccords normalisés ; ils sont répartis dans l'établissement, en particulier au voisinage des divers emplacements de mise en œuvre ou de stockage de liquides ou gaz inflammables ;

L'établissement dispose en toute circonstance, y compris en cas d'indisponibilité d'un des groupes de pompage, de ressources en eaux suffisantes pour assurer l'alimentation du réseau d'eau d'incendie. Il utilise en outre deux sources d'énergie distinctes, secourues en cas d'alimentation électrique. Les groupes de pompage sont spécifiques au réseau incendie.

Dans le cas d'une ressource en eau incendie extérieure à l'établissement, l'exploitant s'assure de sa disponibilité opérationnelle permanente.

L'exploitant doit justifier au préfet la disponibilité effective des débits d'eau.

3.5.5.2. Organisation

3.5.5.2.1. Consignes générales d'intervention

Des consignes écrites sont établies pour la mise en œuvre des moyens d'intervention, d'évacuation du personnel et d'appel des secours extérieurs auxquels l'exploitant aura communiqué un exemplaire. Le personnel est entraîné à l'application de ces consignes.

L'établissement dispose d'une équipe d'intervention spécialement formée à la lutte contre les risques identifiés sur le site et au maniement des moyens d'intervention (en complément de la formation dispensée à l'ensemble du personnel en application de l'article 3.5.4.3.7.).

3.5.5.2.2. Système d'information interne

Un réseau d'alerte interne à l'établissement collecte sans délai les alertes émises par le personnel à partir des postes fixes et mobiles, les alarmes de danger significatives, les données météorologiques disponibles si elles exercent une influence prépondérante, ainsi que toute information nécessaire à la compréhension et à la gestion de l'alerte.

Il déclenche les alarmes appropriées (sonores, visuelles et autres moyens de communication) pour alerter sans délai les personnes présentes dans l'établissement sur la nature et l'extension des dangers encourus. En particulier une sirène incendie normalisé doit être audible de tout point du site.

Les postes fixes permettant de donner l'alerte sont répartis sur l'ensemble du site de telle manière qu'en aucun cas la distance à parcourir pour atteindre un poste à partir d'une installation ne dépasse cent mètres.

3.5.5.3. Plan d'opération interne

Un plan d'opération interne (P.O.I.) est établi en concertation avec les services départementaux d'incendie et de secours. Il définit les mesures d'organisation, notamment la mise en place d'un poste de commandement et les moyens afférents, les méthodes d'intervention et les moyens nécessaires à mettre en œuvre en cas d'accident en vue de protéger le personnel, les populations et l'environnement.

Le comité d'hygiène, de sécurité et des conditions de travail (C.H.S.C.T.), s'il existe, est consulté par l'exploitant sur la teneur du P.O.I. ; l'avis du comité est transmis au préfet.

Ce plan est également transmis à la Direction Départementale des Services d'Incendie et de Secours et à l'inspection des installations classées. Il est remis à jour chaque année, ainsi qu'à chaque modification notable et en particulier avant la mise en service de toute nouvelle installation ayant modifié les risques existants.

Des exercices sont réalisés tous les ans en liaison avec les sapeurs pompiers pour tester le P.O.I.

L'inspection des installations classées est informée de la date retenue pour cet exercice. Le compte rendu lui est adressé.

L'exploitant met en œuvre les moyens en personnels et matériels susceptibles de permettre le déclenchement sans retard du P.O.I.

En cas d'accident, l'exploitant assure la direction du P.O.I.

Il prend en outre à l'extérieur de l'usine les mesures urgentes de protection des populations et de l'environnement prévues au P.O.I.

Un exercice du P.O.I. est réalisé dans le trimestre qui suit la mise en service du bâtiment L.

TITRE 4 : DISPOSITIONS TECHNIQUES APPLICABLES A CERTAINES INSTALLATIONS

ARTICLE 4.1. Dispositions applicables aux ateliers de charge d'accumulateurs

4.1.1. Dispositions générales

4.1.1.1. Définitions

“Batteries de traction ouvertes, dites non étanches” : accumulateurs servant au déplacement ou au levage d'engins électriques de manutention, dégageant des gaz (hydrogène et oxygène) lors de l'opération de recharge. L'électrolyte est sous forme liquide et ces batteries sont installées dans des coffres métalliques généralement étanches aux liquides.

“Batteries de traction à soupape, à recombinaison des gaz, dites étanches” : accumulateurs servant au déplacement ou au levage d'engins électriques de manutention, mais ne dégageant pas de gaz (hydrogène et oxygène) lors de l'opération de recharge. De plus, l'électrolyte (acide sulfurique) n'est pas sous forme libre (ex : acide gélifié) et ces batteries sont installées dans des coffres métalliques généralement étanches aux liquides.

“Batteries stationnaires ouvertes, dites non étanches” : accumulateurs servant à l'alimentation de secours (éclairage, informatique, télécommunications) dégageant des gaz (hydrogène et oxygène) lors de l'opération de recharge. Ces batteries sont fixes et généralement installées sur des étagères ou dans des armoires.

“Batteries stationnaires à soupape, à recombinaison de gaz, dites étanches” : accumulateurs servant à l'alimentation de secours (éclairage, informatique, télécommunications), mais ne dégageant pas de gaz (hydrogène et oxygène) lors de l'opération de recharge. Ces batteries sont fixes et généralement installées sur des étagères ou dans des armoires.

4.1.2. Implantation - aménagement

Le présent article s'applique au local où se situe l'installation de charge dès lors qu'il peut survenir dans celui-ci des points d'accumulation d'hydrogène.

4.1.2.1. Règles d'implantation

L'installation doit être implantée à une distance d'au moins 5 m des limites de propriété.

4.1.2.2. Comportement au feu des bâtiments

4.1.2.2.1. Structure

Les locaux abritant l'installation doivent présenter les caractéristiques de réaction et de résistance au feu minimales suivantes :

- murs et planchers hauts coupe-feu de degré 2 heures
- couverture incombustible,
- portes intérieures coupe-feu de degré 1/2 heure et munies d'un ferme-porte ou d'un dispositif assurant leur fermeture automatique,
- porte donnant vers l'extérieur pare-flamme de degré 1/2 heure,
- pour les autres matériaux : classe M0 (incombustibles) .

4.1.2.2.2. Désenfumage

Les locaux doivent être équipés en partie haute de dispositifs permettant l'évacuation des fumées et gaz de combustion dégagés en cas d'incendie (lanterneaux en toiture, ouvrants en façade ou tout autre dispositif équivalent). Les commandes d'ouverture manuelle sont placées à proximité des accès. Le système de désenfumage doit être adapté aux risques particuliers de l'installation

4.1.2.2.3. Ventilation

Sans préjudice des dispositions du code du travail, les locaux doivent être convenablement ventilés pour éviter tout risque d'atmosphère explosible ou nocive. Le débouché à l'atmosphère de la ventilation doit être placé aussi loin que possible des habitations voisines. Le débit d'extraction est donné par les formules ci-après suivant les différents cas évoqués à l'ARTICLE 4.1. :

*Pour les batteries dites ouvertes et les ateliers de charge de batteries :

$$Q = 0,05 n I$$

*Pour les batteries dites à recombinaison :

$$Q = 0,0025 n I$$

où

Q = débit minimal de ventilation, en m³/h

n = nombre total d'éléments de batteries en charge simultanément

I = courant d'électrolyse, en A

4.1.3. Risques

4.1.3.1. Localisation des risques

L'exploitant recense, sous sa responsabilité et avec l'aide éventuelle d'organismes spécialisés, les parties de l'installation présentant un risque spécifique pouvant avoir des conséquences directes ou indirectes sur l'environnement, la sécurité publique ou le maintien en sécurité de l'installation. électrique

Les parties d'installation présentant un risque spécifique tel qu'identifié ci-dessus, sont équipées de détecteurs d'hydrogène.

4.1.3.2. Matériel électrique de sécurité

Dans les parties de l'installation visées au point 4.1.3.1. et se référant aux atmosphères explosibles, les installations électriques doivent être réduites à ce qui est strictement nécessaire aux besoins de l'exploitation. Elles doivent être constituées de matériels utilisables dans les atmosphères explosives. Cependant, dans les parties de l'installation où les atmosphères explosives peuvent apparaître de manière épisodique avec une faible fréquence et une courte durée, les installations électriques peuvent être constituées de matériel électrique de bonne qualité industrielle qui, en service normal, n'engendrent ni arc ni étincelle, ni surface chaude susceptible de provoquer une explosion. Les canalisations ne doivent pas être une cause possible d'inflammation et doivent être convenablement protégées contre les chocs, contre la propagation des flammes et contre l'action des produits présents dans la partie de l'installation en cause.

4.1.3.3. Seuil de concentration limite en hydrogène

Pour les parties de l'installation équipées de détecteur d'hydrogène, le seuil de la concentration limite en hydrogène admise dans le local sera pris à 25% de la L.I.E. (limite inférieure d'explosivité), soit 1% d'hydrogène dans l'air. Le dépassement de ce seuil devra interrompre automatiquement l'opération de charge et déclencher une alarme.

Pour les parties de l'installation identifiées au point 4.1.3.1. non équipées de détecteur d'hydrogène, l'interruption des systèmes d'extraction d'air (hors interruption prévue en fonctionnement normal de l'installation) devra interrompre automatiquement, également, l'opération de charge et déclencher une alarme.

ARTICLE 4.2. Dispositions applicables aux équipements contenant des P.C.B.

4.2.1. Définition

Tout produit, substance ou appareil contenant des P.C.B. ou P.C.T. est soumis aux dispositions ci-après dès lors que la teneur en P.C.B. ou P.C.T. dépasse 50 milligrammes/kilogramme (ou ppm = partie par million) ;

4.2.2. Prescriptions particulières aux composants, appareils et matériels imprégnés en exploitation (ou en rechange) et dépôts de produit neuf contenant plus de 30 litres de P.C.B. ou P.C.T.

Sont notamment visés par le présent article :

- les stocks de fûts ou bidons ;
- les appareils électriques tels que condensateurs, transformateurs en service ou de rechange, en dépôt, et leur entretien ou réparation sur place (n'impliquant pas de décuivage de l'appareil) ;
- les composants imprégnés de P.C.B. ou P.C.T., que le matériel soit en service ou pas ;
- les appareils utilisant des P.C.B. ou P.C.T. comme fluide hydraulique ou caloporteur ;

4.2.2.1. Rétention

Tous les appareils imprégnés de P.C.B. ou P.C.T. doivent être pourvus de dispositifs étanches de rétention des écoulements, dont la capacité sera supérieure ou égale à la plus grande des valeurs suivantes :

- 100 p. 100 de la capacité du plus gros contenant ;
- 50 p. 100 du volume total stocké.

Cette prescription ne s'applique pas aux condensateurs imprégnés de P.C.B. non susceptible de s'écouler en cas de rupture de l'enveloppe ;

4.2.2.2. Identification

Les stocks seront conditionnés dans des récipients résistants et seront identifiés ;

Tout appareil contenant des P.C.B. ou P.C.T. devra être signalé par étiquetage tel que défini par l'article 8 de l'arrêté du 8 juillet 1975 ;

Une vérification périodique visuelle tous les trois ans de l'étanchéité ou de l'absence de fuite sera effectuée par l'exploitant sur les appareils et dispositifs de rétention ;

4.2.2.3. Produits combustibles

L'exploitant s'assure que l'intérieur de la cellule contenant le matériel imprégné de P.C.B. ou P.C.T. ne comporte pas de potentiel calorifique susceptible d'alimenter un incendie important et que la prévention et la protection incendie sont appropriées.

Il vérifie également que dans son installation, à proximité de matériel classé P.C.B. ou P.C.T., il n'y a pas d'accumulation de matière inflammable sans moyens appropriés de prévention ou de protection.

En cas de difficultés particulières notamment pour les installations existantes nécessitant une telle accumulation, une paroi coupe-feu de degré 2 heures doit être interposée (planchers hauts, parois verticales) ; les dispositifs de communications éventuels avec d'autres locaux doivent être coupe-feu de degré 1 heure. L'ouverture se faisant vers la sortie, les portes seront munies de ferme-porte ;

4.2.2.4. Mesures préventives

Des mesures préventives doivent être prises afin de limiter la probabilité et les conséquences d'accidents conduisant à la diffusion des substances toxiques (une des principales causes de tels accidents est un défaut de protection électrique individuelle en amont ou en aval de l'appareil. Ainsi, une surpression interne au matériel, provoquée notamment par un défaut électrique, peut produire une brèche favorisant une dispersion de P.C.B. : il faut alors éviter la formation d'un arc déclenchant un feu).

Les matériels électriques contenant du P.C.B. ou P.C.T. devront être conformes aux normes en vigueur au moment de leur installation. Les dispositifs de protection individuelle devront aussi être tels qu'aucun réenclenchement automatique ne soit possible. Des consignes devront être données pour éviter tout réenclenchement manuel avant analyse du défaut de ce matériel.

a) Cas des installations mises en services après 1986 :

L'exploitant prendra toutes dispositions constructives du local pour que des vapeurs, accidentellement émises par le diélectrique, ne puissent pas pénétrer dans des locaux d'habitation ou de bureau. En particulier, elles ne doivent pas atteindre des conduits de vide-ordures ou d'aération et des gaines techniques, qui ne seraient pas utilisés exclusivement pour ce local technique.

Les gaines techniques propres au local doivent être équipées, à l'entrée des liaisons, d'un tampon étanche et résistant à la surpression, lorsqu'elles donnent accès vers d'autres locaux, tels que cités ci-dessus.

En particulier, lorsque le local est accessible à partir d'un espace privatif clos, donnant lui-même sur les endroits ou conduits cités plus haut, la porte correspondante devra être étanche et résister à cette surpression.

b) Cas des installations antérieures à 1986 :

Les dispositions prévues à l'article 4.2.2.3. étant respectées, s'il existe un système de protection individuelle sur le matériel aux P.C.B. interdisant tout réenclenchement automatique à la suite d'un défaut, les dispositions constructives du local indiquées au paragraphe « a » ne s'appliquent pas.

Si tel n'est pas le cas, la modification du dispositif de protection de l'appareil est nécessaire.

A titre d'illustration, pour les transformateurs classés P.C.B., on considère que la protection est assurée notamment par la mise en œuvre d'une des dispositions suivantes :

- protection primaire par fusibles calibrés en fonction de la puissance ;
- mise hors tension immédiate en cas de surpression, de détection de bulles gazeuses ou de baisse de niveau de diélectrique.

4.2.2.5. Déchets

Les déchets provenant de l'exploitation (entretien, remplissage, nettoyage) souillés de P.C.B. ou P.C.T. seront stockés puis éliminés dans des conditions compatibles avec la protection de l'environnement et, en tout état de cause, dans des installations régulièrement autorisées à cet effet. L'exploitant sera en mesure d'en justifier à tout moment.

Les déchets souillés à plus de 50 ppm seront éliminés dans une installation autorisée assurant la destruction des molécules P.C.B. et P.C.T.

Pour les déchets présentant une teneur comprise entre 10 et 50 ppm, l'exploitant justifiera les filières d'élimination envisagées (transfert vers une décharge pour déchets industriels, confinement) ;

En cas de travaux d'entretien courants ou de réparation sur place, tels que la manipulation d'appareils contenant des P.C.B., la remise à niveau ou l'épuration du diélectrique aux P.C.B., l'exploitant prendra les dispositions nécessaires à la prévention des risques de pollutions ou de nuisances liés à ces opérations.

Il devra notamment éviter :

- les écoulements de P.C.B. ou P.C.T. (débordements, rupture de flexible) ;
- une surchauffe du matériel ou du diélectrique ;
- le contact du P.C.B. ou P.C.T. avec une flamme.

Ces opérations seront réalisées sur surface étanche, au besoin en rajoutant une bâche.

Une signalisation adéquate sera mise en place pendant la durée des opérations.

L'exploitant s'assurera également que le matériel utilisé pour ces travaux est adapté (compatibilité avec les P.C.B. - P.C.T.) et n'est pas susceptible de provoquer un accident (camion non protégé électriquement, choc pendant une manoeuvre, flexible en mauvais état, etc.). Les déchets souillés de P.C.B. ou P.C.T. éventuellement engendrés par ces opérations seront éliminés dans les conditions fixées à l'article 16 ;

4.2.2.6. Démantèlement

En cas de travaux de démantèlement, de mise au rebut, l'exploitant préviendra l'inspecteur des installations classées, lui précisera, le cas échéant, la destination finale des P.C.B. ou P.C.T. et des substances souillées. L'exploitant demandera et archivera les justificatifs de leur élimination ou de leur régénération, dans une installation régulièrement autorisée et agréée à cet effet ;

Tout matériel imprégné de P.C.B. ou P.C.T. ne peut être destiné au ferrailage qu'après avoir été décontaminé par un procédé permettant d'obtenir une décontamination durable à moins de 100 ppm en masse de l'objet. De même, la réutilisation d'un matériel usagé aux P.C.B., pour qu'il ne soit plus considéré au P.C.B. (par changement de diélectrique par exemple), ne peut être effectuée qu'après une décontamination durable à moins de 100 ppm, en masse de l'objet.

La mise en décharge ou le brûlage simple sont notamment interdits ;

La décontamination ou l'élimination des appareils contenant des PCB doit être effectif au plus tard pour le 31 décembre 2010, à l'exception des transformateurs dont les liquides contiennent entre 500 ppm et 50 ppm en masse de PCB qui sont éliminés à la fin de leur terme d'utilisation.

TITRE 5 : MODALITES D'APPLICATION

Le présent arrêté est applicable dès sa notification à l'exception des prescriptions suivantes :

Articles	Objet	Délais
3.1.3.2.	Mise en place des vannes d'isolement	31/12/2003
3.3.4.3.	Démantèlement des transformateurs contenant des P.C.B.	31/12/2003
3.5.3.3.	Mise en conformité des dispositifs de désenfumage	31/12/2003
3.5.3.4.	Réalisation des mur CF supplémentaires	31/12/2003
3.5.3.4.	Réalisation du mur CF en limite ouest du bât M3 ou limitation du stockage à des produits incombustibles	30/06/2004
3.5.3.6.	Mise en conformité foudre des bâtiments existants	31/12/2003
3.5.3.13.	Rapport de conformité du site	31/12/2003
3.5.4.4.2.	Détection incendie	31/12/2003
3.5.5.1.3.	Mise en conformité de la réserve située entre les bâtiments C et F	31/12/2003

Aucun des délais cités au présent paragraphe n'est accordé pour le bâtiment L dont la conformité doit être avérée à la mise en service de l'installation.

**TITRE 6 : DOCUMENTS A TRANSMETTRE A L'INSPECTION DES INSTALLATIONS CLASSEES
POUR LA PROTECTION DE L'ENVIRONNEMENT**

Articles	Documents / Contrôles à transmettre	Transmission
ARTICLE 2.1.	Toute modification apportée aux installations	Avant réalisation, à la préfecture
ARTICLE 2.2.	Déclaration des accidents et incidents	Sans délai
ARTICLE 2.6.	Changement d'exploitant	Déclaration en préfecture dans le mois qui suit
ARTICLE 2.9.	Cessation définitive d'activité	Dossier à déposer en Préfecture
3.1.6.3.	Etat récapitulatif de surveillance des rejets aqueux	Tous les ans et dans le mois qui suit
3.3.4.5.	Déclaration trimestrielle de production, valorisation et élimination des déchets	Dans le mois qui suit le trimestre considéré
3.4.4.	Contrôles des niveaux sonores	Dans le mois qui suit la réalisation des mesures
3.5.4.3.4.	Bilan de la surveillance interne	Au 31 mai de l'année suivante au plus tard
3.5.5.3.	Plan d'opération interne	Au plus tôt à la DDSIS et à l'inspection des installations classées
3.5.5.3.	Date retenue pour les exercices POI	1 mois avant l'exercice
3.5.5.3.	Compte-rendu des exercices POI	Au plus tard un mois après l'exercice
3.5.3.13.	Bilan de conformité des installations	Avant le 31/12/2003

**TITRE 7 : DOCUMENTS A TENIR A DISPOSITION DE L'INSPECTION DES INSTALLATIONS
CLASSEES**

Articles	Documents / Contrôles à tenir à disposition de l'inspection des installations classées
Le présent arrêté d'autorisation ainsi que tous les arrêtés préfectoraux pris en application de la législation des installations classées (arrêtés complémentaires, mises en demeure,...)	
ARTICLE 2.1.	Le dossier d'autorisation
3.1.1.1.	Le bilan annuel des utilisations d'eau
3.1.4.	Les plans et schémas des réseaux
3.1.7.3.	- Les fiches de données de sécurité des produits - Le dossier de lutte contre la pollution accidentelle des eaux
3.3.4.4.	Le dossier relatif au suivi des déchets
3.5.1.2.	- La liste des éléments importants pour la sécurité - Les mesures et enregistrements des paramètres importants pour la sécurité
3.5.4.3.1. 3.5.1.3.	Le plan des zones de dangers
3.5.3.8.	Les rapports de contrôles des installations électriques
3.5.4.3.1.	Les consignes d'exploitation et de sécurité

Articles	Documents / Contrôles à tenir à disposition de l'inspection des installations classées
3.5.4.1.	Le plan général des stockages des produits et état indiquant la nature et la quantité des produits dangereux stockés
3.5.4.3.4.	Les comptes-rendus des actions de surveillance des installations et de l'organisation
3.5.5.2.1.	Les consignes générales d'intervention

TITRE 8 : MISE EN ŒUVRE DE L'ARRETE

ARTICLE 8.1. Notification - Publicité

Le présent arrêté sera notifié à la Société Générale de Logistique par voie administrative.

Ampliations en seront adressées à Monsieur le Directeur Régional de l'Industrie, de la Recherche et de l'Environnement Centre, à Monsieur le Maire de la commune de MER.

Un extrait du présent arrêté énumérant notamment les prescriptions auxquelles les installations sont soumises est affiché pendant une durée d'un mois à la diligence du maire de MER qui doit justifier au Préfet de Loir-et-Cher de l'accomplissement de cette formalité.

Le même extrait est affiché en outre par le pétitionnaire dans son établissement.

Un avis est inséré par les soins du Préfet de Loir-et-Cher, aux frais de la Société Générale de Logistique, dans deux journaux d'annonces légales du département.


ARTICLE 8.2. Sanctions

Les infractions ou l'inobservation des conditions légales fixées par le présent arrêté entraîneront l'application des sanctions pénales et administratives prévues par le code de l'environnement.

ARTICLE 8.3. Exécution

Madame la Secrétaire Générale de la Préfecture de Loir-et-Cher, Monsieur le Maire de MER, Monsieur le Directeur Régional de l'Industrie, de la Recherche et de l'Environnement -Centre- et tout agent de la force publique sont chargés, chacun en ce qui le concerne, de l'exécution du présent arrêté.

POUR AMPLIATION
LE CHEF DE BUREAU

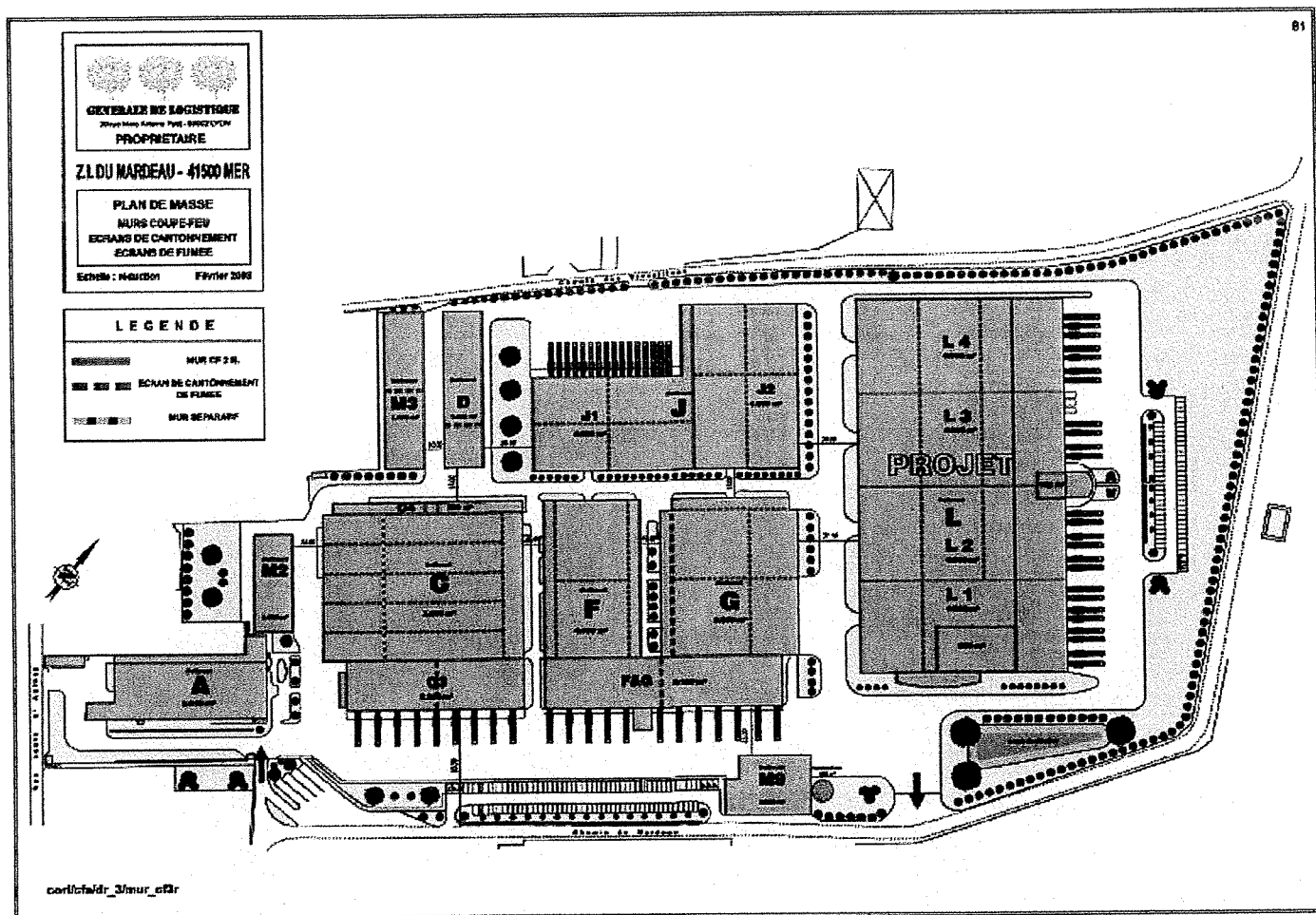

Annie CRASTES



BLOIS le 27 mars 2003


Le Préfet
Pour le Préfet
La Secrétaire Générale déléguée
Nathalie COLIN

ANNEXE 1 Plan des installations : Murs coupe feu, compartimentage, cantonnement



vu pour être annexé

à l'arrêté n° 03.1014 du 27 mars 2003



La secrétaire générale déléguée
Nathalie COÛN

ANNEXE 2 : Pouvoir calorifique maximal par bâtiment

	F	G	F&G	J	C	D	M2	M3	L	M9
PCI total max (GJ)	7 500	11 500		33 000	5500	1000	500	900	103 000	6000
Superficie (m ²)	4 000	5550	3120	8940	10336	1632	1000	1600	10968	1 206
PCI surfacique (MJ/m ²)	3000	3000	3000	8000	1100	1100	1100	1100	10 000	5000



pour être annexé

à l'arrêté n° 03.1014 du 27 mars 2003

Pour le Préfet

La secrétaire générale déléguée

Nathalie COLIN