




- A R R E T E -

**DIRECTION DES COLLECTIVITES
LOCALES ET DE L'ENVIRONNEMENT**

BUREAU DE L'ENVIRONNEMENT
ET DU CADRE DE VIE

autorisant la **Société HYPRED**
à poursuivre et étendre les activités exercées
dans son usine de fabrication et de conditionnement
de détergents pour le traitement de surfaces
à **SAINT BRISSON SUR LOIRE**



AFFAIRE SUIVIE PAR MME BOSSUET-MCB
TELEPHONE 02.38.81.41.32
REFERENCE HYPR.IC.AR.

ORLEANS, LE 15 MARS 1999

**LE PREFET DE LA REGION CENTRE
PREFET DU LOIRET
OFFICIER DE LA LEGION D'HONNEUR**

- VU la loi n° 64-1245 du 16 décembre 1964 modifiée relative au régime et à la répartition des eaux et à la lutte contre leur pollution,
- VU la loi du 15 juillet 1975 modifiée relative à l'élimination des déchets et à la récupération des matériaux,
- VU la loi n° 76-663 du 19 juillet 1976 modifiée relative aux installations classées pour la protection de l'environnement,
- VU la loi n° 83-630 du 12 juillet 1983 relative à la démocratisation des enquêtes publiques et à la protection de l'environnement,
- VU la loi n° 92-3 du 3 janvier 1992 sur l'eau,
- VU le décret du 20 mai 1953 modifié fixant la nomenclature des installations classées pour la protection de l'environnement,
- VU le décret n° 77-1133 du 21 septembre 1977 pris pour l'application de la loi du 19 juillet 1976,
- VU le décret n° 85-453 du 23 avril 1985 pris pour l'application de la loi du 12 juillet 1983,
- VU le Règlement Sanitaire Départemental,
- VU l'arrêté préfectoral, en date du 5 février 1975, autorisant la Société CHIMIE INDUSTRIELLE MODERNE à exploiter, à ST BRISSON SUR LOIRE, une usine de fabrication de produits pour les traitements de surface,
- VU la lettre, en date du 24 avril 1989, précisant à la Société CIM, à l'occasion de la construction d'un local de stockage de produits finis, que l'ensemble des activités ne relèvent plus que de la simple déclaration,
- VU l'arrêté du 6 août 1991 imposant des prescriptions complémentaires à la Société CIM pour assurer la sécurité,

R.A.	pour assurer
P.T.	
M.S.	
A.D.	
C.R.	

- VU la lettre de non changement de classification, en date du 10 juin 1994, adressée à la Société Traitement de Surface HYPRED (nouvelle dénomination de la Société), concernant la construction d'un abri entre deux bâtiments existants,
- VU la demande présentée le 15 mai 1998, complétée le 21 janvier 1999, par la **Société HYPRED** dont le siège social est 55 Boulevard Jules Verger B.P 10180 - 35803 DINARD Cédex, en vue d'être autorisée à poursuivre et à étendre les activités exercées dans son usine de fabrication et de conditionnement de détergents pour le traitement de surfaces dans son établissement situé à **SAINT BRISSON SUR LOIRE**,
- VU l'ensemble du dossier et notamment les plans annexés,
- VU l'arrêté préfectoral du 23 juillet 1998 prescrivant l'ouverture d'une enquête publique dans les communes de ST BRISSON SUR LOIRE et ST MARTIN SUR OCRE, du 7 septembre 1998 au 8 octobre 1998,
- VU l'arrêté préfectoral du 15 Janvier 1999 portant prolongation de délais d'examen de dossier jusqu'au 4 mai 1999,
- VU les publications de l'avis d'enquête,
- VU les registres de l'enquête, ensemble, l'avis émis par le commissaire enquêteur,
- VU l'avis émis par les Conseils Municipaux de ST BRISSON SUR LOIRE les 29 septembre 1998 et 14 décembre 1998, et ST MARTIN SUR OCRE le 4 septembre 1998,
- VU l'avis émis le 27 novembre 1998 par le Sous-Préfet de MONTARGIS,
- VU les avis exprimés par les services administratifs consultés,
- VU les rapports de l'Inspecteur des Installations Classées, Directeur Régional de l'Industrie, de la Recherche et de l'Environnement en date des 5 mai 1998 et 22 décembre 1998,
- VU la notification à l'intéressé de la date de réunion du Conseil Départemental d'Hygiène et des propositions de l'Inspecteur,
- VU l'avis du Conseil Départemental d'Hygiène, en date du 20 janvier 1999,
- VU la notification à l'intéressé du projet d'arrêté statuant sur sa demande,

CONSIDERANT :

- que les activités de la Société HYPRED peuvent présenter des dangers ou inconvénients tels que mentionnés à l'article 1er de la loi du 19 juillet 1976 ;
- qu'il y a lieu d'imposer des prescriptions à cette société conformément aux dispositions réglementaires applicables aux activités envisagées,

SUR proposition du Secrétaire Général de la Préfecture du Loiret,

A R R E T E

ARTICLE 1er :

1 - Objet de l'arrêté

La société HYPRED dont le siège social est situé 27, Avenue Franklin Roosevelt sur la commune de Saint Malo est autorisée à poursuivre l'exploitation et à étendre les installations classées suivantes dans son usine de Saint Brisson sur Loire, zone artisanale Des Aisières.

1-1 Application :

Les arrêtés préfectoraux précédents relatifs à la réglementation des installations classées pour la protection de l'environnement sont abrogés.

1-2 Les installations et activités exploitées ou exercées sont les suivantes :

RUBRIQUES	INTITULE	CLST	OBSERVATIONS
1175 1°	Emploi de liquides organohalogénés pour le dégraissage, la mise en solution,... La quantité de liquides organohalogénés est supérieure à 1500 litres.	A	Quantité de 49.000 litres.
1433 2°	Installations de mélange ou d'emploi de liquides inflammables. La quantité totale de liquides susceptible d'être présente dans l'installation est supérieure ou égale à 10 tonnes, mais inférieure à 200 tonnes.	A	Quantité de 12 tonnes.
2630 a	Fabrication industrielle de détergents. La capacité de production est supérieure ou égale à 5 tonnes par jour.	A	Capacité de production de 30 tonnes par jour.
253 - 1430	Dépôts de liquides inflammables représentant une capacité nominale totale supérieure à 10 m ³ , mais inférieure ou égale à 100 m ³ .	D	Capacité de 12 m ³ .

ARTICLE 2 : PRESCRIPTIONS GENERALES

1. Généralité

1.1. Principe général

Les rejets et émissions nuisantes ou polluantes doivent être prévenus ou limités autant que le permet la mise en oeuvre des meilleures technologies disponibles.

1.2. Mise à disposition de l'administration

L'établissement prendra les dispositions nécessaires pour qu'en toutes circonstances, et en particulier, lorsque l'établissement est placé sous la responsabilité d'un cadre délégué, l'administration chargée de la protection de l'environnement, les services d'intervention extérieurs ou les organismes qu'ils ont mandatés, puissent disposer d'une assistance technique de l'exploitant et avoir accès à tous les documents et informations disponibles dans l'établissement et utiles à leur mission et intervention.

En particulier, tous les documents, études, résultats, propriété de l'exploitant et cités dans le présent arrêté devront être communiqués au préfet ou à l'inspecteur des installations classées à leur demande ou selon une périodicité et dans les formes convenues avec ceux-ci.

1.3. Contrôles et analyses complémentaires

Indépendamment des contrôles explicitement prévus dans le présent arrêté, l'inspecteur des installations classées pourra demander à tout moment la réalisation, inopinée ou non de prélèvements et d'analyses d'effluents liquides ou gazeux, de déchets ou de sols, de mesures de niveaux sonores ou de vibrations.

Les frais occasionnés par ces interventions sont supportés par l'exploitant.

1.4 Conformité aux plans et données techniques

Les différentes activités seront situées et installées conformément au plan joint à la déclaration et exploitées sous réserve des prescriptions du présent arrêté.

Tout projet de modification de l'activité ou de son mode d'exploitation devra, avant sa réalisation, être porté à la connaissance du préfet du Loiret.

2. Intégration dans le paysage

L'ensemble du site et les abords de l'établissement, placés sous le contrôle de l'exploitant sont aménagés et maintenus en permanence en bon état de propreté (peinture...).

Notamment, les émissaires de rejet et leur périphérie font l'objet d'un soin particulier (plantations, engazonnements).

3. Prévention de la pollution des eaux

3.1. Approvisionnement en eau

3.1.1. Utilisation des eaux potables

L'utilisation des eaux potables pour des usages industriels, et spécialement celles dont la qualité permet les emplois domestiques, doit être limitée par des systèmes qui en favorisent l'économie (par exemple lorsque la température et les qualités de ces eaux le permettent : recyclage, aéroréfrigérant, etc...)

Les besoins en eaux sanitaires seront satisfaits sans gaspillage (50 litres environ par employé et par jour).

La réfrigération en circuit ouvert est interdite.

3.1.2. Protection des adductions d'eau propre

Les canalisations d'arrivée d'eau potable seront équipées d'un régulateur de débit, d'un clapet anti-retour et d'une vanne aisément accessible et identifiable.

La protection sanitaire du réseau d'eau potable devra satisfaire aux règles techniques définies par le guide technique "Hygiène Publique, Protection Sanitaire des Réseaux de Distribution d'Eau destinée à la consommation humaine".

3.1.3. Gestion de la consommation d'eau propre

La valeur maximale suivante devra être respectée :

- 960 m³/an pour l'usage industriel.

Les installations de prélèvement d'eau seront munies d'un dispositif de mesure totalisateur; les données seront relevées hebdomadairement et archivées sur un support prévu à cet effet.

3.2. Prévention des pollutions accidentelles des eaux

3.2.1. Généralités

Toutes dispositions seront prises pour qu'il ne puisse se produire de déversement de matières qui par leurs caractéristiques et quantités émises seraient susceptibles d'entraîner des conséquences notables sur le milieu naturel récepteur en cas d'incident de fonctionnement qui se produirait dans l'enceinte de l'établissement.

Ces dispositions prennent notamment en considération :

- les flux de matières potentiellement polluantes ;
- les récipients et canalisations fixes ou mobiles, définitives ou temporaires ;
- les sensibilités et risques de l'environnement.

3.2.2. Gestion des substances polluantes

L'exploitant tiendra une comptabilité précise des quantités des substances solides, liquides ou gazeuses potentiellement polluantes présentes dans chaque site de l'établissement. Toute anomalie dans cette comptabilité devra induire une enquête interne pour mettre en évidence les éventuelles pertes notamment dans le milieu environnant.

3.2.3. Conception des capacités et de leurs accessoires

Les capacités seront conçues, disposées et équipées pour permettre leur surveillance (accessibilité, trappe de visite, hublot, raccords de démontage, adaptation aux contrôles non destructifs).

3.2.4. Confinement et circulation des fluides

L'exploitant tient à jour un plan de l'établissement faisant apparaître les sources et la circulation des eaux et des liquides de toute origine.

Les circuits de régulation thermique ou de récupération de condensateurs de vapeur d'eau seront conçus et réalisés de façon à prévenir toute pollution chronique ou accidentelle des eaux superficielles et/ou souterraines.

En particulier, les pressions des eaux de régulation thermique ou de condensateurs seront supérieures aux pressions des enceintes à refroidir ou à réchauffer chaque fois que cela sera possible.

Si le gel est susceptible de détériorer les capacités et canalisations, des mesures appropriées seront prises en conséquence (chauffage, addition d'antigel...).

Les réservoirs et canalisations seront construits selon les règles de l'art. Les matériaux utilisés à la construction devront présenter une résistance mécanique et une épaisseur suffisantes pour supporter les forces de pression hydrostatiques sur le fond et les parois latérales ainsi que les surcharges occasionnelles dues principalement à la neige. Ils devront présenter une résistance suffisante aux chocs accidentels et aux effets d'un sinistre voisin. Ils doivent par leur nature opposer une résistance suffisante aux actions physiques et chimiques des corps qu'ils sont appelés à contenir ou dans lesquels ils sont placés, et ne provoquer aucune réaction dangereuse avec ces corps.

Dans le cas où de telles actions sont néanmoins à redouter ou à défaut d'une protection efficace de la paroi exposée ou d'une surépaisseur suffisante, des précautions spéciales doivent être prises pour que ces actions ne puissent devenir une cause de danger.

Ces matériaux et leurs accessoires devront être exempts de fragilité aux températures de service.

Les dispositions de l'arrêté ministériel du 15 Janvier 1962 relatif aux canalisations d'usine sont applicables.

Les réservoirs et canalisations devront résister efficacement aux corrosions consécutives à l'action des agents atmosphériques naturels ou d'origine anthropique ; ils comporteront pour cela des revêtements appropriés.

En bordure des voies de circulation interne ou externe à l'établissement, réservoirs, cuves ou canalisations seront protégés contre les chocs.

Le contenu de ces capacités sera indiqué explicitement ou par des couleurs ou des pictogrammes normalisés.

3.2.5. Capacités de rétention des fluides

Les unités, parties d'unités de stockages fixes ou mobiles, les aires de transvasement ou de parcage de véhicules susceptibles de mettre en oeuvre même occasionnellement un ou plusieurs produits potentiellement polluants seront équipées de capacités de rétention étanches permettant de recueillir les produits pouvant s'écouler accidentellement.

Le volume et la conception de ces capacités de rétention devront permettre de recueillir dans les meilleures conditions de sécurité, la totalité des produits contenus dans les stockages et installations de fabrication susceptibles d'être endommagés lors d'un sinistre.

Des dispositions seront prises pour que ces cuvettes soient toujours disponibles (mise à l'abri des eaux de pluie par exemple).

L'étanchéité de ces capacités de rétention sera vérifiée périodiquement.

Quoi qu'il en soit, le volume utile des capacités de rétention associées aux stockages de produits potentiellement polluants devra être au moins égal à la plus grande des deux valeurs suivantes :

- 100 % de la capacité du plus grand réservoir associé,
- 50 % de la capacité globale des réservoirs associés.

Pour le stockage de récipients de capacité unitaire inférieure ou égale à 250 litres, la capacité de rétention doit être au moins égale à :

- dans le cas de liquides inflammables, à l'exception des lubrifiants, 50% de la capacité totale des fûts;
- dans les autres cas, 20% de la capacité totale des fûts sans être inférieure à 800 litres ou à la capacité totale lorsque celle-là est inférieure à 800 litres.

Les capacités de rétention et le réseau de collecte et de stockage des égouttures et effluents accidentels ne comporteront aucun moyen de vidange par simple gravité même obturable dans l'égout ou le milieu naturel.

Le rejet du contenu des dispositifs de rétention sera effectué en conformité avec les paragraphes 3.5. et suivants du présent article.

En outre, l'exploitant n'acceptera dans l'enceinte de l'établissement, pour les besoins de l'exploitation que les véhicules transportant des substances polluantes conformes au règlement de transport de matières dangereuses.

3.3. Production et collecte des effluents liquides

3.3.1. Réduction du flux polluant liquide

Les appareils et les modes opératoires de fabrication et de lavage seront choisis de telle sorte que le rapport de la masse polluante sur la masse traitée (fabriquée, conditionnée, lavée...) soit minimal.

En particulier, les consignes suivantes devront être respectées :

- munir chaque tuyau souple ou chaque robinet d'un dispositif de fermeture automatique du genre "pistolet" pour éviter tout écoulement après usage ;
- utiliser pour le nettoyage un jet à forte pression et à petit débit de façon à être plus efficace et consommer moins d'eau ;
- mise en place d'un système de lavage des appareils en circuit fermé avec récupération des solutions ; lorsque la vidange de ces solutions doit être faite, il convient de mélanger pour neutraliser les solutions acides et basiques.

3.3.2. Individualisation des effluents

Toutes dispositions seront prises pour séparer les divers effluents issus des installations afin d'en faciliter la caractérisation et leur traitement et éviter leur mélange.

3.3.3. Confinement des effluents

A l'exception des cas accidentels où la sécurité des personnes ou des installations serait compromise, il est interdit d'établir des liaisons directes même obturables entre le réseau de collecte des effluents devant subir un traitement, ou être détruits et le milieu naturel récepteur ou les égouts extérieurs à l'établissement.

Un plan du réseau d'égout faisant apparaître les secteurs collectés, les regards et points de branchement sera établi, régulièrement tenu à jour, et communiqué à l'inspecteur des installations classées après chaque modification notable.

3.3.4. Caractéristiques des ouvrages de collecte et d'acheminement

Les égouts devront être étanches et leur tracé devra en permettre le curage. Leurs dimensions et les matériaux utilisés pour leur réalisation devront permettre une bonne conservation de ces ouvrages dans le temps. Lorsque cette condition ne peut être respectée en raison des caractéristiques des produits collectés, ils devront être visitables ou explorables par tout autre moyen.

Les égouts véhiculant des eaux polluées par des liquides inflammables ou susceptibles de l'être, devront comprendre une protection efficace contre le danger de propagation de flammes.

Il y aura un point de rejet pour les eaux pluviales

Il y aura un point de rejet pour les eaux usées (eaux sanitaires, eaux de lavage des sols des bureaux).

Les dispositifs de rejets devront être aisément accessibles et aménagés de manière à permettre l'exécution de prélèvements dans l'effluent.

La mesure du débit rejeté devra être réalisable dans de bonnes conditions de précision et de préférence au niveau du rejet final.

3.4. Rejets interdits

3.4.1. Modes de rejets interdits

Sont interdits tous les modes de rejets non explicitement prévus au paragraphe 3.5 du présent article.

3.4.2. Types de rejets interdits

Sont interdits tous déversements, écoulements, rejets, dépôts directs ou indirects de substances qui directement ou indirectement, après mélange avec d'autres effluents seraient susceptibles :

- d'incommoder le voisinage,
- d'entraver le bon fonctionnement des ouvrages,
- de nuire à la santé ou à la sécurité publique et en particulier de dégager des gaz ou vapeurs toxiques ou inflammables,
- de compromettre la réalisation des objectifs de qualité du milieu naturel récepteur y compris par une coloration, une odeur ou une saveur notables.

NOTA : Les liquides ainsi visés dont le rejet local est interdit, seront considérés comme des déchets et seront soumis aux dispositions des paragraphes 6 et suivants du présent article.

3.5. Rejets admissibles

3.5.1. Généralités

Sous réserve des dispositions du paragraphe précédent et de celles de la réglementation en vigueur, les eaux usées pourront être rejetées localement par l'intermédiaire des réseaux collectifs aux conditions fixées par une convention spéciale de déversement conclue entre la collectivité et l'exploitant et établie selon les indications de la circulaire n° 86.140 du 19 mars 1986 du ministre de l'intérieur et de la centralisation.

A l'exception des cas accidentels où la sécurité des personnes ou des installations se trouve compromise, il est interdit d'abaisser les concentrations en substances polluantes du rejet par simple dilution autre que celle résultant du rassemblement des effluents normaux de l'usine ou des nécessités de traitement d'épuration.

3.5.2. Caractéristiques des rejets admissibles dans le réseau unitaire communal :

3.5.2.1. Origine

Eaux pluviales, eaux de ruissellement des aires de circulation, après traitement par débourbeur-déshuileur.

3.5.2.2. Qualité

Les eaux rejetées dans le réseau collectif auront les caractéristiques physico-chimiques suivantes:

- [MES] < 35 mg/l
- [Hydrocarbures] < 10 mg/l (norme NFT 90114)

4. Pollution de l'air :

4.1. Limitation des rejets diffus

Les événements de respiration des capacités renfermant des substances à tension de vapeur élevée seront calculés, construits et disposés pour que les émissions soient aussi réduites que possible. Des dispositions seront prises, le cas échéant, pour limiter les émissions particulières diffuses (abris, capotage, humidification...).

Les systèmes d'agitation, la vitesse de manutention des pièces en traitement seront fixées pour limiter la formation de vapeur ou d'aérosol hors des zones d'aspiration de ceux-ci.

4.2. Caractéristiques des ouvrages de collecte et de rejet

Les conduits devront être étanches ou mis en dépression afin d'empêcher toute perte d'effluent. Leurs dimensions et les matériaux utilisés pour leur réalisation devront permettre une bonne conservation de ces ouvrages dans le temps. Lorsque cette condition ne peut être respectée en raison des caractéristiques des produits transportés, leur état doit pouvoir être vérifié. A cet effet, ils seront conçus pour être visités, explorés ou contrôlés.

Les systèmes de captation seront conçus et réalisés de manière à optimiser la captation des gaz ou vésicules émis par rapport au débit d'aspiration. Le cas échéant, des systèmes séparatifs de captation et de traitement seront réalisés pour empêcher le mélange de produits incompatibles. Les dispositifs de rejets devront être aisément accessibles et aménagés de manière à permettre l'exécution de prélèvements dans l'effluent. La mesure du débit rejeté devra être réalisable dans de bonnes conditions de précision et de préférence au niveau du rejet final.

La forme des conduits d'évacuation à l'atmosphère, notamment dans la partie la plus proche du débouché doit être conçue de manière à favoriser au maximum l'ascension et la diffusion des effluents gazeux résiduels rejetés en fonctionnement normal des installations.

Les installations de combustion seront contrôlées annuellement par un organisme habilité.

4.3. Rejets et pratiques polluantes interdits

Il est interdit d'émettre dans l'atmosphère des fumées, des buées, des suies, des poussières ou gaz odorants, toxiques ou corrosifs susceptibles d'incommoder le voisinage, de nuire à la santé publique.

Le brûlage à l'air libre est interdit.

L'incinération locale des déchets et plus généralement de corps combustibles non commerciaux est interdite.

4.4. Rejets canalisés admissibles

Les rejets atmosphériques issus de l'atelier de fabrication auront les caractéristiques suivantes :

Si le flux horaire total des composés suivants : chlorure de méthylène (dichlorométhane), trichloroéthylène, diéthylamine, éthylamine, dépasse 0,1 kg/h, la valeur limite de la concentration globale de l'ensemble de ces composés est de 20 mg/Nm³.

Pour le mélange de ces composés avec le toluène et le méthanol, la valeur limite de concentration de 20 mg/Nm³ ne s'applique qu'au chlorure de méthylène, au trichloroéthylène, au diéthylamine, à l'éthylamine et une valeur de 150 mg/Nm³ s'impose à l'ensemble des composés.

5. Prévention des nuisances sonores

5.1. Généralités

L'établissement doit être construit, équipé et exploité de façon que son fonctionnement ne puisse être à l'origine de bruits transmis par voie aérienne ou solidienne susceptibles de compromettre la santé ou la sécurité du voisinage ou de constituer une gêne pour sa tranquillité.

Les prescriptions de l'arrêté du 23 janvier 1997 relatif à la limitation des bruits émis dans l'environnement par les installations classées pour la protection de l'environnement lui sont applicables.

5.2. Conception des installations et appareils

Les véhicules de transport, les matériels de manutention et les engins de chantier, utilisés à l'intérieur de l'établissement, et susceptibles de constituer une gêne pour le voisinage, doivent être conformes à la réglementation en vigueur (les engins de chantier doivent répondre aux dispositions du décret n°95.79 du 23 janvier 1995 fixant les prescriptions prévues par l'article 2 de la loi n°92.1444 du 31 décembre 1992 relative à la lutte contre le bruit et relatives aux objets bruyants et aux dispositifs d'insonorisation).

L'usage de tous appareils de communication par voie acoustique (sirènes, avertisseurs, haut-parleurs, etc...) gênants pour le voisinage est interdit, sauf si leur emploi est exceptionnel et réservé à la prévention et au signalement d'incidents graves ou d'accidents.

5.3. Niveaux de bruits limites (en dB (A))

Les émissions sonores ne doivent pas engendrer une émergence supérieure aux valeurs fixées dans le tableau ci-après, dans les zones où elle est réglementée, conformément au paragraphe ci-après et suivant le plan joint en annexe.

Niveau de bruit ambiant existant dans les zones à émergence réglementée (incluant le bruit de l'établissement)	Émergence admissible pour la période allant de 8h à 17 h30 sauf dimanches et jours fériés
supérieur à 45 dB(A) : points a, b, c	5 dB(A)

Les zones à émergences réglementées sont définies comme suit :

- intérieur des immeubles habités ou occupés par des tiers, existant à la date du présent arrêté d'autorisation de l'installation et de leurs parties extérieures éventuelles les plus proches (cours, jardin, terrasse..
- les zones constructibles définies par les documents d'urbanisme opposables aux tiers et publiés à la date du présent arrêté d'autorisation
- l'intérieur des immeubles habités ou occupés par des tiers qui ont été implantés après la date de l'arrêté d'autorisation dans les zones constructibles définies ci-dessus et leurs parties extérieures éventuelles les plus proches (cours, jardin, terrasse,..), à l'exclusion de celles des immeubles implantés dans les zones destinées à recevoir des activités artisanales ou industrielles

Et sont géographiquement situés sur le plan joint en annexe.

L'émergence est définie comme étant la différence entre les niveaux de pression continus équivalents pondérés A du bruit ambiant (mesurés lorsque les installations sont en fonctionnement) du bruit résiduel (lorsqu'elles sont à l'arrêt).

L'exploitant devra réaliser tous les trois ans, à ses frais, une mesure des niveaux d'émission sonore de son établissement par une personne ou un organisme qualifié choisi après accord de l'inspection des installations classées.

Les résultats des mesures (émergences et niveaux de bruit en limite de propriété) sont tenus à la disposition de l'inspecteur des installations classées.

Le contrôle des niveaux acoustiques dans l'environnement se fera en se référant au tableau ci-dessous qui fixe les points de contrôle et les valeurs correspondantes des niveaux limites admissibles.

Emplacement du point de mesure (Limite de propriété de l'établissement)	Niveaux limites admissibles de bruit en dB(A)
a	70 dB(A)
b	50 dB(A)
c	66 dB(A)

En cas d'émissions de vibrations mécaniques gênantes pour le voisinage ainsi que pour la sécurité des biens des personnes, les points de contrôle, les valeurs des niveaux limites admissibles ainsi que la mesure des niveaux vibratoires émis seront déterminés suivant les spécifications des règles techniques annexées à la circulaire ministérielle n°23 du 23 juillet 1986 relative aux vibrations mécaniques émises dans l'environnement par les installations classées.

L'établissement existant au 1er juillet 1997 et la limite de propriété étant distante de moins de 200 mètres, puisque contiguë, de zones à émergence réglementée, les valeurs admissibles d'émergence ne s'appliqueront qu'au-delà de 200 mètres de la limite de propriété.

6. Prévention des nuisances inhérentes aux déchets

6.1. Définition

Les substances réglementées par les paragraphes suivants sont celles visées à l'article 1er de la loi n° 75-633 du 15 Juillet 1975 et réglementées par les textes pris en application de cette loi.

En outre, est considérée comme déchet au sens du présent article, toute substance solide, liquide ou gazeuse non expressément recherchée mais résultant de l'exercice des installations ou de leur démantèlement, non réutilisable dans l'établissement et qui ne peut être rejetée directement ou indirectement dans le milieu naturel local.

6.2. Gestion des déchets

L'exploitant établira une consigne organisant la collecte, le stockage, la surveillance et l'élimination des déchets. Cette gestion sera conforme aux dispositions législatives et réglementaires en vigueur (loi du 15 Juillet 1975 modifiée et textes d'application et notamment arrêté ministériel du 21 Novembre 1979 relatif aux conditions d'élimination des huiles usagées et du 4 Janvier 1985 relatif au contrôle des circuits d'élimination de déchets générateurs de nuisances). En particulier, les déchets seront caractérisés conformément à la nomenclature nationale.

6.3. Stockage, circulation des déchets

Selon leurs caractéristiques, les déchets respecteront les dispositions des paragraphes 3.2., 3.3., 4.3. du présent texte.

Les déchets pourront être conditionnés dans des emballages en bon état ayant servi à contenir d'autres produits (matières premières notamment), sous réserve que :

- il ne puisse y avoir de réactions dangereuses entre le déchet et les produits ayant été contenus dans l'emballage ;
- les emballages soient identifiés par les seules indications concernant le déchet.

La durée de stockage des déchets instables ou putrescibles sera aussi courte que possible.

6.4. Elimination

L'exploitant privilégiera les filières d'élimination qui permettent une valorisation des déchets ou un recyclage des matières premières. Il s'assurera que la prise en charge des déchets hors de son établissement et leur élimination sont réalisées par des entreprises spécialisées, disposant des équipements suffisants et titulaires, si besoin est, des autorisations administratives nécessaires.

Les papiers et cartons non souillés ne seront en aucun cas destinés à la mise en décharge.

En tout état de cause, la gestion des déchets ménagers et des déchets industriels banals devra être compatible avec les orientations du plan départemental d'élimination des déchets, notamment en matière d'objectif de valorisation des déchets industriels banals.

A cet effet, il tiendra à jour un registre sur lequel seront reportées les informations suivantes:

- types et quantités de déchets produits ;
- noms des entreprises assurant les enlèvements ;
- dates des différents enlèvements pour chaque type de déchets ;
- noms des entreprises assurant le traitement des déchets et adresse du centre de traitement (décharge, usine d'incinération...)

7. Prévention des sinistres

7.1. Généralités

Les réservoirs, appareils et canalisations soumis chacun en ce qui les concerne aux réglementations sur les appareils à pression de gaz (décret du 18 janvier 1943 modifié) sur les appareils à pression de vapeur (décret du 2 avril 1926 modifié) et sur les canalisations (arrêté ministériel du 15 janvier 1962) devront être construits et exploités conformément à ces textes et ceux pris pour leur application.

7.2. Conception de l'établissement.

7.2.1. Défense

Des dispositions seront prises pour assurer une surveillance continue. Les modalités de cette surveillance seront fixées par une consigne.

7.2.2. Implantation des installations, locaux, stockage

Les ateliers de mise en oeuvre et les dépôts de matières premières, produits finis ou semi-finis seront répartis, dans la limite des emplacements disponibles, aussi judicieusement que possible afin de réaliser des zones coupe-feu entre les produits inflammables ou présentant des risques d'explosion.

A cet effet, sans préjudice de l'implantation de dispositifs d'arrosage (rampes d'arrosage, rideaux d'eau...) ou autres moyens d'extinction que des prescriptions particulières à certains stockages pourraient imposer, il sera dans toute la mesure du possible, intercalé des matières inertes entre ces stockages.

L'accumulation de quantités importantes de substances dangereuses sera évitée au profit de dépôts fractionnés répartis de façon à limiter les effets d'un sinistre.

L'implantation des stockages de liquides inflammables situés à proximité des feux nus tels que des fours ou des chaudières doit tenir compte, dans la mesure du possible, de la direction des vents dominants afin d'éviter la propagation de nappes de gaz combustibles accidentelles vers des feux nus.

7.3. Conception des bâtiments

7.3.1. Stockage, dépôts et entrepôts

Les stockages et dépôts seront protégés contre la foudre, conformément à l'arrêté ministériel du 28 janvier 1993.

7.3.2. Ateliers et locaux

Les bâtiments et locaux seront conçus et aménagés de façon à s'opposer efficacement à la propagation d'un incendie. L'emploi de matériaux combustibles sera aussi limité que possible.

Les diverses unités présentant des risques d'incendie seront isolées par une paroi coupe-feu de degré deux heures.

Toute communication éventuelle entre unité se fait, soit par un sas équipé de deux blocs portes pare-flammes de degré une demi-heure, munis d'une ferme porte, soit par une porte coupe-feu de degré une heure.

Les locaux dans lesquels existent des installations pouvant produire des poussières inflammables seront conçus de manière à réduire le nombre des pièges à poussières tels que surfaces planes horizontales (en dehors des sols), revêtements muraux ou sols rugueux, enchevêtrements de tuyauteries, coins reculés difficilement accessibles.

A l'intérieur des ateliers, des allées de circulation seront aménagées et maintenues constamment dégagées pour faciliter la circulation et l'évacuation des personnels ainsi que l'intervention des secours en cas de sinistre.

Les locaux de contrôle seront conçus de façon à ce que, lors d'un accident, le personnel puisse prendre en sécurité les mesures conservatoires permettant de limiter l'ampleur du sinistre.

La toiture des locaux où peut se créer une atmosphère explosive sera en matériaux légers. En outre, la toiture ou les façades seront équipées d'évents d'explosion suffisamment dimensionnés.

7.4. Conception des installations

7.4.1. Généralités

Les installations ainsi que les bâtiments et locaux qui les abritent seront conçus de manière à éviter même en cas de fonctionnement anormal ou d'accident, toute projection de matériel, accumulation ou épandage de produits, qui pourraient entraîner une aggravation du danger.

Les matériaux utilisés seront adaptés aux produits utilisés de manière en particulier à éviter toute réaction parasite dangereuse.

7.4.2. Installations énergétiques

7.4.2.1. Généralités

Les installations de production, de transport et d'utilisation de l'énergie seront conformes aux normes et règlements en vigueur. Elles seront réduites à ce qui est strictement nécessaire aux besoins de l'exploitation.

Elles seront protégées de telle façon que l'énergie qu'elles véhiculent ne puisse initier un sinistre.

Les diverses canalisations seront repérées par des couleurs ou des pictogrammes normalisés.

7.4.2.2. Coupure

A proximité des accès et issues des installations dont le fonctionnement ou l'exploitation présente des risques pour l'environnement seront installés des appareils de coupure de l'énergie (interrupteurs, vannes...) Ces appareils seront très visibles. Une pancarte indiquera clairement les circuits et appareils desservis et les positions "arrêt" et "marche".

7.4.2.3. Cas des installations électriques

7.4.2.3.1. Généralités

Le matériel électrique basse tension sera conforme à la norme NFC 15 100.

Le matériel électrique haute tension sera conforme aux normes NFC 13 100 et NFC 13 200.

En outre, les installations électriques utilisées dans les zones présentant un risque d'explosion devront être conformes à la réglementation des installations électriques des établissements réglementés au titre de la législation des installations classées et susceptibles de présenter des risques d'incendie et d'explosion (arrêté ministériel du 31 mars 1980).

7.4.2.3.2. Mise à la terre

Tous les appareils comportant des masses métalliques seront mis à la terre et reliés par des liaisons équipotentielles. La mise à la terre est distincte de celle du paratonnerre. Sa résistance sera inférieure à 100 ohms.

En cas d'utilisation d'appareils mobiles ou de véhicules comportant des masses métalliques, il sera installé sur les installations fixes qu'ils desservent des dispositifs de liaison équipotentielle.

7.4.2.3.3. Eclairage

Dans le cas d'un éclairage artificiel, seul l'éclairage électrique est autorisé. Les appareils d'éclairage fixes ne sont pas situés en des points susceptibles d'être heurtés en cours d'exploitation ou sont protégés contre les chocs. Ils sont en toutes circonstances éloignés des matières, produits ou substances entreposés pour éviter leur échauffement.

L'utilisation de lampes baladeuses est interdite en fonctionnement normal de l'établissement. Elle n'est admise que pour des interventions exceptionnelles de courte durée. Dans ce cas, l'éclairage mobile devra être conforme à la norme NF C 71 008.

7.4.2.4. Cas des circuits de fluides caloporteurs

7.4.2.4.1. Générateurs

Les générateurs seront situés dans des locaux autonomes ou qui ne présentent aucun risque que le mauvais fonctionnement du générateur pourrait aggraver. Ces locaux seront construits en matériaux incombustibles et coupe-feu de degré deux heures.

7.4.2.4.2. Prévention des ruptures de canalisations

Une attention particulière sera portée aux circuits caloporteurs susceptibles d'être exposés à des ruptures de canalisation.

7.4.2.5. Chauffage

Les locaux et installations présentant des risques d'incendie seront préférentiellement chauffés par fluide caloporteur.

Le chauffage par air pulsé devra respecter les règles relatives à la ventilation.

Le chauffage des locaux où sont stockés des liquides inflammables ne peut se faire que par fluide chauffant (air, eau, vapeur d'eau), la température de la paroi extérieure chauffante n'excédant pas 150 °C.

Tout autre procédé de chauffage peut être admis dans chaque cas particulier s'il présente des garanties de sécurité équivalente.

7.4.3. Autres circuits de fluides

Les autres circuits de fluides (gaz comprimés, gaz combustibles ou comburants...) respecteront les prescriptions des paragraphes 7.4.2.1. et 7.4.2.2 du présent article.

7.4.4. Ventilation

La ventilation sera assurée de façon à respecter les exigences d'hygiène du travail et à éviter toute accumulation de gaz ou de vapeur nocifs ou susceptibles d'être à l'origine d'une explosion.

7.5. Zonage des risques

Après mise en oeuvre des mesures précédentes, l'exploitant définira et fera figurer sur un plan les zones suivantes :

1° Zones où existent des risques d'incendie (I)

- a) permanents (I 1)
- b) épisodiques (I 2)

2° Zones où existent des risques d'explosion. (E)

- a) permanents (E1)
- b) épisodiques (E2).

Ces zones seront constituées des volumes où en raison des caractéristiques et des quantités de produits présents, même occasionnellement, leur inflammation explosion ou les émissions toxiques résultant d'une évolution intempestive de ces produits sont susceptibles d'avoir des conséquences directes ou indirectes notables sur l'environnement.

L'exploitant tiendra à la disposition de l'inspecteur des installations classées les documents, études et calculs qui ont conduit à la détermination de ces zones.

7.6. Défense incendie :

7.6.1. Voies de circulation

Les voies de circulation internes à l'établissement seront établies afin que :

- la manutention des substances dangereuses soit aussi limitée et aussi aisée que possible;
- les dépotages de substances dangereuses puissent être effectués dans les meilleures conditions de sécurité ;
- les dépôts et installations de mise en oeuvre soient toujours accessibles notamment aux services de protection civile.

Elles auront les caractéristiques suivantes :

- * largeur.....4 mètres
- * hauteur libre.....3,5 mètres
- * virage rayon intérieur.....11 mètres
- * résistance : stationnement de véhicules de 13 tonnes en charge (essieu AR : 9 tonnes - essieu AV : 4 tonnes)
- * pente maximale.....10%

7.6.2. Plan de lutte contre un sinistre :

L'exploitant établira sous sa responsabilité un plan de lutte contre un sinistre, selon les dispositions réglementaires prévues à cet effet.

Ce plan comportera notamment :

- les modalités d'alerte ;
- la désignation des personnes chargées de la direction des opérations, de l'exécution des opérations, des communications avec les services extérieurs ;
- les modalités d'évacuation ;
- les modalités de lutte contre chaque type de sinistre et contre ses effets directs et indirects ;
- les modalités d'accueil des services d'intervention extérieurs.

7.6.3. Moyens d'intervention

L'établissement sera pourvu de moyens de secours contre l'incendie appropriés tels que postes d'eau, seaux pompes, extincteurs, seaux de sable, tas de sable meuble avec pelles, poteaux incendie ou bornes incendie normalisés.

En particulier, les besoins en eau devront être assurés au moyen d'un poteau d'incendie de 100 mm conforme à la norme française en vigueur (NFS 61 213), susceptible de fournir un débit de 2 000 l/mn sous une pression dynamique de 1 bar environ et placé à moins de 200 m par les voies praticables du point le plus éloigné à défendre.

8. Règles d'exploitation

8.1. Compétence du personnel

Toute activité ou toute exploitation d'une installation présentant des inconvénients ou dangers pour l'environnement sera confiée à du personnel compétent, informé de ces inconvénients et dangers et formé à la mise en oeuvre des mesures visant à les prévenir ou les limiter.

L'exploitant établira un programme de formation et organisera un contrôle de la compétence de son personnel en matière de prévention des nuisances.

Un bilan annuel de cette formation et de ce contrôle sera dressé et mis à la disposition de l'inspection des installations classées.

8.2. Cohérence des actions

Dans la limite de ses responsabilités, l'exploitant veillera à la cohérence de l'action de toutes les organisations internes ou externes à l'établissement, mais intervenant dans celui-ci et dont les objectifs et attributions sont convergents avec la protection de l'environnement (CHSCT, assurances, cercles de qualité, médecine du travail ...)

8.3. Procédure de contrôle des installations

La fiabilité vis-à-vis de l'environnement de l'ensemble des éléments matériels et informatiques et leur conformité aux dispositions réglementaires seront contrôlées périodiquement.

Ces procédures désigneront notamment le nom de la personne responsable du contrôle, fixeront les dates des contrôles, les moyens de contrôles et le niveau minimal de fiabilité à garantir et à observer.

Chaque anomalie fera l'objet de la rédaction d'une fiche anomalie indiquant :

- sa nature,
- les hypothèses explicatives,
- les conséquences probables sur la sécurité,
- les mesures prises pour y remédier et les délais d'intervention.

8.4. Procédures d'exploitation des installations

Les installations dont le fonctionnement présente des inconvénients ou des dangers pour l'environnement seront exploitées conformément à des procédures détaillées visant à prévenir, réduire ou compenser ces inconvénients et dangers.

Elles indiqueront notamment

- les équipements, appareils et produits nécessaires y compris ceux destinés à la lutte contre un sinistre,
- le personnel requis,
- les opérations ou contrôles préliminaires à effectuer,
- le déroulement des opérations élémentaires à réaliser et les conditions préalables à remplir,
- les phénomènes attendus,
- les anomalies, dérives possibles et les façons d'y remédier,
- les modalités de mise en sécurité maximale à la fin de l'exploitation.

8.5. Révision des procédures et plan précités

Les procédures et plans visés aux points 8.3 et 8.4 seront révisés périodiquement.

L'inspecteur des installations classées pourra demander leur rectification ou révision.

8.6. Précaution à prendre afin d'éviter un sinistre

Il est interdit d'approcher avec du feu ou de fumer à proximité des installations de matières facilement inflammables ou toxiques sauf pour la réalisation de travaux ayant fait l'objet d'un "permis de feu".

Cette interdiction devra être signalée par des moyens appropriés.

L'exploitant apposera à proximité de ces installations, une plaquette indiquant le numéro du centre de secours des sapeurs pompiers, ainsi que les coordonnées des différents distributeurs de produits inflammables.

8.7. Permis de feu

Dans les zones présentant des risques d'incendie ou d'explosion, tous les travaux de réparation ou d'aménagement nécessitant l'emploi d'une flamme ou d'une source chaude ne peuvent être effectués qu'après délivrance d'un "permis de feu" et en respectant les règles d'une consigne particulière.

Le permis de feu et la consigne particulière doivent être établis et visés par l'exploitant ou par la personne qu'il aura nommément désignée.

Lorsque les travaux sont effectués par une entreprise extérieure, le permis de feu et la consigne particulière peuvent être établis soit par l'exploitant, soit par l'entreprise extérieure, mais doivent être signés par l'exploitant et l'entreprise extérieure ou les personnes qu'ils auront nommément désignés.

Après la fin des travaux et avant la reprise de l'activité, une vérification des installations doit être effectuée.

8.8. Malveillance

Les installations pouvant présenter un danger potentiel d'incendie ou d'explosion seront interdites à toute personne étrangère à leur exploitation.

9. Accident - Incident

En cas de sinistre résultant de l'exploitation ou de nuisances accidentelles ou d'anomalies telles que les risques d'un impact néfaste sur l'environnement soient très élevés, l'exploitant préviendra sans délai le service des installations classées et lui transmettra sous les 15 jours un compte rendu sur l'origine et les conséquences de l'accident et les mesures qui ont été prises pour limiter les conséquences, pour éviter qu'il ne se reproduise.

ARTICLE 3 : ECHEANCIER

Pour la fin du premier semestre 1999 :

- stockage de 2 m³ d'émulseur,
- analyse des rejets atmosphériques issus de l'atelier de fabrication,

Pour la fin de l'année 1999 :

- mise en place du système de détection incendie avec avertisseur sonore,

Pour la fin de l'année 2000 :

- mise en place de l'extinction automatique à mousse ou à poudre.

ARTICLE 4 : PRESCRIPTIONS PARTICULIERES

Les arrêtés-types correspondant aux rubriques de la nomenclature reprises dans le tableau art 1.2 du présent arrêté sont applicables à l'installation de la société HYPRED tant qu'ils ne sont pas contraires aux dispositions du présent arrêté.

En particulier, les prescriptions suivantes devront être respectées :

4.1. Emploi de liquides halogénés.

Le sol de l'atelier sera imperméable ; il sera disposé en cuvette, de façon qu'en cas d'accident la totalité des liquides halogénés puisse être retenue dans l'atelier.

L'étanchéité absolue et le maintien en bon état de tous les appareils, réservoirs et conduits de solvants chlorés seront très fréquemment vérifiés.

Toutes dispositions seront prises pour éviter la diffusion dans l'atmosphère de l'atelier de vapeurs de solvants chlorés.

L'aération de l'atelier sera assurée de façon qu'il n'en résulte ni danger ni incommodité pour le voisinage.

En particulier, les baies de l'atelier s'ouvrant sur des cours intérieures seront maintenues fermées pendant le travail.

Lors de la récupération du solvant chloré, on évitera toute surchauffe accidentelle susceptible de provoquer une décomposition de ce solvant (dépassant par exemple 120 °C pour le trichloréthylène, 150 °C pour le perchloréthylène, etc).

4.2. Installations de mélange ou d'emploi de liquides inflammables.

Les éléments de construction de l'atelier présenteront les caractéristiques de réaction et de résistance au feu suivantes :

- parois coupe-feu de degré deux heures,
- couverture incombustible ou plancher haut coupe-feu de degré deux heures.

Les portes donnant vers l'intérieur seront coupe-feu de degré une demi-heure, celles donnant vers l'extérieur seront pare-flammes de degré une demi-heure. Elles seront à fermeture automatique et s'ouvriront vers l'extérieur.

L'atelier sera au rez de chaussée, il ne sera surmonté d'aucun étage occupé par des tiers ou habité. Il ne commandera ni un escalier, ni un dégagement quelconque.

Le sol de l'atelier sera imperméable et incombustible.

L'atelier sera largement ventilé et de telle façon que le voisinage ne soit pas incommodé par des émanations.

Les récipients dans lesquels sont employés les liquides inflammables seront clos aussi complètement que possible.

Les récipients contenant des liquides inflammables devront porter en caractères très lisibles la dénomination de leur contenu.

On ne conservera dans l'atelier que la quantité de liquides inflammables strictement nécessaire pour le travail de la journée.

Le dépôt de ces liquides sera placé en-dehors de l'atelier, à une distance suffisante pour qu'il ne puisse pas y avoir propagation réciproque immédiate d'incendie, son sol sera imperméable et incombustible.

Le local abritant la chaudière sera construit en matériaux incombustibles et coupe-feu de degré deux heures. Il sera sans communication directe avec les ateliers ou magasins de l'établissement.

Il y a chauffage des liquides utilisés, ce chauffage sera obtenu par circulation d'eau chaude ou de vapeur d'eau à basse pression ou par tout procédé présentant des garanties équivalentes de sécurité.

Les conducteurs seront établis suivant les normes en vigueur et de façon à éviter tout court-circuit, l'installation sera maintenue en bon état et périodiquement examinée.

Les commutateurs, les coupe-circuits, les fusibles, les moteurs, les rhéostats seront placés à l'extérieur, à moins qu'ils ne soient d'un type non susceptible de donner lieu à des étincelles tel que : "appareillage étanche au gaz, appareillage à contacts baignant dans l'huile, etc".

Dans ce cas, une justification que ces appareils ont été installés et maintenus conformément à un tel type pourra être demandée par l'inspecteur à l'exploitant. Celui-ci devra faire établir cette attestation par la société qui lui fournit le courant ou par tout organisme officiellement qualifié.

Il existera des interrupteurs multipolaires pour couper le courant (force et lumière). Ces interrupteurs seront placés en dehors de l'atelier sous la surveillance d'un préposé responsable qui coupera le courant force dès la cessation du travail.

Les opérations de broyage, malaxage, centrifugation et autres, de même nature, en présence de liquides inflammables, s'effectueront dans des appareils clos. Ces appareils, ainsi que les canalisations servant éventuellement à leur alimentation, seront reliés à un bon sol humide par une connexion métallique (mise électrostatique à la terre).

L'emploi d'air ou d'oxygène comprimés pour effectuer le transvasement ou la circulation des liquides est rigoureusement interdit.

Il est interdit de se laver les mains dans l'établissement avec un liquide inflammable.

Il est interdit d'écouler des liquides inflammables à l'égout. Le branchement de l'établissement à l'égout devra être muni d'un dispositif séparateur susceptible de retenir toute fraction de liquide inflammable, non miscible à l'eau, qui serait accidentellement entraînée par les eaux.

Cet appareil sera fréquemment visité, il sera toujours entretenu en bon état de fonctionnement et, notamment, débarrassé aussi souvent qu'il sera nécessaire des liquides inflammables retenus. En aucun cas, au cours de l'entretien des séparateurs, les liquides inflammables retenus ne devront être rejetés à l'égout. Le dispositif séparateur sera muni d'un regard placé avant la sortie et permettant de vérifier facilement son efficacité.

La capacité du séparateur sera en rapport avec le débit instantané d'eau à évacuer (c'est-à-dire sera le double au moins du débit de pointe).

4.3. Fabrication de détergents.

Des dispositifs appropriés tels que vannes, cuvettes de rétention, bassins tampon,...seront mis en place au niveau de l'installation et des dispositifs de rejet, en vue de prévenir les pollutions accidentelles. Une consigne sera établie définissant la conduite à tenir en cas de pollution accidentelle.

En particulier, les sols et les murs de l'atelier seront recouverts, jusqu'à une hauteur minimale d'un mètre, d'une matière imperméable et lisse, chimiquement compatible avec les produits intervenant lors de la fabrication. Ce revêtement devra toujours être entretenu en bon état.

L'installation sera pourvue de moyens de secours appropriés contre l'incendie tels que postes d'eau, extincteurs, tas de sable meuble avec pelles de projection,...

4.4. Dépôts de liquides inflammables.

Implantation

Le dépôt est en plein air, son accès sera convenablement interdit à toute personne étrangère à son exploitation.

Cuvettes de rétention.

Chaque réservoir ou ensemble de réservoirs ou de récipients doit être associé à une cuvette de rétention qui devra être maintenue propre et son fond désherbé.

Un dispositif de classe MO (incombustible), étanche en position fermée et commandé de l'extérieur de la cuvette de rétention, devra permettre l'évacuation des eaux.

Lorsque les cuvettes de rétention sont délimitées par des murs, ce dispositif devra présenter la même stabilité au feu que ces murs.

Les parois de la cuvette de rétention sont constituées par des murs, ceux-ci devront présenter une stabilité au feu de degré quatre heures, résister à la poussée des produits éventuellement répandus et ne pas dépasser trois mètres de hauteur par rapport au niveau du sol extérieur.

Réservoirs

Les liquides inflammables seront renfermés dans des récipients qui pourront être soit des bidons, soit des fûts, soit des réservoirs fixes.

Ces récipients seront fermés. Ils devront porter en caractères lisibles la dénomination du liquide renfermé. Ils seront incombustibles, étanches, construits selon les règles de l'art et devront présenter une résistance suffisante aux chocs accidentels.

Les liquides inflammables nécessitant un réchauffage seront exclusivement stockés dans des réservoirs métalliques.

Le dépôt ne contiendra des liquides inflammables dans des récipients en verre que si ces derniers ont une capacité unitaire maximum de deux litres ou s'ils sont garantis par une enveloppe métallique étanche, convenablement ajustée pour les protéger efficacement. Les récipients en verre non garantis par une enveloppe métallique seront stockés dans des caisses rigides comportant des cloisonnements empêchant le heurt de deux récipients.

Les réservoirs fixes métalliques devront être construits en acier soudable. Ils peuvent être de différents types, généralement cylindriques à axe horizontal ou vertical.

Ils sont à axe horizontal, ils devront être conformes à la norme NF M 88 512 et sauf impossibilité matérielle due au site, être construits en atelier.

Les réservoirs visés ci-dessus devront subir, sous le contrôle d'un service compétent, un essai de résistance et d'étanchéité comprenant les opérations suivantes :

a) premier essai :

- remplissage d'eau jusqu'à une hauteur dépassant de 0,10 mètre la hauteur maximale d'utilisation ;
- obturation des orifices ;
- application d'une surpression de 5 millibars par ajout de la quantité d'eau nécessaire pour obtenir une surpression.

b) deuxième essai :

- mise à l'air libre de l'atmosphère du réservoir ;

- vidange partielle jusqu'à une hauteur d'environ 1 mètre (cette hauteur devant être d'autant plus faible que la capacité du réservoir est elle-même faible ;
- obturation des orifices ;
- application d'une dépression de 2,5 millibars par vidange de la quantité d'eau nécessaire pour obtenir cette dépression.

Equipements des réservoirs :

Les réservoirs devront être maintenus solidement de façon qu'ils ne puissent se déplacer sous l'effet du vent, des eaux ou des trépidations.

Le matériel d'équipement des réservoirs devra être conçu et monté de telle sorte qu'il ne risque pas d'être soumis à des tensions anormales en cas de dilatation, tassement du sol, etc...

Il est en particulier interdit d'intercaler des tuyauteries flexibles entre le réservoir et les robinets ou clapets d'arrêt isolant ce réservoir des appareils d'utilisation.

Les vannes de piètement devront être en acier ou en forme spéciale présentant les mêmes garanties d'absence de fragilité.

Les canalisations devront être métalliques, être installées à l'abri des chocs et donner toutes garanties de résistance aux actions mécaniques, physiques, chimiques ou électrolytiques.

Chaque réservoir devra être équipé d'un dispositif permettant de connaître, à tout moment, le volume du liquide contenu.

Ce dispositif ne devra pas, par sa construction et son utilisation, produire une déformation ou une perforation de la paroi du réservoir.

En dehors des opérations de jaugeage, l'orifice permettant un jaugeage direct devra être fermé par un tampon hermétique. Le jaugeage sera interdit pendant l'approvisionnement du réservoir.

Il appartiendra à l'utilisateur, ou au tiers qu'il a délégué à cet effet, de contrôler, avant chaque remplissage du réservoir, que celui-ci est capable de recevoir la quantité de produit à livrer sans risque de débordement.

Chaque réservoir fixe devra être équipé d'une canalisation de remplissage dont chaque orifice comportera un raccord fixe d'un modèle conforme aux normes spécifiques éditées par l'Association Française de Normalisation, correspondant à l'un de ceux équipant les tuyaux flexibles de raccordement de l'engin de transport.

En dehors des opérations d'approvisionnement, l'orifice de la canalisation de remplissage devra être fermé par un obturateur étanche.

Chaque réservoir devra être équipé d'un ou plusieurs tubes d'évent fixes, d'une section totale au moins égale à la moitié de la somme des sections des canalisations de remplissage ou de vidange et ne comportant ni vanne ni obturateur.

Ces tubes devront être fixés à la partie supérieure du réservoir, au-dessus du niveau maximal du liquide emmagasiné, avoir une direction ascendante et comporter un minimum de coudes.

Ces orifices devront déboucher à l'air libre en un lieu et à une hauteur tels qu'ils soient visibles depuis le point de livraison. Ils devront être protégés de la pluie et ne présenter aucun risque et aucun inconvénient pour le voisinage.

Le matériel électrique utilisé à l'intérieur des réservoirs et de leurs cuvettes de rétention devra être de sûreté (1) et un poste de commande au moins devra être prévu hors de la cuvette.

Installations annexes

Un réservoir est destiné à alimenter une installation (chaufferie, moteur, atelier d'emploi), il devra être placé en contrebas des appareils d'utilisation, sauf si l'installation comporte un dispositif de sécurité évitant tout écoulement accidentel de liquide par siphonnage.

Une notice détaillée et un certificat d'efficacité de ce dispositif, fournis par l'installateur, devront être conservés avec les documents relatifs à l'installation et tenus à disposition du service chargé du contrôle des installations classées.

Il devra exister un dispositif d'arrêt d'écoulement vers les appareils d'utilisation, monté sur la canalisation d'alimentation, placé en dehors des locaux contenant les équipements précités, manoeuvrable manuellement indépendamment de tout autre asservissement.

Une pancarte très visible devra indiquer le mode d'utilisation de ce dispositif en cas d'accident.

Protection contre l'incendie

Les réservoirs devront être reliés au sol par une prise de terre présentant une résistance d'isolement inférieure à 100 ohms. Par ailleurs toutes les installations métalliques du stockage devront être reliées par une liaison équipotentielle.

L'emploi d'oxygène ou d'air comprimé pour assurer par contact direct la circulation des fuels lourds est interdit.

On devra disposer pour la protection du dépôt contre l'incendie d'au moins :

- deux extincteurs homologués NF M.I.H. 55 B, la capacité du dépôt est inférieure ou égale à 500 m³

(1) Est considéré comme "de sûreté" le matériel électrique d'un type utilisable en atmosphère explosive, conformément aux dispositions du décret n° 60 295 du 28 mars 1960 et des textes pris pour son application.

Ce matériel devra être périodiquement contrôlé et la date des contrôles devra être portée sur une étiquette fixée à chaque appareil.

- d'un poste d'eau pouvant assurer un débit de 15 litres/minute par mètre de circonférence du plus gros réservoir du dépôt.

Ce poste d'eau pourra être remplacé par une réserve d'eau suffisante pour assurer ce débit pendant une heure trente.

- de sable en quantité suffisante, maintenu à l'état meuble et sec, et de pelles pour répandre ce sable sur les fuites et égouttures éventuelles.

Le personnel devra être initié à l'utilisation des moyens de lutte contre l'incendie et entraîné périodiquement à cette lutte.

Pollution des eaux :

Les aires de remplissage et de soutirage et les salles de pompes devront être conçues et aménagées de telle sorte qu'à la suite d'un incident les liquides répandus ne puissent se propager ou polluer les eaux.

Exploitation et entretien du dépôt

L'exploitation et l'entretien du dépôt devront être assurés par un préposé responsable. Une consigne écrite devra indiquer les modalités de l'entretien, la conduite à tenir en cas d'accident ou d'incident et la façon de prévenir le préposé responsable.

Cette consigne devra être affichée, en permanence et de façon apparente à proximité du dépôt.

La protection des réservoirs, accessoires et canalisations contre la corrosion externe devra être assurée en permanence.

L'installation utilisée pour la décantation des eaux résiduaires devra être maintenue en bon état de fonctionnement.

Par exception aux dispositions du présent arrêté, les dépôts de liquides inflammables de la première catégorie ne peuvent être implantés en cave ou en sous-sol.

ARTICLE 5 : PERMIS DE CONSTRUIRE

La présente autorisation ne vaut pas permis de construire ou d'occupation du domaine public.

ARTICLE 6 : SANCTIONS ADMINISTRATIVES

Faute par le demandeur de se conformer aux conditions indiquées dans le présent arrêté et à celles qui lui seraient imposées par la suite, le préfet de la région Centre, préfet du Loiret pourra,

- mettre en demeure l'exploitant, puis

- soit faire procéder d'office, aux frais de l'exploitant à l'exécution des mesures prescrites ;
- soit obliger l'exploitant à consigner entre les mains d'un comptable public une somme répondant du montant des travaux à réaliser, laquelle sera restituée à l'exploitant au fur et à mesure de l'exécution des travaux ;
- soit suspendre par arrêté, après avis du Conseil Départemental d'Hygiène, le fonctionnement de l'installation.

Ces sanctions administratives sont indépendantes des poursuites pénales qui peuvent être exercées.

ARTICLE 7 : ANNULATION

La présente autorisation cessera d'avoir son effet dans le cas où il s'écoulerait à compter du jour de sa notification un délai de trois ans avant que l'établissement ait été mis en activité ou si son exploitation était interrompue pendant deux années consécutives, sauf le cas de force majeure.

ARTICLE 8 : TRANSFERT DES INSTALLATIONS. CHANGEMENT D'EXPLOITANT

Lorsqu'une installation classée change d'exploitant, le nouvel exploitant en fait la déclaration au préfet dans le mois qui suit la prise en charge de l'exploitation.

Cette déclaration mentionne, s'il s'agit d'une personne physique, les noms, prénoms et domicile du nouvel exploitant et, s'il s'agit d'une personne morale, sa dénomination ou sa raison sociale, sa forme juridique, l'adresse de son siège social ainsi que la qualité du signataire de la déclaration. Il est délivré un récépissé sans frais de cette déclaration.

Tout transfert des installations sur un autre emplacement doit faire l'objet, avant réalisation d'une déclaration au préfet de la région Centre, préfet du Loiret, et le cas échéant d'une nouvelle autorisation.

ARTICLE 9 : CESSATION D'ACTIVITE

Lorsqu'une installation classée est mise à l'arrêt définitif, son exploitant remet son site dans un état tel qu'il ne s'y manifeste aucun des dangers ou inconvénients mentionnés à l'article 1er de la loi du 19 Juillet 1976 susvisée.

"Le préfet peut à tout moment imposer à l'exploitant les prescriptions relatives à la remise en état du site, par arrêté.

L'exploitant qui met à l'arrêt définitif son installation notifie au préfet la date de cet arrêt au moins un mois avant celle-ci.

Dans le cas des installations soumises à autorisation, il est joint à la notification un dossier comprenant le plan à jour des terrains d'emprise de l'installation, ainsi qu'un mémoire sur l'état du site. Le mémoire précise les mesures prises ou prévues pour assurer la protection des intérêts visés à l'article 1er de la loi du 19 Juillet 1976 susvisée, et pouvant comporter notamment :

- . 1° l'évacuation ou l'élimination des produits dangereux, ainsi que des déchets présents sur le site;
- . 2° la dépollution des sols et des eaux souterraines éventuellement polluées ;
- . 3° l'insertion du site de l'installation dans son environnement ;
- . 4° en cas de besoin, la surveillance à exercer de l'impact de l'installation sur son environnement.

ARTICLE 10 : DROITS DES TIERS

La dite autorisation est accordée sous réserve des droits des tiers, tous moyens et voies de droit étant expressément réservés à ces derniers pour les dommages que pourrait leur causer l'établissement dont il s'agit.

ARTICLE 11 : SINISTRE

Si l'installation se trouve momentanément hors d'usage par suite d'un incendie, d'une explosion ou de tout autre accident résultant de l'exploitation, le préfet de la région Centre, préfet du Loiret pourra décider que la remise en service sera subordonnée selon le cas à une nouvelle autorisation.

ARTICLE 12 : DELAI ET VOIES DE RECOURS

" DELAI ET VOIE DE RECOURS" (article 14 de la loi n° 76663 du 19 juillet 1976 relative aux installations classées pour la protection de l'environnement) : la présente décision ne peut être déférée qu'au tribunal administratif. Le délai de recours est de deux mois pour le demandeur ou l'exploitant. Ce délai commence à courir du jour où la présente décision a été notifiée.

ARTICLE 13 : Le maire de Saint Brisson sur Loire est chargé de :

- joindre une ampliation de l'arrêté au dossier relatif à cette affaire qui sera classé dans les archives de sa commune.

Ces documents pourront être communiqués sur place à toute personne concernée par l'exploitation,

- afficher à la mairie pendant une durée minimum d'un mois un extrait du présent arrêté.

Ces différentes formalités accomplies un procès-verbal attestant leur exécution sera immédiatement transmis par le maire au préfet de la région Centre, préfet du Loiret, direction des collectivités locales et de l'environnement - 4ème Bureau.

ARTICLE 14 : AFFICHAGE

Un extrait du présent arrêté devra être affiché en permanence de façon visible, dans l'installation par les soins du bénéficiaire de l'autorisation.

ARTICLE 15 : PUBLICITE

Un avis sera inséré dans la presse locale, par les soins du préfet de la région Centre, préfet du Loiret, et aux frais de l'exploitant.

ARTICLE 16 : EXECUTION


Le secrétaire général de la préfecture du Loiret, le sous-préfet de l'arrondissement de Montargis, le maire de Saint Brisson sur Loire, l'inspecteur des installations classées, et en général tous agents de la force publique sont chargés, chacun en ce qui le concerne de l'exécution du présent arrêté.

Fait à ORLEANS, le 15 MARS 1999

Le Préfet,
Pour le Préfet,
Le Secrétaire Général,

Jean-Paul BRISSON

Pour Ampliation
Pour le Préfet
Le Chef du Bureau



Frédéric ORELLE

DIFFUSION :

- Original : dossier
- Intéressé : Société HYPRED
- M. le Sous-Préfet de MONTARGIS
- M. le Maire de ST BRISSON SUR LOIRE
- M. le Maire de ST MARTIN SUR OCRE
- M. l'Inspecteur des Installations Classées
Direction Régionale de l'Industrie, de la Recherche et de l'Environnement
Subdivision du Loiret
Avenue de la Pomme de Pin - Le Concyr
45590 SAINT CYR EN VAL
- M. le Directeur Régional de l'Industrie, de la Recherche et de l'Environnement
6 rue Charles de Coulomb - 45077 ORLEANS CEDEX 2
- M. le Directeur Régional de l'Equipement du Centre, Directeur Départemental de l'Equipement du Loiret
- M. le Directeur Départemental de l'Agriculture et de la Forêt
- M. le Directeur Départemental des Affaires Sanitaires et Sociales
- Mme le Chef du Service Interministériel de Défense et de Protection Civile
- M. le Directeur des Services Départementaux d'Incendie et de Secours
- M. le Directeur Départemental du Travail et de l'Emploi
- Commissaire-Enquêteur : M. Jean BERGERON
24, Route de Gien
45500 POILLY LES GIEN

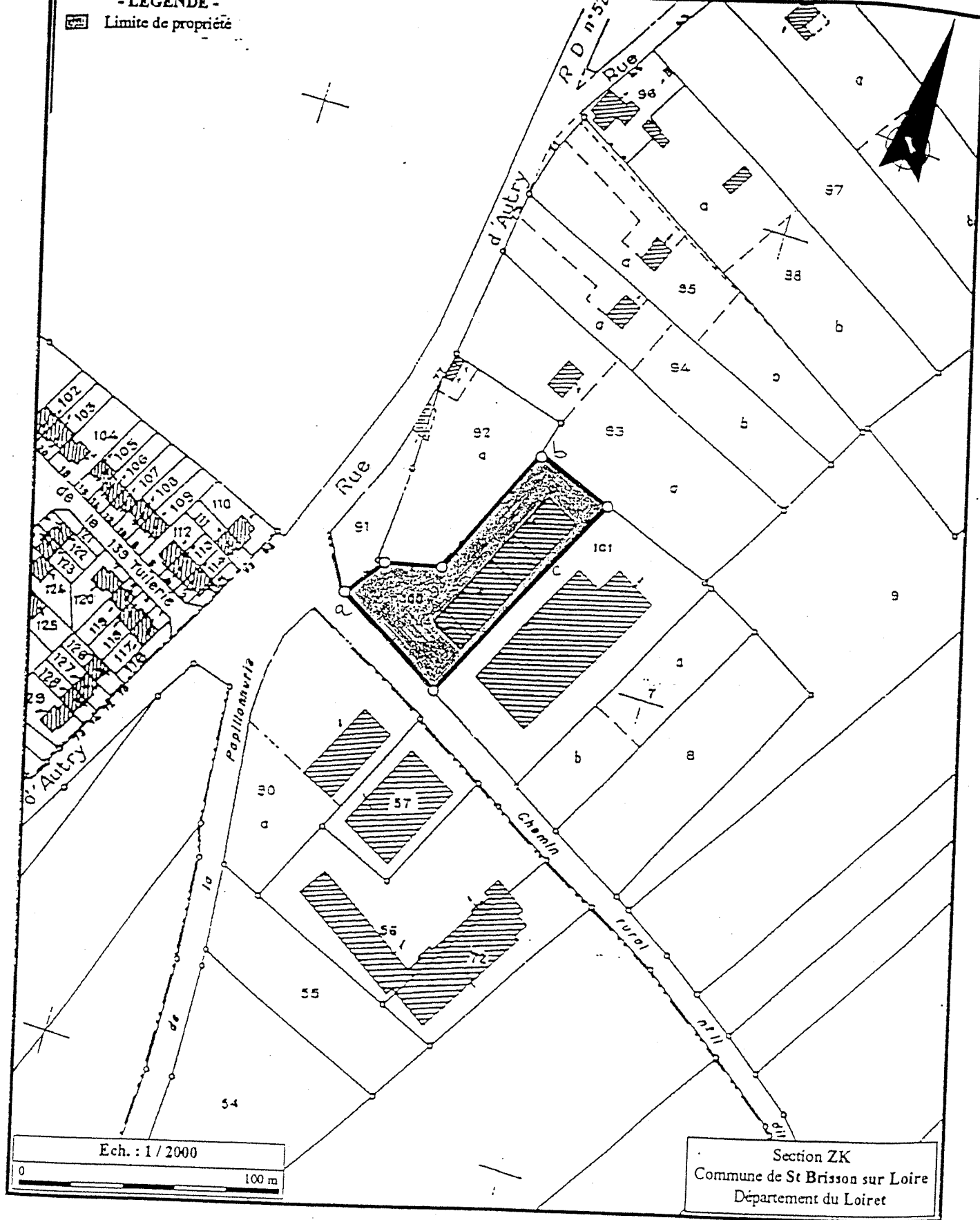


Figure 2 : Plan cadastral et limite de propriété

