

Direction départementale de la Cohésion Social
Et de la Protection des Populations
Protection des Populations
Protection de l'Environnement

ARRÊTÉ PREFECTORAL

Portant autorisation d'exploiter des installations destinées au stockage
et au travail du bois dans le cadre de la création d'une unité
de production de bois de chauffage en faveur de l'entreprise
BOIS FACTORY 36, ZI du Val de l'Indre à Buzançais

*Le préfet de l'Indre,
Chevalier de la légion d'honneur,*

- VU le code de l'environnement et notamment son titre 1^{er} du livre V ;
- VU la nomenclature des installations classées ;
- VU la demande présentée le 25 octobre 2010, complétée le 17 janvier 2011, par la société BOIS FACTORY 36 dont le siège social est situé ZI du Val de l'Indre en vue d'obtenir l'autorisation d'exploiter une installation de stockage et travail du bois sur le territoire de la commune de Buzançais à la même adresse ;
- VU le dossier déposé à l'appui de sa demande ;
- VU l'avis de l'autorité environnementale sur le dossier en date du 15 février 2011 ;
- VU la décision en date du 4 mars 2011 du président du tribunal administratif de Limoges portant désignation du commissaire-enquêteur ;
- VU l'arrêté préfectoral en date du 14 mars 2011 ordonnant l'organisation d'une enquête publique pour une durée d'un mois du 4 avril 2011 au 4 mai 2011 inclus sur le territoire de la commune de Buzançais ;
- VU l'accomplissement des formalités d'affichage réalisées dans cette commune, l'avis au public, la publication en date du 17 mars 2011 de cet avis dans deux journaux locaux et de la mise en ligne de cet avis sur le site internet des services de l'Etat dans l'Indre ;
- VU le registre d'enquête et l'avis favorable du commissaire enquêteur en date du 25 mai 2011 ;
- VU l'avis émis par le conseil municipal de la commune de Buzançais , le 5 mai 2011 ;
- VU les avis exprimés par les différents services et organismes consultés ;



Liberté • Égalité • Fraternité
RÉPUBLIQUE FRANÇAISE

PREFECTURE INDRE

Arrêté n °2011257-0004

signé par Xavier PÉNEAU, Préfet de l'Indre
le 14 Septembre 2011

36 - Direction Départementale de la Cohésion Sociale et de la Protection des Populations de
l'Indre (DDCSPP)
Service de la Protection des Populations
Unité Protection de l'Environnement

Autroisation d'exploiter les installations destinées au stockage et au travail du bois dans le cadre de la création d'une unité de production de bois de chauffage en faveur de l'entreprise BOIS FACTORY 36 , ZI du Val de l'Indre , à Buzançais.

- VU le rapport et les propositions en date du 23 août 2011 de l'inspection des installations classées ;
- VU l'avis en date du 5 septembre 2011 du Conseil Départemental de l'Environnement et des Risques Sanitaires et Techniques au cours duquel le demandeur a été entendu ;
- VU la communication du projet d'arrêté faite au directeur de la société BOIS FACTORY 36, le 8 septembre 2011
- VU le mail de l'exploitant en date du 9 septembre, indiquant qu'aucune observation ne serait formulée sur le projet d'arrêté proposé

CONSIDERANT qu'au cours de l'instruction de la demande par l'inspection des installations classées, le demandeur a été conduit à apporter des améliorations à son projet initial en le dotant d'un dispositif d'extinction automatique permettant de prévenir les risques d'incendie ;

CONSIDERANT qu'en application des dispositions de l'article L512-1 du code de l'Environnement, l'autorisation ne peut être accordée que si les dangers ou inconvénients peuvent être prévenus par des mesures que spécifie l'arrêté préfectoral ;

CONSIDERANT que les conditions d'aménagement et d'exploitation fixées par l'arrêté préfectoral d'autorisation doivent tenir compte, d'une part, de l'efficacité des techniques disponibles et de leur économie, d'autre part de la qualité, de la vocation et de l'utilisation des milieux environnants, ainsi que de la gestion équilibrée de la ressource en eau ;

CONSIDERANT que le projet d'arrêté a été soumis à l'exploitant et que les observations qu'il a formulées à son sujet ont été prises en compte ;

CONSIDERANT que la délivrance de l'autorisation des installations de stockage du bois nécessite en application des dispositions de l'article L.512-1 du code de l'environnement, l'éloignement des dites installations vis à vis de certaines zones définies dans les documents d'urbanisme opposables aux tiers et la mise en place d'une convention d'utilisation de certains terrains impactés par des flux thermiques modélisés ;

CONSIDERANT que les mesures prévues par l'exploitant dans l'exercice de ses activités, complétées de l'application des dispositions du présent arrêté, sont de nature à prévenir efficacement les inconvénients et dangers visés à l'article L 511.1 du code de l'environnement ;

CONSIDERANT que les conditions légales de délivrance de l'autorisation sont réunies,

Sur proposition du Directeur départemental de la Cohésion Sociale et de la Protection des Populations

ARRÊTE

TITRE 1 - PORTEE DE L'AUTORISATION ET CONDITIONS GENERALES

CHAPITRE 1.1 BENEFICIAIRE ET PORTEE DE L'AUTORISATION

ARTICLE 1.1.1. EXPLOITANT TITULAIRE DE L'AUTORISATION

La société BOIS FACTORY 36, dont le siège social est situé au lieu dit de « la maison du bois », zone industrielle du val de l'Indre à Buzançais (36500) est autorisée, sous réserve du respect des prescriptions annexées au présent arrêté, à exploiter sur le territoire de la commune de Buzançais, à l'adresse mentionnée ci-dessus (coordonnées Lambert II étendu : X= 528 547 et Y= 2 211 028), les installations détaillées dans les articles suivants.

ARTICLE 1.1.2. MODIFICATIONS ET COMPLEMENTS APPORTES AUX ACTES ANTERIEURS

Les actes préfectoraux suivants sont supprimés par le présent arrêté.

Références des actes préfectoraux antérieurs	Nature des modifications
Récépissé de déclaration n°2674 du 23 septembre 2010	Abrogation

ARTICLE 1.1.3. INSTALLATIONS NON VISEES PAR LA NOMENCLATURE OU SOUMISES A DECLARATION OU SOUMISES A ENREGISTREMENT

Les prescriptions du présent arrêté s'appliquent également aux autres installations ou équipements exploités dans l'établissement, qui, mentionnés ou non dans la nomenclature, sont de nature par leur proximité ou leur connexité avec une installation soumise à autorisation à modifier les dangers ou inconvénients de cette installation.

Les dispositions des arrêtés ministériels existants relatifs aux prescriptions générales applicables aux installations classées soumises à déclaration sont applicables aux installations classées soumises à déclaration incluses dans l'établissement dès lors que ces installations ne sont pas régies par le présent arrêté préfectoral d'autorisation.

Les dispositions des arrêtés ministériels existants relatifs aux prescriptions générales applicables aux installations relevant du régime de l'enregistrement sont applicables aux installations classées relevant du régime de l'enregistrement incluses dans l'établissement dès lors que ces installations ne sont pas régies par le présent arrêté préfectoral d'autorisation.

CHAPITRE 1.2 NATURE DES INSTALLATIONS

ARTICLE 1.2.1. LISTE DES INSTALLATIONS CONCERNEES PAR UNE RUBRIQUE DE LA NOMENCLATURE DES INSTALLATIONS CLASSEES

Rubrique	Alinéa	A, DC, D, NC	Libellé de la rubrique (activité)	Nature de l'installation	Critère de classement	Seuil du critère	Unité du critère	Volume	Unité du volume
1532	1	A	Bois sec ou matériaux combustibles analogues, y compris les produits finis conditionnés (dépot de), à l'exception des établissements recevant du public.	Parc à bois, bâtiments de production et bâtiment de stockage des produits finis	Volume susceptible d'être stocké	> 20000	m ³	46000	m ³
2410	1	A	Ateliers où l'on travaille le bois ou matériaux combustibles analogues.	Lignes de découpe, cellules de séchage, broyeur, écorceur, lignes de conditionnement	Puissance électrique installée	> 200	kW	515	kW
2910	A1	DC	Combustion	Deux chaudières à bois	Puissance thermique maximale	>2 et < 20	MW	6	MW

2260	2b	D	Broyage, concassage, criblage, déchiquetage, ensilage, pulvérisation, trituration, granulation, nettoyage, tamisage, blutage, mélange, épiluchage et décortication des substances végétales et de tous produits organiques naturels	Broyeur / déchiqueteur et écorceur	Puissance électrique installée	> 100 et < 500	kW	410	kW
1412		NC	Gaz inflammables liquéfiés (stockage en réservoirs manufacturés de)	20 bouteilles de gaz de 13 kg	Masse cumulée	< 6	t	0,26	t
1510		NC	Entrepôts couverts (stockage de matières ou produits combustibles en quantité supérieure à 500 tonnes dans des)	Entrepôt de stockage	Volume et masse cumulée de matières combustibles	500	t	< 500 (hors bois de matière première et produits finis)	t
2160		NC	Silos et installations de stockage en vrac de céréales, grains, produits alimentaires ou tout produit organique dégageant des poussières inflammables, y compris les stockages sous tente ou structure gonflable.	Silo de stockage de sciures de bois	Volume total	< 5000	m ³	100	m ³

A (Autorisation)
DC (soumis au contrôle périodique)
D (Déclaration)
NC (Non Classé)

Volume : éléments caractérisant la consistance, le rythme de fonctionnement, le volume des installations ou les capacités maximales autorisées.

ARTICLE 1.2.2. SITUATION DE L'ETABLISSEMENT

Les installations autorisées sont situées sur les communes, parcelles et lieux-dits suivants :

Commune	Parcelles	Lieux-dits
Buzançais	n°168 et n°169 de la section YK du plan cadastral	La maison du bois

Les installations citées à l'Article 1.2.1. ci-dessus sont reportées avec leurs références sur le plan n°1 de situation de l'établissement annexé (annexe n°1) au présent arrêté.

La surface de l'emprise des travaux ou des aménagements réalisés dans le cadre de l'autorisation est de 75500 m² (49600 m² de surfaces imperméabilisées).

ARTICLE 1.2.3. AUTRES LIMITES DE L'AUTORISATION

La surface occupée par les installations, voies, aires de circulation, et plus généralement, la surface concernée par les travaux de réhabilitation à la fin d'exploitation reste inférieure à 80000 m².

ARTICLE 1.2.4. CONSISTANCE DES INSTALLATIONS AUTORISEES

L'établissement comprenant l'ensemble des installations classées et connexes, est organisé de la façon suivante :

Installation(s) connexe(s) (pour mémoire).

Ouvrage	Désignation des activités	Éléments caractéristiques
Parc à bois de 9350 m ²	Stockage de bois	-

Ouvrage	Désignation des activités	Eléments caractéristiques
Bâtiment de production (adjacent au bâtiment de stockage)	Travail du bois (découpe, fendage, broyage, écorçage, ...)	Sprinklage
Séchoirs	9 cellules de séchage	-
Bâtiment de stockage	Entreposage de produits finis	Sprinklage
Chaufferie	2 chaudières à bois	Sprinklage
Locaux sociaux	-	-

CHAPITRE 1.3 CONFORMITE AU DOSSIER DE DEMANDE D'AUTORISATION

Les installations et leurs annexes, objet du présent arrêté, sont disposées, aménagées et exploitées conformément aux plans et données techniques contenus dans les différents dossiers déposés par l'exploitant. En tout état de cause, elles respectent par ailleurs les dispositions du présent arrêté, des arrêtés complémentaires et les réglementations autres en vigueur.

CHAPITRE 1.4 DUREE DE L'AUTORISATION

ARTICLE 1.4.1. DUREE DE L'AUTORISATION

La présente autorisation cesse de produire effet si l'installation n'a pas été mise en service dans un délai de trois ans ou n'a pas été exploitée durant deux années consécutives, sauf cas de force majeure.

CHAPITRE 1.5 PERIMETRE D'ELOIGNEMENT

ARTICLE 1.5.1. DEFINITION DES ZONES DE PROTECTION

Des zones de protection contre les effets d'un accident majeur sont définies pour des raisons de sécurité autour des installations (bâtiments de stockage et de production, séchoirs, chaufferie et parc à bois).

La zone X est celle où il convient en pratique de ne pas augmenter le nombre de personnes présentes par de nouvelles implantations hors de l'activité engendrant cette zone, des activités connexes et industrielles mettant en œuvre des produits ou des procédés de nature voisine et à faible densité d'emploi.

Cette zone n'a pas vocation à la construction ou à l'installation d'autres locaux nouveaux habités ou occupés par des tiers ou des voies de circulation nouvelles autres que celles nécessaires à la desserte et à l'exploitation des installations industrielles.

Cette zone est définie par une distance d'éloignement maximale de 17 mètres par rapport aux infrastructures mentionnées ci-dessus (bâtiments de stockage et de production, séchoirs, chaufferie et parc à bois) et correspond à la zone du flux thermique de 5 kW.m⁻².

La zone Y est celle où seule une augmentation aussi limitée que possible des personnes, liées à de nouvelles implantations, peut être admise.

Cette zone n'a pas vocation à la construction ou à l'installation de nouveaux établissements recevant du public : immeubles de grande hauteur, aires de sport ou d'accueil du public sans structure, aires de camping ou de stationnement de caravanes, de nouvelles voies à grande circulation dont le débit est supérieur à 2 000 véhicules par jour ou voies ferrées ouvertes à un trafic de voyageurs.

Cette zone est définie par une distance d'éloignement maximale de 28 mètres par rapport aux infrastructures mentionnées ci-dessus (bâtiments de stockage et de production, séchoirs, chaufferie et parc à bois) et correspond à la zone du flux thermique de 5 kW.m⁻².

Ces définitions n'emportent des obligations que pour l'exploitant à l'intérieur de l'enceinte de son établissement ainsi que pour les terrains dont il dispose de la maîtrise foncière à la date de notification du présent arrêté.

Les zones X et Y sont représentées sur le plan n°2 en annexe (annexe n°2) sans préjudice des définitions précédentes.

ARTICLE 1.5.2. OBLIGATIONS DE L'EXPLOITANT

Pour garantir le maintien des zones de protection telles que définies au précédent article, l'exploitant s'assure que :

- la zone X (zone des 17 mètres) reste maintenue à l'intérieur des limites de propriété de l'établissement ;
- la zone Y (zone des 28 mètres) est maintenue dans l'état décrit dans le dossier de demande d'autorisation par les mesures qui y sont détaillées, et en particulier :

- soit par la signature d'une convention de servitudes avec le propriétaire des terrains et ouvrages concernés établissant les restrictions d'usage correspondantes. Cette convention est à établir avant la mise en service de l'établissement.
- soit par des mesures de réduction des risques de nature à limiter le périmètre de cette zone et à maintenir les risques dans les limites de propriété de la société BOIS FACTORY 36.

Toute modification de l'occupation des sols dans la zone Y tel que définie précédemment doit être portée à la connaissance du préfet par le titulaire de la présente autorisation avec tous les éléments d'appréciation nécessaires notamment la réalisation de mesures de réduction des risques à la source ou d'aménagements complémentaires destinés à limiter la zone Y à l'intérieur des limites de l'établissement. Dans ce cas, l'efficacité des aménagements ou travaux proposés doit être justifiée par une étude de dangers spécifique préalable jointe au porté à connaissance évoqué ci-dessus.

L'exploitant respecte à l'intérieur de l'enceinte de son établissement les distances et les types d'occupation définis au précédent article. En particulier, il n'affecte pas les terrains situés dans l'enceinte de son établissement à des modes d'occupation contraires aux définitions précédentes.

L'exploitant transmettra au Préfet les éléments nécessaires à l'actualisation des documents visés à l'article R 512-6 du C.E.. Ces éléments porteront sur :

- les modifications notables susceptibles d'intervenir à la périphérie des installations de production (bâtiments de stockage et de production, séchoirs, chaufferie et parc à bois),
- les projets de modifications de ses installations. Ces modifications pourront éventuellement entraîner une révision des zones de protection mentionnées précédemment.

CHAPITRE 1.6 MODIFICATIONS ET CESSATION D'ACTIVITE

ARTICLE 1.6.1. PORTER A CONNAISSANCE

Toute modification apportée par le demandeur aux installations, à leur mode d'utilisation ou à leur voisinage, et de nature à entraîner un changement notable des éléments du dossier de demande d'autorisation, est portée avant sa réalisation à la connaissance du Préfet avec tous les éléments d'appréciation.

ARTICLE 1.6.2. MISE A JOUR DES ETUDES D'IMPACT ET DE DANGERS

Les études d'impact et de dangers sont actualisées à l'occasion de toute modification importante soumise ou non à une procédure d'autorisation. Ces compléments sont systématiquement communiqués au Préfet qui pourra demander une analyse critique d'éléments du dossier justifiant des vérifications particulières, effectuée par un organisme extérieur expert dont le choix est soumis à son approbation. Tous les frais engagés à cette occasion sont supportés par l'exploitant.

L'étude de dangers est révisée lors de toute évolution des procédés mis en œuvre ou du mode d'exploitation de l'installation.

ARTICLE 1.6.3. EQUIPEMENTS ABANDONNES

Les équipements abandonnés ne doivent pas être maintenus dans les installations. Toutefois, lorsque leur enlèvement est incompatible avec les conditions immédiates d'exploitation, des dispositions matérielles interdiront leur réutilisation afin de garantir leur mise en sécurité et la prévention des accidents.

ARTICLE 1.6.4. TRANSFERT SUR UN AUTRE EMPLACEMENT

Tout transfert sur un autre emplacement des installations visées sous l'Article 1.2.1. du présent arrêté nécessite une nouvelle demande d'autorisation ou déclaration.

ARTICLE 1.6.5. CHANGEMENT D'EXPLOITANT

Dans le cas où l'établissement change d'exploitant, le successeur fait la déclaration au Préfet dans le mois qui suit la prise en charge de l'exploitation.

ARTICLE 1.6.6. CESSATION D'ACTIVITE

Sans préjudice des mesures de l'article R 512-39-1 du code de l'environnement et pour l'application des articles R 512-39-2 à R 512-39-5, l'usage à prendre en compte est le suivant : Réhabilitation en vue de permettre l'implantation d'activités de type industriel et commercial.

Lorsqu'une installation classée est mise à l'arrêt définitif, l'exploitant notifie au préfet la date de cet arrêt trois mois au moins avant celui-ci.

La notification prévue ci-dessus indique les mesures prises ou prévues pour assurer, dès l'arrêt de l'exploitation, la mise en sécurité du site. Ces mesures comportent notamment :

- l'évacuation ou l'élimination des produits dangereux, et, pour les installations autres que les installations de stockage de déchets, celle des déchets présents sur le site ;
- des interdictions ou limitations d'accès au site ;
- la suppression des risques d'incendie et d'explosion ;
- la surveillance des effets de l'installation sur son environnement.

En outre, l'exploitant doit placer le site de l'installation dans un état tel qu'il ne puisse porter atteinte aux intérêts mentionnés à l'article L. 511-1 et qu'il permette un usage futur du site déterminé selon l'usage prévu au premier alinéa du présent article.

CHAPITRE 1.7 DELAIS ET VOIES DE RECOURS

Le présent arrêté est soumis à un contentieux de pleine juridiction.

Il peut être déféré à la juridiction administrative :

1. Par les demandeurs ou exploitants, dans un délai de deux mois à compter de la date où le présent arrêté leur a été notifié ;
2. Par les tiers, personnes physiques ou morales, les communes intéressées ou leurs groupements, en raison des inconvénients ou des dangers que le fonctionnement de l'installation présente pour les intérêts mentionnés aux articles L.211-1 et L.511-1, dans un délai d'un an à compter de la publication ou de l'affichage du présent arrêté. Toutefois, si la mise en service de l'installation n'est pas intervenue six mois après la publication ou l'affichage du présent arrêté, le délai de recours continue à courir jusqu'à l'expiration d'une période de six mois après cette mise en service.

Les tiers qui n'ont acquis ou pris à bail des immeubles ou n'ont élevé des constructions dans le voisinage d'une installation classée que postérieurement à l'affichage ou à la publication de l'arrêté autorisant l'ouverture de cette installation ou atténuant les prescriptions primitives ne sont pas recevables à déférer ledit arrêté à la juridiction administrative.

CHAPITRE 1.8 ARRETES, INSTRUCTIONS APPLICABLES

Sans préjudice de la réglementation en vigueur, sont notamment applicables à l'établissement les prescriptions qui le concernent des textes cités ci-dessous (liste non-exhaustive) :

Dates	Textes
19/07/11	Arrêté du 19 juillet 2011 relatif à la prévention des risques accidentels au sein des installations classées pour la protection de l'environnement soumises à autorisation
23/05/06	Arrêté du 23 mai 2006 relatif aux prescriptions générales applicables aux installations classées soumises à déclaration sous la rubrique n° 2260 « broyage, concassage, criblage, déchiquetage, ensachage, pulvérisation, trituration, nettoyage, tamisage, blutage, mélange, épiluchage et décortication des substances végétales et de tous produits organiques naturels, à l'exclusion des activités visées par les rubriques nos 2220, 2221, 2225 et 2226, mais y compris la fabrication d'aliments pour le bétail »
29/09/05	Arrêté relatif à l'évaluation et à la prise en compte de la probabilité d'occurrence, de la cinétique, de l'intensité des effets et de la gravité des conséquences des accidents potentiels dans les études de dangers des installations classées soumises à autorisation
29/07/05	Arrêté modifié fixant le formulaire du bordereau de suivi des déchets dangereux
02/02/98	Arrêté du 2 février 1998 modifié relatif aux prélèvements et à la consommation d'eau ainsi qu'aux émissions de toute nature des installations classées pour la protection de l'environnement soumises à autorisation
09/09/97	Arrêté du 9 septembre 1997 modifié relatif aux installations de stockage de déchets non dangereux
25/07/97	Arrêté du 25 juillet 97 relatif aux prescriptions générales applicables aux installations classées pour la protection de l'environnement soumises à déclaration sous la rubrique n° 2910 de la nomenclature : Combustion
23/01/97	Arrêté du 23 janvier 1997 modifié relatif à la limitation des bruits émis dans l'environnement par les installations classées pour la protection de l'environnement
10/07/90	Arrêté du 10 juillet 1990 modifié relatif à l'interdiction des rejets de certaines substances dans les eaux souterraines
31/03/80	Arrêté du 31 mars 1980 portant réglementation des installations électriques des établissements réglementés au titre de la législation sur les installations classées susceptibles de présenter des risques d'explosion

CHAPITRE 1.9 RESPECT DES AUTRES LEGISLATIONS ET REGLEMENTATIONS

Les dispositions de cet arrêté préfectoral sont prises sans préjudice des autres législations et réglementations applicables, et notamment le code minier, le code civil, le code de l'urbanisme, le code du travail et le code général des collectivités territoriales, la réglementation sur les équipements sous pression.

Les droits des tiers sont et demeurent expressément réservés.

La présente autorisation ne vaut pas permis de construire.

TITRE 2 – GESTION DE L'ETABLISSEMENT

CHAPITRE 2.1 EXPLOITATION DES INSTALLATIONS

ARTICLE 2.1.1. OBJECTIFS GENERAUX

L'exploitant prend toutes les dispositions nécessaires dans la conception, l'aménagement, l'entretien et l'exploitation des installations pour :

- limiter la consommation d'eau, et limiter les émissions de polluants dans l'environnement ;
- la gestion des effluents et déchets en fonction de leurs caractéristiques, ainsi que la réduction des quantités rejetées ; prévenir en toutes circonstances, l'émission, la dissémination ou le déversement, chroniques ou accidentels, directs ou indirects, de matières ou substances qui peuvent présenter des dangers ou inconvénients soit pour la commodité du voisinage, soit pour la santé, la sécurité, la salubrité publiques, soit pour l'agriculture, soit pour la protection de la nature, de l'environnement et des paysages, soit pour l'utilisation rationnelle de l'énergie, soit pour la conservation des sites et des monuments ainsi que des éléments du patrimoine archéologique.

ARTICLE 2.1.2. CONSIGNES D'EXPLOITATION

L'exploitant établit des consignes d'exploitation pour l'ensemble des installations comportant explicitement les vérifications à effectuer, en conditions d'exploitation normale, en périodes de démarrage, de dysfonctionnement ou d'arrêt momentané de façon à permettre en toutes circonstances le respect des dispositions du présent arrêté.

CHAPITRE 2.2 RESERVES DE PRODUITS OU MATIERES CONSOMMABLES

ARTICLE 2.2.1. RESERVES DE PRODUITS

L'établissement dispose de réserves suffisantes de produits ou matières consommables utilisés de manière courante ou occasionnelle pour assurer la protection de l'environnement tels que manches de filtre, produits de neutralisation, liquides inhibiteurs, produits absorbants...

CHAPITRE 2.3 INTEGRATION DANS LE PAYSAGE

ARTICLE 2.3.1. PROPETE

L'exploitant prend les dispositions appropriées qui permettent d'intégrer l'installation dans le paysage. L'ensemble des installations est maintenu propre et entretenu en permanence.

L'exploitant prend les mesures nécessaires afin d'éviter la dispersion sur les voies publiques et les zones environnantes de poussières, particules de bois de toutes sortes dont écorces, papiers, boues, déchets divers,

Des dispositifs d'arrosage et de lavage des sols et de roues, ... sont mis en place en tant que de besoin.

ARTICLE 2.3.2. ESTHETIQUE

Les abords de l'installation, placés sous le contrôle de l'exploitant sont aménagés et maintenus en bon état de propreté. Les émissaires de rejet et leur périphérie font l'objet d'un soin particulier (plantations, engazonnement,...).

Les plantations faites sur le site doivent correspondre à des espèces végétales d'essences locales.

34 703 m² du site sont réservés aux espaces verts ou non-aménagés.

CHAPITRE 2.4 DANGER OU NUISANCES NON PREVENUS

Tout danger ou nuisance non susceptible d'être prévenu par les prescriptions du présent arrêté est immédiatement porté à la connaissance du Préfet par l'exploitant.

CHAPITRE 2.5 INCIDENTS OU ACCIDENTS

ARTICLE 2.5.1. DECLARATION ET RAPPORT

L'exploitant est tenu de déclarer dans les meilleurs délais à l'inspection des installations classées les accidents ou incidents survenus du fait du fonctionnement de son installation qui sont de nature à porter atteinte aux intérêts mentionnés à l'article L.511-1 du code de l'environnement.

Un rapport d'accident ou, sur demande de l'inspection des installations classées, un rapport d'incident est transmis par l'exploitant à l'inspection des installations classées. Il précise notamment les circonstances et les causes de l'accident ou de l'incident, les effets sur les personnes et l'environnement, les mesures prises ou envisagées pour éviter un accident ou un incident similaire et pour en pallier les effets à moyen ou long terme.

Ce rapport est transmis sous 15 jours à l'inspection des installations classées.

CHAPITRE 2.6 RECAPITULATIF DES DOCUMENTS TENUS A LA DISPOSITION DE L'INSPECTION

L'exploitant doit établir et tenir à jour un dossier comportant les documents suivants :

- le dossier de demande d'autorisation initial,
- les plans tenus à jour,
- les récépissés de déclaration et les prescriptions générales, en cas d'installations soumises à déclaration non couvertes par un arrêté d'autorisation,
- les arrêtés préfectoraux relatifs aux installations soumises à autorisation, pris en application de la législation relative aux installations classées pour la protection de l'environnement,
- tous les documents, enregistrements, résultats de vérification et registres répertoriés dans le présent arrêté.

Ces documents peuvent être informatisés, mais dans ce cas des dispositions doivent être prises pour la sauvegarde des données.

Ce dossier doit être tenu à la disposition de l'inspection des installations classées sur le site.

CHAPITRE 2.7 RECAPITULATIF DES DOCUMENTS A TRANSMETTRE

L'exploitant doit transmettre à M. Le Préfet et/ou à l'inspection les documents suivants :

Article	Document (se référer à l'article correspondant)
Article 1.5.2.	Actualisation des éléments du dossier d'autorisation d'exploiter
Article 1.6.1.	Modification des installations
Article 1.6.2.	Mise à jour de l'étude de dangers
Article 1.6.5.	Changement d'exploitant
Article 1.6.6.	Cessation d'activité
Article 2.5.1.	Déclaration des accidents et incidents
Article 7.2.3.	Information préventive des exploitants des autres installations classées sur les risques d'accident
Article 9.2.4.	Organisme de contrôle des émissions sonores
Article 9.3.2.	Résultats d'auto-surveillance
Article 9.4.1.	Bilan environnement annuel

TITRE 3 - PREVENTION DE LA POLLUTION ATMOSPHERIQUE

CHAPITRE 3.1 CONCEPTION DES INSTALLATIONS

ARTICLE 3.1.1. DISPOSITIONS GENERALES

L'exploitant prend toutes les dispositions nécessaires dans la conception, l'exploitation et l'entretien des installations de manière à limiter les émissions à l'atmosphère, y compris diffuses, notamment par la mise en œuvre de technologies propres, le développement de techniques de valorisation, la collecte sélective et le traitement des effluents en fonction de leurs caractéristiques et la réduction des quantités rejetées en optimisant notamment l'efficacité énergétique.

Les installations de traitement devront être conçues, exploitées et entretenues de manière à réduire à leur minimum les durées d'indisponibilité pendant lesquelles elles ne pourront assurer pleinement leur fonction.

Les installations de traitement d'effluents gazeux doivent être conçues, exploitées et entretenues de manière :

- à faire face aux variations de débit, température et composition des effluents,
- à réduire au minimum leur durée de dysfonctionnement et d'indisponibilité.

Si une indisponibilité est susceptible de conduire à un dépassement des valeurs limites imposées, l'exploitant devra prendre les dispositions nécessaires pour réduire la pollution émise en réduisant ou en arrêtant les installations concernées. L'inspection des installations classées en sera informée.

Les consignes d'exploitation de l'ensemble des installations comportent explicitement les contrôles à effectuer, en marche normale et à la suite d'un arrêt pour travaux de modification ou d'entretien, de façon à permettre en toute circonstance le respect des dispositions du présent arrêté.

Le brûlage à l'air libre est interdit à l'exclusion des essais incendie.

Les produits brûlés sont identifiés en qualité et quantité.

ARTICLE 3.1.2. POLLUTIONS ACCIDENTELLES

Les dispositions appropriées sont prises pour réduire la probabilité des émissions accidentelles et pour que les rejets correspondants ne présentent pas de dangers pour la santé et la sécurité publique. La conception et l'emplacement des dispositifs de sécurité destinés à protéger les appareillages contre une surpression interne doivent être tels que cet objectif soit satisfait, sans pour cela diminuer leur efficacité ou leur fiabilité.

L'exploitant mettra en place un dispositif de mesure de la direction du vent.

ARTICLE 3.1.3. ODEURS

Les dispositions nécessaires sont prises pour que l'établissement ne soit pas à l'origine de gaz odorants susceptibles d'incommoder le voisinage, de nuire à la santé ou à la sécurité publique.

L'inspection des installations classées peut demander la réalisation d'une campagne d'évaluation de l'impact olfactif de l'installation afin de permettre une meilleure prévention des nuisances.

ARTICLE 3.1.4. VOIES DE CIRCULATION

Sans préjudice des règlements d'urbanisme, l'exploitant doit prendre les dispositions nécessaires pour prévenir les envols de poussières et de matières diverses :

- les voies de circulation et aires de stationnement des véhicules sont aménagées (formes de pente, revêtement, etc.), et convenablement nettoyées,
- les véhicules sortant de l'installation n'entraînent pas de dépôt de poussière ou de boue sur les voies de circulation. Pour cela des dispositions telles que le lavage des roues des véhicules doivent être prévues en cas de besoin,
- les surfaces où cela est possible sont engazonnées,
- des écrans de végétation sont mis en place le cas échéant.

Des dispositions équivalentes peuvent être prises en lieu et place de celles-ci.

ARTICLE 3.1.5. EMISSIONS DIFFUSES ET ENVOLS DE POUSSIÈRES

Les stockages de produits pulvérulents sont confinés (récipients, silos, bâtiments fermés) et les installations de manipulation, transvasement, transport de produits pulvérulents sont, sauf impossibilité technique démontrée, munies de dispositifs de capotage et d'aspiration permettant de réduire les envois de poussières. Si nécessaire, les dispositifs d'aspiration sont raccordés à une installation de dépoussiérage en vue de respecter les dispositions du présent arrêté. Les équipements et aménagements correspondants satisfont par ailleurs la prévention des risques d'incendie et d'explosion (événements pour les tours de séchage, les dépoussiéreurs...).

CHAPITRE 3.2 CONDITIONS DE REJET

ARTICLE 3.2.1. DISPOSITIONS GÉNÉRALES

Les points de rejet dans le milieu naturel doivent être en nombre aussi réduit que possible. Tout rejet non prévu au présent chapitre ou non conforme à ses dispositions est interdit.

Les ouvrages de rejet doivent permettre une bonne diffusion dans le milieu récepteur.

Les rejets à l'atmosphère sont, dans toute la mesure du possible, collectés et évacués, après traitement éventuel, par l'intermédiaire de cheminées pour permettre une bonne diffusion des rejets. La forme des conduits, notamment dans leur partie la plus proche du débouché à l'atmosphère, est conçue de façon à favoriser au maximum l'ascension des gaz dans l'atmosphère. La partie terminale de la cheminée peut comporter un convergent réalisé suivant les règles de l'art lorsque la vitesse d'éjection est plus élevée que la vitesse choisie pour les gaz dans la cheminée. L'emplacement de ces conduits est tel qu'il ne peut y avoir à aucun moment siphonnage des effluents rejetés dans les conduits ou prises d'air avoisinant. Les contours des conduits ne présentent pas de point anguleux et la variation de la section des conduits au voisinage du débouché est continue et lente.

Les poussières, gaz polluants ou odeurs sont, dans la mesure du possible, captés à la source et canalisés, sans préjudice des règles relatives à l'hygiène et à la sécurité des travailleurs.

Les conduits d'évacuation des effluents atmosphériques nécessitant un suivi, dont les points de rejet sont repris ci-après, doivent être aménagés (plate-forme de mesure, orifices, fluides de fonctionnement, emplacement des appareils, longueur droite pour la mesure des particules) de manière à permettre des mesures représentatives des émissions de polluants à l'atmosphère. En particulier les dispositions de la norme NF 44-052 (puis norme EN 13284-1) sont respectées.

Ces points doivent être aménagés de manière à être aisément accessibles et permettre des interventions en toute sécurité. Toutes les dispositions doivent également être prises pour faciliter l'intervention d'organismes extérieurs à la demande de l'inspecteur des installations classées.

Les incidents ayant entraîné le fonctionnement d'une alarme et/ou l'arrêt des installations ainsi que les causes de ces incidents et les remèdes apportés sont également consignés dans un registre.

La dilution des rejets atmosphériques est interdite.

ARTICLE 3.2.2. CONDUITS ET INSTALLATIONS RACCORDEES

Tableau n°1 :

N° de conduit	Installations raccordées	Puissance ou capacité	Combustible	Autres caractéristiques
1	2 chaudières	6 MW (2 x 3 MW)	bois	Captation Rejets atmosphériques traités par électro-filtre La sortie de la cheminée de rejet commune est libre de tout obstacle
2	3 lignes de découpe et fendage du bois	250 kW	-	Captation Cyclone de récupération des poussières (cyclofiltration)

Installations non-équipées de conduits de rejet (émissions diffuses possibles) :

Tableau n°2 :

Installations	Puissance ou capacité	Autres caractéristiques
Broyeur-déchetteur	140 kW	Capotage pour éviter les envois
Tambour-écorceur	270 kW	Capotage
Convoyeurs		Capotage
9 cellules de séchage	9 x 12,48 kW	Ventilateurs (entrées d'air) et

		clapet (sorties d'air) assurant le renouvellement de l'air
--	--	--

ARTICLE 3.2.3. CONDITIONS GENERALES DE REJET

	Hauteur en m	Diamètre en m	Rejet des fumées des installations raccordées	Débit nominal en Nm ³ /h	Vitesse minimale d'éjection en m/s
Conduit N°1	20	0,6 pour le cône d'éjection	Ps, NO _x , SO _x , CH ₄ , CO, CO ₂ , dioxines, furannes, HAP, COVNM	24343 pour un fonctionnement simultané des 2 chaudières raccordées à l'électrofiltre 12145 pour le fonctionnement d'une chaudière	6
Conduit N°2	8,7	0,2 avant arrivée au cyclofiltre pour traitement - 0,32 en sortie de cyclofiltre	Ps	12000 en sortie de cyclofiltre	8
Emissions diffuses liées à l'exploitation des installations mentionnées dans le tableau n°2 de l'article 3.2.2 ci-dessus	-	-	Ps	Emissions diffuses	Emissions diffuses

Le débit des effluents gazeux est exprimé en mètres cubes par heure rapporté à des conditions normalisées de température (273 kelvins) et de pression (101,3 kilopascals) après déduction de la vapeur d'eau (gaz secs).

Article 3.2.4. VALEURS LIMITEES DES CONCENTRATIONS DANS LES REJETS ATMOSPHERIQUES

Les rejets issus des installations doivent respecter les valeurs limites suivantes en concentration, les volumes de gaz étant rapportés :

- à des conditions normalisées de température (273 kelvins) et de pression (101,3 kilo pascals) après déduction de la vapeur d'eau (gaz secs) ;
- à une teneur en O₂ ou CO₂ précisée dans le tableau ci-dessous.

Concentrations instantanées en mg/Nm ³	Conduit n°1	Conduit n°2	Emissions diffuses
Concentration en O ₂ de référence	11 %	20,8 %	20,8 %
Poussières	100	40	40
SO _x en équivalent SO ₂	200	-	-
NO _x en équivalent NO ₂	500	-	-
CO	250	-	-
CH ₄	50	-	-
CO ₂	-	-	-
COVNM	50	-	-
HAP	0,1	-	-
Dioxines et furannes	0,1 ng.Nm ⁻³	-	-

ARTICLE 3.2.5. QUANTITES MAXIMALES REJETEES

On entend par flux de polluant la masse de polluant rejetée par unité de temps. Les flux de polluants rejetés dans l'atmosphère doivent être inférieurs aux valeurs limites suivantes :

Flux	Conduit n°1 En régime de fonctionnement maximal (flux calculé pour 2 chaudières en activité)			Conduit N°2			Emissions diffuses		
	Kg/h	Kg/j	T/an	Kg/h	Kg/j	T/an	Kg/h ou g/h	Kg/j ou g/j	T/an ou Kg/an
Poussières	2,45	39,2	9	0,48	7,68	1,76	0,48	7,68	1,76

SO _x en équivalent SO ₂	4,9	78,4	18		
NO _x en équivalent NO ₂	12,25	196	45		
CO	6,13	98,1	23		
CH ₄	1,22	19,5	4,5		
COVNM	1,22	19,5	4,5		
HAP	2,45 g.h ⁻¹	39,2 g.j ⁻¹	9 kg/an		
Dioxines et furannes	2,45 µg.h ⁻¹	39,2 µg.j ⁻¹	9 mg/an		

TITRE 4 PROTECTION DES RESSOURCES EN EAUX ET DES MILIEUX AQUATIQUES

CHAPITRE 4.1 PRELEVEMENTS ET CONSOMMATIONS D'EAU

ARTICLE 4.1.1. ORIGINE DES APPROVISIONNEMENTS EN EAU

Les prélèvements d'eau dans le milieu qui ne s'avèrent pas liés à la lutte contre un incendie ou aux exercices de secours, sont limités aux quantités suivantes :

Origine de la ressource	Prélèvement maximal annuel (m ³)	Débit maximal (m ³)	
		Horaire	Journalier
Réseau public	700	4	8

L'exploitant prend toutes les dispositions nécessaires dans la conception et l'exploitation de ses installations, le remplacement du matériel, pour limiter la consommation d'eau de l'établissement.

ARTICLE 4.1.2. PRESCRIPTIONS SUR LES PRELEVEMENTS D'EAU ET LES REJETS AQUEUX EN CAS DE SECHERESSE

En période de sécheresse, l'exploitant doit prendre des mesures de restriction d'usage permettant :

- de limiter les prélèvements aux strictes nécessités des processus industriels,
- d'informer le personnel de la nécessité de préserver au mieux la ressource en eau par toute mesure d'économie ;
- d'exercer une vigilance accrue sur les rejets que l'établissement génère vers le milieu naturel, avec notamment des observations journalières et éventuellement une augmentation de la périodicité des analyses d'auto surveillance ;
- de signaler toute anomalie qui entraînerait une pollution du cours d'eau ou de la nappe d'eau souterraine.

Si, à quelque échéance que ce soit, l'administration décidait dans un but d'intérêt général, notamment du point de vue de la lutte contre la pollution des eaux et leur régénération, dans le but de satisfaire ou de concilier les intérêts mentionnés à l'article L.211-1 du code de l'environnement, de la salubrité publique, de la police et de la répartition des eaux, de modifier d'une manière temporaire ou définitive l'usage des avantages concédés par le présent arrêté, le permissionnaire ne pourrait réclamer aucune indemnité.

ARTICLE 4.1.3. PROTECTION DES RESEAUX D'EAU POTABLE ET DES MILIEUX DE PRELEVEMENT

Article 4.1.3.1. Réseau d'alimentation en eau potable

Un ou plusieurs réservoirs de coupure ou bacs de disconnexion ou tout autre équipement présentant des garanties équivalentes sont installés afin d'isoler les réseaux d'eaux industrielles et pour éviter des retours de substances dans les réseaux d'adduction d'eau publique.

CHAPITRE 4.2 COLLECTE DES EFFLUENTS LIQUIDES

ARTICLE 4.2.1. DISPOSITIONS GENERALES

Tous les effluents aqueux sont canalisés. Tout rejet d'effluent liquide non prévu au présent chapitre et au CHAPITRE 4.3 ou non conforme à leurs dispositions est interdit.

A l'exception des cas accidentels où la sécurité des personnes ou des installations serait compromise, il est interdit d'établir des liaisons directes entre les réseaux de collecte des effluents devant subir un traitement ou être détruits et le milieu récepteur.

ARTICLE 4.2.2. PLAN DES RESEAUX

Un schéma de tous les réseaux et un plan des égouts sont établis par l'exploitant, régulièrement mis à jour, notamment après chaque modification notable, et datés. Ils sont tenus à la disposition de l'inspection des installations classées ainsi que des services d'incendie et de secours.

Le plan des réseaux d'alimentation et de collecte doit notamment faire apparaître :

- l'origine et la distribution de l'eau d'alimentation,
- les dispositifs de protection de l'alimentation (bac de disconnexion, implantation des disconnecteurs ou tout autre dispositif permettant un isolement avec la distribution alimentaire, ...)
- les secteurs collectés et les réseaux associés
- les ouvrages de toutes sortes (vannes, compteurs...)
- les ouvrages d'épuration interne avec leurs points de contrôle et les points de rejet de toute nature (interne ou au milieu).

ARTICLE 4.2.3. ENTRETIEN ET SURVEILLANCE

Les réseaux de collecte des effluents sont conçus et aménagés de manière à être curables, étanches et résister dans le temps aux actions physiques et chimiques des effluents ou produits susceptibles d'y transiter.

L'exploitant s'assure par des contrôles appropriés et préventifs de leur bon état et de leur étanchéité.

Les différentes canalisations accessibles sont repérées conformément aux règles en vigueur.

Les canalisations de transport de substances et préparations dangereuses à l'intérieur de l'établissement sont aériennes.

ARTICLE 4.2.4. PROTECTION DES RESEAUX INTERNES A L'ETABLISSEMENT

Les effluents aqueux rejetés par les installations ne sont pas susceptibles de dégrader les réseaux d'égouts ou de dégager des produits toxiques ou inflammables dans ces égouts, éventuellement par mélange avec d'autres effluents.

Article 4.2.4.1. Protection contre des risques spécifiques

Par les réseaux d'assainissement de l'établissement ne transite aucun effluent issu d'un réseau collectif externe ou d'un autre site industriel.

Article 4.2.4.2. Isolement avec les milieux

Un système doit permettre l'isolement des réseaux d'assainissement de l'établissement par rapport à l'extérieur. Ces dispositifs sont maintenus en état de marche, signalés et actionnables en toute circonstance localement et/ou à partir d'un poste de commande. Leur entretien préventif et leur mise en fonctionnement sont définis par consigne.

CHAPITRE 4.3 TYPES D'EFFLUENTS, LEURS OUVRAGES D'EPURATION ET LEURS CARACTERISTIQUES DE REJET AU MILIEU

ARTICLE 4.3.1. IDENTIFICATION DES EFFLUENTS

L'exploitant est en mesure de distinguer les différentes catégories d'effluents suivants :

- Les eaux pluviales et eaux non susceptibles d'être polluées (EPnp),
- Les eaux susceptibles d'être polluées (eaux de voirie, déversement accidentel, ...)(EPp),
- Les eaux polluées d'extinction et/ou d'accident,
- Les eaux de purge,
- Les eaux de refroidissement,
- Les eaux domestiques (EU).

L'établissement n'effectue aucun rejet d'eau industrielle hormis les éventuelles eaux de purge (fluides caloporteurs) des réseaux thermiques associés aux chaudières (lesquelles peuvent être rejetées dans le réseau des eaux usées si elles ne comportent pas d'adjuvant polluant ou non-biodégradable) ; le site ne possède, à ce titre, pas de réseau d'eaux industrielles en connexion avec l'extérieur du site. Les effluents industriels générés sont éliminés par des filières externes appropriées.

ARTICLE 4.3.2. COLLECTE DES EFFLUENTS

Les effluents susceptibles d'être pollués (eaux de voirie) ne contiennent pas de substances de nature à gêner le bon fonctionnement des ouvrages de traitement.

La dilution des effluents est interdite. En aucun cas elle ne doit constituer un moyen de respecter les valeurs seuils de rejets fixées par le présent arrêté. Il est interdit d'abaisser les concentrations en substances polluantes des rejets par simples dilutions autres que celles résultant du rassemblement des effluents normaux de l'établissement ou celles nécessaires à la bonne marche des installations de traitement.

Les rejets directs ou indirects d'effluents dans les nappes d'eaux souterraines ou vers les milieux de surface non visés par le présent arrêté sont interdits.

ARTICLE 4.3.3. GESTION DES OUVRAGES : CONCEPTION, DYSFONCTIONNEMENT

La conception et la performance des installations de traitement (ou de pré-traitement) des effluents aqueux permettent de respecter les valeurs limites imposées au rejet par le présent arrêté. Elles sont entretenues, exploitées et surveillées de manière à réduire au minimum les durées d'indisponibilité.

Si une indisponibilité ou un dysfonctionnement des installations de traitement est susceptible de conduire à un dépassement des valeurs limites imposées par le présent arrêté, l'exploitant prend les dispositions nécessaires pour réduire la pollution émise en confinant les eaux pluviales susceptibles d'être polluées, avant analyse et éventuel traitement.

Les dispositions nécessaires doivent être prises pour limiter les odeurs provenant du traitement des effluents ou dans les canaux à ciel ouvert (conditions anaérobies notamment).

ARTICLE 4.3.4. ENTRETIEN ET CONDUITE DES INSTALLATIONS DE TRAITEMENT

Un registre spécial est tenu sur lequel sont notés les incidents de fonctionnement des dispositifs de collecte, de traitement, de recyclage ou de rejet des eaux, les dispositions prises pour y remédier et les résultats des mesures et contrôles de la qualité des rejets auxquels il a été procédé.

Les eaux pluviales susceptibles d'être polluées (eaux de voirie) sont traitées par des déboueurs-déshuileurs avant rejet au réseau communal des eaux pluviales (un dispositif de traitement équipe chacun des 2 réseaux internes (aboutissant respectivement aux points de rejet n°2 et n°3 définis à l'article 4.3.5 ci-dessous)).

Les installations de traitement sont régulièrement entretenues et leur bon fonctionnement doit être contrôlé selon un planning élaboré en interne.

A ce titre les déboueurs-déshuileurs du site sont vidangés aussi souvent que nécessaire et a minima une fois par an.

ARTICLE 4.3.5. LOCALISATION DES POINTS DE REJET

Les réseaux de collecte des effluents générés par l'établissement aboutissent au(x) point(s) de rejet qui présente(nt) les caractéristiques suivantes :

Point de rejet vers le milieu récepteur codifié par le présent arrêté	n°1	n°2	n°3	
Nature des effluents	Eaux domestiques (eaux usées)	Eaux pluviales afférentes au parc à bois	Eaux pluviales afférentes aux bâtiments	Eaux de voirie du site (hors parc à bois)
Débit moyen annuel ramené à une journée (m ³ .j ⁻¹)	2,5	20,5	69	
Débit maximal journalier (m ³ .j ⁻¹)	4	548	1728	
Débit maximum horaire (m ³ .h ⁻¹)	1	22	72	
Exutoire du rejet	Réseau communal des eaux usées	Bassin de réserve d'eau d'extinction puis réseau communal des eaux pluviales	Réseau communal des eaux pluviales	
Traitement avant rejet	-	Dégrilleur puis déboueur-déshuileur n°1	-	Déboueur-déshuileur n°2
Milieu naturel récepteur ou Station de traitement collective	Station d'épuration collective de la ville de Buzançais puis rivière l'Indre	Rivière l'Indre		
Conditions de raccordement	Autorisation de raccordement			

ARTICLE 4.3.6. CONCEPTION, AMENAGEMENT ET EQUIPEMENT DES OUVRAGES DE REJET

Article 4.3.6.1. Conception

Les dispositifs de rejet des effluents liquides sont aménagés de manière à réduire autant que possible la perturbation apportée au milieu récepteur, aux abords du point de rejet, en fonction de l'utilisation de l'eau à proximité immédiate et à l'aval de celui-ci,

Ils doivent, en outre, permettre une bonne diffusion des effluents dans le milieu récepteur.

En cas d'occupation du domaine public, une convention sera passée avec le service de l'Etat compétent.

Les dispositions du présent arrêté s'appliquent sans préjudice de l'autorisation délivrée par la collectivité à laquelle appartient le réseau public et l'ouvrage de traitement collectif, en application de l'article L.1331-10 du code de la santé publique. Cette autorisation est transmise par l'exploitant au Préfet.

Article 4.3.6.2. Aménagement

4.3.6.2.1 Aménagement des points de prélèvements

Sur chaque ouvrage de rejet d'effluents liquides et en particulier en sortie des 2 déboureur-déshuileurs du site, est prévu un point de prélèvement d'échantillons et des points de mesure (débit, température, concentration en polluant, ...).

Ces points sont aménagés de manière à être aisément accessibles et permettre des interventions en toute sécurité. Toutes les dispositions doivent également être prises pour faciliter les interventions d'organismes extérieurs à la demande de l'inspection des installations classées.

Les agents des services publics, notamment ceux chargés de la Police des eaux, doivent avoir libre accès aux dispositifs de prélèvement qui équipent les ouvrages de rejet vers le milieu récepteur.

4.3.6.2.2 Sections de mesure en sortie de déboureur-déshuileur

Ces points sont implantés dans une section dont les caractéristiques (rectitude de la conduite à l'amont, qualité des parois, régime d'écoulement) permettent de réaliser des mesures représentatives de manière à ce que la vitesse n'y soit pas sensiblement ralentie par des seuils ou obstacles situés à l'aval et que l'effluent soit suffisamment homogène.

ARTICLE 4.3.7. CARACTERISTIQUES GENERALES DE L'ENSEMBLE DES REJETS

Les effluents rejetés doivent être exempts :

- de matières flottantes,
- de produits susceptibles de dégager, en égout ou dans le milieu naturel, directement ou indirectement, des gaz ou vapeurs toxiques, inflammables ou odorantes,
- de tout produit susceptible de nuire à la conservation des ouvrages, ainsi que des matières déposables ou précipitables qui, directement ou indirectement, sont susceptibles d'entraver le bon fonctionnement des ouvrages.

Les effluents doivent également respecter les caractéristiques suivantes :

- Température : < 30°C
- pH : compris entre 5,5 et 8,5
- Couleur : modification de la coloration du milieu récepteur mesurée en un point représentatif de la zone de mélange inférieure à 100 mg PVI

ARTICLE 4.3.8. GESTION DES EAUX POLLUEES ET DES EAUX RESIDUAIRES INTERNES A L'ETABLISSEMENT

Les réseaux de collecte sont conçus pour évacuer séparément chacune des diverses catégories d'eaux polluées issues des activités ou sortant des ouvrages d'épuration interne vers les traitements appropriés avant d'être évacuées vers le milieu récepteur autorisé à les recevoir.

ARTICLE 4.3.9. VALEURS LIMITES D'EMISSION DES EAUX RESIDUAIRES APRES EPURATION ET DES EAUX DOMESTIQUES

L'établissement n'opère aucun rejet d'eaux industrielles hormis les éventuelles eaux de purge (fluides caloporteurs) des réseaux thermiques associés aux chaudières, comme mentionné à l'article 4.3.1 du présent arrêté. Les effluents industriels générés sont éliminés par des filières externes appropriées.

Article 4.3.9.1. Rejets dans le milieu naturel ou dans une station d'épuration collective

L'exploitant est tenu de respecter, avant rejet des eaux résiduaires dans le milieu récepteur considéré et après leur épuration, les valeurs limites en concentration et flux ci-dessous définies.

Les eaux domestiques sont traitées et évacuées conformément aux règlements en vigueur et respectent, avant rejet dans le milieu récepteur considéré, les valeurs limites en concentration et flux des effluents ci-dessous définies.

Références des rejets vers le milieu récepteur : **N°1** (Cf. repérage du rejet sous l'Article 4.3.5.), rejet éventuel des eaux de purge des réseaux thermiques associées aux chaudières.

Paramètre	Concentration maximale (mg/l)
MES	600
DCO	2000
DBO ₅	800
HC _T	10
pH	Compris entre 5,5 et 8,5

Tout autre rejet de substances non-mentionnés dans le tableau ci-dessus est interdit ou doit être inférieur ou égal en concentrations aux valeurs mesurées dans l'eau (avant son utilisation) alimentant les installations faisant l'objet du rejet.

ARTICLE 4.3.10. VALEURS LIMITES D'EMISSION DES EAUX DE REFROIDISSEMENT

Le refroidissement en circuit ouvert est interdit.

Le circuit des eaux refroidissement est tenu de respecter, avant rejet dans le milieu récepteur considéré les valeurs limites en concentration ci-dessous :

Référence du rejet vers le milieu récepteur : **N°1** (Cf. repérage du rejet sous l'Article 4.3.5.)

Paramètre	Concentration maximale (mg/l)
MES	600
DCO	2000
DBO ₅	800
HC _T	10
pH	Compris entre 5,5 et 8,5

ARTICLE 4.3.11. EAUX PLUVIALES SUSCEPTIBLES D'ETRE POLLUEES

Les eaux pluviales polluées et collectées dans les installations sont éliminées vers les filières de traitement des déchets appropriées ; à cet effet, les réseaux distincts (un pour le parc à bois, le second pour les autres voiries) de collecte des eaux de voirie du site sont pourvus de deux dispositifs d'obturation (placés au niveau des points de rejets n°2 et n°3 définis à l'Article 4.3.5. du présent arrêté) destinés, en cas de nécessité, à permettre le confinement des eaux susceptibles d'être polluées. En l'absence de pollution préalablement caractérisée, elles pourront être évacuées vers le milieu récepteur dans les limites autorisées par le présent arrêté.

Il est interdit d'établir des liaisons directes entre les réseaux de collecte des eaux pluviales et les réseaux de collecte des effluents pollués ou susceptibles d'être pollués.

ARTICLE 4.3.12. VALEURS LIMITES D'EMISSION DES EAUX EXCLUSIVEMENT PLUVIALES

L'exploitant est tenu de respecter avant rejet des eaux pluviales non polluées dans le milieu récepteur considéré, les valeurs limites en concentration et flux ci-dessous définies :

Références des rejets vers le milieu récepteur : **N°2** et **N°3** (Cf. repérage du rejet sous l'Article 4.3.5.)

Paramètre	Concentration instantanée (mg/l)	Concentration moyenne journalière (mg/l)	Flux maximum journalier (kgj)
MES	35	30	16,5 pour le point de rejet n°2
			51,8 pour le point de rejet n°3
HC _T	10	5	2,8 pour le point de rejet n°2
			8,6 pour le point de rejet n°3
DCO	300	250	137 pour le point de rejet n°2
			432 pour le point de rejet n°3

DBO ₅	100	80	44 pour le point de rejet n°2 138 pour le point de rejet n°3
------------------	-----	----	---

Tout autre rejet de substances ou paramètres non-mentionnés dans le tableau ci-dessus est interdit ou doit être inférieur en concentrations et flux aux valeurs susceptibles de créer une pollution.

La superficie des toitures, aires de stockage, voies de circulation, aires de stationnement et autres surfaces imperméabilisées est au maximum de :

- 9350 m² en ce qui concerne le parc à bois,
- 31440 m² en ce qui concerne le reste des surfaces imperméabilisées (bâtiments et voiries).

Soit 40790 m² au total.

TITRE 5 - DECHETS

CHAPITRE 5.1 PRINCIPES DE GESTION

ARTICLE 5.1.1. LIMITATION DE LA PRODUCTION DE DECHETS

L'exploitant prend toutes les dispositions nécessaires dans la conception, l'aménagement, et l'exploitation de ses installations pour assurer une bonne gestion des déchets de son entreprise et en limiter la production.

A cette fin, il doit :

- limiter à la source la quantité et la toxicité de ses déchets en adoptant des technologies propres,
- trier, recycler, valoriser ses sous-produits de fabrication ;
- s'assurer du traitement ou du pré-traitement de ses déchets, notamment par voie physico-chimique, biologique ou thermique ;
- s'assurer, pour les déchets ultimes dont le volume doit être strictement limité, d'un stockage dans les meilleures conditions possibles.

ARTICLE 5.1.2. SEPARATION DES DECHETS

L'exploitant effectue à l'intérieur de son établissement la séparation des déchets (dangereux ou non) de façon à faciliter leur valorisation, leur traitement ou leur élimination dans des filières spécifiques.

Les déchets dangereux sont définis par l'article R 541-8 du code de l'environnement

Les déchets d'emballage visés par les articles R 543-66 à R 543-72 du code de l'environnement sont valorisés par réemploi, recyclage ou toute autre action visant à obtenir des déchets valorisables ou de l'énergie.

Les huiles usagées doivent être éliminées conformément aux articles R 543-3 à R 543-15 du code de l'environnement et R 543-40 du code de l'environnement portant réglementation de la récupération des huiles usagées et ses textes d'application (arrêté ministériel du 28 janvier 1999). Elles sont stockées dans des réservoirs étanches et dans des conditions de séparation satisfaisantes, évitant notamment les mélanges avec de l'eau ou tout autre déchet non huileux ou contaminé par des PCB.

Les piles et accumulateurs usagés doivent être éliminés conformément aux dispositions des articles R 543-127 à R 543-135 du code de l'environnement relatifs à l'élimination des piles et accumulateurs usagés.

Les pneumatiques usagés doivent être éliminés conformément aux dispositions des articles R 543-137 à R 543-151 du code de l'environnement; ils sont remis à des opérateurs agréés (collecteurs ou exploitants d'installations d'élimination) ou aux professionnels qui utilisent ces déchets pour des travaux publics, de remblaiement, de génie civil ou pour l'ensilage.

Les déchets d'équipements électriques et électroniques sont enlevés et traités selon les dispositions des articles R 543-196 à R 543-201 du code de l'environnement

Les huiles usagées doivent être remises à des opérateurs agréés (ramasseurs ou exploitants d'installations d'élimination).

ARTICLE 5.1.3. CONCEPTION ET EXPLOITATION DES INSTALLATIONS INTERNES DE TRANSIT DES DECHETS

Les déchets et résidus produits, entreposés dans l'établissement, avant leur traitement ou leur élimination, doivent l'être dans des conditions ne présentant pas de risques de pollution (prévention d'un lessivage par des eaux météoriques, d'une pollution des eaux superficielles et souterraines, des envois et des odeurs) pour les populations avoisinantes et l'environnement.

En particulier, les aires de transit de déchets susceptibles de contenir des produits polluants sont réalisées sur des aires étanches et aménagées pour la récupération des éventuels liquides épanchés et des eaux météoriques souillées.

L'élimination des déchets entreposés doit être faite régulièrement et aussi souvent que nécessaire, de façon à limiter l'importance et la durée des stockages temporaires. La quantité de déchets entreposés sur le site ne doit pas dépasser la quantité mensuelle produite ou la quantité d'un lot normal d'expédition vers l'installation de traitement. En tout état de cause, le stockage temporaire ne dépasse pas un an.

Type de déchets	Nature et quantité maximale de déchets stockée sur site	
Déchets non dangereux	Bois, écorces	200 m ³
	Palettes	20 m ³
	Papiers, cartons	5 m ³
	Ordures ménagères, plastiques	2 m ³
	Cendres humides	10 m ³
Déchets dangereux	Huiles de machines	
	Boues d'hydrocarbures (issues des déboureur-déshuileurs)	
	Cendres fines	14,5 tonnes

ARTICLE 5.1.4. DECHETS TRAITES OU ELIMINES A L'EXTERIEUR DE L'ETABLISSEMENT

L'exploitant traite ou fait éliminer les déchets produits dans des conditions propres à garantir les intérêts visés à l'article L.511-1 du code de l'environnement. Il s'assure que les installations destinataires (installations de traitement ou intermédiaires) sont régulièrement autorisées ou déclarées à cet effet au titre de la législation sur les installations classées.

Les cendres humides sont valorisées sous forme de fertilisant.

ARTICLE 5.1.5. DECHETS TRAITES OU ELIMINES A L'INTERIEUR DE L'ETABLISSEMENT

Les déchets de bois (les plaquettes, les sciures, les palettes, les écorces, ...) sont valorisés au sein de l'entreprise sous forme de combustibles pour les chaudières à bois.

A l'exception de celle pratiquée au sein d'installations spécifiquement autorisées, toute élimination de déchets dans l'enceinte de l'établissement est interdite.

ARTICLE 5.1.6. TRANSPORT

Chaque lot de déchets dangereux expédié vers l'extérieur doit être accompagné du bordereau de suivi établi en application de l'arrêté ministériel du 29 juillet 2005 relatif au bordereau de suivi des déchets dangereux mentionné à l'article R 541-45 du code de l'environnement.

Les opérations de transport de déchets doivent respecter les dispositions des articles R 541-49 à R 541-61 du code de l'environnement relatifs au transport par route au négoce et au courtage de déchets. La liste mise à jour des transporteurs utilisés par l'exploitant, est tenue à la disposition de l'inspection des installations classées.

ARTICLE 5.1.7. DECHETS PRODUITS PAR L'ETABLISSEMENT

Les déchets de cendres générés par le fonctionnement normal des installations sont limités aux quantités suivantes :

Type de déchets	Elimination maximale annuelle en tonnes	
	A l'intérieur de l'établissement	A l'extérieur de l'établissement
Cendres humides	Suivant les possibilités	307 tonnes
Cendres fines	-	14,5 tonnes

ARTICLE 5.1.8. EMBALLAGES INDUSTRIELS

Les déchets d'emballages industriels doivent être éliminés dans les conditions des articles R 543-66 à R 543-72 du code de l'environnement relatifs à l'élimination des déchets et à la récupération des matériaux et relatif, notamment, aux déchets d'emballage dont les détenteurs ne sont pas des ménages.

TITRE 6 PREVENTION DES NUISANCES SONORES ET DES VIBRATIONS

CHAPITRE 6.1 DISPOSITIONS GENERALES

ARTICLE 6.1.1. AMENAGEMENTS

L'installation est construite, équipée et exploitée de façon que son fonctionnement ne puisse être à l'origine de bruits transmis par voie aérienne ou solidienne, de vibrations mécaniques susceptibles de compromettre la santé ou la sécurité du voisinage ou de constituer une nuisance pour celle-ci.

Les prescriptions de l'arrêté ministériel du 23 janvier 1997 relatif à la limitation des bruits émis dans l'environnement par les installations relevant du livre V – titre I du Code de l'Environnement, ainsi que les règles techniques annexées à la circulaire du 23 juillet 1986 relative aux vibrations mécaniques émises dans l'environnement par les installations classées sont applicables.

ARTICLE 6.1.2. VEHICULES ET ENJNS

Les véhicules de transport, les matériels de manutention et les engins de chantier utilisés à l'intérieur de l'établissement, et susceptibles de constituer une gêne pour le voisinage, sont conformes à la réglementation en vigueur (les engins de chantier doivent répondre aux dispositions des articles R 517-1 à R 517-24 du code de l'environnement).

ARTICLE 6.1.3. APPAREILS DE COMMUNICATION

L'usage de tout appareil de communication par voie acoustique (sirènes, avertisseurs, haut-parleurs ...) gênant pour le voisinage est interdit sauf si leur emploi est exceptionnel et réservé à la prévention ou au signalement d'incidents graves ou d'accidents.

CHAPITRE 6.2 NIVEAUX ACOUSTIQUES

ARTICLE 6.2.1. HORAIRES DE FONCTIONNEMENT DE L'INSTALLATION

L'installation fonctionne de 5 heures à 21 heures 5 jours par semaine et exceptionnellement le samedi.

ARTICLE 6.2.2. VALEURS LIMITES D'EMERGENCE

Niveau de bruit ambiant existant dans les zones à émergence réglementée (incluant le bruit de l'établissement)	Émergence admissible durant les horaires de fonctionnement inclus dans la période allant de 7h à 22h, sauf dimanches et jours fériés	Émergence admissible durant les horaires de fonctionnement inclus dans la période allant de 22h à 7h, ainsi que les dimanches et jours fériés
Supérieur à 35 dB(A) et inférieur ou égal à 45 dB(A)	6dB(A)	4dB(A)
Supérieur à 45 dB(A)	5 dB(A)	3 dB(A)

ARTICLE 6.2.3. NIVEAUX LIMITES DE BRUIT

Article 6.2.3.1. Installations nouvelles

Les niveaux limites de bruit ne doivent pas dépasser en limite de propriété de l'établissement les valeurs suivantes pour les différentes périodes de la journée :

PERIODES	PERIODE DE JOUR Allant de 7h à 22h, (sauf dimanches et jours fériés)	PERIODE DE NUIT Allant de 22h à 7h, (ainsi que dimanches et jours fériés)
Niveau sonore limite admissible		
Segment « P1 »	54 dB(A)	47 dB(A)
Segment « P2 »	50,5 dB(A)	46,5 dB(A)
Segment « P3 »	51 dB(A)	45,5 dB(A)
Segment « P4 »	59 dB(A)	48,5 dB(A)

Les émissions sonores dues aux activités des installations ne doivent pas engendrer une émergence supérieure aux valeurs admissibles fixées dans le tableau figurant à l'Article 6.2.2. , dans les zones à émergence réglementée.
Les segments « P1 », « P2 », « P3 » et « P4 » sont définis sur le plan n°3 annexé (annexe n°3) au présent arrêté.

CHAPITRE 6.3 VIBRATIONS

En cas d'émissions de vibrations mécaniques gênantes pour le voisinage ainsi que pour la sécurité des biens ou des personnes, les points de contrôle, les valeurs des niveaux limites admissibles ainsi que la mesure des niveaux vibratoires émis seront déterminés suivant les spécifications des règles techniques annexées à la circulaire ministérielle n° 23 du 23 juillet 1986 relative aux vibrations mécaniques émises dans l'environnement par les installations classées.

TITRE 7 - PREVENTION DES RISQUES TECHNOLOGIQUES

CHAPITRE 7.1 PRINCIPES DIRECTEURS

L'exploitant prend toutes les dispositions nécessaires pour prévenir les incidents et accidents susceptibles de concerner les installations et pour en limiter les conséquences. Il organise sous sa responsabilité les mesures appropriées, pour obtenir et maintenir cette prévention des risques, dans les conditions normales d'exploitation, les situations transitoires et dégradées, depuis la construction jusqu'à la remise en état du site après l'exploitation.

Il met en place le dispositif nécessaire pour en obtenir l'application et le maintien ainsi que pour détecter et corriger les écarts éventuels.

CHAPITRE 7.2 CARACTERISATION DES RISQUES

ARTICLE 7.2.1. INVENTAIRE DES SUBSTANCES OU PREPARATIONS DANGEREUSES PRESENTES DANS L'ETABLISSEMENT

L'exploitant doit avoir à sa disposition des documents lui permettant de connaître la nature et les risques des substances et préparations dangereuses présentes dans les installations, en particulier les fiches de données de sécurité. Les incompatibilités entre les substances et préparations, ainsi que les risques particuliers pouvant découler de leur mise en œuvre dans les installations considérées sont précisés dans ces documents. La conception et l'exploitation des installations en tiennent compte. L'inventaire et l'état des stocks des substances ou préparations dangereuses susceptibles d'être présentes dans l'établissement (nature, état physique et quantité, emplacements) en tenant compte des phrases de risques codifiées par la réglementation en vigueur est constamment tenu à jour.

Cet inventaire est tenu à la disposition permanente des services de secours et de l'inspection des installations classées.

ARTICLE 7.2.2. ZONAGE DES DANGERS INTERNES A L'ETABLISSEMENT

L'exploitant identifie les zones de l'établissement susceptibles d'être à l'origine d'incendie, d'émanations toxiques ou d'explosion de par la présence de substances ou préparations dangereuses stockées ou utilisées ou d'atmosphères nocives ou explosibles pouvant survenir soit de façon permanente ou semi-permanente dans le cadre du fonctionnement normal des installations, soit de manière épisodique avec une faible fréquence et de courte durée.

Ces zones sont matérialisées par des moyens appropriés et reportées sur un plan systématiquement tenu à jour.

La nature exacte du risque (atmosphère potentiellement explosible, etc.) et les consignes à observer sont indiquées à l'entrée de ces zones et en tant que de besoin rappelées à l'intérieur de celles-ci. Ces consignes doivent être incluses dans les plans de secours s'ils existent.

ARTICLE 7.2.3. INFORMATION PREVENTIVE SUR LES EFFETS DOMINO EXTERNES

L'exploitant tient les exploitants d'installations classées voisines informés des risques d'accident identifiés dans l'étude de dangers dès lors que les conséquences de ces accidents sont susceptible d'affecter les dites installations.

Il transmet copie de cette information au Préfet et à l'inspection des installations classées. Il procède de la sorte lors de chacune des révisions de l'étude des dangers ou des mises à jours relatives à la définition des périmètres ou à la nature des risques.

CHAPITRE 7.3 INFRASTRUCTURES ET INSTALLATIONS

ARTICLE 7.3.1. ACCES ET CIRCULATION DANS L'ETABLISSEMENT

L'exploitant fixe les règles de circulation applicables à l'intérieur de l'établissement. Les règles sont portées à la connaissance des intéressés par une signalisation adaptée et une information appropriée.

Les voies de circulation et d'accès sont notamment délimitées, maintenues en constant état de propreté et dégagées de tout objet susceptible de gêner le passage. Ces voies sont aménagées pour que les engins des services d'incendie puissent évoluer sans difficulté.

L'ensemble des installations est efficacement clôturé sur la totalité de sa périphérie.

Au moins deux accès de secours éloignés l'un de l'autre, et, le plus judicieusement placés pour éviter d'être exposés aux conséquences d'un accident, sont en permanence maintenus accessibles de l'extérieur du site (chemins carrossables,...) pour les moyens d'intervention.

Article 7.3.1.1. Gardiennage et contrôle des accès

Aucune personne étrangère à l'établissement ne doit avoir libre accès aux installations.

L'exploitant prend les dispositions nécessaires au contrôle des accès, ainsi qu'à la connaissance permanente des personnes présentes dans l'établissement.

Le responsable de l'établissement prend toutes dispositions pour que lui-même ou une personne déléguée techniquement compétente en matière de sécurité puisse être alerté et intervenir rapidement sur les lieux en cas de besoin y compris durant les périodes de gardiennage.

Article 7.3.1.2. Caractéristiques minimales des voies

Les voies ont les caractéristiques minimales suivantes :

- largeur de la bande de roulement : 3,50 m
- rayon intérieur de giration : 11 m
- hauteur libre : 3,50 m
- résistance à la charge : 13 tonnes par essieu.

ARTICLE 7.3.2. BATIMENTS ET LOCAUX

Les bâtiments et locaux sont conçus et aménagés de façon à pouvoir détecter rapidement un départ d'incendie et s'opposer à la propagation d'un incendie.

Les bâtiments ou locaux susceptibles d'être l'objet d'une explosion sont suffisamment éloignés des autres bâtiments et unités de l'installation, ou protégés en conséquence.

La salle de contrôle et les locaux dans lesquels sont présents des personnels de façon prolongée ou devant jouer un rôle dans la prévention des accidents en cas de dysfonctionnement de l'installation, sont implantés et protégés vis à vis des risques toxiques, d'incendie et d'explosion.

A l'intérieur des ateliers, les allées de circulation sont aménagées et maintenues constamment dégagées pour faciliter la circulation et l'évacuation du personnel ainsi que l'intervention des secours en cas de sinistre.

Article 7.3.2.1. Comportement au feu des locaux

7.3.2.1.1 Réaction au feu

Les locaux abritant les installations doivent présenter la caractéristique de réaction au feu minimale suivante : matériaux de classe A1 selon NF EN 13 501-1 (incombustibilité).

Les sols des aires et locaux de stockage doivent être incombustibles (classe A1).

7.3.2.1.2 Résistance au feu

Les bâtiments abritant les installations doivent présenter les caractéristiques de résistance au feu minimales suivantes :

- murs extérieurs RE 30 (pare-flamme de degré ½ heure),
- murs séparatifs RE 60 (pare-flamme de degré 1 heure),
- planchers REI 60 (coupe-feu de degré 1 heure),
- ossature du bâtiment RE 60,
- portes et fermetures résistantes au feu (y compris celles comportant des vitrages et des quincailleries) et leurs dispositifs de fermeture E 30 (pare-flamme de degré ½ heure).

Les bâtiments abritant les installations de chaufferie et accessoires (silos des sciures et des plaquettes) et de compression doivent présenter les caractéristiques de résistance au feu minimales suivantes :

- murs extérieurs et murs séparatifs REI 120 (coupe-feu de degré 2 heures),
- planchers REI 120 (coupe-feu de degré 2 heures),
- portes et fermetures résistantes au feu (y compris celles comportant des vitrages et des quincailleries) et leurs dispositifs de fermeture EI 60 (coupe-feu de degré 1 heure).

R : capacité portante

E : étanchéité au feu

I : isolation thermique.

Les classifications sont exprimées en minutes (120 : 2 heures).

Les percements ou ouvertures effectués dans les murs ou parois séparatifs, par exemple pour le passage de gaines ou de galeries techniques sont rebouchées afin d'assurer un degré coupe-feu équivalent à celui exigé pour ces murs ou parois séparatifs.

Les portes communicantes entre les murs coupe-feu sont munies d'un dispositif de fermeture automatique qui doit pouvoir être commandé de part et d'autre du mur de séparation des cellules. La fermeture automatique des portes coupe-feu ne doit pas être gênée par des obstacles.

Les parois séparatives doivent dépasser d'au moins 1 mètre la couverture et les murs latéraux (lorsque ces derniers ne sont pas coupe-feu de degré 2 heures), au droit du franchissement.

La toiture et les murs latéraux (lorsque ces derniers ne sont pas coupe-feu de degré 2 heures) doivent être recouverts d'une bande de protection incombustible de classe A1 sur une largeur minimale de 5 mètres, de part et d'autre des parois séparatives.

Les conduits de ventilation et les transporteurs aériens sont munis de clapets coupe-feu à la paroi de séparation, restituant le degré coupe-feu de la paroi traversée.

7.3.2.1.3 Toitures et couvertures de toiture

Les toitures et couvertures de toiture répondent à la classe B_{ROOF} (13), pour un temps de passage du feu au travers de la toiture supérieure à trente minutes (classe T 30) et pour une durée de la propagation du feu à la surface de la toiture supérieure à trente minutes (indice 1).

ARTICLE 7.3.3. INSTALLATIONS ELECTRIQUES – MISE A LA TERRE

Les installations électriques doivent être conçues, réalisées et entretenues conformément aux normes en vigueur.

La mise à la terre est effectuée suivant les règles de l'art.

Le matériel électrique est entretenu en bon état et reste en permanence conforme en tout point à ses spécifications techniques d'origine.

Les conducteurs sont mis en place de manière à éviter tout court-circuit.

Une vérification de l'ensemble de l'installation électrique est effectuée au minimum une fois par an par un organisme compétent qui mentionnera très explicitement les défauts relevés dans son rapport. L'exploitant conservera une trace écrite des éventuelles mesures correctives prises.

A proximité d'au moins la moitié des issues est installé un interrupteur central, bien signalé, permettant de couper l'alimentation électrique pour chaque cellule. Les transformateurs de courant électriques, lorsqu'ils sont accolés ou à l'intérieur du dépôt, sont situés dans des locaux clos largement ventilés et isolés du dépôt par un mur et des portes coupe-feu, munies d'un ferme porte. Ce mur et ces portes sont respectivement de degré REI 120 et EI 120.

Dans le cas d'un éclairage artificiel, seul l'éclairage électrique est autorisé.

Si l'éclairage met en œuvre des lampes à vapeur de sodium ou de mercure, l'exploitant prend toute disposition pour qu'en cas d'éclatement de l'ampoule, tous les éléments soient confinés dans l'appareil.

Les appareils d'éclairage électrique ne sont pas situés en des points susceptibles d'être heurtés en cours d'exploitation ou sont protégés contre les chocs.

Ils sont en toute circonstance éloignés des matières entreposées pour éviter leur échauffement.

Article 7.3.3.1. Zones à atmosphère explosible

Les dispositions de l'article 2 de l'arrêté ministériel du 31 mars 1980, portant réglementation des installations électriques des établissements réglementés au titre de la législation sur les installations classées et susceptibles de présenter des risques d'explosion, sont applicables à l'ensemble des zones de risque d'atmosphère explosive de l'établissement. Le plan des zones à risques d'explosion est porté à la connaissance de l'organisme chargé de la vérification des installations électriques.

Dans les zones où des atmosphères explosives définies conformément l'Article 7.2.2. peuvent se présenter les appareils doivent être réduits au strict minimum. Ils doivent être conformes aux dispositions du décret n° 96-1010 du 19 novembre 1996 modifié relatif aux appareils et systèmes de protection destinés à être utilisés en atmosphère explosive.

Les masses métalliques contenant et/ou véhiculant des produits inflammables et explosibles susceptibles d'engendrer des charges électrostatiques sont mises à la terre et reliées par des liaisons équipotentielles.

ARTICLE 7.3.4. CHAUFFERIES

La chaufferie est située dans un local exclusivement réservé à cet effet, extérieur aux bâtiments de stockage ou d'exploitation ou isolés par une paroi de degré REI 120.

A l'extérieur de la chaufferie sont installés :

- Un dispositif permettant l'arrêt d'alimentation des chaudières en combustibles (bois et produits apparentés) ;
- un dispositif sonore d'avertissement, en cas de mauvais fonctionnement au niveau des chambres de combustion ou un autre système d'alerte d'efficacité équivalente.

Le chauffage des bâtiments de stockage ou d'exploitation ne peut être réalisé que par eau chaude, vapeur produite par un générateur thermique ou autre système présentant un degré de sécurité équivalent. Les systèmes de chauffage par aérotherme à gaz ne sont pas autorisés dans les bâtiments de stockage ou d'exploitation.

Dans le cas d'un chauffage par air chaud pulsé de type indirect produit par un générateur thermique, toutes les gaines d'air chaud sont entièrement réalisées en matériaux A2 s1 d0 (M0). En particulier, les canalisations métalliques, lorsqu'elles sont calorifugées, ne sont garnies que de calorifuges en matériaux A2 s1 d0 (M0). Des clapets coupe-feu sont installés si les canalisations traversent une paroi.

Les moyens de chauffage des postes de conduite des engins de manutention, s'ils existent, présentent les mêmes garanties de sécurité que celles prévues pour les locaux dans lesquels ils circulent.

Les moyens de chauffage des bureaux de quais, s'ils existent, présentent les mêmes garanties de sécurité que celles prévues pour les locaux dans lesquels ils sont situés.

ARTICLE 7.3.5. PROTECTION CONTRE LA Foudre

Article 7.3.5.1. Dispositifs de protection

Les installations sur lesquelles une agression par la foudre peut être à l'origine d'événements susceptibles de porter gravement atteinte, directement ou indirectement à la sécurité des installations, à la sécurité des personnes ou à la qualité de l'environnement, sont protégées contre la foudre en application de l'arrêté ministériel en vigueur.

Les systèmes de protection contre la foudre sont conformes aux normes françaises ou à toute norme équivalente en vigueur dans un Etat membre de l'Union Européenne. En particulier, les composants de protection contre la foudre doivent être conformes à la série des normes NF EN 50164 : « Composants de protection contre la Foudre (CPF) ».

Article 7.3.5.2. Vérification des dispositifs de protection

Les agressions de la foudre sur le site sont enregistrées par un système de détection d'orage. En cas de coup de foudre enregistré, une vérification visuelle des dispositifs de protection concernés est réalisée dans un délai maximum d'un mois, par un organisme compétent.

L'installation des protections fait l'objet d'une vérification complète par un organisme compétent, distinct de l'installateur, au plus tard 6 mois après leur installation.

Une vérification annuelle visuelle et une vérification complète tous les 2 ans sont réalisées par un organisme compétent. Les installations sont vérifiées conformément à la norme NF EN 62305-3.

L'exploitant tient à disposition de l'inspection des installations classées, l'analyse du risque foudre, l'étude technique, la notice de vérification et de maintenance, le carnet de bord et les rapports de vérification de ses installations. Ces documents sont mis à jour conformément aux dispositions de l'arrêté ministériel en vigueur.

Si l'une des vérifications menées par l'exploitant fait apparaître la nécessité d'une remise en état, celle-ci est réalisée dans un délai maximum d'un mois.

CHAPITRE 7.4 GESTION DES OPERATIONS PORTANT SUR DES SUBSTANCES DANGEREUSES

ARTICLE 7.4.1. CONSIGNES D'EXPLOITATION DESTINEES A PREVENIR LES ACCIDENTS

Les opérations comportant des manipulations susceptibles de créer des risques, en raison de leur nature ou de leur proximité avec des installations dangereuses, et la conduite des installations, dont le dysfonctionnement aurait par leur développement des conséquences dommageables pour le voisinage et l'environnement (phases de démarrage et d'arrêt, fonctionnement normal, entretien...) font l'objet de procédures et instructions d'exploitation écrites et contrôlées.

Ces consignes doivent notamment indiquer :

- l'interdiction de fumer ;
- l'interdiction de tout brûlage à l'air libre ;

- l'interdiction d'apporter du feu sous une forme quelconque à proximité du dépôt ;
- l'obligation du « permis d'intervention » ou « permis de feu » ;
- les procédures d'arrêt d'urgence et de mise en sécurité de l'installation (électricité, ventilation, climatisation, chauffage, fermeture des portes coupe-feu, obturation des écoulements d'égouts notamment) ;
- les moyens d'extinction à utiliser en cas d'incendie ;
- la procédure d'alerte avec les numéros de téléphone du responsable d'intervention de l'établissement, des services d'incendie et de secours.

Les consignes ou modes opératoires sont intégrés au système de gestion de la sécurité. Sont notamment définis : la fréquence de vérification des dispositifs de sécurité, le détail et les modalités des vérifications à effectuer en marche normale, dans les périodes transitoires, lors d'opérations exceptionnelles, à la suite d'un arrêt, après des travaux de modifications ou d'entretien de façon à vérifier que l'installation reste conforme aux dispositions du présent arrêté et que le procédé est maintenu dans les limites de sûreté définies par l'exploitant ou dans les modes opératoires.

Toute réaction mise en œuvre doit avoir fait l'objet d'un contrôle, réalisé par une personne de l'encadrement nommé désignée, et donnant lieu à un enregistrement, portant sur :

- la présence d'une étude de sécurité ;
- la présence d'un mode opératoire formalisé et validé par les personnes compétentes et nommé désignées ;
- la conformité des installations aux recommandations de l'étude de sécurité ;
- l'existence de consignes concernant les opérations à réaliser lors d'un fonctionnement en mode dégradé ou d'une dérive des paramètres de contrôle de la réaction, ainsi que la définition des modalités d'intervention en cas d'incident.

La réalisation de ces vérifications ainsi que le nom de la personne qui les a réalisées sont notamment consignés sur les modes opératoires.

La présence dans les ateliers de modes opératoires non validés par la hiérarchie est interdite.

L'exploitant affecte des moyens appropriés au système de gestion de la sécurité. Il veille à son bon fonctionnement.

L'exploitant tient à la disposition de l'inspection des installations classées les bilans relatifs à la gestion du retour d'expérience.

Sans préjudice des procédures prévues par le code de l'environnement et par le système de gestion de l'entreprise, les opérations de lancement de nouvelles fabrications, le démarrage de nouvelles unités, tout fonctionnement en marche dégradée prévisible ainsi que toute opération délicate sur le plan de la sécurité, font l'objet d'une analyse de risque préalable et sont assurées en présence d'un encadrement approprié.

Le contrôle de la conformité des installations aux recommandations de l'étude de sécurité est également réalisé et formalisé avant le lancement de chaque réaction par le responsable de l'atelier ou une autre personne compétente. L'exploitant doit pouvoir justifier à tout moment de la réalisation de ce contrôle pour toute réaction en cours dans les ateliers.

La mise en service d'unités nouvelles ou modifiées est précédée d'une réception des travaux attestant que les installations sont aptes à être utilisées.

ARTICLE 7.4.2. SURVEILLANCE DE L'INSTALLATION

L'exploitation doit se faire sous la surveillance de personnes nommé désignées par l'exploitant et ayant une connaissance de la conduite de l'installation et des dangers et inconvénients des produits stockés ou utilisés dans l'installation.

ARTICLE 7.4.3. VERIFICATIONS PERIODIQUES

Les installations, appareils et stockages dans lesquels sont mises en œuvre ou entreposées des substances et préparations dangereuses, ainsi que les divers moyens de secours et d'intervention font l'objet de vérifications périodiques. Il convient, en particulier, de s'assurer du bon fonctionnement de conduite et des dispositifs de sécurité.

ARTICLE 7.4.4. INTERDICTION DE FEUX

Il est interdit d'apporter du feu ou une source d'ignition sous une forme quelconque dans les zones de dangers présentant des risques d'incendie ou d'explosion sauf pour les interventions ayant fait l'objet d'un permis d'intervention spécifique.

ARTICLE 7.4.5. FORMATION DU PERSONNEL

Outre l'aptitude au poste occupé, les différents opérateurs et intervenants sur le site, y compris le personnel intérimaire, reçoivent une formation sur les risques inhérents des installations, la conduite à tenir en cas d'incident ou accident et, sur la mise en œuvre des moyens d'intervention.

Des mesures sont prises pour vérifier le niveau de connaissance et assurer son maintien.

Cette formation comporte notamment :

- toutes les informations utiles sur les produits manipulés, les réactions chimiques et opérations de fabrication mises en œuvre,
- les explications nécessaires pour la bonne compréhension des consignes,

- des exercices périodiques de simulation d'application des consignes de sécurité prévues par le présent arrêté, ainsi qu'un entraînement régulier au maniement des moyens d'intervention affectés à leur unité,
- un entraînement périodique à la conduite des unités en situation dégradée vis à vis de la sécurité et à l'intervention sur celles-ci,
- une sensibilisation sur le comportement humain et les facteurs susceptibles d'altérer les capacités de réaction face au danger.

ARTICLE 7.4.6. TRAVAUX D'ENTRETIEN ET DE MAINTENANCE

Tous les travaux d'extension, modification ou maintenance dans les installations ou à proximité des zones à risque inflammable, explosible et toxique sont réalisés sur la base d'un dossier préétabli définissant notamment leur nature, les risques présentés, les conditions de leur intégration au sein des installations ou unités en exploitation et les dispositions de conduite et de surveillance à adopter.

Les travaux conduisant à une augmentation des risques (emploi d'une flamme ou d'une source chaude par exemple) ne peuvent être effectués qu'après délivrance d'un « permis d'intervention » et éventuellement d'un « permis de feu » et en respectant une consigne particulière

Le « permis d'intervention » et éventuellement le « permis de feu » et la consigne particulière doivent être établis et visés par l'exploitant ou une personne qu'il aura nommément désignée. Lorsque les travaux sont effectués par une entreprise extérieure, le « permis d'intervention » et éventuellement le « permis de feu » et la consigne particulière doivent être signés par l'exploitant et l'entreprise extérieure ou les personnes qu'ils auront nommément désignées.

Article 7.4.6.1. Contenu du permis de travail, de feu

Le permis rappelle notamment :

- les motivations ayant conduit à sa délivrance,
- la durée de validité,
- la nature des dangers,
- le type de matériel pouvant être utilisé,
- les mesures de prévention à prendre, notamment les vérifications d'atmosphère, les risques d'incendie et d'explosion, la mise en sécurité des installations,
- les moyens de protection à mettre en œuvre notamment les protections individuelles, les moyens de lutte (incendie, etc.) mis à la disposition du personnel effectuant les travaux.

Tous les travaux ou interventions sont précédés, immédiatement avant leur commencement, d'une visite sur les lieux destinée à vérifier le respect des conditions prédéfinies.

À l'issue des travaux et avant la reprise de l'activité, une réception est réalisée par l'exploitant ou son représentant et le représentant de l'éventuelle entreprise extérieure pour vérifier leur bonne exécution, et l'évacuation du matériel de chantier : la disposition des installations en configuration normale est vérifiée et attestée.

Certaines interventions prédéfinies, relevant de la maintenance simple et réalisée par le personnel de l'établissement peuvent faire l'objet d'une procédure simplifiée.

Les entreprises de sous-traitance ou de services extérieures à l'établissement n'interviennent pour tout travaux ou intervention qu'après avoir obtenu une habilitation de l'établissement.

L'habilitation d'une entreprise comprend des critères d'acceptation, des critères de révocation, et des contrôles réalisés par l'établissement.

En outre, dans le cas d'intervention sur des équipements importants pour la sécurité, l'exploitant s'assure :

- en préalable aux travaux, que ceux-ci, combinés aux mesures palliatives prévues, n'affectent pas la sécurité des installations,
- à l'issue des travaux, que la fonction de sécurité assurée par lesdits éléments est intégralement restaurée.

CHAPITRE 7.5 MESURES DE MAITRISE DES RISQUES

ARTICLE 7.5.1. LISTE DES MESURES DE MAITRISE DES RISQUES

L'exploitant rédige, en tenant compte de l'étude de dangers, la liste des mesures de maîtrise des risques. Il identifie à ce titre les équipements, les paramètres, les consignes, les modes opératoires et les formations afin de maîtriser une dérive dans toutes les phases d'exploitation des installations (fonctionnement normal, fonctionnement transitoire, situation accidentelle ...) susceptible d'engendrer des conséquences graves pour l'homme et l'environnement

Ces dispositifs sont contrôlés périodiquement et maintenus au niveau de fiabilité décrit dans l'étude de dangers, en état de fonctionnement selon des procédures écrites.

Les opérations de maintenance et de vérification sont enregistrées et archivées.

En cas d'indisponibilité d'un dispositif ou élément d'une mesure de maîtrise des risques, l'installation est arrêtée et mise en sécurité sauf si l'exploitant a défini et mis en place les mesures compensatoires dont il justifie l'efficacité et la disponibilité.

ARTICLE 7.5.2. GESTION DES ANOMALIES ET DEFAILLANCES DE MESURES DE MAITRISE DES RISQUES

Les anomalies et les défaillances des mesures de limitation des risques sont enregistrées et gérées par l'exploitant dans le cadre d'un processus d'amélioration continue selon les principales étapes mentionnées à l'alinéa suivant.

Ces anomalies et défaillances doivent :

- être signalées et enregistrées,
- être hiérarchisées et analysées,
- et donner lieu dans les meilleurs délais à la définition et à la mise en place de parades techniques ou organisationnelles, dont leur application est suivie dans la durée.

ARTICLE 7.5.3. DOMAINE DE FONCTIONNEMENT SUR DES PROCÉDES

L'exploitant établit, sous sa responsabilité les plages de variation des paramètres qui déterminent la sûreté de fonctionnement des installations. Il met en place des dispositifs permettant de maintenir ces paramètres dans les plages de fonctionnement sûr. L'installation est équipée de dispositifs d'alarme lorsque les paramètres sont susceptibles de sortir des plages de fonctionnement sûr. Le déclenchement de l'alarme entraîne des mesures automatiques ou manuelles appropriées à la correction des dérives.

Les systèmes de mise en sécurité des installations sont à sécurité positive.

ARTICLE 7.5.4. DISPOSITIF DE CONDUITE

Le dispositif de conduite des installations est conçu de façon que le personnel concerné ait immédiatement connaissance de toute dérive des paramètres de conduite par rapport aux conditions normales d'exploitation.

Les paramètres importants pour la sécurité des installations sont mesurés, si nécessaire enregistrés en continu et équipés d'alarme.

ARTICLE 7.5.5. SURVEILLANCE ET DETECTION DES ZONES DE DANGERS

Conformément aux engagements dans l'étude de dangers, et le cas échéant en renforçant son dispositif, l'exploitant met en place un réseau de détecteurs en nombre suffisant.

L'exploitant tient à jour, dans le cadre de son référentiel d'exploitation, la liste de ces détecteurs avec leur fonctionnalité et détermine les opérations d'entretien destinées à maintenir leur efficacité dans le temps.

Les détecteurs fixes déclenchent, en cas de dépassement des seuils prédéterminés :

- des dispositifs d'alarme sonore et visuelle destinés au personnel assurant la surveillance de l'installation,
- une mise en sécurité de l'installation selon des dispositions spécifiées par l'exploitant.

La surveillance d'une zone de danger ne repose pas sur un seul point de détection.

La remise en service d'une installation arrêtée à la suite d'une détection, ne peut être décidée que par une personne déléguée à cet effet, après examen détaillé des installations, et analyse de la défaillance ayant provoqué l'alarme.

Détecteurs incendie :

Dans les bâtiments de production (cellules de séchages comprises) et de stockage, un système de détection automatique incendie conforme aux référentiels en vigueur est mis en place. L'exploitant, dans l'exploitation de ses installations, respecte les conditions de fonctionnement de ces détecteurs.

ARTICLE 7.5.6. ALIMENTATION ELECTRIQUE

Les équipements et paramètres importants pour la sécurité doivent pouvoir être maintenus en service ou mis en position de sécurité en cas de défaillance de l'alimentation électrique principale.

ARTICLE 7.5.7. UTILITES DESTINEES A L'EXPLOITATION DES INSTALLATIONS

L'exploitant assure en permanence la fourniture ou la disponibilité des utilités qui permettent aux installations de fonctionner dans leur domaine de sécurité ou alimentent les équipements importants concourant à la mise en sécurité ou à l'arrêt d'urgence des installations.

CHAPITRE 7.6 PREVENTION DES POLLUTIONS ACCIDENTELLES

ARTICLE 7.6.1. ORGANISATION DE L'ETABLISSEMENT

Une consigne écrite doit préciser les vérifications à effectuer, en particulier pour s'assurer périodiquement de l'étanchéité des dispositifs de rétention, préalablement à toute remise en service après arrêt d'exploitation, et plus généralement aussi souvent que le justifient les conditions d'exploitation.

Les vérifications, les opérations d'entretien et de vidange des rétentions doivent être notées sur un registre spécial tenu à la disposition de l'inspection des installations classées.

ARTICLE 7.6.2. ETIQUETAGE DES SUBSTANCES ET PREPARATIONS DANGEREUSES

Les fûts, réservoirs et autres emballages, les récipients fixes de stockage de produits dangereux d'un volume supérieur à 800 l portent de manière très lisible la dénomination exacte de leur contenu, le numéro et le symbole de danger défini dans la réglementation relative à l'étiquetage des substances et préparations chimiques dangereuses.

A proximité des aires permanentes de stockage de produits dangereux en récipients mobiles, les symboles de danger ou les codes correspondant aux produits doivent être indiqués de façon très lisible.

ARTICLE 7.6.3. RETENTIONS

Tout stockage fixe ou temporaire d'un liquide susceptible de créer une pollution des eaux ou des sols est associé à une capacité de rétention dont le volume est au moins égal à la plus grande des deux valeurs suivantes :

- 100 % de la capacité du plus grand réservoir,
- 50 % de la capacité des réservoirs associés.

Cette disposition n'est pas applicable aux bassins de traitement des eaux résiduaires.

Pour les stockages de récipients de capacité unitaire inférieure ou égale à 250 litres, la capacité de rétention est au moins égale à :

- dans le cas de liquides inflammables, à l'exception des lubrifiants, 50 % de la capacité totale des fûts,
- dans les autres cas, 20 % de la capacité totale des fûts,
- dans tous les cas, 800 l minimum ou égale à la capacité totale lorsque celle-ci est inférieure à 800 l.

La capacité de rétention est étanche aux produits qu'elle pourrait contenir, résiste à l'action physique et chimique des fluides et peut être contrôlée à tout moment. Il en est de même pour son éventuel dispositif d'obturation qui est maintenu fermé en permanence.

Les capacités de rétention ou les réseaux de collecte et de stockage des égouttures et effluents accidentels ne comportent aucun moyen de vidange par simple gravité dans le réseau d'assainissement ou le milieu naturel.

La conception de la capacité est telle que toute fuite survenant sur un réservoir associé y soit récupérée, compte tenu en particulier de la différence de hauteur entre le bord de la capacité et le sommet du réservoir.

Ces capacités de rétention doivent être construites suivant les règles de l'art, en limitant notamment les surfaces susceptibles d'être mouillées en cas de fuite.

Les déchets et résidus produits considérés comme des substances ou préparations dangereuses sont stockés, avant leur revalorisation ou leur élimination, dans des conditions ne présentant pas de risques de pollution (prévention d'un lessivage par les eaux météoriques, d'une pollution des eaux superficielles et souterraines, des envois et des odeurs) pour les populations avoisinantes et l'environnement.

Les stockages temporaires, avant recyclage ou élimination des déchets spéciaux considérés comme des substances ou préparations dangereuses, sont réalisés sur des cuvettes de rétention étanches et aménagées pour la récupération des eaux météoriques.

ARTICLE 7.6.4. RESERVOIRS

L'étanchéité du (ou des) réservoir(s) associé(s) à la rétention doit pouvoir être contrôlée à tout moment.

Les matériaux utilisés doivent être adaptés aux produits utilisés de manière, en particulier, à éviter toute réaction parasite dangereuse. Les réservoirs non mobiles sont, de manière directe ou indirecte, ancrés au sol de façon à résister au moins à la poussée d'Archimède.

Les canalisations doivent être installées à l'abri des chocs et donner toute garantie de résistance aux actions mécaniques, physiques, chimiques ou électrolytiques. Il est en particulier interdit d'intercaler des tuyauteries flexibles entre le réservoir et les robinets ou clapets d'arrêt, isolant ce réservoir des appareils d'utilisation.

ARTICLE 7.6.5. REGLES DE GESTION DES STOCKAGES EN RETENTION

Les réservoirs ou récipients contenant des produits incompatibles ne sont pas associés à une même rétention.

Le stockage des liquides inflammables, ainsi que des autres produits, toxiques, corrosifs ou dangereux pour l'environnement, n'est autorisé sous le niveau du sol que dans des réservoirs installés en fosse maçonnée ou assimilés, et pour les liquides inflammables dans le respect des dispositions du présent arrêté.

L'exploitant veille à ce que les volumes potentiels de rétention restent disponibles en permanence. A cet effet, l'évacuation des eaux pluviales respecte les dispositions du présent arrêté.

ARTICLE 7.6.6. STOCKAGE SUR LES LIEUX D'EMPLOI

Les matières premières, produits intermédiaires et produits finis considérés comme des substances ou des préparations dangereuses sont limités en quantité stockée et utilisée dans les ateliers au minimum technique permettant leur fonctionnement normal.

ARTICLE 7.6.7. TRANSPORTS - CHARGEMENTS - DECHARGEMENTS

Les aires de chargement et de déchargement de véhicules citernes sont étanches et reliées à des rétentions dimensionnées selon les règles de l'art. Des zones adéquates sont aménagées pour le stationnement en sécurité des véhicules de transport de matières dangereuses, en attente de chargement ou de déchargement.

Le transport des produits à l'intérieur de l'établissement est effectué avec les précautions nécessaires pour éviter le renversement accidentel des emballages (arrimage des fûts...).

En particulier, les transferts de produits dangereux à l'aide de réservoirs mobiles s'effectuent suivant des parcours bien déterminés et font l'objet de consignes particulières.

Le stockage et la manipulation de produits dangereux ou polluants, solides ou liquides (ou liquéfiés) sont effectués sur des aires étanches et aménagées pour la récupération des fuites éventuelles.

Les réservoirs sont équipés de manière à pouvoir vérifier leur niveau de remplissage à tout moment et empêcher ainsi leur débordement en cours de remplissage.

Ce dispositif de surveillance est pourvu d'une alarme de niveau haut.

Les dispositions nécessaires doivent être prises pour garantir que les produits utilisés sont conformes aux spécifications techniques que requiert leur mise en œuvre, quand celles-ci conditionnent la sécurité.

ARTICLE 7.6.8. ELIMINATION DES SUBSTANCES OU PREPARATIONS DANGEREUSES

L'élimination des substances ou préparations dangereuses récupérées en cas d'accident suit prioritairement la filière déchets la plus appropriée. En tout état de cause, leur éventuelle évacuation vers le milieu naturel s'exécute dans des conditions conformes au présent arrêté.

CHAPITRE 7.7 MOYENS D'INTERVENTION EN CAS D'ACCIDENT ET ORGANISATION DES SECOURS

ARTICLE 7.7.1. DEFINITION GENERALE DES MOYENS

L'établissement est doté de moyens adaptés aux risques à défendre et répartis en fonction de la localisation de ceux-ci conformément à l'étude de dangers.

L'ensemble du système de lutte contre l'incendie fait l'objet d'un plan Établissements Répertoire établi par l'exploitant.

L'établissement est doté de plusieurs points de repli destinés à protéger le personnel en cas d'accident. Leur emplacement résulte de la prise en compte des scénarii développés dans l'étude des dangers et des différentes conditions météorologiques.

ARTICLE 7.7.2. ENTRETIEN DES MOYENS D'INTERVENTION

Les équipements sont maintenus en bon état, repérés et facilement accessibles.

L'exploitant doit pouvoir justifier, auprès de l'inspection des installations classées, de l'exécution de ces dispositions. Il doit fixer les conditions de maintenance et les conditions d'essais périodiques de ces matériels.

Les dates, les modalités de ces contrôles et les observations constatées doivent être inscrites sur un registre tenu à la disposition des services de la protection civile, d'incendie et de secours et de l'inspection des installations classées.

ARTICLE 7.7.3. RESSOURCES EN EAU ET MOUSSE

L'exploitant doit disposer de ses propres moyens de lutte contre l'incendie adaptés aux risques à défendre, et au minimum les moyens définis ci-après :

- une réserve d'eau constituée au minimum de 3100 m³ en toute circonstance (la réalimentation de ladite réserve étant assurée par la récupération des eaux pluviales récoltées sur le parc à bois ou par tout autre moyen réglementaire offrant des garanties satisfaisante de réalimentation) ; cette réserve est munie de 5 aires de pompage pourvues de crépines d'un diamètre de 100 mm ;
- un réseau fixe d'eau incendie protégé contre le gel ; ce réseau est constitué par des canalisations de diamètre minimal de 100 mm et alimenté par le volume d'eau afférent aux cuves de réserve des installations de sprinklage. Il

comprend au moins 4 poteaux assurant individuellement et simultanément par couple, un débit de $120 \text{ m}^3 \cdot \text{h}^{-1}$ (ce débit doit pouvoir être assuré durant 2 heures consécutives). Un surpresseur dimensionné permet de disposer d'une pression permanente de $500 \text{ m}^3 \cdot \text{h}^{-1}$; les poteaux sont implantés en dehors des zones de flux thermiques définies par l'étude des dangers du site ; les véhicules d'intervention doivent pouvoir se raccorder aux dits poteaux en stationnant sur des zones elles-mêmes situées en dehors des flux thermiques sus-mentionnés ;

- d'un système d'extinction automatique d'incendie ; la globalité des bâtiments de production et de stockage (dont chaufferie et bâtiments techniques) (mais hors cellules de séchage) est équipée par une installation de sprinklage alimentée par les 2 cuves. Ces 2 cuves représentent un volume d'agents extincteurs de 1070 m^3 ($2 \times 535 \text{ m}^3$) et sont équipées de 2 groupes motopompes débitant chacun $350 \text{ m}^3 \cdot \text{h}^{-1}$ à une pression de 8 bars ;
- des extincteurs en nombre et en qualité adaptés aux risques, doivent être judicieusement répartis dans l'établissement et notamment à proximité des dépôts de matières combustibles et des postes de chargement et de déchargement des produits et déchets ;
- le cas échéant des robinets d'incendie armés (sur le parc à bois) ;
- d'un système de détection automatique d'incendie ;
- des réserves de sable meuble et sec convenablement réparties, en quantité adaptée au risque, sans être inférieure à 100 litres et des pelles.

La société BOIS FACTORY 36 s'assure qu'elle dispose, à proximité de l'établissement, un bassin de réserve d'eau supplémentaire de 500 m^3 (disponibilité permanente), lequel sera équipé de 2 aires de pompage pourvues de 2 crépines d'un diamètre de 100 mm, ainsi qu'un poteau incendie assurant un débit minimal de $60 \text{ m}^3 \cdot \text{h}^{-1}$ durant 2 heures consécutives.

Les canalisations constituant le réseau d'incendie sont calculées pour obtenir les débits et pressions nécessaires en n'importe quel emplacement.

Le réseau est maillé et comporte des vannes de barrage en nombre suffisant pour que toute section affectée par une rupture, lors d'un sinistre par exemple, soit isolée.

L'établissement dispose en toute circonstance, y compris en cas d'indisponibilité d'un des groupes de pompage, de ressources en eaux suffisantes pour assurer l'alimentation du réseau d'eau d'incendie. Il utilise en outre deux sources d'énergie distinctes, secourues en cas d'alimentation électrique. Les groupes de pompage sont spécifiques au réseau incendie.

L'exploitant s'assure en outre de la disponibilité opérationnelle permanente de la ressource en eau incendie d'origine extérieure à l'établissement.

ARTICLE 7.7.4. CONSIGNES DE SECURITE

Sans préjudice des dispositions du code du travail, les modalités d'application des dispositions du présent arrêté sont établies, intégrées dans des procédures générales spécifiques et/ou dans les procédures et instructions de travail, tenues à jour et affichées dans les lieux fréquentés par le personnel.

Ces consignes indiquent notamment :

- l'interdiction d'apporter du feu sous une forme quelconque dans les parties de l'installation qui, en raison des caractéristiques qualitatives et quantitatives des matières mises en œuvre, stockées, utilisées ou produites, sont susceptibles d'être à l'origine d'un sinistre pouvant avoir des conséquences directes ou indirectes sur l'environnement, la sécurité publique ou le maintien en sécurité de l'installation,
- les procédures d'arrêt d'urgence et de mise en sécurité de l'installation (électricité, réseaux de fluides),
- les mesures à prendre en cas de fuite sur un récipient ou une canalisation contenant des substances dangereuses et notamment les conditions d'évacuation des déchets et eaux souillées en cas d'épandage accidentel,
- les moyens d'extinction à utiliser en cas d'incendie,
- la procédure d'alerte avec les numéros de téléphone du responsable d'intervention de l'établissement, des services d'incendie et de secours, etc.,
- la procédure permettant, en cas de lutte contre un incendie, d'isoler le site afin de prévenir tout transfert de pollution vers le milieu récepteur.

ARTICLE 7.7.5. CONSIGNES GENERALES D'INTERVENTION

Des consignes écrites sont établies pour la mise en œuvre des moyens d'intervention, d'évacuation du personnel et d'appel des secours extérieurs auxquels l'exploitant aura communiqué un exemplaire. Le personnel est entraîné à l'application de ces consignes.

L'établissement dispose d'une équipe d'intervention spécialement formée à la lutte contre les risques identifiés sur le site et au maniement des moyens d'intervention.

Les agents non affectés exclusivement aux tâches d'intervention, devront pouvoir quitter leur poste de travail à tout moment en cas d'appel.

Article 7.7.5.1. Système d'alerte interne

Le système d'alerte interne et ses différents scénarii sont définis dans un dossier d'alerte.

Un réseau d'alerte interne à l'établissement collecte sans délai les alertes émises par le personnel à partir des postes fixes et mobiles, les alarmes de danger significatives, les données météorologiques disponibles si elles exercent une influence prépondérante, ainsi que toute information nécessaire à la compréhension et à la gestion de l'alerte.

Il déclenche les alarmes appropriées (sonores, visuelles et autres moyens de communication) pour alerter sans délai les personnes présentes dans l'établissement sur la nature et l'extension des dangers encourus.
Les postes fixes permettant de donner l'alerte sont répartis sur l'ensemble du site de telle manière qu'en aucun cas la distance à parcourir pour atteindre un poste à partir d'une installation ne dépasse cent mètres.
Des appareils de détection adaptés, complétés de dispositifs, visibles de jour comme de nuit, indiquant la direction du vent, sont mis en place à proximité de l'installation classée autorisée susceptible d'émettre à l'atmosphère des substances dangereuses en cas de dysfonctionnement.

ARTICLE 7.7.6. PROTECTION DES MILIEUX RECEPTEURS

Article 7.7.6.1. Lutte contre la pollution des eaux

Sur la base des éléments de son étude d'impact et de son étude de dangers, l'exploitant constitue un dossier "LUTTE CONTRE LA POLLUTION ACCIDENTELLE DES EAUX" qui permet de déterminer les mesures de sauvegarde à prendre pour ce qui concerne les personnes, la faune, la flore, les ouvrages exposés à cette pollution, en particulier :

- la toxicité et les effets des produits rejetés qui en raison de leurs caractéristiques et des quantités mises en œuvre peuvent porter atteinte à l'environnement lors d'un rejet direct,
- leur évolution et les conditions de dispersion dans le milieu naturel,
- la définition des zones risquant d'être atteintes par des concentrations en polluants susceptibles d'entraîner des conséquences sur le milieu naturel ou les diverses utilisations des eaux,
- les méthodes de destruction des polluants à mettre en œuvre,
- les moyens curatifs pouvant être utilisés pour traiter les personnes, la faune ou la flore exposées à cette pollution,
- les méthodes d'analyses ou d'identification et organismes compétents pour réaliser ces analyses.

L'ensemble de ces documents est régulièrement mis à jour pour tenir compte de l'évolution des connaissances et des techniques, ainsi que de l'évolution de la sensibilité du milieu.

Article 7.7.6.2. Bassin de confinement

Les réseaux d'assainissement susceptibles de recueillir l'ensemble des eaux polluées lors d'un accident ou d'un incendie (y compris les eaux d'extinction) sont raccordés à un dispositif de confinement étanche aux produits collectés, dont le dimensionnement est déterminé entre autre, par estimation des besoins en eau pour la lutte externe contre l'incendie. Le dimensionnement du dispositif de confinement intègre également les volumes d'eaux liés aux intempéries et les stockages de produits liquides au sein de l'établissement. Le volume dudit dispositif de confinement ne peut en aucun cas être inférieur à 3200 m³; ce volume peut être obtenu par obturation des réseaux d'eau du site et par surélévation du sol (étanche) au niveau des ouvertures du bâtiment.

La vidange du dispositif de confinement suivra les principes imposés par l'Article 4.3.11. traitant des eaux pluviales susceptibles d'être polluées.

Le dispositif de confinement est maintenu en temps normal au niveau permettant une pleine capacité d'utilisation. Les organes de commande nécessaires sa mise en service doivent pouvoir être actionnés en toute circonstance.

TITRE 8 - CONDITIONS PARTICULIERES APPLICABLES A CERTAINES INSTALLATIONS DE L'ETABLISSEMENT

CHAPITRE 8.1 PRESCRIPTIONS PARTICULIERES

ARTICLE 8.1.1. PRESCRIPTIONS RELATIVES AUX EMISSIONS DE COV

Article 8.1.1.1. Généralités

On entend par "composé organique volatil" (COV) tout composé organique, à l'exclusion du méthane, ayant une pression de vapeur de 0,01 kPa ou plus à une température de 293,15° Kelvin ou ayant une volatilité correspondante dans des conditions d'utilisation particulières.

On entend par "solvant organique" tout COV utilisé seul ou en association avec d'autres agents, sans subir de modification chimique, pour dissoudre des matières premières, des produits ou des déchets, ou utilisé comme solvant de nettoyage pour dissoudre des salissures, ou comme dissolvant, dispersant, correcteur de viscosité, correcteur de tension superficielle, plastifiant ou agent protecteur.

On entend par "consommation de solvants organiques" la quantité totale de solvants organiques utilisée dans une installation sur une période de douze mois, diminuée de la quantité de COV récupérée en interne en vue de leur réutilisation. On entend par "réutilisation" l'utilisation à des fins techniques ou commerciales, y compris en tant que combustible, de solvants organiques récupérés dans une installation. N'entrent pas dans la définition de "réutilisation" les solvants organiques récupérés qui sont évacués définitivement comme déchets.

On entend par "utilisation de solvants organiques" la quantité de solvants organiques, à l'état pur ou dans les préparations, qui est utilisée dans l'exercice d'une activité, y compris les solvants recyclés à l'intérieur ou à l'extérieur de l'installation, qui sont comptés chaque fois qu'ils sont utilisés pour l'exercice de l'activité.

On entend par "émission diffuse de COV" toute émission de COV dans l'air, le sol et l'eau, qui n'a pas lieu sous la forme d'émissions canalisées.

Pour le cas spécifique des COV, cette définition couvre, sauf indication contraire, les émissions retardées dues aux solvants contenus dans les produits finis.

Article 8.1.1.2. Emissions de composés organiques volatils

L'établissement utilise moins d'une tonne de solvants par an.

L'exploitant ne met pas en œuvre de solvants à phrase de risques R45, 46, 49, 60 ou 61.

L'exploitant ne met pas en œuvre de solvants figurant à l'annexe III de l'arrêté ministériel du 2 février 1998 modifié.

8.1.1.2.1 Captation

Les installations susceptibles de dégager des composés organiques volatils sont munies de dispositifs permettant de collecter à la source et canaliser les émissions dans le respect des règles relatives à l'hygiène et à la sécurité des travailleurs.

Ces dispositifs de collecte et canalisation sont munis d'orifices obturables et accessibles aux fins des analyses précisées par le présent arrêté ou par la réglementation en vigueur.

La forme du conduit d'évacuation, notamment dans la partie la plus proche du débouché à l'atmosphère, est conçue de manière à favoriser au maximum l'ascension et la dispersion des gaz dans l'atmosphère.

L'ensemble de ces installations satisfait par ailleurs la prévention des risques d'incendie et d'explosion.

8.1.1.2.2 Définition des valeurs limites

Pour les valeurs limites de rejets fixées par le présent arrêté :

- le débit des effluents est exprimé en mètres cubes par heure rapporté à des conditions normalisées de température (273 °K) et de pression (101,3 kPa) après déduction de la vapeur d'eau (gaz secs),

- les concentrations en polluants sont exprimées en gramme(s) ou milligramme(s) par mètre cube rapportées aux mêmes conditions normalisées et, lorsque cela est spécifié, à une teneur de référence en oxygène ou gaz carbonique,
- les valeurs limites de rejets s'imposent à des prélèvements, mesures ou analyses moyens réalisés sur une durée qui est fonction des caractéristiques de l'effluent contrôlé, de l'appareil utilisé et du polluant, et voisine d'une demi-heure,
- sauf autorisation explicite, la dilution des effluents est interdite et ne constitue pas un moyen de traitement.

Les valeurs limites des émissions canalisées sont données en équivalent carbone. Les valeurs limites d'émissions diffuses sont données en solvants vrais.

ARTICLE 8.1.2. PRESCRIPTIONS RELATIVES AU PARC A BOIS

Article 8.1.2.1. Infrastructures et conception :

Le parc à bois est constitué :

- d'allées de stockage de 110 mètres de long (8 travées constituées de piles de bois d'une largeur maximale de 10 mètres et d'une hauteur maximale de 4 mètres),
- de voies de circulation de 5 mètres de large (pour le déchargement des grumes et rondins),
- d'une bande périphérique d'accès (de 15 mètres de large au nord et au sud et de 5 mètres de large à l'ouest et à l'est) sur tout le pourtour du parc.

Le sol du parc à bois est étanche et permet la récupération intégrale des liquides susceptibles d'y être déversés (eaux pluviales comprises) pour gestion par le réseau des eaux pluviales du parc avant traitement par le dégrilleur et le déboureur-déshuileur associés au dit réseau.

Une vanne équipe le réseau des eaux pluviales du parc, de façon à pouvoir confiner le site en cas de nécessité (déversement de liquide dangereux pour l'environnement, sinistre majeur (incendie), ...).

Article 8.1.2.2. Exploitation :

Aucun stockage de bois de quelque sorte que ce soit ne se situe à moins de 30 mètres des limites de propriété.

Un nettoyage des sols du parc et des aires limitrophes immédiates doit être réalisé aussi souvent que nécessaire ; Les voies de circulation doivent être praticables dans des conditions optimales et les avaloirs propres au réseau d'eaux du parc doivent être opérationnels en permanence (veiller à ce que les avaloirs (qui participent en partie à la réalimentation de la réserve d'eau de 3100 m³) ne soient pas obstrués par les divers déchets de bois susceptibles de s'accumuler au sol : écorces, poussières, morceaux de bois, ...).

Des consignes de sécurité et d'exploitation sont élaborées et appliquées pour les opérations de manipulation sur parc.

Article 8.1.2.3. Risques :

Un merlon de terre protecteur d'une hauteur minimale de 1,8 m (destiné à limiter les effets des flux thermiques en cas d'incendie) est présent sur tout le périmètre du parc à bois en liaison directe avec le domaine public ou des tiers ; ce merlon est édifié selon les conclusions de l'étude des dangers constituant le dossier de demande d'autorisation d'exploiter ayant fait l'objet d'une enquête publique. L'industriel s'assure de la stabilité et le maintien dans le temps de ce merlon ; Il entretient en outre ce merlon de façon à éviter toute création de terrain propice à une propagation d'incendie.

ARTICLE 8.1.3. PRESCRIPTIONS RELATIVES AU CELLULES DE SECHAGE

Article 8.1.3.1. Infrastructures et conception :

Chaque cellule présente les dimensions suivantes :

- 18 mètres de longueur,
- 10 mètres de largeur.

Les cellules de séchage sont conçues de façon à pouvoir recevoir une chaleur équivalente à 500 kW, selon les dispositions suivantes :

- Parois en parpaing béton,
- Toit équipé en plaques de polycarbonate (épaisseur minimale : 10 mm),

- Portes en polycarbonate (épaisseur minimale : 6 mm).

6 ventilateurs équipent chaque cellule (9 cellules au total).

4 aérothermes (échangeurs eau/air) équipent chaque cellule (8500 m³.h⁻¹ et 720 W par aérotherme).

Article 8.1.3.2. Exploitation :

Les pièces de bois sont exclusivement séchées dans des casiers (paniers) métalliques grillagés.

Le volume maximal de chargement par cellule n'excède pas 400 m³ (72 paniers par cellule).

Article 8.1.3.3. Risques :

Les cellules sont pourvues d'un dispositif de détection incendie adapté et opérationnel en toute circonstance ; ce dispositif de détection est à sécurité positive.

ARTICLE 8.1.4. PRESCRIPTIONS RELATIVES AU BATIMENT DE STOCKAGE

Article 8.1.4.1. Infrastructures, conception et risques :

Le bâtiment est intégralement « sprinklé ». Il est en partie entouré par un merlon de terre protecteur d'une hauteur minimale de 1,8 m, défini au travers des conclusions de l'étude des dangers afférentes au site et destiné à limiter l'impact des flux thermiques générés en cas de sinistre

2 portes de 5 mètres de large sont créées aux extrémités du bâtiment (une à chaque extrémité) pour permettre l'accès de camions à l'intérieur dudit bâtiment.

Article 8.1.4.2. Exploitation :

L'aire de chargement du bâtiment (située à l'ouest de ce dernier) comporte sur toute son extrémité, une zone de 16 mètres laissée libre de tout stockage et ce, en permanence.

ARTICLE 8.1.5. PRESCRIPTIONS RELATIVES AU INSTALLATIONS DE COMBUSTION ET EQUIPEMENTS ANNEXES

Les prescriptions applicables aux installations de combustion du site (2 chaudières à bois et éléments similaires) sont celles du présent arrêté et celles de l'arrêté du 25 juillet 1997 modifié relatif aux prescriptions générales applicables aux installations classées pour la protection de l'environnement soumises à déclaration sous la rubrique n° 2910, annexé au présent arrêté.

L'énergie produite par les chaudières est utilisée de façon optimale et rationnelle (en limitant au maximum les pertes). Les locaux administratifs sont chauffés par la chaufferie du site. Dans la mesure du possible les bâtiments de la société BEIRENS, limitrophe (et appartenant au même groupe industriel), sont également chauffés par la chaufferie BOIS FACTORY 36.

Article 8.1.5.1. Définition

- appareil de combustion : tout dispositif dans lequel les combustibles sont brûlés,
- chaufferie : local comportant des appareils de combustion sous chaudière.

Article 8.1.5.2. Réaction au feu

Les locaux abritant l'installation doivent présenter la caractéristique de réaction au feu minimale suivante : matériaux de classe A1 selon NF EN 13 501-1 (incombustibilité).

Article 8.1.5.3. Résistance au feu

Les bâtiments abritant l'installation doivent présenter les caractéristiques de résistance au feu précisées à l'article 7.3.2.1.2 du présent arrêté

Article 8.1.5.4. Implantation et aménagement

La chaufferie doit être équipée en partie haute de dispositifs permettant l'évacuation des fumées et gaz de combustion dégagés en cas d'incendie (lanterneaux en toiture, ouvrants en façade ou tout autre dispositif équivalent). Leur surface ne doit pas être inférieure à 2 % (exprimés en surface utile d'extraction) de la surface géométrique de la couverture. Les commandes d'ouverture manuelle sont placées à proximité des accès. Le système de désenfumage doit être adapté aux risques particuliers de l'installation. La chaufferie est conçue de manière à limiter les effets de l'explosion à l'extérieur du local (événements, parois de faibles résistances...).

Les appareils de combustion sont implantés de manière à prévenir tout risque d'incendie et d'explosion et à ne pas compromettre la sécurité du voisinage, intérieur et extérieur à l'installation. Ils sont suffisamment éloignés de tout stockage et de toute activité mettant en œuvre des matières combustibles ou inflammables.

Tout passage de conduits ou de câbles entre la chaufferie et les autres locaux doit être réalisé de manière à ne pas réduire le degré coupe-feu de la paroi traversée.

Un espace suffisant doit être aménagé autour des appareils de combustion, des organes de réglage, de commande, de régulation, de contrôle et de sécurité pour permettre une exploitation normale des installations.

La chaufferie doit être aménagée pour permettre une évacuation rapide du personnel. L'emplacement des issues doit offrir au personnel des moyens de retraite en nombre suffisant. Les portes doivent s'ouvrir vers l'extérieur et pouvoir être manœuvrées de l'intérieur en toutes circonstances. L'accès aux issues est balisé.

Les réseaux d'alimentation en combustible doivent être conçus et réalisés de manière à réduire les risques en cas de fuite notamment dans des espaces confinés. Les canalisations sont en tant que de besoin protégées contre les agressions extérieures (corrosion, choc, température excessive...) et repérées par les couleurs normalisées.

Le parcours des canalisations à l'intérieur du local où se trouvent les appareils de combustion est aussi réduit que possible. Par ailleurs, un organe de coupure rapide doit équiper chaque appareil de combustion au plus près de celui-ci.

Les locaux ne doivent avoir aucune communication directe avec les locaux voisins.

Les locaux ne contiennent pas d'installations techniques non-liées au fonctionnement de la chaudière.

Article 8.1.5.5. Ventilation

Sans préjudice des dispositions du code du travail, les chaufferies doivent être convenablement ventilées pour toute formation d'une atmosphère explosive ou nocive. La ventilation doit assurer en permanence, y compris en cas d'arrêt de l'équipement, notamment en cas de mise en sécurité de l'installation, un balayage de l'atmosphère du local, compatible avec le bon fonctionnement des appareils de combustion, au moyen d'ouvertures en parties haute et basse permettant une circulation efficace de l'air ou par tout autre moyen équivalent.

Article 8.1.5.6. Installations électriques - Mise à la terre

Un ou plusieurs dispositifs placés à l'extérieur de la chaufferie doivent permettre d'interrompre en cas de besoin l'alimentation électrique de l'installation, à l'exception de l'alimentation des matériels destinés à fonctionner en atmosphère explosive.

Les installations électriques doivent être réduites à ce qui est strictement nécessaire aux besoins de l'exploitation. Elles doivent être constituées de matériels utilisables dans les atmosphères explosives.

Article 8.1.5.7. Equipements spécifiques - détections gaz et incendie

Détection d'incendie :

Un dispositif de détection d'incendie doit équiper les installations, il déclenche une alarme sonore et visuelle.

Localisation des détections :

L'emplacement des détecteurs est déterminé par l'exploitant en fonction des risques de fuite et d'incendie. Leur situation est repérée sur un plan. Ils sont contrôlés régulièrement et les résultats de ces contrôles sont consignés par écrit. Des étalonnages sont régulièrement effectués.

Article 8.1.5.8. Conditions d'exploitation

Les chaufferies ne doivent avoir aucune autre affectation. Celles-ci doivent être maintenues propres et régulièrement nettoyées notamment de manière à éviter les amas de matières dangereuses ou polluantes et de poussières.

Article 8.1.5.9. Eclairage

L'éclairage du local doit être de type anti-déflagrant.

Article 8.1.5.10. Entretien et travaux

L'exploitant doit veiller au bon entretien des dispositifs de réglage, de contrôle, de signalisation et de sécurité. Ces vérifications et leurs résultats sont consignés par écrit.

L'industriel s'assure de la bonne étanchéité des canalisations véhiculant du gaz.

Article 8.1.5.11. Silo de stockage des sciures :

Ce silo a pour vocation de récupérer les sciures issues des différentes installations de découpe du site. La capacité du silo de stockage des sciures est de 100 m³.

L'industriel prend toutes les dispositions pour prévenir les risques d'explosion et d'incendie au niveau de ses installations de récupération et stockage des sciures. En particulier, des événements de sécurité équipent les zones confinées susceptibles de générer des risques de création d'atmosphères explosives.

Article 8.1.5.12. Silos de stockages des plaquettes :

2 silos permettent le stockage des plaquettes de bois (constituant le combustible des chaudières) en provenance de la déchiqueteuse. Leurs capacités respectives sont de 750 m³ et 200 m³.

L'industriel met en place des dispositifs de sécurité (détection, extinction, ...) destinés à prévenir tout départ d'incendie au niveau de ces 2 silos.

ARTICLE 8.1.6. PRESCRIPTIONS RELATIVES AU STOCKAGE DE GAZ

Le stockage des bouteilles de gaz se fait au sein de racks fermés, à l'extérieur des bâtiments.

Seules les personnes nommément désignées par la direction (au travers d'un écrit) sont autorisées à accéder au stockage.

TITRE 9 - SURVEILLANCE DES EMISSIONS ET DE LEURS EFFETS

CHAPITRE 9.1 PROGRAMME D'AUTO SURVEILLANCE

ARTICLE 9.1.1. PRINCIPE ET OBJECTIFS DU PROGRAMME D'AUTO SURVEILLANCE

Afin de maîtriser les émissions de ses installations et de suivre leurs effets sur l'environnement, l'exploitant définit et met en œuvre sous sa responsabilité un programme de surveillance de ses émissions et de leurs effets dit programme d'auto surveillance. L'exploitant adapte et actualise la nature et la fréquence de cette surveillance pour tenir compte des évolutions de ses installations, de leurs performances par rapport aux obligations réglementaires, et de leurs effets sur l'environnement. L'exploitant décrit dans un document tenu à la disposition de l'inspection des installations classées les modalités de mesures et de mise en œuvre de son programme de surveillance, y compris les modalités de transmission à l'inspection des installations classées.

Les articles suivants définissent le contenu minimum de ce programme en terme de nature de mesure, de paramètres et de fréquence pour les différentes émissions et pour la surveillance des effets sur l'environnement, ainsi que de fréquence de transmission des données d'auto surveillance.

ARTICLE 9.1.2. MESURES COMPARATIVES

Outre les mesures auxquelles il procède sous sa responsabilité, afin de s'assurer du bon fonctionnement des dispositifs de mesure et des matériels d'analyse ainsi que de la représentativité des valeurs mesurées (absence de dérive), l'exploitant fait procéder à des mesures comparatives, selon des procédures normalisées lorsqu'elles existent, par un organisme extérieur différent de l'entité qui réalise habituellement les opérations de mesure du programme d'auto surveillance. Celui-ci doit être accrédité ou agréé par le ministère en charge de l'inspection des installations classées pour les paramètres considérés.

Ces mesures sont réalisées sans préjudice des mesures de contrôle réalisées par l'inspection des installations classées en application des dispositions des articles L.514-5 et L.514-8 du code de l'environnement. Cependant, les contrôles inopinés exécutés à la demande de l'inspection des installations classées peuvent, avec l'accord de cette dernière, se substituer aux mesures comparatives.

CHAPITRE 9.2 MODALITES D'EXERCICE ET CONTENU DE L'AUTO SURVEILLANCE

ARTICLE 9.2.1. AUTO SURVEILLANCE DES EMISSIONS ATMOSPHERIQUES

Article 9.2.1.1. Auto surveillance des rejets atmosphériques

9.2.1.1.1 Auto surveillance par la mesure des émissions canalisées ou diffuses

Les mesures portent sur les rejets suivants :

Rejet n° 1 (conduit n° 1 tel que défini à l'article 3.2.2 du présent arrêté) :

Paramètre	Fréquence	Enregistrement (oui/ou/non)	Méthodes d'analyses
Débit	Annuelle	non	Moyenne sur 3 x ½ heure* NF X 10 112
Vitesse d'éjection	Annuelle	non	

Concentration en O ₂	Annuelle	non	Moyenne sur 3 x ½ heure* NFX 20 377 à 379
Poussières	Annuelle	non	Moyenne sur 3 x ½ heure* NF X 44 052
SO _x en équivalent SO ₂	Annuelle	non	Moyenne sur 3 x ½ heure* XP X 43 310 FD X 20 351 à 355 et 357
NO _x en équivalent NO ₂	Annuelle	non	Moyenne sur 3 x ½ heure* NFX 43-300 NFX 43-018
CO	Annuelle	non	Moyenne sur 3 x ½ heure* NFX 43-300 NFX 43-012
CH ₄	Triennale	non	Moyenne sur 3 x ½ heure*
COVNM	Annuelle	non	Moyenne sur 3 x ½ heure* NF X 43 301
HAP	Annuelle	non	Moyenne sur 3 x ½ heure* XP X 43 329
Dioxines	Annuelle	non	Moyenne sur 3 x ½ heure* NF EN 1948
Furannes	Annuelle	non	Moyenne sur 3 x ½ heure*

* Moyen en 3 x ½ heure : Conformément aux dispositions de l'arrêté ministériel du 4 septembre 2000, le laboratoire agréé effectue ses prélèvements sur une durée d'au moins une demi-heure et chaque mesure sera répétée au moins trois fois

Rejet n° 2 (conduit n° 2 tel que défini à l'article 3.2.2 du présent arrêté) :

Paramètre	Fréquence	Enregistrement (oui ou non)	Méthodes d'analyses
Débit	Annuelle	non	Moyenne sur 3 x ½ heure* NF X 10 112
Vitesse d'éjection	Annuelle	non	
Concentration en O ₂	Annuelle	non	Moyenne sur 3 x ½ heure* NFX 20 377 à 379
Poussières	Annuelle	non	Moyenne sur 3 x ½ heure* NF X 44 052

* Moyen en 3 x ½ heure : Conformément aux dispositions de l'arrêté ministériel du 4 septembre 2000, le laboratoire agréé effectue ses prélèvements sur une durée d'au moins une demi-heure et chaque mesure sera répétée au moins trois fois

Au vu des résultats des analyses effectuées, la liste des paramètres à surveiller, leurs modes et leurs fréquences de surveillance pourront être modifiés, après concertation avec l'inspection des installations classées.

Article 9.2.1.2. Mesure de l'impact des rejets atmosphériques sur l'environnement

L'exploitant doit assurer une surveillance de la qualité de l'air sur les paramètres suivants :

Paramètres	Fréquence	Méthode de mesure
Dioxines et furannes	Trimestrielle	NF EN 1948

La vitesse et la direction du vent sont mesurées et enregistrées en continu sur le site de l'établissement ou dans son environnement proche.

Les mesures comparatives mentionnées à l'Article 9.1.2. sont réalisées selon la fréquence minimale suivante :

Paramètre	Fréquence
Tous les paramètres visés dans les tableaux de l'article 9.2.1.1.1	Annuelle

ARTICLE 9.2.2. AUTO SURVEILLANCE DES EAUX RESIDUAIRES

Article 9.2.2.1. Fréquences, et modalités de l'auto surveillance de la qualité des rejets

Les dispositions minimum suivantes sont mises en œuvre :

Pour les rejets n°2 et n°3 définis à l'article 4.3.5 du présent arrêté :

Paramètre	Fréquence des analyses	Enregistrement (oui/non)	Méthodes d'analyses
MFS	Semestrielle	non	NF EN 872
HC ₁	Semestrielle	non	NF T 90 114
DCO	Semestrielle	non	NF T 90 101
DBO ₅	Semestrielle	non	NF T 90 103
pH	Semestrielle	non	NF T 90 008
Couleur (uniquement pour le point de rejet n°2)	Semestrielle	non	NF EN ISO 7887
O ₂ (uniquement pour le point de rejet n°2)	Semestrielle	non	NF T 90-106

Les mesures comparatives mentionnées à l'Article 9.1.2. sont réalisées selon la fréquence minimale suivante :

Paramètre	Fréquence
Tous les paramètres visés dans les tableaux de l'article 9.2.2.1.1	Annuelle

Article 9.2.2.2. Effets sur l'environnement :

Pour le point de rejet n°2 (eaux pluviales afférentes au parc à bois), la surveillance des effets sur l'environnement est réalisée comme suit :

Surveillance des eaux de surface jusqu'à déviation du ru de la Paudière (ou jusqu'à cessation de rejet dans ledit ru)			
Paramètres	Fréquence de la surveillance assurée (par l'exploitant ou par un organisme compétent)		Méthode de référence
	Amont du point de rejet n°2 dans le ru de la Paudière avant la connexion avec les eaux pluviales du parc arboré	Aval du point de rejet n°2 dans le ru de la Paudière en sortie de la réserve d'eau de 3100m ³	
MES	Semestrielle (1 fois en octobre et 1 fois en avril de chaque année)	Semestrielle (1 fois en octobre et 1 fois en avril de chaque année)	NF EN 872
HC			NF T 90 114
DCO			NF T 90 101
DBO ₅			NF T 90 103
pH			NF T 90 008
Couleur			NF EN ISO 7887
O ₂ dissous			NF T 90-106

Pour la surveillance des eaux de surface, l'exploitant aménage des points de prélèvement en amont et en aval de son (ses) rejet(s) à une distance telle qu'il y ait un bon mélange de ses effluents avec les eaux du milieu naturel.

ARTICLE 9.2.3. AUTO SURVEILLANCE DES DECHETS

Article 9.2.3.1. Analyse et transmission des résultats d'auto surveillance des déchets

Conformément aux dispositions des articles R 541-42 à R 541-48 relatifs au contrôle des circuits de traitement des déchets, l'exploitant tient à jour un registre chronologique de la production et de l'expédition des déchets dangereux.

Les résultats de surveillance sont présentés selon un registre ou un modèle établi en accord avec l'inspection des installations classées ou conformément aux dispositions nationales lorsque le format est prédéfini. Ce récapitulatif prend en compte les types de déchets produits, les quantités et les filières d'élimination retenues. L'exploitant utilise pour ses déclarations la codification réglementaire en vigueur.

ARTICLE 9.2.4. AUTO SURVEILLANCE DES NIVEAUX SONORES

Article 9.2.4.1. Mesures périodiques

Une mesure de la situation acoustique est effectuée dans un délai de six mois à compter de la date de mise en service des installations puis tous les 3 ans, par un organisme ou une personne qualifiée dont le choix sera communiqué préalablement à l'inspection des installations classées. Ce contrôle est effectué par référence au plan annexé au présent arrêté, indépendamment des contrôles ultérieurs que l'inspecteur des installations classées pourra demander.

CHAPITRE 9.3 SUIVI, INTERPRETATION ET DIFFUSION DES RESULTATS

ARTICLE 9.3.1. ACTIONS CORRECTIVES

L'exploitant suit les résultats des mesures qu'il réalise en application du CHAPITRE 9.2, notamment celles de son programme d'auto surveillance, les analyse et les interprète. Il prend le cas échéant les actions correctives appropriées lorsque des résultats font présager des risques ou inconvénients pour l'environnement ou d'écart par rapport au respect des valeurs réglementaires relatives aux émissions de ses installations ou de leurs effets sur l'environnement.

ARTICLE 9.3.2. ANALYSE ET TRANSMISSION DES RESULTATS DE L'AUTO SURVEILLANCE

Sans préjudice des dispositions de l'article R512-69 du code de l'environnement, l'exploitant établit avant la fin de chaque mois calendaire un rapport de synthèse relatif aux résultats des mesures et analyses imposées aux articles 9.2 du mois précédent. Ce rapport, traite au minimum de l'interprétation des résultats de la période considérée (en particulier cause et

ampleur des écarts), des mesures comparatives mentionnées au CHAPITRE 9.1, des modifications éventuelles du programme d'auto surveillance et des actions correctives mises en œuvre ou prévues (sur l'outil de production, de traitement des effluents, la maintenance...) ainsi que de leur efficacité.
Il est tenu à la disposition permanente de l'inspection des installations classées pendant une durée de 10 ans.

L'inspection des installations classées peut en outre demander la transmission périodique de ces rapports ou d'éléments relatifs au suivi et à la maîtrise de certains paramètres, ou d'un rapport annuel.

ARTICLE 9.3.3. TRANSMISSION DES RESULTATS DE L'AUTO SURVEILLANCE DES DECHETS

Les justificatifs évoqués à l'Article 9.2.3. doivent être conservés cinq ans.

ARTICLE 9.3.4. ANALYSE ET TRANSMISSION DES RESULTATS DES MESURES DE NIVEAUX SONORES

Les résultats des mesures réalisées en application du CHAPITRE 9.2 sont transmis au Préfet dans le mois qui suit leur réception avec les commentaires et propositions éventuelles d'amélioration.

CHAPITRE 9.4 BILANS PERIODIQUES

ARTICLE 9.4.1. BILAN ENVIRONNEMENT ANNUEL (ENSEMBLE DES CONSOMMATIONS D'EAU ET DES REJETS CHRONIQUES ET ACCIDENTELS)

Article 9.4.1.1. Bilan environnement annuel

L'exploitant adresse au Préfet, au plus tard le 1^{er} avril de chaque année, un bilan annuel portant sur l'année précédente :

- des utilisations d'eau ; le bilan fait apparaître éventuellement les économies réalisées.
- de la masse annuelle des émissions de polluants, suivant un format fixé par le ministre chargé des installations classées. La masse émise est la masse du polluant considéré émise sur l'ensemble du site de manière chronique ou accidentelle, canalisée ou diffuse dans l'air, l'eau, et les sols, quel qu'en soit le cheminement, ainsi que dans les déchets éliminés à l'extérieur de l'établissement.

L'exploitant transmet dans le même délai par voie électronique à l'inspection des installations classées une copie de cette déclaration suivant un format fixé par le ministre chargé de l'inspection des installations classées.

TITRE 10 - ECHEANCES

Le présent arrêté est applicable dès sa notification.

TITRE 11 NOTIFICATION, AFFICHAGE ET MODALITES D'APPLICATION

CHAPITRE 11.1 NOTIFICATION, AFFICHAGE ET PUBLICITE

Le présent arrêté sera notifié au pétitionnaire par voie administrative.

Copies en seront adressées à Monsieur le Directeur Régional de l'Environnement de l'Aménagement et du Logement de la région Centre, à Monsieur le maire de la commune de Buzançais et aux chefs des services consultés lors de l'instruction.

Un extrait du présent arrêté énumérant notamment les prescriptions auxquelles les installations sont soumises est affiché pendant une durée minimum d'un mois à la diligence du maire de Buzançais qui doit justifier au préfet de l'Indre de l'accomplissement de cette formalité. Le même extrait est affiché en outre par le pétitionnaire dans son établissement.

Un avis est inséré, par les soins du préfet de l'Indre et aux frais de la société Bois Factory 36, dans deux journaux d'annonces légales du département.

CHAPITRE 11.2 CODE DU TRAVAIL

Les conditions ainsi fixées ne pourront en aucun cas, ni à aucune époque, faire obstacle à l'application des dispositions édictées par le livre II du code du travail et des décrets réglementaires pris en exécution dudit livre dans l'intérêt de l'hygiène et de la sécurité des travailleurs, ni être opposées aux mesures qui pourraient être régulièrement ordonnées pour ce but.

CHAPITRE 11.3 EVOLUTION DES PRESCRIPTIONS

Indépendamment de ces prescriptions, l'administration se réserve le droit d'imposer ultérieurement, toutes celles que nécessiterait l'intérêt général.

CHAPITRE 11.4 PERMIS DE CONSTRUIRE

La présente autorisation ne dispense pas de la demande de permis de construire par l'article L 421.1 du code de l'urbanisme, si besoin est.

CHAPITRE 11.5 DROITS DES TIERS


Les droits des tiers sont et demeurent expressément réservés.

CHAPITRE 11.6 SANCTIONS

Les infractions ou l'inobservation des conditions légales fixées par le présent arrêté entraîneront l'application des sanctions pénales et administratives prévues par le Code de l'Environnement.

CHAPITRE 11.7 EXECUTION

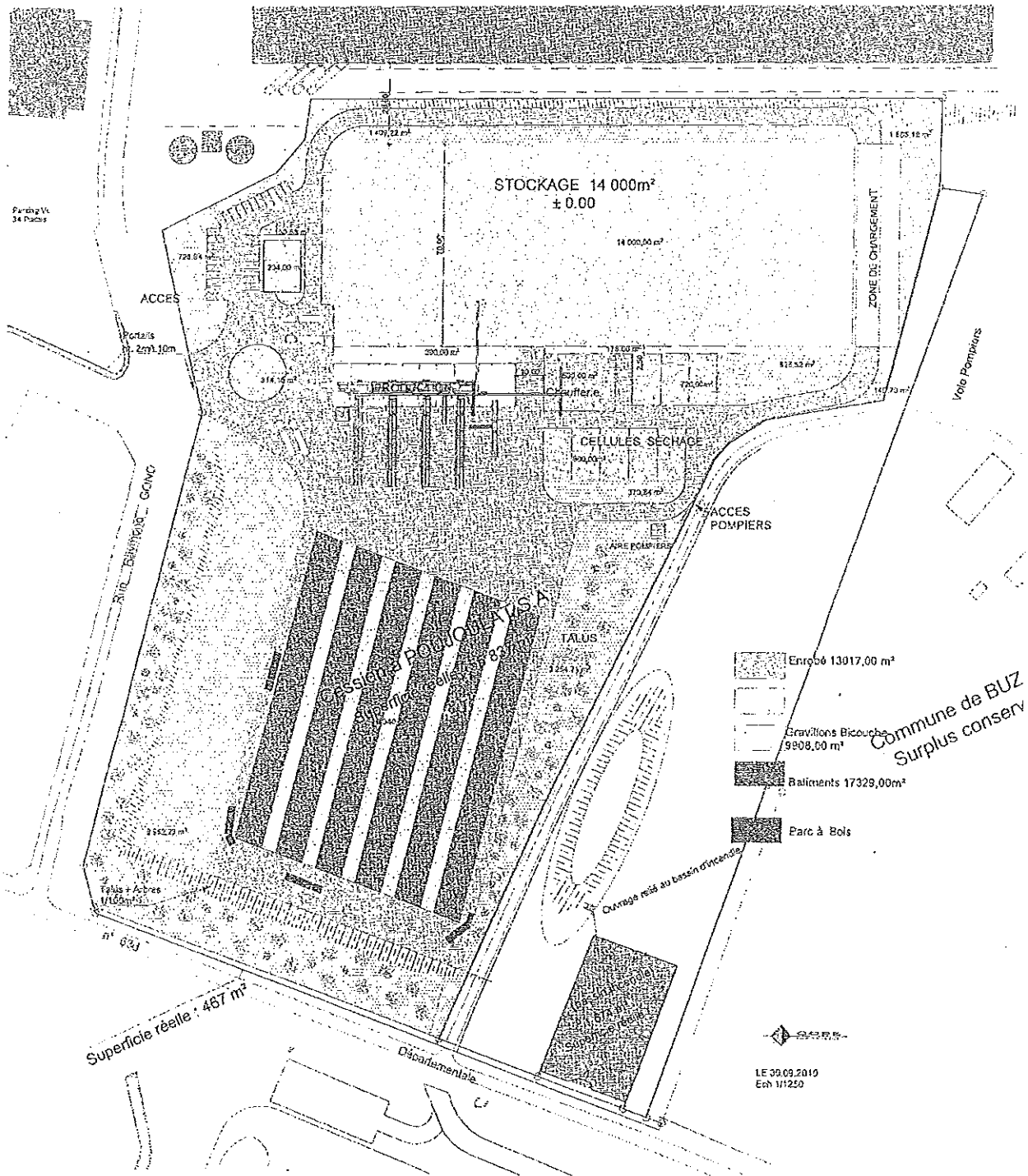
Monsieur le Directeur départemental de la Cohésion Sociale et de la Protection des Populations, Monsieur le Maire de Buzançais, Monsieur le Directeur Régional de l'Environnement de l'Aménagement et du Logement de la région Centre et tout agent de la force publique sont chargés, chacun en ce qui le concerne, de l'exécution du présent arrêté.


Xavier PÉNEAU

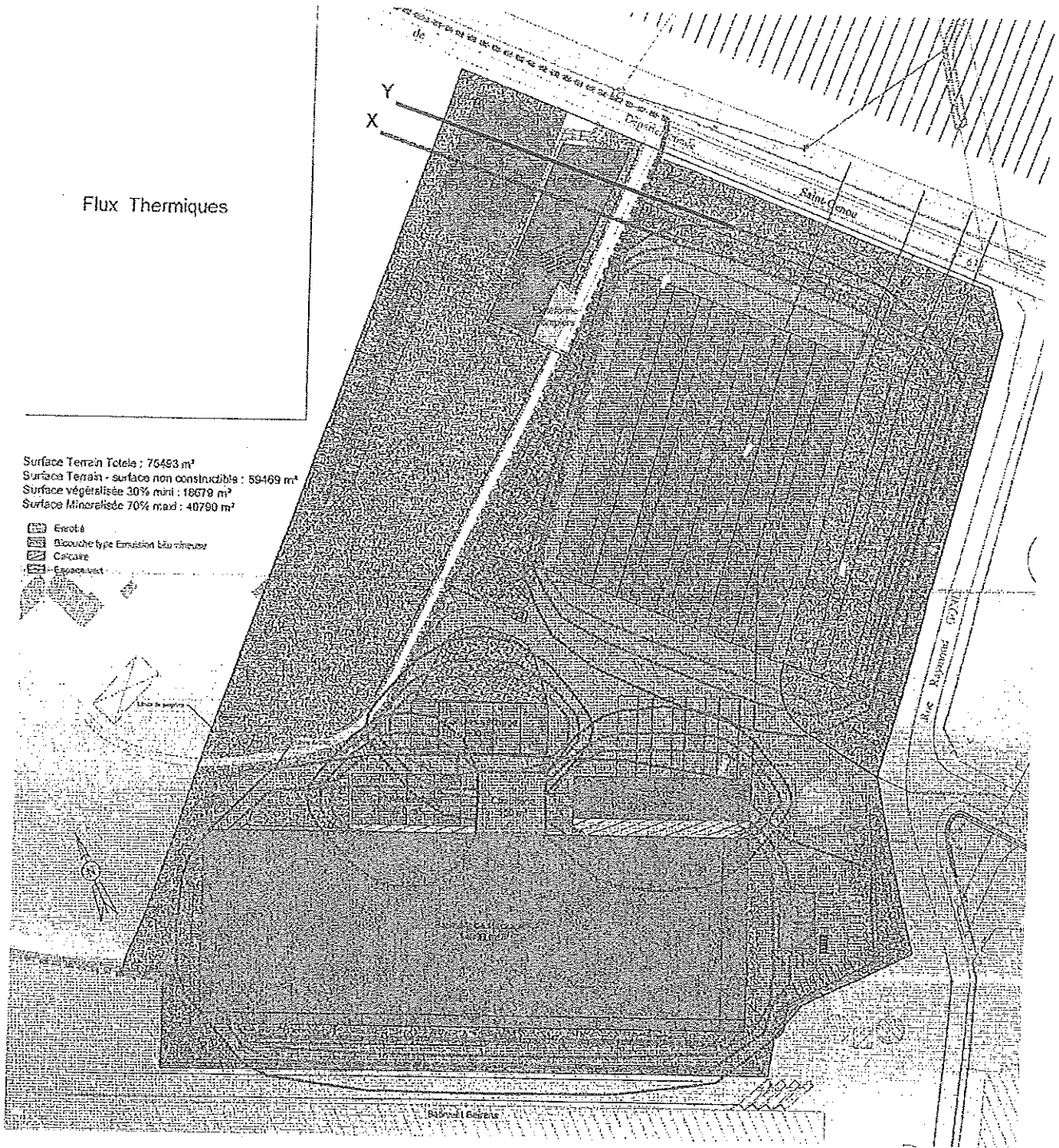
ANNEXES - PLANS

Annexe 1 - Plan n°1 :

Installations



Zones de protection vis à vis des flux thermiques



La zone Y (zone des flux thermiques de 3 kW.m⁻²) est définie par les périmètres bleus.
La zone X (zone des flux thermiques de 5 kW.m⁻²) est définie par les périmètres verts.

Niveaux sonores admissibles

