



PRÉFÈTE DE LA LOIRE-ATLANTIQUE

Préfecture de la Loire-Atlantique
Direction de la coordination des politiques publiques
et de l'appui territorial
Bureau des procédures environnementales et foncières
2017/ICPE/032

Arrêté d'autorisation complémentaire d'exploitation

LA PRÉFÈTE DE LA REGION PAYS-DE-LA-LOIRE
PRÉFÈTE DE LA LOIRE-ATLANTIQUE
Officier de la Légion d'Honneur
Commandeur de l'Ordre National du Mérite

VU le titre 1er du livre V du code de l'environnement (parties législative et réglementaire), relatif aux installations classées pour la protection de l'environnement, notamment ses articles R 511-9, R. 512-31 et R 512-33 ;

VU l'arrêté du 30/06/06 relatif aux installations de traitements de surfaces soumises à autorisation au titre de la rubrique 2565 de la nomenclature des installations classées ;

VU l'arrêté du 14/12/13 relatif aux prescriptions générales applicables aux installations relevant du régime de l'enregistrement au titre de la rubrique n° 2921 de la nomenclature des installations classées pour la protection de l'environnement ;

VU l'arrêté du 14/12/13 relatif aux prescriptions générales applicables aux installations relevant du régime de l'enregistrement au titre de la rubrique n° 2560 de la nomenclature des installations classées pour la protection de l'environnement ;

VU l'arrêté préfectoral en date du 8 août 2012 autorisant la société AIRBUS OPERATIONS à poursuivre l'exploitation de l'usine aéronautique, située route de l'Aérodrome à Bouguenais ;

VU l'arrêté complémentaire du 28 octobre 2014 fixant à la société AIRBUS OPERATIONS à Bouguenais des prescriptions complémentaires relatives aux émissions de COV et de chromates ;

VU le courrier du 20 septembre 2016 adressé par la société AIRBUS OPERATIONS à Bouguenais à Monsieur le préfet de Loire Atlantique pour l'informer de modifications des rejets aqueux de l'établissement et demandant la modification ou suppression de certaines prescriptions de son arrêté du 8 août 2012 en conséquence ;

6 QUAI CEINERAY – B.P. 33515 – 44035 NANTES CEDEX 1
TELEPHONE : 02.40.41.20.20 – COURRIEL : prefecture@loire-atlantique.gouv.fr
SITE INTERNET : www.loire-atlantique.gouv.fr
Horaires d'ouverture : du lundi au vendredi – de 9H00 à 16H15

VU le rapport du directeur régional de l'environnement, de l'aménagement et du logement, inspecteur principal des installations classées en date du 26 décembre 2016 ;

VU l'avis favorable émis par le conseil départemental de l'environnement et des risques sanitaires et technologiques dans sa séance du 19 janvier 2017 ;

VU le projet d'arrêté transmis à la société le 15 février 2017 en application de l'article R 512-26 du code de l'environnement en l'invitant à formuler ses observations dans un délai de 15 jours ;

VU la réponse du pétitionnaire en date du 28 février 2017 ;

CONSIDERANT que les modifications portées par la société AIRBUS OPERATIONS à la connaissance de Monsieur le préfet par courrier du 20 septembre 2016 susvisé, ne sont pas substantielles, au sens de l'article R 512-33 du Code de l'Environnement, mais nécessitent une mise à jour de l'arrêté d'autorisation du 8 août 2012, notamment des rubriques de classement de l'établissement et des prescriptions relatives aux rejets aqueux ;

CONSIDERANT qu'aux termes de l'article L 512-1 du titre 1er du livre V du code de l'environnement l'autorisation ne peut être accordée que si les dangers ou inconvénients de l'installation peuvent être prévenus par des mesures que spécifie l'arrêté préfectoral ;

CONSIDERANT que les conditions d'aménagement et d'exploitation, telles qu'elles sont définies par le présent arrêté, permettent de prévenir les dangers et inconvénients de l'installation pour les intérêts mentionnés par l'article L 511-1 du titre 1er du livre V du code de l'environnement, notamment pour la commodité du voisinage, pour la santé, la sécurité, la salubrité publiques et pour la protection de la nature et de l'environnement ;

SUR la proposition du secrétaire général de la préfecture de la Loire-Atlantique ;

ARRETE

TITRE 1 – PORTEE DE L'AUTORISATION ET CONDITIONS GENERALES

CHAPITRE 1.1 – BENEFICIAIRE ET PORTEE DE L'AUTORISATION

Article 1.1.1 – Exploitant titulaire de l'autorisation

La société AIRBUS OPERATIONS SAS, dont le siège social est situé à Toulouse, 316, route de Bayonne, est autorisée, sous réserve du respect des prescriptions annexées au présent arrêté, à poursuivre l'exploitation, sur le territoire de la commune de Bouguenais, route de l'Aérodrome, des installations détaillées dans les articles suivants.

Article 1.1.2 – Suppression des prescriptions des actes antérieurs

Les prescriptions des arrêtés préfectoraux des 8 août 2012, 28 octobre 2014, 23 janvier 2006 et 19 janvier 2010 sont supprimées et remplacées par celles du présent arrêté.

Article 1.1.3 - Installations non visées par la nomenclature ou soumises à déclaration

Les prescriptions du présent arrêté s'appliquent également aux autres installations ou équipements exploités dans l'établissement, qui mentionnés ou non à la nomenclature sont de nature par leur proximité ou leur connexité avec une installation soumise à autorisation à modifier les dangers ou inconvénients de cette installation.

Les installations soumises à déclaration visées à l'article 1.2.1 respectent les prescriptions d'aménagement et d'exploitation définies par les arrêtés types correspondants, en complément des dispositions générales portant sur l'ensemble du site figurant dans le corps du présent arrêté, sauf en ce qu'elles auraient de contraire au présent arrêté. toutefois ces installations ne sont pas soumises à l'obligation de vérification périodique prévue pour les rubriques DC.

CHAPITRE 1.2 – NATURE DES INSTALLATIONS

Article 1.2.1 – Liste des installations concernées par une rubrique de la nomenclature des installations classées

| Rubrique | Désignation de l'activité | Volume de l'activité sur le site | Classement |
|----------|---|--|------------|
| 2560-B-1 | travail mécanique des métaux et alliages la puissance installée de l'ensemble des machines fixes concourant au fonctionnement de l'installation étant supérieure à 1000 kW | la puissance installée de l'ensemble des machines fixes concourant au fonctionnement de l'installation étant de 6753 kW - C1 : 5523 Kw - A3 : 1230 Kw | E |
| 2565-2-a | Revêtement métallique ou traitement (nettoyage, décapage, conversion dont phosphatation, polissage, attaque chimique, vibro-abrasion, etc.) de surfaces quelconques par voie électrolytique ou chimique Procédés utilisant des liquides (sans mise en œuvre de cadmium ni de cyanures, et à l'exclusion de la vibro-abrasion), le volume des cuves de traitement étant supérieur à 1500 l | le volume des cuves de traitement de mise en œuvre est de 653,18 m³ Traitement de surface : 653 m ³ : . cuve 11 dégraissage : 83 m ³ . cuve 12 dégraissage : 83 m ³ . cuve 14 décapage sodique : 83 m ³ . cuve 17 décapage nitro-ferrique : 85 m ³ . cuve 32 anodisation tartrique sulfurique : 128 m ³ . cuve 37 protection temporaire Surtec : 108 m ³ . cuve 38 protection temporaire Alodine : 83 m ³ Chaîne de laboratoire : 0,18 m ³ | A |

| | | | |
|----------|--|--|----------|
| 3260 | Traitement de surface de métaux ou de matières plastiques par un procédé électrolytique ou chimique pour lequel le volume des cuves affectées au traitement est supérieur à 30 mètres cubes | Volume des cuves affectées au traitement de 653,18 m³ | A |
| 2910-A-1 | Installations de combustion Lorsque l'installation consomme exclusivement, seuls ou en mélange, du gaz naturel,..., à l'exclusion des installations visées par d'autres rubriques de la nomenclature pour lesquelles la combustion participe à la fusion, la cuisson ou au traitement, en mélange avec les gaz de combustion, des matières entrantes, La puissance thermique nominale de l'installation étant supérieure ou égale à 20 MW | Puissance totale de 82,966 MW - chaufferie K33 : 17430 kW - chaufferie K15 : 23200 kW - chaufferie A15 : 880 kW - chaufferie D31 (CE) : 1070 kW - chaufferie S22 : 1420 kW - chaufferie C4 : 520 kW - chaufferie bâtiment A350 : 10500 kW - chaufferie W11 : 13800 kW - chaufferie M0 Flower : 450 kW - chaufferie AC16 Formation pro : 170 kW - chaufferie MAB : 70 kW - chaufferie process bât S22 : 198 kW - chaufferie A07 GIO outillage : 24 kW - chaufferie V24 : 345 kW - chaufferie E36 salle expo : 120 kW - chaufferie O37 : 578 kW - chaufferie W15 : 580 kW - moto pompes de sprinklage : 490 kW - autres équipements ¹ : 8421 kW - groupes électrogènes (3000 kVA) : 2700 kW ¹ aérothermes, make-up, rideaux air chaud, radiants, CTA, regelav... | A |
| 3110 | Combustion Combustion de combustibles dans des installations d'une puissance thermique nominale totale égale ou supérieure à 50 MW | Puissance thermique nominale totale égale à 82,966 MW | A |
| 2915-1-a | Procédé de chauffage utilisant comme fluide caloporteur des corps organiques combustibles Lorsque la température d'utilisation est égale ou supérieure au point éclair des fluides, la quantité totale de fluides présente dans l'installation (mesurée à 25 °C) étant supérieure à 1 000 l | Quantité de totale de fluide caloporteur en circulation : 180 m³ - chaufferie K33 : 40 m ³ - chaufferie K15 : 140 m ³ | A |

| | | | |
|----------|--|---|-----------|
| 2940-2-a | <p>Application, cuisson, séchage de vernis, peinture, apprêt, colle, enduit, etc., sur support quelconque (métal, bois, plastique, textile, ...), l'application étant faite par tout procédé autre que le "trempé" (pulvérisation, enduction, ...)</p> <p>la quantité maximale de produits susceptible d'être mise en œuvre étant supérieure à 100 kilogrammes/jour</p> | <p>quantité maximale de produits susceptible d'être utilisée : 332 kg/j</p> <ul style="list-style-type: none"> - cabine K33 : 165 kg/j - cabine ZB12 : 30 kg/j - cabine W6/W4 : 92 kg/j - cabine V24 : 7 kg/j - cabine Picasso 1 : 23 kg/j - cabine Picasso 2 : 5 kg/j - cabine A350 assemblage : 6 kg/j - cabine peinture ZH38 : 2 kg/j - cabine K15 (NEO/ATHENA) : 2 kg/j | A |
| 2564-A-2 | <p>Nettoyage, dégraissage, décapage de surfaces quelconques par des procédés utilisant des liquides organohalogénés ou des solvants organiques</p> <p>Pour les liquides organohalogénés ou des solvants organiques volatils, le volume équivalent des cuves de traitement étant supérieur à 200 l, mais inférieur ou égal à 1500 l</p> | Fontaines de dégraissage d'un volume total de 1060 litres | DC |
| 2921-2 | <p>installations de refroidissement évaporatif par dispersion d'eau dans un flux d'air généré par ventilation mécanique ou naturelle</p> <p>La puissance thermique évacuée maximale étant supérieure ou égale à 3 000 kW</p> | <p>9 tours aéroréfrigérantes à circuit primaire fermé d'une puissance thermique évacuée totale de 14750 kW :</p> <ul style="list-style-type: none"> - 3 tours P25 (3x1800 kW) - 5 tours A350 (5x1800 kW) - 1 tour W11 (350 kW) | E |
| 2575 | <p>emploi de matières abrasives telles que sables, corindon, grenailles métalliques, etc. sur un matériau quelconque pour gravure, dépolissage, décapage, grainage</p> <p>La puissance installée des machines fixes concourant au fonctionnement de l'installation étant supérieure à 20 kW</p> | <p>Puissance installée des machines fixes concourant au fonctionnement de l'installation supérieure de 80 kW :</p> <ul style="list-style-type: none"> - robot grenailage 1 tête: 25 kW - robot grenailage 2 têtes: 55 kW | D |
| 2661-1-c | <p>Transformation de polymères (matières plastiques, résines...) par des procédés exigeant des conditions particulières de température ou de pression (extrusion, injection, moulage...)</p> <p>la quantité de matière susceptible d'être traitée étant supérieure ou égale à 1 t/j, mais inférieure à 10 t/j</p> | Quantité de matière susceptible d'être traitée : 3,7 t/j (polymérisation de résines) | D |
| 2661-2-b | <p>Transformation de polymères (matières plastiques, résines...) par tout procédé exclusivement mécanique (sciage, découpage, meulage, broyage, etc.),</p> <p>la quantité de matière susceptible d'être traitée étant supérieure ou égale à 2 t/j, mais inférieure à 20 t/j</p> | Quantité de matière susceptible d'être traitée : 3,7 t/j (procédés mécaniques sur résines polymérisées) | D |

| | | | |
|--------|--|---|----------|
| 2925 | Ateliers de charge d'accumulateurs La puissance maximale de courant continu utilisable pour cette opération étant supérieure à 50 kW | Puissance maximale de courant continu utilisable (accumulateurs de chariots Airbus) : total de 550 kW | D |
| 2662-3 | stockage de polymères (matières plastiques, caoutchoucs, élastomères, résines et adhésifs synthétiques) Le volume susceptible d'être stocké étant supérieur ou égal à 100 m ³ mais inférieur à 1 000 m ³ . | Stockage en chambre froide de 900 m³ de mastics, résine, produits composites pré-imprégnés et rubans adhésifs | D |
| 4802-2 | Emploi dans des équipements clos en exploitation de gaz à effet de serre fluorés ou substances qui appauvrissent la couche d'ozone. a) Equipements frigorifiques ou climatiques (y compris pompe à chaleur) de capacité unitaire supérieure à 2 kg, la quantité cumulée de fluide susceptible d'être présente dans l'installation étant supérieure ou égale à 300 kg b) Equipements d'extinction, la quantité cumulée de fluide susceptible d'être présente dans l'installation étant supérieure à 200 kg | a) Climatisation des bâtiments : 4500 kg b) Systèmes d'extinctions : 804 kg | D |

A : autorisation, E : enregistrement, D : déclaration, C : soumis au contrôle périodique prévu par l'article L. 512-11 du code de l'environnement.

Au sens de l'article R. 515-61 du Code de l'Environnement, la rubrique principale est la rubrique 3260 et les conclusions sur les meilleures techniques disponibles relatives à la rubrique principale sont celles relatives au BREF « *Traitement de surface des métaux et des matières plastiques* ».

Article 1.2.2 – Situation de l'établissement

Les installations citées à l'article 1.2.1 ci-dessus sont situées sur la commune de Bouguenais sur les parcelles cadastrées CP, CO et CR, BK, BL et BM telles que figurant sur le plan annexé au présent arrêté (annexe 1).

CHAPITRE 1.3 – CONFORMITE AU DOSSIER DE DEMANDE D'AUTORISATION

Les installations et leurs annexes, objet du présent arrêté, sont disposées, aménagées et exploitées conformément aux plans et données techniques contenus dans les différents dossiers déposés par l'exploitant. En tout état de cause, elles respectent par ailleurs les dispositions du présent arrêté, des arrêtés complémentaires et les réglementations autres en vigueur.

CHAPITRE 1.4 – DUREE DE L'AUTORISATION

Article 1.4.1 – Durée de l'autorisation

La présente autorisation cesse de produire effet si l'installation n'a pas été exploitée durant deux années consécutives, sauf cas de force majeure.

CHAPITRE 1.5 – MODIFICATIONS ET CESSATION D'ACTIVITE

Article 1.5.1 – Porter à connaissance

Toute modification apportée par le demandeur aux installations, à leur mode d'utilisation ou à leur voisinage, et de nature à entraîner un changement notable des éléments du dossier de demande d'autorisation, est portée avant sa réalisation à la connaissance du préfet avec tous les éléments d'appréciation.

Article 1.5.2 – Equipements abandonnés

Les équipements abandonnés ne doivent pas être maintenus dans les installations. Toutefois, lorsque leur enlèvement est incompatible avec les conditions immédiates d'exploitation, des dispositions matérielles interdiront leur réutilisation afin de garantir leur mise en sécurité et la prévention des accidents.

Article 1.5.3 - Transfert sur un autre emplacement

Tout transfert sur un autre emplacement des installations visées sous l'article 1.2 du présent arrêté nécessite une nouvelle demande d'autorisation ou déclaration.

Article 1.5.4 – Changement d'exploitant

Dans le cas où l'établissement change d'exploitant, le successeur fait la déclaration au préfet dans le mois qui suit la prise en charge de l'exploitant.

Article 1.5.5 – Cessation d'activité

Sans préjudice des mesures de l'article R 512- 39-1 du code de l'environnement pour l'application des articles R 512-39-2 à R 512-39-5, l'usage à prendre en compte est industriel et commercial (industries, bureaux, services, artisanat, commerces, entrepôts, hôtellerie).

Au moins trois mois avant la mise à l'arrêt définitif, l'exploitant notifie au préfet la date de cet arrêt. La notification doit être accompagnée d'un dossier comprenant le plan à jour des terrains d'emprise des installations ainsi qu'un mémoire sur les mesures prises ou prévues pour assurer, dès l'arrêt de l'exploitation, la mise en sécurité du site. Ces mesures comportent notamment :

- L'évacuation ou l'élimination des produits dangereux, et celle des déchets présents sur le site ;
- Des interdictions ou limitations d'accès au site ;
- La suppression des risques d'incendie et d'explosion ;
- La surveillance des effets de l'installation sur son environnement.

En outre, l'exploitant doit placer le site dans un état tel qu'il ne puisse porter atteinte aux intérêts mentionnés à l'article L.511-1 du code de l'environnement et qu'il permette un usage futur du site déterminé selon les dispositions des articles R. 512-39-2 et R. 512-39-3 du code de l'environnement ainsi qu'aux dispositions du code de l'environnement applicables à la date de cessation d'activité des installations et prenant en compte tant les dispositions de la section 1 du

Livre V du Titre I du chapitre II du Code de l'Environnement, que celles de la section 8 du chapitre V du même titre et du même livre.

CHAPITRE 1.6 – ARRETES, CIRCULAIRES, INSTRUCTIONS APPLICABLES

Sans préjudice de la réglementation en vigueur, sont notamment applicables à l'établissement les prescriptions qui le concernent des textes cités ci-dessous :

- arrêté du 04/10/10 relatif à la prévention des risques accidentels au sein des installations classées pour la protection de l'environnement soumises à autorisation ;
- arrêté du 30/06/06 relatif aux installations de traitements de surfaces soumises à autorisation au titre de la rubrique 2565 de la nomenclature des installations classées ;
- arrêté du 29/07/05 fixant le formulaire du bordereau de suivi des déchets dangereux mentionné à l'article 4 du décret n°2005-635 du 30 mai 2005 ;
- arrêté du 14/12/13 relatif aux prescriptions générales applicables aux installations relevant du régime de l'enregistrement au titre de la rubrique n° 2921 de la nomenclature des installations classées pour la protection de l'environnement ;
- arrêté du 26/08/13 relatif aux installations de combustion d'une puissance supérieure ou égale à 20 MW soumises à autorisation au titre de la rubrique 2910 et de la rubrique 2931 ;
- arrêté du 25/07/97 relatif aux prescriptions générales applicables aux installations classées pour la protection de l'environnement soumises à déclaration sous la rubrique n° 2910 : Combustion
- arrêté du 21/06/04 relatif aux prescriptions générales applicables aux installations classées soumises à déclaration sous la rubrique 2564 relative au nettoyage, dégraissage, décapage de surfaces (métaux, matières plastiques...) par des procédés utilisant des liquides organohalogénés ou des solvants organiques
- arrêté du 30/06/97 relatif aux prescriptions générales applicables aux installations classées pour la protection de l'environnement soumises à déclaration sous la rubrique n° 2575 : "Abrasives (emploi de matières) telles que sables, corindon, grenailles métalliques, etc., sur un matériau quelconque pour gravure, dépolissage, décapage, grainage" ;
- arrêté du 14/01/00 relatif aux prescriptions générales applicables aux installations classées pour la protection de l'environnement soumises à déclaration sous la rubrique n° 2661 (Transformation de polymères [matières plastiques, caoutchouc, élastomères, résines et adhésifs synthétiques) ;
- arrêté du 14/01/00 relatif aux prescriptions générales applicables aux installations classées pour la protection de l'environnement soumises à déclaration sous la rubrique n° 2662 (Stockage de polymères [matières plastiques, caoutchouc, élastomères, résines et adhésifs synthétiques) ;

u l

u

- arrêté du 23/01/97 relatif à la limitation des bruits émis dans l'environnement par les installations classées pour la protection de l'environnement ;
- arrêté du 04/08/14 relatif aux prescriptions générales applicables aux installations classées pour la protection de l'environnement soumises à déclaration sous la rubrique n° 4802 ;
- arrêté du 31/03/80 portant réglementation des installations électriques des établissements réglementés au titre de la législation sur les installations classées susceptibles de présenter des risques d'explosion.

CHAPITRE 1.7 – RESPECT DES AUTRES LEGISLATIONS ET REGLEMENTATIONS

Les dispositions de cet arrêté préfectoral sont prises sans préjudice des autres législations et réglementations applicables, et notamment le code minier, le code civil, le code de l'urbanisme, le code du travail et le code général des collectivités territoriales, la réglementation sur les équipements sous pression.

Les droits des tiers sont et demeurent expressément réservés.

La présente autorisation ne vaut pas permis de construire.

| |
|---|
| TITRE 2 – GESTION DE L'ETABLISSEMENT |
|---|

CHAPITRE 2.1 – EXPLOITATION DES INSTALLATIONS

Article 2.1.1 – Objectifs généraux

L'exploitant prend toutes les dispositions nécessaires dans la conception, l'aménagement, l'entretien et l'exploitation des installations pour :

- limiter la consommation d'eau, et limiter les émissions de polluants dans l'environnement ;
- la gestion des effluents et déchets en fonction de leurs caractéristiques, ainsi que la réduction des quantités rejetées ;
- prévenir en toutes circonstances, l'émission, la dissémination ou le déversement, chroniques ou accidentels, directs ou indirects, de matières ou substances qui peuvent présenter des dangers ou inconvénients pour la commodité de voisinage, la santé, la salubrité publique, l'agriculture, la protection de la nature et de l'environnement ainsi que pour la conservation des sites et des monuments.

Article 2.1.2 – Consignes d'exploitation

L'exploitant établit des consignes d'exploitation pour l'ensemble des installations comportant explicitement les vérifications à effectuer, en conditions d'exploitation, en périodes de démarrage, de dysfonctionnement ou d'arrêt momentané de façon à permettre en toutes circonstances le respect des dispositions du présent arrêté.

CHAPITRE 2.2 – RESERVES DE PRODUITS OU MATIERES CONSOMMABLES

Article 2.2.1 – Réserves de produits

L'établissement dispose de réserves suffisantes de produits ou matières consommables utilisés de manière courante ou occasionnelle pour assurer la protection de l'environnement tels que manches de filtre, produits de neutralisation, liquides inhibiteurs, produits absorbants.

CHAPITRE 2.3 – INTEGRATION DANS LE PAYSAGE

Article 2.3.1 – Propreté

L'exploitant prend les dispositions appropriées qui permettent d'intégrer l'installation dans le paysage. L'ensemble des installations est maintenu propre et entretenu en permanence.

L'exploitant prend les mesures nécessaires afin d'éviter la dispersion sur les voies publiques et les zones environnantes de poussières, papiers, boues, déchets, ...

CHAPITRE 2.4 – DANGERS OU NUISANCES NON PREVENUS

Tout danger ou nuisance non susceptibles d'être prévenus par les prescriptions du présent arrêté est immédiatement porté à la connaissance du préfet par l'exploitant.

CHAPITRE 2.5 – INCIDENTS OU ACCIDENTS

Article 2.5.1 – Déclaration et rapport

L'exploitant est tenu à déclarer dans les meilleurs délais à l'inspection des installations classées les accidents ou incidents survenus du fait du fonctionnement de son installation qui sont de nature à porter atteinte aux intérêts mentionnés à l'article L 511-1 du code de l'environnement.

Un rapport d'accident ou, sur demande de l'inspection des installations classées, un rapport d'incident est transmis par l'exploitant à l'inspection des installations classées. Il précise notamment les circonstances et les causes de l'accident ou de l'incident, les effets sur les personnes et l'environnement, les mesures prises ou envisagées pour éviter un accident ou un incident similaire et pour en pallier les effets à moyen ou long terme.

Ce rapport est transmis sous quinze jours à l'inspection des installations classées.

CHAPITRE 2.6 – DOCUMENTS TENUS A LA DISPOSITION DE L'INSPECTION

L'exploitant doit établir et tenir à jour un dossier comportant les documents suivants :

- le dossier de demande d'autorisation initial,
- les plans tenus à jour,
- les récépissés de déclaration et les prescriptions générales, en cas d'installations soumises à déclaration non couvertes par un arrêté d'autorisation ;
- les arrêtés préfectoraux relatifs aux installations soumises à autorisation, pris en application de la législation relative aux installations classées pour la protection de l'environnement,

- tous les documents, enregistrements, résultats de vérification et registres répertoriés dans le présent arrêté ; ces documents peuvent être informatisés, mais dans ce cas des dispositions doivent être prises pour la sauvegarde des données ;
- le plan de gestion des solvants demandé par l'article 3.2.2 du présent arrêté.

Le dossier doit être tenu à la disposition de l'inspection des installations classées sur le site durant toute la vie de l'installation à l'exception des pièces mentionnées aux deux derniers alinéas pour lesquelles la période est de 5 années.

CHAPITRE 2.7 - SURVEILLANCE DE L'ETABLISSEMENT ET DE SES EMISSIONS

Art. 2.7.1 Suivi et contrôle des installations

Les prélèvements, analyses et mesures sont réalisés selon les normes, ou à défaut selon les règles de l'art, en vigueur au moment de leur exécution. Des méthodes de terrains peuvent être utilisées pour la gestion de l'établissement au quotidien si elles sont régulièrement corrélées à des mesures de laboratoire réalisées conformément aux normes en vigueur.

Indépendamment des contrôles explicitement prévus, l'inspection des installations classées peut demander à tout moment la réalisation, inopinée ou non, de contrôles, prélèvements et analyses spécifiques aux installations et à leurs émissions ou dans l'environnement afin de vérifier le respect des dispositions du présent arrêté.

Les frais engagés pour les contrôles prévus dans le cadre de cet arrêté sont à la charge de l'exploitant.

Art 2.7.2 Autosurveillance et surveillance des émissions de l'établissement

Art 2.7.2.1 Principes de l'autosurveillance

Pour justifier du respect des dispositions du présent arrêté, l'exploitant définit et met en œuvre un programme de surveillance dit programme d'autosurveillance. Il adapte et actualise la nature et la fréquence de cette surveillance pour tenir compte des évolutions des installations, de leurs performances par rapport aux obligations réglementaires, et de leurs effets sur l'environnement. La réalisation du programme d'autosurveillance doit permettre une connaissance rapide des résultats conduisant l'exploitant à une éventuelle action corrective dans les meilleurs délais.

Outre les évaluations auxquelles il procède afin de s'assurer du bon fonctionnement des dispositifs de mesure et des matériels d'analyse ainsi que de la représentativité des résultats obtenus (absence de dérive), l'exploitant fait procéder, à des mesures comparatives, deux fois par an, selon les normes en vigueur, par un organisme extérieur différent de l'entité qui réalise habituellement les mesures du programme d'autosurveillance. Celui-ci doit être accrédité ou agréé par le ministère en charge de l'inspection des installations classées pour les paramètres considérés.

Un contrôle inopiné peut se substituer à une mesure comparative.

L'exploitant fait réaliser, au minimum tous les trois ans par un organisme extérieur, une vérification complète des chaînes de mesure des émissions utilisées dans le cadre de l'autosurveillance.

Cette vérification porte d'une part sur les conditions de prélèvement et de conservation des échantillons prélevés et d'autre part sur les mesures et l'exploitation des résultats des analyses

exécutées. La conclusion du rapport de vérification permet d'apprécier le caractère satisfaisant de la chaîne de mesure au regard des bonnes pratiques.

Ce document est accompagné d'éventuelles propositions d'améliorations et de leurs modalités de mise en œuvre.

Art 2.7.2.2 Suivi, analyse et interprétation des résultats de l'autosurveillance

L'exploitant établit un rapport périodique relatif aux résultats des mesures d'autosurveillance de ses émissions dans l'environnement. Cette synthèse commente, analyse et interprète les résultats de la période considérée (en particulier les causes et les amplitudes des écarts), les mesures comparatives évoquées supra, les modifications éventuelles du programme de surveillance et les actions correctives mises en œuvre ou prévues (sur l'outil de production, du traitement des émissions, de la maintenance...) ainsi que leur efficacité.

Les actions correctives sont mises en œuvre lorsque les résultats des mesures laissent présager des risques ou des inconvénients pour l'environnement ou le non respect des valeurs limites réglementaires.

Art 2.7.2.3 Conservation et transmission des résultats de surveillance et d'autosurveillance

Les enregistrements, comptes rendus de contrôles, résultats de vérifications et registres (ces documents peuvent être informatisés si des dispositions sont prises pour les sauvegarder) sont conservés pour une durée d'au moins :

- 5 ans pour les justificatifs résultant de l'autosurveillance des installations et de leurs effets sur l'environnement conduite par l'exploitant, y compris les recalages des chaînes de mesures ;
- 10 ans pour les contrôles réglementaires réalisés par des organismes agréés ou adaptés aux durées spécifiques imposées par les réglementations concernées, comme les mesures comparatives précitées ;
- permanent pour les synthèses annuelles de la surveillance des émissions et de leur incidences sur l'environnement.

Les rapports de contrôles sont transmis à l'inspection des installations classées selon les périodicités définies aux articles 3.2.2, 4.3.10, 4.3.12, 4.3.14, 4.3.15 et 4.4.

Art 2.7.2.4 Bilan environnement annuel (déclaration GER EP)

L'exploitant réalise un bilan portant sur l'année précédente de ses émissions polluantes et déchets qu'il déclare suivant le format fixé par le ministre chargé des installations classées.

La masse émise est la masse du polluant considéré émise sur l'ensemble du site de manière chronique ou accidentelle, canalisée ou diffuse dans l'air, l'eau, les déchets et les sols, quel qu'en soit le cheminement. D'après les éléments portés à la connaissance de l'inspection des installations classées, le bilan porte au minimum sur les substances suivantes :

- MES
- DCO
- HCT
- Al
- Fe
- Zn

- Cu
- Cr
- COV
- CO2
- N2O
- Nox
- SO2

La déclaration des données d'émission d'une année est effectuée avant le 1er avril de l'année suivante si elle est faite par télédéclaration, et avant le 15 mars si elle est faite par écrit. Pour les installations classées relevant du système d'échange de quotas d'émission de gaz à effet de serre, les dates ci-dessus sont remplacées par celle du 28 février.

TITRE 3 – PREVENTION DE LA POLLUTION ATMOSPHERIQUE

CHAPITRE 3.1 – CONCEPTION DES INSTALLATIONS

Article 3.1.1 – Dispositions générales

L'exploitant prend toutes les dispositions nécessaires dans la conception, l'exploitation et l'entretien des installations de manière à limiter les émissions à l'atmosphère, y compris diffuses, notamment par la mise en œuvre de technologies propres, le développement de techniques de valorisation, la collecte sélective et le traitement des effluents en fonction de leurs caractéristiques et de la réduction des quantités rejetées en optimisant notamment l'efficacité énergétique.

Les installations de traitement d'effluents gazeux doivent être conçues, exploitées et entretenues de manière à faire face aux variations de débit, température et composition des effluents.

Les consignes d'exploitation de l'ensemble des installations comportent explicitement les contrôles à effectuer, en marche normale et à la suite d'un arrêt pour travaux de modification ou d'entretien de façon à permettre en toutes circonstances le respect des dispositions du présent arrêté.

Le brûlage à l'air libre est interdit à l'exclusion des essais incendie. Les produits brûlés sont identifiés en qualité et quantité.

Article 3.1.2 – Pollutions accidentelles

Les dispositions appropriées sont prises pour réduire la probabilité des émissions accidentelles et pour que les rejets correspondants ne présentent pas de dangers pour la santé et la sécurité publique. La conception et l'emplacement des dispositifs de sécurité doivent permettre de satisfaire à l'objectif de protection des appareillages contre une surpression interne, sans pour cela diminuer leur efficacité ou leur fiabilité.

Article 3.1.3 – Odeurs

Les dispositions nécessaires sont prises pour que l'établissement ne soit pas à l'origine de gaz odorants, susceptibles d'incommoder le voisinage, de nuire à la santé ou à la sécurité publique.

Article 3.1.4 – Voies de circulation

Sans préjudice des règlements d'urbanisme, l'exploitant doit prendre les dispositions nécessaires pour prévenir les envols de poussières et matières diverses :

- les voies de circulation et aires de stationnement des véhicules sont aménagées (formes de pente, revêtement, etc.), et convenablement nettoyées ;
- les véhicules sortant de l'installation n'entraînent pas de dépôt de poussière ou de boue sur les voies de circulation ;
- les surfaces où cela est possible sont engazonnées ;
- des écrans de végétations sont mis en place le cas échéant.

Des dispositions équivalentes peuvent être prises en lieu et place de celles-ci.

CHAPITRE 3.2 – CONDITIONS DE REJET

Article 3.2.1 – Dispositions générales

Les points de rejet dans le milieu naturel doivent être en nombre aussi réduit que possible. Tout rejet non prévu au présent chapitre ou non conforme à ses dispositions est interdit.

Les ouvrages de rejet doivent permettre une bonne diffusion dans le milieu récepteur.

Les rejets à l'atmosphère sont dans toute la mesure du possible collectés et évacués, après traitement éventuel, par l'intermédiaire de cheminées pour permettre une bonne diffusion des rejets. La forme des conduits, notamment dans leur partie la plus proche du débouché à l'atmosphère, est conçue de façon à favoriser au maximum l'ascension des gaz dans l'atmosphère. L'emplacement de ces conduits est tel qu'il ne peut y avoir à aucun moment siphonnage des effluents rejetés dans les conduits ou prises d'air avoisinant.

Les poussières, gaz polluants ou odeurs sont, dans la mesure du possible, captés à la source et canalisés.

Les conduits d'évacuation des effluents atmosphériques nécessitant un suivi, dont les points de rejet sont repris ci-après, doivent être aménagés (plate-forme de mesure, orifices, fluides de fonctionnement, emplacement des appareils, longueur droite pour la mesure des particules) de manière à permettre des mesures représentatives des émissions de polluants à l'atmosphère. En particulier les dispositions des normes NFX 44-052 et EN 13284-1 sont respectées.

Pour chaque canalisation de rejet d'effluent, nécessitant un suivi dont les points de rejet sont repris ci-après et doivent être pourvus d'un point de prélèvement d'échantillon et de points de mesure conformes à la norme NFX44-052.

Ces points doivent être aménagés de manière à être aisément accessibles et permettre des interventions en toute sécurité. Toutes dispositions doivent également être prises pour faciliter l'intervention d'organismes extérieurs à la demande de l'inspecteur des installations classées.

Article 3.2.2 – Valeurs limites de rejet des émissions atmosphériques

Cas des unités de traitements de surfaces des métaux et alliages

Les points de rejets atmosphériques issus de l'activité de traitement de surface sont repris dans le tableau suivant :

| nombre de conduits | installations raccordées | Débit total d'extraction | type de traitement |
|--|-------------------------------------|---------------------------|--------------------|
| 5 (3 issus du lavage des vapeurs : cuves 14, 17 et 32 et 2 issus des ventilateurs : cuve 11/12 et cuve 38) | Ateliers de traitements de surfaces | 130 000 m ³ /h | tour de lavage |

Les rejets issus des installations raccordées doivent respecter les valeurs limites suivantes en concentration, les volumes de gaz étant rapportés à des conditions normalisées de température (273 kelvins) et de pression (101,3 kilo pascals) après déduction de la vapeur d'eau (gaz secs).

| Paramètres | valeurs limites |
|---|------------------------|
| acidité exprimée en H ⁺ | 0,5 mg/Nm ³ |
| alcalinité exprimée en OH ⁻ | 10 mg/Nm ³ |
| NO _x exprimés en NO ₂ | 100 ppm |
| chrome total | 1 mg/ Nm ³ |
| chrome hexavalent | 0,1 mg/Nm ³ |
| HF exprimé en F | 2 mg/Nm ³ |
| SO ₂ | 100 mg/Nm ³ |

L'exploitant s'assure notamment de l'efficacité de la captation et de l'absence d'anomalies dans le fonctionnement des ventilateurs ainsi que du bon fonctionnement des installations de lavage.

L'exploitant fait réaliser annuellement par un laboratoire agréé un contrôle du débit rejeté et de la concentration en polluants (précités ci-dessus) dans les différents conduits, selon les méthodes normalisées en vigueur.

Tout changement de gamme, de process, de capacité de bain doit faire l'objet d'un nouveau contrôle.

Cas des ateliers de peinture et dégraissage aux solvants

L'exploitant met en œuvre un programme de réduction des émissions de COV à la source ayant notamment pour objectif de limiter la consommation annuelle en solvants à 200 T. Tout dépassement de ce seuil de consommation constitue une modification substantielle qui doit faire l'objet d'un dossier de demande d'autorisation, conformément aux prescriptions de l'arrêté du 15 décembre 2009 fixant certains seuils et critères mentionnés aux articles R. 512-33, R. 512-46-23 et R. 512-54 du code de l'environnement.

L'exploitant met en œuvre un schéma de maîtrise des émissions de C.O.V tel que défini par l'arrêté ministériel du 29 mai 2000. Ce schéma permet d'atteindre une valeur limite maximale de rejets de 66 t/an (à iso production 1999 = tonnage produit sur le site en 1999 soit 1230 tonnes) :

Emission annuelle totale de COV année n * (tonnage produit en 1999 / tonnage produit année n) < 66 tonnes.

A partir de 2016, l'objectif est la diminution continue des émissions de COV en deçà de la valeur limite de 66 t/an (iso-production 1999) susvisée.

L'utilisation de COV visés à l'annexe III de l'arrêté du 2 février 1998 et de COV de mentions de danger H340, H350, H350i, H360D ou H360F ou à phrases de risques R45, R46, R49, R60 ou R61 et substances halogénées de mentions de danger H341 ou H351 ou étiquetées R40 ou R68, telles que définies dans l'arrêté du 20 avril 1994 est interdite.

L'exploitant met en place un plan de gestion des solvants, mentionnant notamment les entrées et les sorties de solvants de l'installation. Dans ce plan, l'exploitant inventorie les différents solvants utilisés en précisant pour chacun d'eux la nature chimique et les caractéristiques en termes de nocivité ou de toxicité. Ce plan comporte en particulier une évaluation des quantités de COV émises à l'atmosphère.

L'exploitant transmet annuellement à l'inspection des installations classées le plan de gestion des solvants et l'informe de ses actions visant à réduire leur consommation.

Cas des chromates

Les émissions atmosphériques de composés du chrome VI (chromates de strontium, chromates de zinc...etc) sont maintenues en permanence à un flux total de l'ensemble des émissaires inférieur à 0,5 g/h.

Une campagne annuelle de mesure de rejets est réalisée dans des conditions représentatives d'une utilisation maximale simultanée de peintures à base de chromates sur l'ensemble du site.

Si le flux dépasse 0,5 g/h, l'exploitant fait réaliser une démarche complète d'évaluation des risques sanitaires.

Les résultats des mesures et l'éventuelle évaluation des risques sanitaires sont transmis dès réception à l'inspection des installations classées.

Un bilan des campagnes de mesures (résultats, conditions de fonctionnement, évolution des procédés) est réalisé après 3 campagnes annuelles et transmis à l'inspection des installations classées qui pourra éventuellement statuer sur une révision de la fréquence annuelle des mesures.

Cas des installations de combustion

Les installations de combustion du site respectent les arrêtés suivants :

- Pour les installations de combustion d'une puissance d'une puissance supérieure à 20 MW : Arrêté du 26/08/13 relatif aux installations de combustion d'une puissance supérieure ou égale à 20 MW soumises à autorisation au titre de la rubrique 2910 et de la rubrique 2931.
- Pour les installations de combustion d'une puissance d'une puissance supérieure à 2 MW mais inférieure à 20MW : Arrêté du 25/07/97 relatif aux prescriptions générales applicables aux installations classées pour la protection de l'environnement soumises à déclaration sous la rubrique n° 2910 : combustion.

TITRE 4 – PROTECTION DES RESSOURCES EN EAUX ET DES MILIEUX AQUATIQUES

CHAPITRE 4.1 – PRELEVEMENTS ET CONSOMMATIONS D’EAU

Article 4.1.1 – Origine des approvisionnements en eau

Les prélèvements d’eau dans le milieu qui ne s’avèrent pas liés à la lutte contre un incendie ou aux exercices de secours, sont interdits.

Le site est alimenté en eau à partir du réseau public. Les volumes prélevés sont comptabilisés.

Article 4.1.2 – Protection des réseaux d’eau potable

Un ou plusieurs réservoirs de coupure ou bac de disconnexion ou tout autre équipement présentant des garanties équivalentes sont installés afin d’isoler les réseaux d’eaux industrielles et pour éviter des retours de substances dans les réseaux d’adduction d’eau publique.

CHAPITRE 4.2 – COLLECTE DES EFFLUENTS LIQUIDES

Article 4.2.1 – Dispositions générales

Tous les effluents aqueux sont canalisés. Tout rejet d’effluent liquide non prévu aux chapitres 4.2 et 4.3 ou non conforme à leurs dispositions est interdit.

A l’exception des cas accidentels où la sécurité des personnes ou des installations serait compromise, il est interdit d’établir des liaisons directes entre les réseaux de collecte des effluents devant subir un traitement ou être détruits, et le milieu récepteur.

Les procédés de traitement non susceptibles de conduire à un transfert de pollution sont privilégiés pour l’épuration des effluents.

Article 4.2.2 – Plans des réseaux

Un schéma de tous les réseaux et un plan des égouts sont établis par l’exploitant, régulièrement mis à jour, notamment après chaque modification notable, et datés. Ils sont tenus à la disposition de l’inspection des installations classées ainsi que des services d’incendie et de secours.

Le plan des réseaux d’alimentation et de collecte doit notamment faire apparaître :

- l’origine et la distribution de l’eau d’alimentation,
- les dispositifs de protection de l’alimentation (bac de disconnexion, l’implantation des disconnecteurs ou tout autre dispositif permettant un isolement avec la distribution alimentaire, ...),
- les secteurs collectés et les réseaux associés,
- les ouvrages de toutes sortes (vannes, compteurs, ...),
- les ouvrages d’épuration interne avec leur point de contrôle et les points de rejet de toute nature (interne ou au milieu).

Article 4.2.3 – Entretien et surveillance

Les réseaux de collecte des effluents sont conçus et aménagés de manière à être curables, étanches et résister dans le temps aux actions physiques et chimiques des effluents ou produits susceptibles d'y transiter.

L'exploitant s'assure par des contrôles appropriés et préventifs de leur bon état et de leur étanchéité.

Les différentes canalisations accessibles sont vérifiées conformément aux règles en vigueur.

Les canalisations de transport de substances et préparations dangereuses à l'intérieur de l'établissement sont aériennes.

Article 4.2.4 – Protection des réseaux internes à l'établissement

Les effluents aqueux rejetés par les installations ne sont pas susceptibles de dégrader les réseaux d'égouts ou de dégager des produits toxiques ou inflammables dans ces égouts, éventuellement par mélange avec d'autres effluents.

Les collecteurs véhiculant des eaux polluées par des liquides inflammables ou susceptibles de l'être, sont équipés d'une protection efficace contre le danger de propagation de flammes.

Par les réseaux d'assainissement de l'établissement ne transite aucun effluent issu d'un réseau collectif externe ou d'un autre site industriel.

Article 4.2.5 – Isolement avec les milieux

Un système doit permettre l'isolement des réseaux d'eaux industrielles de l'établissement par rapport à l'extérieur. Ces dispositifs sont maintenus en état de marche, signalés et actionnables en toute circonstance localement et/ou à partir d'un poste de commande. Leur entretien préventif et leur mise en fonctionnement sont définis par consigne.

CHAPITRE 4.3 – TYPES D'EFFLUENTS, LEURS OUVRAGES D'EPURATION ET LEURS CARACTERISTIQUES DE REJET AU MILIEU

Article 4.3.1 – Identification des effluents

L'exploitant est en mesure de distinguer les différentes catégories d'effluents suivants :

- eaux pluviales
- eaux vannes et sanitaires
- eaux usées industrielles (traitements de surfaces, usinage mécanique des pièces métalliques et composites, contrôle des pièces composites, lavage des sols et nettoyages haute pression, eaux du laboratoire)
- eaux de refroidissement

Article 4.3.2 – Collecte des effluents

Les effluents pollués ne contiennent pas de substances de nature à gêner le bon fonctionnement des ouvrages de traitement.

La dilution des effluents est interdite. En aucun cas elle ne doit constituer un moyen de respecter les valeurs seuils de rejets fixés par le présent arrêté.

Les rejets directs ou indirects d'effluents dans la nappe d'eaux souterraines ou vers les milieux de surface non visés par le présent arrêté sont interdits.

Trois types de réseaux principaux de collecte sont à considérer sur le site :

- réseau d'eaux pluviales ,
- réseau d'eaux usées,
- réseau d'eaux usées industrielles.

Ces trois types de réseaux font l'objet d'une collecte séparée

Article 4.3.3 – Gestion des ouvrages : conception, dysfonctionnement

La conception et la performance des installations de traitement (ou de pré-traitement) des effluents aqueux permettent de respecter les valeurs limites imposées au rejet par le présent arrêté. Elles sont entretenues, exploitées et surveillées de manière à faire face aux variations des caractéristiques des effluents bruts (débit, température, composition, ...) y compris à l'occasion du démarrage ou d'arrêt des installations.

Les dispositions nécessaires doivent être prises pour limiter les odeurs provenant du traitement des effluents ou dans les canaux à ciel ouvert (conditions anaérobies notamment).

Article 4.3.4 – Entretien et conduite des installations de traitement

Les principaux paramètres permettant de s'assurer de la bonne marche des installations de traitement des eaux polluées sont mesurés périodiquement et portés sur un registre.

La conduite des installations est confiée à un personnel compétent disposant d'une formation initiale et continue.

Un registre spécial est tenu sur lequel sont notés les incidents de fonctionnement des dispositifs de collecte, de traitement, de recyclage ou de rejet des eaux, les dispositions prises pour y remédier et les résultats des mesures et contrôles de la qualité des rejets auxquels il a été procédé.

Article 4.3.5 – Localisation des points de rejet visés par le présent arrêté

Les réseaux de collecte des effluents générés par l'établissement aboutissent aux points de rejet qui présentent les caractéristiques suivantes :

| | |
|--------------------------|---|
| points de rejet | n° 1 et 2 |
| nature des effluents | eaux pluviales |
| exutoire du rejet | réseau eaux pluviales |
| traitement avant rejet | séparateur à hydrocarbures + débourbeur |
| milieu naturel récepteur | ruisseau du Chaffault |

| | |
|------------------------|--|
| point de rejet | n° 3 |
| nature des effluents | eaux vannes et sanitaires |
| exutoire du rejet | réseau eaux usées |
| traitement avant rejet | séparateur à graisse pour les eaux du restaurant collectif |

| | |
|------------------|---|
| milieu récepteur | station d'épuration urbaine de La Petite Californie |
|------------------|---|

| | |
|------------------------|---|
| point de rejet | n° 4 |
| nature des effluents | Purge des tours aéroréfrigérantes |
| exutoire du rejet | réseau eaux usées |
| traitement avant rejet | aucun |
| milieu récepteur | station d'épuration urbaine de La Petite Californie |

| | |
|--------------------------------------|---|
| point de rejet | n° 5 |
| nature des effluents | eaux usées industrielles issues de l'usinage mécanique des pièces métalliques et composites, du contrôle des pièces composites, du lavage des sols et des nettoyages haute pression |
| débit maximal (m ³ /jour) | 12 m ³ /jour |
| exutoire du rejet | réseau eaux usées industrielles |
| traitement | Evaporation, osmose inverse, charbon actif, biologique |
| milieu naturel récepteur | ruisseau du Chaffault |

Article 4.3.6 – Conception, aménagement et équipement des ouvrages de rejet

Article 4.3.6.1 – conception :

rejet dans le milieu naturel :

Les dispositifs de rejet des effluents liquides sont aménagés de manière à réduire autant que possible la perturbation apportée au milieu récepteur, aux abords du point de rejet, en fonction de l'utilisation de l'eau à proximité immédiate et à l'aval de celui-ci. Ils doivent, en outre, permettre une bonne diffusion des effluents dans le milieu récepteur.

rejet dans une station collective :

Les dispositions du présent arrêté s'appliquent sans préjudice de l'autorisation délivrée par la collectivité à laquelle appartient le réseau public et l'ouvrage de traitement collectif.

Article 4.3.6.2 – aménagement

4.3.6.2.1 – aménagement des points de prélèvements

Sur chaque ouvrage de rejet d'effluents liquides est prévu un point de prélèvement d'échantillons et des points de mesure (débit, température, concentration en polluant, ...).

Ces points sont aménagés de manière à être aisément accessibles et permettre des interventions en toute sécurité. Toutes dispositions doivent également être prises pour faciliter les interventions d'organismes extérieurs à la demande de l'inspection des installations classées.

Les agents des services publics, notamment ceux chargés de la Police des eaux, doivent avoir libre accès aux dispositifs de prélèvement qui équipent les ouvrages de rejet vers le milieu récepteur.

4.3.6.2.2 – section de mesure

Ces points sont implantés dans une section dont les caractéristiques (rectitude de la conduite à l'amont, qualité des parois, régime d'écoulement) permettent de réaliser des mesures représentatives de manière à ce que la vitesse n'y soit pas sensiblement ralentie par des seuils ou obstacles situés à l'aval et que l'effluent soit suffisamment homogène.

4.3.6.2.3 – Équipements

Les systèmes permettant le prélèvement continu sont proportionnels au débit sur une durée de 24 h, disposent d'enregistrement et le récipient de collecte permet la conservation des échantillons à une température de 4°C.

Article 4.3.7 – Caractéristiques générales de l'ensemble des rejets

Les effluents rejetés doivent être exempts :

- de matières flottantes ;
- de produits susceptibles de dégager en égout ou dans le milieu naturel directement ou indirectement des gaz ou vapeurs toxiques, inflammables ou odorantes ;
- de tous produits susceptibles de nuire à la conservation des ouvrages, ainsi que des matières déposables ou précipitables qui, directement ou indirectement, sont susceptibles d'entraver le bon fonctionnement des ouvrages.

Les effluents doivent également respecter les caractéristiques suivantes :

- température : < 30 ° C
- pH : compris entre 5,5 et 8,5
- couleur : modification de la coloration du milieu récepteur mesurée en un point représentatif de la zone de mélange inférieure à 100 mg/Pt/l.

Article 4.3.8 – Gestion des eaux polluées et des eaux résiduaires internes à l'établissement

Les réseaux de collecte sont conçus pour évacuer séparément chacune des diverses catégories d'eaux polluées issues des activités ou sortant des ouvrages d'épuration interne vers les traitements appropriés avant d'être évacuées vers le milieu récepteur autorisé à les recevoir.

Article 4.3.9 – Eaux pluviales

L'exploitant s'assure de la compatibilité des rejets d'eaux pluviales avec les capacités d'évacuation du réseau pluvial récepteur ainsi que des prescriptions du Schéma Directeur d'Aménagement et de Gestion des Eaux (SDAGE). Au besoin, le débit du rejet est régulé et limité.

Les eaux pluviales non polluées (toitures...) peuvent être rejetées directement dans le réseau pluvial récepteur.

Les eaux pluviales susceptibles d'être polluées notamment, par ruissellement sur les voies de circulation, les aires de stationnement, de chargement et de déchargement, les aires de stockage et toute autre surface imperméable sensible (station de distribution de gasoil, plate forme de

stockage de déchets), sont traitées par un ou plusieurs séparateurs d'hydrocarbures correctement dimensionnés ou tout autre dispositif équivalent.

Ces ouvrages de traitement sont régulièrement entretenus conformément aux recommandations de leur constructeur. Leur bon fonctionnement fait l'objet de vérifications au moins annuelles. Les résidus de ce traitement sont éliminés en tant que déchets.

Il est interdit d'établir des liaisons directes entre les réseaux de collecte des eaux pluviales et des effluents pollués ou susceptibles d'être pollués.

Article 4.3.10 – Valeurs limites d'émission des eaux exclusivement pluviales

L'exploitant est tenu de respecter avant rejet des eaux pluviales non polluées dans le milieu récepteur considéré, les valeurs limites en concentration ci-dessous définies.

Référence du rejet vers le milieu récepteur : n° 1 et 2 (cf. repérage du rejet sous l'article 4.3.5)

| paramètre | concentration moyenne journalière (mg/l) | Surveillance des rejets | Mode de prélèvement |
|-----------|--|-------------------------|---|
| DCO | 125 | semestrielle | Par organisme agréé, instantané en début d'épisode pluvieux |
| MES | 30 | semestrielle | |
| HCT | 5 | semestrielle | |

Article 4.3.11 – Valeurs limite d'émission des eaux domestiques

Les eaux domestiques sont traitées et évacuées conformément aux règlements en vigueur établi par le gestionnaire du réseau.

Référence du rejet vers le milieu récepteur : n° 3 (cf. repérage du rejet sous l'article 4.3.5)

Article 4.3.12 – Valeurs limites d'émission des eaux de refroidissement

Le refroidissement en circuit ouvert est interdit.

Les eaux de purge des tours aéroréfrigérantes doivent respecter les valeurs limites de rejet fixées par l'arrêté du 14 décembre 2013 relatif aux prescriptions générales applicables aux installations relevant du régime de l'enregistrement au titre de la rubrique n° 2921

Référence du rejet vers le milieu récepteur : n° 4 (cf. repérage du rejet sous l'article 4.3.5)

Article 4.3.13 – Valeurs limites d'émission des eaux usées industrielles issues de l'usage mécanique

L'exploitant est tenu de respecter, avant rejet des eaux résiduaires dans le milieu récepteur considéré et après leur épuration, les valeurs limites en concentration et flux ci-dessous définies.

Les eaux usées industrielles issues de l'usinage mécanique et du lavage des sols sont détoxiquées puis collectées dans un réseau spécifique.

Référence du rejet vers le milieu récepteur : n° 5 (cf. repérage du rejet sous l'article 4.3.5)

| paramètres | Concentration maximale en mg/l | Flux maximal journalier en kg/j | autosurveillance | Mode de prélèvement |
|------------|--------------------------------|---------------------------------|------------------|--|
| MES | 30 | 0,36 | hebdomadaire | Prélèvement automatique sur 24 heures asservi au débit |
| DCO | 125 | 1,5 | hebdomadaire | |
| Al+Fe | 2 | 0,024 | hebdomadaire | |

| Autres paramètres | Valeurs limites | autosurveillance |
|-------------------|----------------------|------------------|
| Débit maximal | 12 m ³ /j | En continu |
| pH | Entre 6,5 et 9 | En continu |

CHAPITRE 4.4 – SUIVI DES EAUX SOUTERRAINES GESTION DE LA POLLUTION AUX COHV

Deux fois par an au moins, le niveau piézométrique est relevé et des prélèvements sont effectués dans la nappe au moyen des piézomètres en place sur le site.

L'eau souterraine prélevée fait l'objet de mesures de concentration a minima sur les paramètres suivants :

- 3 piézomètres de suivi des paramètres généraux suivant : pH, température, conductivité, DCO, DBO5, NKjeldahl, HCT, Fe, Cr total, CrVI, Cu, Zn, Al ;
- 15 piézomètres de suivi des composés organiques halogénés volatils (COHV) .

Les ouvrages de suivi de ces paramètres figurent en annexe 2 du présent arrêté.

Les résultats des mesures, effectuées par un organisme agréé, sont commentés et transmis annuellement à l'inspection des installations classées. A cette occasion, l'exploitant peut faire une demande de l'allègement de la fréquence du suivi voire de la suppression de suivi de certains paramètres susvisés, argumentée sur la base d'un bilan pluriannuel.

Concernant la pollution « historique » de la nappe en COHV, l'exploitant met en œuvre les mesures de gestion et de surveillance nécessaires afin que cette pollution :

- soit compatible avec l'usage qui y est exercé ;
- ne constitue pas une source de pollution pour l'environnement extérieur au site.

Si les résultats des mesures susvisées mettent en évidence un impact à l'extérieur du site, l'exploitant en informe immédiatement l'inspection des installations classées.

TITRE 5 – DECHETS

CHAPITRE 5.1 – PRINCIPES DE GESTION

Article 5.1.1 – Limitation de la production de déchets

L'exploitant prend toutes les dispositions nécessaires dans la conception, l'aménagement, et l'exploitation de ses installations pour assurer une bonne gestion des déchets de son entreprise et en limiter la production.

L'exploitant organise la gestion des déchets en respectant la hiérarchie des modes de traitement définie au 2° de l'article L.541-1 du code de l'environnement.

Article 5.1.2 – Séparation des déchets

L'exploitant effectue à l'intérieur de son établissement la séparation des déchets (dangereux ou non) de façon à faciliter leur traitement ou leur élimination dans des filières spécifiques.

Les déchets d'emballage visés par les articles R. 543-66 à R. 543-72 du code de l'environnement sont valorisés par réemploi, recyclage ou toute autre action visant à obtenir des déchets valorisables ou de l'énergie.

Les huiles usagées doivent être éliminées conformément aux articles R. 543-3 à R. 543-16 du code de l'environnement, portant réglementation de la récupération des huiles usagées et ses textes d'application (arrêté ministériel du 28 janvier 1999). Elles sont stockées dans des réservoirs étanches et dans des conditions de séparation satisfaisantes, évitant notamment les mélanges avec de l'eau ou tout autre déchet non huileux ou contaminé par des PCB.

Les piles et accumulateurs usagés doivent être éliminés conformément aux dispositions des articles relatifs à la mise sur le marché des piles et accumulateurs et à leur élimination, R. 543-129 à R. 543-135 du code de l'environnement.

Les pneumatiques usagés doivent être éliminés conformément aux dispositions des articles R. 543-137 à R. 543-151 du code de l'environnement ; ils sont remis à des opérateurs agréés (collecteurs ou exploitants d'installations d'élimination) ou aux professionnels qui utilisent ces déchets pour des travaux publics, de remblaiement, de génie civil ou pour l'ensilage.

Les huiles usagées doivent être remises à des opérateurs agréés (ramasseurs ou exploitants d'installations d'élimination).

Les déchets d'équipements électriques et électroniques sont enlevés et traités selon les dispositions des articles R 543-196 à R 543-201 du code de l'environnement.

Article 5.1.3 – Conception et exploitation des installations internes de transit des déchets

Les déchets et résidus produits, entreposés dans l'établissement, avant leur traitement ou leur élimination, doivent l'être dans des conditions ne présentant pas de risques de pollution (prévention d'un lessivage par des eaux météoriques, d'une pollution des eaux superficielles et souterraines, des envols et des odeurs) pour les populations avoisinantes et l'environnement.

Les déchets susceptibles de contenir des matières polluantes sont stockés à l'abri des précipitations météoriques sur des aires étanches et aménagées pour la récupération des eaux de ruissellement.

Article 5.1.4 – Déchets traités ou éliminés à l'extérieur de l'établissement

L'exploitant élimine ou fait éliminer les déchets produits dans des conditions propres à garantir les intérêts visés à l'article L 511-1 du code de l'environnement. Il s'assure que les installations utilisées pour cette élimination sont régulièrement autorisées à cet effet.

Il veille à la tenue des registres et à l'émission des bordereaux prévus par les articles R. 541-42 à R. 541-48 du code de l'environnement.

Toute élimination de déchets dans l'enceinte de l'établissement est interdite.

Article 5.1.5 – Transports

Chaque lot de déchets dangereux expédié vers l'extérieur doit être accompagné du bordereau de suivi établi en application des articles R. 541-42 à R. 541-48 du code de l'environnement et de l'arrêté du 29 juillet 2005 relatif au contrôle des circuits d'élimination des déchets générateurs de nuisances.

Les opérations de transport de déchets doivent respecter les dispositions des articles relatifs au transport par route au négoce et au courtage de déchets, R. 541-49 à R. 541-61 du code de l'environnement. La liste mise à jour des transporteurs utilisés par l'exploitant, est tenue à la disposition de l'inspection des installations classées.

L'importation ou l'exportation de déchets ne peut être réalisée qu'après accord des autorités compétentes en application du règlement (CE) n° 1013/2006 du Parlement européen et du Conseil du 14 juin 2006 concernant les transferts de déchets.

TITRE 6 – PREVENTION DES NUISANCES SONORES ET DES VIBRATIONS

CHAPITRE 6.1 – DISPOSITIONS GENERALES

Article 6.1.1 – Aménagements

L'installation est construite, équipée et exploitée de façon que son fonctionnement ne puisse être à l'origine de bruits transmis par voie aérienne ou solidienne, de vibrations mécaniques susceptibles de compromettre la santé ou la sécurité du voisinage ou de constituer une nuisance pour celle-ci.

Les prescriptions de l'arrêté ministériel du 23 janvier 1997 relatif à la limitation des bruits émis dans l'environnement par les installations relevant du livre V, titre 1^{er} du code de l'environnement, ainsi que les règles techniques annexées à la circulaire du 23 juillet 1986 relative aux vibrations mécaniques émises dans l'environnement par les installations classées sont applicables.

Article 6.1.2 – Véhicules et engins

Les véhicules de transport, les matériels de manutention et les engins de chantier utilisés à l'intérieur de l'établissement, et susceptibles de constituer une gêne pour le voisinage, sont conformes à la réglementation en vigueur. Les engins de chantier doivent répondre aux dispositions des articles R. 571-1 à R. 571-24 du code de l'environnement.

Article 6.1.3 – Appareils de communication

L'usage de tous appareils de communication par voie acoustique (sirènes, avertisseurs, haut-parleurs, ...) gênants pour le voisinage est interdit sauf si leur emploi est exceptionnel et réservé à la prévention ou au signalement d'incidents graves ou d'accidents.

CHAPITRE 6.2 – NIVEAUX ACOUSTIQUES

Article 6.2.1 – Valeurs limites d'émergence

| niveau de bruit ambiant existant dans les zones à émergence réglementée (incluant le bruit de l'établissement) | émergence admissible pour la période allant de 7 h à 22 h, sauf dimanches et jours fériés | émergence admissible pour la période allant de 22 h à 7 h, ainsi que les dimanches et jours fériés |
|--|---|--|
| supérieur à 35 dB(A) et inférieur ou égal à 45 dB(A) | 6 dB(A) | 4 dB(A) |
| supérieur à 45 dB(A) | 5 dB(A) | 3 dB(A) |

Article 6.2.2 – Niveaux limites de bruit

Les niveaux de bruit à ne pas dépasser en limites de propriété de l'établissement, déterminés de manière à assurer le respect des valeurs d'émergence admissibles, ne peuvent excéder 70 dB(A) pour la période de jour et 60 dB(A) pour la période de nuit, sauf si le bruit résiduel pour la période considérée est supérieur à cette limite.

Article 6.2.3 – Vibrations

En cas d'émissions de vibrations mécaniques gênantes pour le voisinage ainsi que pour la sécurité des biens ou des personnes, les points de contrôle, les valeurs des niveaux limites admissibles ainsi que la mesure des niveaux vibratoires émis seront déterminés suivant les spécifications des règles techniques annexées à la circulaire ministérielle n° 23 du 23 juillet 1986 relative aux vibrations mécaniques émises dans l'environnement par les installations classées.

TITRE 7 – PREVENTION DES RISQUES

CHAPITRE 7.1 – PRINCIPES DIRECTEURS

L'exploitant prend toutes les dispositions nécessaires pour prévenir les incidents et accidents susceptibles de concerner les installations et pour en limiter les conséquences. Il organise sous sa responsabilité les mesures appropriées, pour obtenir et maintenir cette prévention des risques, dans les conditions normales d'exploitation, les situations transitoires et dégradées.

Il met en place le dispositif nécessaire pour en obtenir l'application et le maintien ainsi que pour détecter et corriger les écarts éventuels.

Article 7.1.1 – inventaire des substances ou préparations dangereuses présentes dans l'établissement

L'inventaire et l'état des stocks des substances ou préparations dangereuses présentes dans l'établissement (nature, état physique et quantité, emplacements) en tenant compte des mentions de danger codifiées par la réglementation en vigueur est constamment tenu à jour.

Cet inventaire est tenu à la disposition permanente des services de secours.

Article 7.1.2 – zonages internes à l'établissement

L'exploitant identifie les zones de l'établissement susceptibles d'être à l'origine d'incendie, d'émanations toxiques ou d'explosion de par la présence de substances ou préparations dangereuses stockées ou utilisées ou d'atmosphères nocives ou explosibles pouvant survenir soit de façon permanente ou semi-permanente.

Ces zones sont matérialisées par des moyens appropriés et reportées sur un plan systématiquement tenu à jour.

La nature exacte du risque (atmosphère potentiellement explosible, etc.) et les consignes à observer sont indiquées à l'entrée de ces zones et en tant que de besoin rappelées à l'intérieur de celles-ci. Ces consignes doivent être incluses dans les plans de secours s'ils existent.

CHAPITRE 7.2 - INFRASTRUCTURES ET INSTALLATIONS

Article 7.2.1 – Accès et circulation dans l'établissement

L'exploitant fixe les règles de circulation applicables à l'intérieur de l'établissement. Les règles sont portées à la connaissance des intéressés par une signalisation adaptée et une information appropriée.

Les voies de circulation et d'accès sont notamment délimitées, maintenues en constant état de propreté et dégagées de tout objet susceptible de gêner le passage. Ces voies sont aménagées pour que les engins des services d'incendie puissent évoluer sans difficulté.

L'établissement est efficacement clôturé sur la totalité de sa périphérie.

Au moins deux accès de secours éloignés l'un de l'autre, et, le plus judicieusement placés pour éviter d'être exposés aux conséquences d'un accident, sont en permanence maintenus accessibles de l'extérieur du site (chemins carrossables...) pour les moyens d'intervention.

Article 7.2.2 – Bâtiments et locaux

Les bâtiments et locaux sont conçus et aménagés de façon à pouvoir s'opposer à la propagation d'un incendie.

Les bâtiments ou locaux susceptibles d'être l'objet d'une explosion sont suffisamment éloignés des autres bâtiments et unités de l'installation, ou protégés en conséquence.

La salle de contrôle et les locaux dans lesquels sont présents des personnels de façon prolongée, sont implantés et protégés vis-à-vis des risques toxiques, d'incendie et d'explosion.

A l'intérieur des ateliers, les allées de circulation sont aménagées et maintenues constamment dégagées pour faciliter la circulation et l'évacuation du personnel ainsi que l'intervention des secours en cas de sinistre.

Les ateliers doivent être équipés en partie haute de dispositifs permettant l'évacuation des fumées et gaz de combustion dégagés en cas d'incendie (lanterneaux en toiture, ouvrants en façade ou tout autre dispositif équivalent). Les commandes d'ouverture manuelle sont placées à proximité des accès. Le système de désenfumage doit être adapté aux risques particuliers de l'installation.

Article 7.2.3 – Installations électriques – Mise à la terre

Les installations électriques doivent être conçues, réalisées et entretenues conformément à la réglementation du travail et le matériel conforme aux normes françaises qui lui sont applicables.

La mise à la terre est effectuée suivant les règles de l'art et distincte de celle du paratonnerre éventuel.

Le matériel électrique est entretenu en bon état et reste en permanence conforme en tout point à ses spécifications techniques d'origine.

Les conducteurs sont mis en place de manière à éviter tout court-circuit.

Une vérification de l'ensemble de l'installation électrique est effectuée au minimum une fois par an par un organisme compétent qui mentionnera très explicitement les défauts relevés dans son rapport.

Article 7.2.4 – Protection contre la foudre

Art. 7.2.4.1 Analyse du Risque Foudre (ARF)

Pour les installations concernées, l'analyse du risque foudre (ARF) est réalisée par un organisme compétent qui identifie les équipements et les installations nécessitant une protection.

Elle définit les niveaux de protection nécessaires aux installations. Elle est systématiquement mise à jour à l'occasion de modifications notables des installations nécessitant le dépôt d'une nouvelle autorisation au sens du code de l'environnement, à chaque révision de l'étude de dangers ou pour toute modification des installations qui peut avoir des répercussions sur les données d'entrées de l'ARF.

Art. 7.2.4.2 Moyens de protection contre les effets de la foudre

En fonction des résultats de l'ARF, une étude technique, menée par un organisme compétent, définit précisément les mesures de prévention et les dispositifs de protection, le lieu de leur implantation, ainsi que les modalités de leur vérification et de leur maintenance.

Une notice de vérification et de maintenance est rédigée lors de l'étude technique puis complétée, si besoin, après la réalisation des dispositifs de protection.

Un carnet de bord est tenu par l'exploitant. Les chapitres qui y figurent sont rédigés lors de l'étude technique.

Les systèmes de protection contre la foudre prévus dans l'étude technique sont conformes aux normes françaises ou toute norme équivalente en vigueur dans un état membre de l'union européenne.

L'installation des dispositifs de protection et la mise en place des mesures de prévention sont réalisées, par un organisme compétent à l'issue de l'étude technique et au plus tard deux ans après l'élaboration de l'analyse du risque foudre, à l'exception des nouvelles installations pour lesquelles ces mesures et dispositifs sont mis en œuvre avant le début de l'exploitation. Ils répondent aux exigences de l'étude technique.

Art. 7.2.4.3 Contrôles des installations de protection contre la foudre

L'installation des protections fait l'objet d'une vérification complète par un organisme compétent, distinct de l'installateur, au plus tard six mois après leur installation.

Par la suite, les dispositifs de protection contre la foudre font l'objet de vérifications visuelles annuelles et complètes tous les 2 ans par un organisme compétent.

Tous ces contrôles sont décrits dans une notice de vérification et maintenance et sont réalisés conformément aux normes en vigueur.

Les agressions de la foudre sont enregistrées. En cas de coup de foudre enregistré, une vérification visuelle des dispositifs de protection concernés est réalisée, dans un délai maximum d'un mois, par un organisme compétent. Si l'une des vérifications fait apparaître la nécessité d'une remise en état, celle-ci est réalisée dans un délai maximum d'un mois.

L'exploitant dispose de l'ARF, l'étude technique, la notice de vérification et de maintenance, le carnet de bord et les rapports de vérifications.

Article 7.2.5 – Interdiction de feux

Il est interdit d'apporter du feu sous une forme quelconque dans les zones de dangers présentant des risques d'incendie ou d'explosion sauf pour les interventions ayant fait l'objet d'un " permis de feu ".

CHAPITRE 7.3 – PREVENTION DES POLLUTIONS ACCIDENTELLES

Article 7.3.1 – Organisation de l'établissement

Une consigne écrite doit préciser les vérifications à effectuer, en particulier pour s'assurer périodiquement de l'étanchéité des dispositifs de rétention, préalablement à toute remise en service après arrêt d'exploitation, et plus généralement aussi souvent que le justifieront les conditions d'exploitation.

Article 7.3.2 – Etiquetage des substances et préparations dangereuses

Les fûts, réservoirs et autres emballages, les récipients fixes de stockage de produits dangereux d'un volume supérieur à 800 l portent de manière très lisible la dénomination exacte de leur contenu, le numéro et le symbole de danger défini dans la réglementation relative à l'étiquetage des substances et préparations chimiques dangereuses.

A proximité des aires de stockage de produits dangereux en récipients mobiles, les symboles de danger ou les codes correspondant aux produits sont indiqués de façon très lisible.

Article 7.3.3 – Rétentions, stockages, chaînes de traitement

Article 7.3.3.1 Dispositions générales

Tout stockage et manipulation (transvasement) d'un liquide susceptible de créer une pollution des eaux ou des sols est associé à une capacité de rétention dont le volume est au moins égal à la plus grande des deux valeurs suivantes :

- * 100 % de la capacité du plus grand réservoir ;
- * 50 % de la capacité totale des réservoirs associés.

Cette disposition n'est pas applicable aux bassins de traitement des eaux résiduaires.

Pour les stockages de récipients mobiles de capacité unitaire inférieure ou égale à 250 litres, la capacité de rétention est au moins égale à :

- * la capacité totale si celle-ci est inférieure à 250 litres ;
- * dans le cas de liquide inflammable, 100% de la capacité du plus grand récipient et 50 % de la capacité totale des récipients ;
- * dans les autres cas, 100% de la capacité du plus grand récipient et 20 % de la capacité totale des récipients ;

La capacité de rétention est étanche aux produits qu'elle pourrait contenir. Elle résiste à la pression statique du produit éventuellement répandu et à l'action physico-chimique des produits

pouvant être recueillis. Il en est de même pour son dispositif d'obturation qui est maintenu fermé.

L'étanchéité du (ou des) réservoir(s) associé(s) est conçue pour pouvoir être contrôlée à tout moment, sauf impossibilité technique justifiée par l'exploitant.

Les produits récupérés en cas d'accident ne peuvent être rejetés que dans des conditions conformes aux prescriptions applicables à l'installation en matières de rejets ou sont éliminés comme les déchets.

Les réservoirs ou récipients contenant des produits incompatibles ne sont pas associés à une même rétention.

Le stockage des liquides inflammables, toxiques, corrosifs ou dangereux pour l'environnement, n'est autorisé sous le niveau du sol environnant que dans des réservoirs en fosse maçonnée ou assimilés.

Le stockage et la manipulation (transvasement) de produits dangereux ou polluants, solides ou liquides (ou liquéfiés dont la température d'ébullition à pression atmosphérique est supérieure à 0°C) sont effectués sur des aires étanches et aménagées pour la récupération des fuites éventuelles.

Les stockages des déchets susceptibles de contenir des produits polluants sont réalisés sur des aires étanches et aménagées pour la récupération des eaux de ruissellement.

Article 7.3.3.2 Dispositions spécifiques à la rubrique 2565 (traitement de surface)

Les sols des installations où sont stockés, transvasés ou utilisés des liquides contenant des acides, des bases, des sels à une concentration supérieure à 1 gramme par litre ou contenant des substances très toxiques et toxiques définies par l'arrêté du 20 avril 1994 relatif à la déclaration, la classification, l'emballage et l'étiquetage des substances sont munis d'un revêtement étanche et inattaquable. Il est aménagé de façon à diriger tout écoulement accidentel vers une capacité de rétention étanche.

Les capacités de rétention sont conçues de sorte qu'en situation accidentelle la présence du produit ne puisse en aucun cas altérer une cuve ou une canalisation. Elles sont aussi conçues pour recueillir toute fuite éventuelle provenant de toute partie de l'équipement concerné et réalisées de sorte que les produits incompatibles ne puissent s'y mêler (cyanure et acide, hypochlorite et acides, bisulfite et acide, acide et base très concentrés...). Elles sont étanches aux produits qu'elles pourraient contenir et résistent à leur action physique et chimique. Il en est de même pour les dispositifs d'obturation éventuels qui doivent être maintenus fermés.

Les capacités de rétention de plus de 1 000 litres sont munies d'un déclencheur d'alarme en point bas, à l'exception de celles dédiées au déchargement. Les capacités de rétention ont vocation à être vides de tout liquide et ne sont pas munies de systèmes automatiques de relevage des eaux.

L'étanchéité du ou des réservoirs associés doit pouvoir être contrôlée à tout moment.

Les circuits de régulation thermique de bains sont construits conformément aux règles de l'art et ne comprennent pas de circuits de refroidissement ouverts. Les échangeurs de chaleur de bains sont en matériaux capables de résister à l'action chimique des bains. Les systèmes de chauffage

des cuves sont équipés de dispositifs de sécurité qui permettent de détecter le manque de liquide et d'asservir l'arrêt du chauffage.

Les résistances éventuelles (bains actifs et stockages) sont protégées mécaniquement.

Les produits récupérés en cas d'accident ne peuvent être rejetés que dans des conditions conformes aux dispositions de l'arrêté préfectoral d'autorisation ou sont éliminés comme les déchets.

Les réservoirs fixes sont munis de jauges de niveau et pour les stockages enterrés de limiteurs de remplissage. Le stockage des liquides inflammables, ainsi que des autres substances ou préparations toxiques, corrosives ou dangereuses pour l'environnement sous le niveau du sol n'est autorisé que dans des réservoirs en fosse maçonnée ou assimilés. L'étanchéité des réservoirs est contrôlable.

Toute chaîne de traitement est associée à une capacité de rétention dont le volume est au moins égal à la plus grande des deux valeurs suivantes :

- 100 % de la capacité de la plus grande cuve ;
- 50 % de la capacité totale des cuves associées.

Dans le cas de cuves de grand volume associées à une capacité de rétention, l'exigence de 50 % du volume des cuves associées pourra être techniquement difficile à réaliser. Sur la base de l'étude de danger qui le justifiera, il pourra être limité à 100 m³ ou au volume de la plus grande cuve si celui-ci excède 100 m³.

Cette disposition ne s'applique pas aux cuves contenant des acides, des bases, ou des sels non toxiques à une concentration inférieure à 1 gramme par litre, ne pouvant se déverser dans la rétention d'une cuve de traitement.

Article 7.3.4 – Canalisations

Les canalisations de transport de fluides dangereux et de collecte d'effluents pollués ou susceptibles de l'être sont étanches et résistent à l'action physique et chimique des produits qu'elles sont susceptibles de contenir. Elles sont accessibles et peuvent être inspectées. Elles sont convenablement entretenues et font l'objet d'examen périodiques appropriés permettant de s'assurer de leur bon état. Ces vérifications sont consignées dans un document prévu à cet effet et tenu à la disposition de l'inspection des installations classées.

Les différentes canalisations sont repérées conformément aux règles en vigueur.

Le repérage des bouches de dépotage des produits chimiques permet de les différencier afin d'éviter les mélanges de produits lors des livraisons.

L'ensemble des appareils susceptibles de contenir des acides, des bases, des substances ou préparations toxiques définis par l'arrêté du 20 avril 1994 relatif à la déclaration, la classification, l'emballage et l'étiquetage des substances est réalisé de manière à être protégé et à résister aux chocs occasionnels dans le fonctionnement normal de l'atelier.

Il est interdit d'établir des liaisons directes entre les réseaux de collecte des effluents devant subir un traitement ou être détruits et le milieu récepteur.

Article 7.3.5 – Règles de gestion des stockages en rétention

Les réservoirs ou récipients contenant des produits incompatibles ne sont pas associés à une même rétention.

Le stockage des liquides inflammables, ainsi que des autres produits, toxiques, corrosifs ou dangereux pour l'environnement, n'est autorisé sous le niveau du sol que dans des réservoirs installés en fosse maçonnée ou assimilés, et pour les liquides inflammables dans le respect des dispositions du présent arrêté.

L'exploitant veille à ce que les volumes potentiels de rétention restent disponibles en permanence, notamment en évacuant les eaux pluviales.

Article 7.3.6 – Stockage sur les lieux d'emploi

La quantité de matières premières, produits intermédiaires et produits finis, répertoriés comme substances ou préparations dangereuses stockées et utilisées dans les ateliers est limitée au minimum technique permettant le fonctionnement normal de ces derniers.

Article 7.3.7 – Transports – Chargements – Déchargements

Les aires de chargement et de déchargement de véhicules citernes sont étanches et reliées à des capacités de rétentions dimensionnées selon les règles de l'article 7.3.3.1.

Le transport des produits à l'intérieur de l'établissement est effectué avec les précautions nécessaires pour éviter le renversement accidentel des emballages (arrimage des fûts, ...).

Le stockage et la manipulation (transvasement) de produits dangereux ou polluants, solides ou liquides (ou liquéfiés) sont effectués sur des aires étanches et aménagées pour la récupération des fuites éventuelles.

Les réservoirs sont équipés de manière à pouvoir vérifier leur niveau de remplissage à tout moment et empêcher ainsi leur débordement en cours de remplissage. Ce dispositif de surveillance est pourvu d'une alarme de niveau haut.

Article 7.3.8 – Elimination des substances ou préparations dangereuses

L'élimination des substances ou préparations dangereuses récupérées en cas d'accident suit prioritairement la filière déchets la plus appropriée. En tout état de cause, leur éventuelle évacuation vers le milieu naturel s'exécute dans des conditions conformes au présent arrêté.

CHAPITRE 7.4 – MOYENS D'INTERVENTION EN CAS D'ACCIDENT ET ORGANISATION DES SECOURS

Article 7.4.1 – Définition générale des moyens

L'établissement est doté de moyens adaptés aux risques à défendre et répartis en fonction de la localisation de ceux-ci.

L'ensemble du système de lutte contre l'incendie fait l'objet d'un plan d'établissement répertorié (PER) établi par l'exploitant en liaison avec les services d'incendie et de secours.

Notamment, l'exploitant aménage et entretient en état de fonctionnement, les dispositifs de confinement d'eaux d'extinction utilisées en cas d'incendie, tels que décrits dans son dossier de demande d'autorisation.

Article 7.4.2 – Disponibilité et entretien des moyens d'intervention

Les moyens d'intervention sont judicieusement répartis dans l'établissement. Les éventuels équipements de protection individuelle sont conservés à proximité de leurs lieux d'utilisation, en dehors des zones dangereuses.

Ces matériels sont en nombres suffisants et en qualité adaptée aux risques. Ils sont immédiatement disponibles. Leurs emplacements sont signalés et leurs accès sont maintenus libres en permanence. Ils sont reportés sur un plan tenu à jour.

Tous les matériels de sécurité et de secours (détection, moyens de lutte, équipements individuels...) sont conformes aux normes en vigueur. Ils sont régulièrement entretenus et maintenus en bon état de fonctionnement. Ils font l'objet de vérifications périodiques par un technicien qualifié dont les modalités et les résultats des contrôles sont enregistrés.

L'exploitant doit pouvoir justifier, auprès de l'inspection des installations classées, de l'exécution de ces dispositions. Il doit fixer les conditions de maintenance et les conditions d'essais périodiques de ces matériels.

Les dates, les modalités de ces contrôles et les observations constatées doivent être inscrites sur un registre tenu à la disposition des services de la protection civile, d'incendie et de secours et de l'inspection des installations classées.

Article 7.4.3 – Ressources en eau et mousse

L'établissement doit disposer de ses propres moyens de lutte contre l'incendie adaptés aux risques à défendre, et au minimum les moyens permettant de disposer d'une quantité d'eau nécessaire en cas d'incendie parmi les moyens suivants :

- des extincteurs en nombre et en qualité adaptés aux risques doivent être judicieusement répartis dans l'établissement et notamment à proximité des dépôts de matières combustibles et des postes de chargement et de déchargement des produits et déchets ;
- des robinets d'incendie armés ;
- d'un système d'extinction automatique d'incendie ;
- d'un système de détection automatique d'incendie ;
- des réserves de sable meuble et sec convenablement réparties, en quantité adaptée au risque, sans être inférieure à 100 litres et des pelles ;
- des colonnes sèches ;
- des colonnes en charge.

Les canalisations constituant le réseau d'incendie sont calculées pour obtenir les débits et pressions nécessaires en n'importe quel emplacement.

Le réseau est maillé et comporte des vannes de barrage en nombre suffisant pour que toute section affectée par une rupture, lors d'un sinistre par exemple, soit isolée.

L'établissement dispose en toute circonstance, y compris en cas d'indisponibilité d'un des groupes de pompes, de ressources en eaux suffisantes pour assurer l'alimentation du réseau

d'incendie. Il utilise en outre deux sources d'énergie distinctes, secourues en cas d'alimentation électrique. Les groupes de pompage sont spécifiques au réseau incendie. Dans le cas d'une ressource en eau incendie extérieure à l'établissement, l'exploitant s'assure de sa disponibilité opérationnelle permanente.

Afin de pourvoir à la satisfaction d'un niveau de ressource en eau suffisant, l'exploitant adapte sur son réseau sprinkler des connexions spécifiques alimentées par une des deux réserves d'eau de 600 m³, permettant la mise en œuvre des moyens de secours publics.

Article 7.4.4 - Protection des milieux récepteurs (bassin de confinement et bassin d'orage)

Les réseaux d'assainissement susceptibles de recueillir l'ensemble des eaux polluées lors d'un accident ou d'un incendie (y compris les eaux d'extinction et de refroidissement) sont raccordés à trois bassins de confinements étanche aux produits collectés de capacités suivantes :

- bassin de confinement ZB12 : 1200 m³ .
- bassin de confinement A350 Ouest : 2800 m³
- bassin de confinement A350 Nord : 2300 m³

Ils sont maintenus en temps normal au niveau permettant une pleine capacité d'utilisation. Les organes de commande nécessaires à leur mise en service sont actionnables en toutes circonstances.

Les eaux pluviales susceptibles d'être polluées par lessivage des toitures, sols, aires de stockage... sont collectées dans trois bassins d'orage de capacités suivantes :

- bassin d'orage ZB12 : 4000 m³ .
- bassin d'orage A350 Ouest : 3400 m³
- bassin d'orage A350 Nord : 1700 m³

Article 7.4.5 – Consignes générales d'intervention

Des consignes écrites sont établies pour la mise en œuvre des moyens d'intervention, d'évacuation du personnel et d'appel des secours extérieurs auxquels l'exploitant aura communiqué un exemplaire. Le personnel est entraîné à l'application de ces consignes.

Un plan d'opération interne (P.O.I.) est établi par l'exploitant sous sa responsabilité. Il a pour but d'organiser la lutte contre le sinistre et doit, en particulier, détailler les moyens et équipements mis en œuvre.

Le P.O.I. ne peut être établi que sur la base d'une étude de danger comportant une analyse des différents scénarios d'accidents possibles et de leurs conséquences les plus pénalisantes.

Il est régulièrement mis à jour et doit faire l'objet a minima d'un exercice annuel en concertation avec les services d'incendie et de secours.

TITRE 8 – PRESCRIPTIONS LIEES AU CLASSEMENT « 3260 »

Conformément à l'article R. 515-71 du Code de l'environnement, l'exploitant adresse au préfet les informations nécessaires, mentionnées à l'article L. 515-29, sous la forme d'un dossier de réexamen dont le contenu est décrit à l'article R. 515-72 dans les douze mois qui suivent la date de publication des décisions concernant les conclusions sur les meilleures techniques disponibles visées à l'article 1.2.1 du présent arrêté.

Le dossier de réexamen comporte :

1° Des compléments et éléments d'actualisation du dossier de demande d'autorisation initial portant sur :

- a) Les mentions des procédés de fabrication, des matières utilisées et des produits fabriqués ;
- b) Les cartes et plans ;
- c) L'analyse des effets de l'installation sur l'environnement ;
- d) Les compléments à l'étude d'impact portant sur les meilleures techniques disponibles prévus au 1° du I de l'article R. 515-59 accompagnés, le cas échéant, de l'évaluation prévue au I de l'article R. 515-68.

2° L'analyse du fonctionnement depuis le dernier réexamen ou, le cas échéant, sur les dix dernières années.

Cette analyse comprend :

- a) Une démonstration de la conformité aux prescriptions de l'arrêté préfectoral d'autorisation ou à la réglementation en vigueur, notamment quant au respect des valeurs limites d'émission ;
- b) Une synthèse des résultats de la surveillance et du fonctionnement :
 - i. L'évolution des flux des principaux polluants et de la gestion des déchets ;
 - ii. La surveillance périodique du sol et des eaux souterraines prévue au f de l'article R. 515-60 ;
 - iii. Un résumé des accidents et incidents qui ont pu porter atteinte aux intérêts mentionnés à l'article L. 511-1 ;
- c) La description des investissements réalisés en matière de surveillance, de prévention et de réduction des pollutions.

TITRE 9 – SUBSTANCES ET PRODUITS DANGEREUX POUR L'HOMME ET L'ENVIRONNEMENT

CHAPITRE 9.1 – Substances interdites ou restreintes

L'exploitant s'assure que les substances et produits présent sur le site ne sont pas interdits au titre des réglementations européennes, et notamment :

- qu'il n'utilise pas, ni ne fabrique de produits biocides contenant des substances actives ayant fait l'objet d'une décision de non-approbation au titre de la directive 98/8 et du règlement 528/2012 ;
- qu'il respecte les interdictions du règlement n°850/2004 sur les polluants organiques persistants ;
- qu'il respecte les restrictions inscrites à l'annexe XVII du règlement n°1907/2006.

S'il estime que ses usages sont couverts par d'éventuelles dérogations à ces limitations, l'exploitant tient l'analyse correspondante à la disposition de l'inspection.

CHAPITRE 9.2 – Substances extrêmement préoccupantes

L'exploitant établit et met à jour régulièrement, et en tout état de cause au moins une fois par an, la liste des substances qu'il fabrique, importe ou utilise et qui figurent à la liste des substances candidates à l'autorisation telle qu'établie par l'Agence européenne des produits chimiques en vertu de l'article 59 du règlement 1907/2006. L'exploitant tient cette liste à la disposition de l'inspection des installations classées.

CHAPITRE 9.3 – Substances soumises à autorisation

Si la liste établie en application de l'article précédent contient des substances inscrites à l'annexe XIV du règlement 1907/2006, l'exploitant en informe l'inspection des installations classées sous un délai de 3 mois après la mise à jour de ladite liste.

L'exploitant précise alors, pour ces substances, ainsi que pour celles déjà soumises à autorisation au moment de notification du présent arrêté, la manière dont il entend assurer sa conformité avec le règlement 1907/2006, par exemple s'il prévoit de substituer la substance considérée, s'il estime que son utilisation est exemptée de cette procédure ou s'il prévoit d'être couvert par une demande d'autorisation soumise à l'Agence européenne des produits chimiques.

S'il bénéficie d'une autorisation délivrée au titre des articles 60 et 61 du règlement n°1907/2006, l'exploitant tient à disposition de l'inspection une copie de cette décision et notamment des mesures de gestion qu'elle prévoit.

Dans tous les cas, l'exploitant tient à la disposition de l'inspection les mesures de gestion qu'il a adoptées pour la protection de la santé humaine et de l'environnement et, le cas échéant, le suivi des rejets dans l'environnement de ces substances.

CHAPITRE 9.4 – Produits biocides - Substances candidates à substitution

L'exploitant recense les produits biocides utilisés pour les besoins des procédés industriels et dont les substances actives ont été identifiées, en raison de leurs propriétés de danger, comme « candidates à la substitution », au sens du règlement n°528/2012. Ce recensement est mis à jour régulièrement, et en tout état de cause au moins une fois par an.

Pour les substances et produits identifiés, l'exploitant tient à la disposition de l'inspection son analyse sur les possibilités de substitution de ces substances et les mesures de gestion qu'il a adoptées pour la protection de la santé humaine et de l'environnement et le suivi des rejets dans l'environnement de ces substances.

CHAPITRE 9.5 – Substances à impacts sur la couche d'ozone (et le climat)

L'exploitant informe l'inspection des installations classées s'il dispose d'équipements de réfrigération, climatisations et pompes à chaleur contenant des chlorofluorocarbures et hydrochlorofluorocarbures, tels que définis par le règlement n°1005/2009.

S'il dispose d'équipements de réfrigération, de climatisations et de pompes à chaleur contenant des gaz à effet de serre fluorés, tels que définis par le règlement n°517/2014, et dont le potentiel de réchauffement planétaire est supérieur ou égal à 2 500, l'exploitant en tient la liste à la disposition de l'inspection.

| |
|--|
| TITRE 10 – CONTRÔLES À RÉALISER ET DOCUMENTS À TRANSMETTRE À L'INSPECTION |
|--|

Le tableau suivant récapitule les fréquences minimales de contrôles prévus au titre du présent arrêté ainsi que les fréquences de transmission à l'inspection des installations classées.

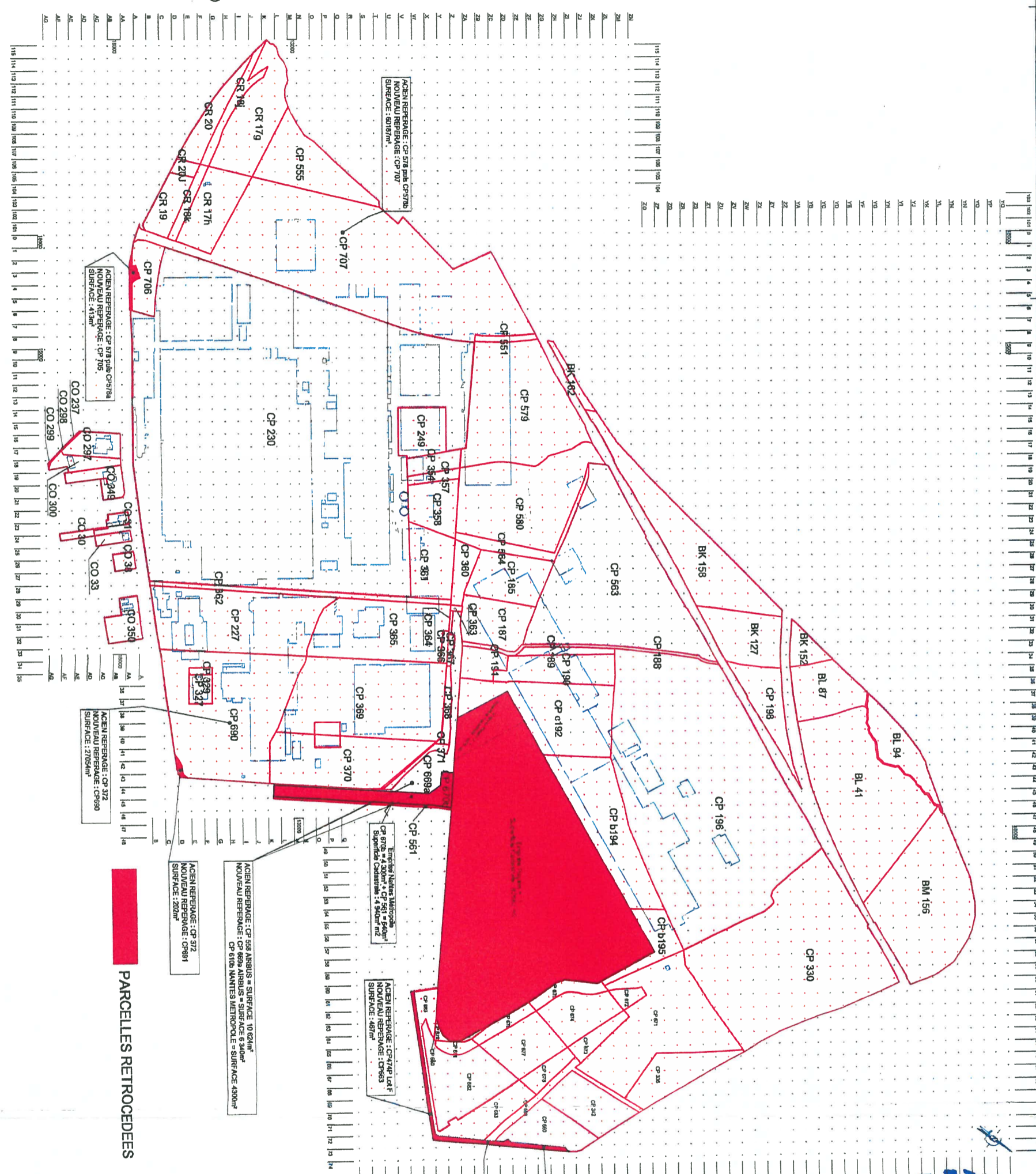
| Articles | Objets | Date ou délais de réalisation | Fréquence de transmission à l'IC |
|----------|---|--|----------------------------------|
| 2.7.2.4 | Bilan environnemental | Annuelle | Annuelle |
| 3.2.2 | Surveillance des rejets atmosphériques | Annuelle | Annuelle |
| 4.3.10 | Surveillance des eaux pluviales | Semestrielle | Annuelle |
| 4.3.12 | Surveillance des eaux de purge des tours aéroréfrigérantes | Fréquence définie par l'article 60 de l'arrêté du 14 décembre 2013 en fonction des paramètres de suivi | A tenir à disposition |
| 4.3.13 | Surveillance des eaux usées industrielles issues de l'usinage mécanique et du lavage des sols | Hebdomadaire | Mensuelle |
| 4.4 | Surveillance des eaux souterraines | Semestrielle | Annuelle |

**ANNEXE 1 : PARCELLES CADASTRALES CONSTITUANT LE
PÉRIMÈTRE D'EXPLOITATION DU SITE**



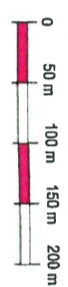
VU
pour être annexé à mon
Arrêté du 27 MAR. 2017
Nantes, le 28 MAR. 2017
LA PRÉFÈTE

Pour la préfète et par délégation,
le secrétaire général
Emmanuel ABBRY



CP 555 = 8 726 m²
CR 179 = 10 410 m²
CR 181 = 2 175 m²
CR 20 = 2 694 m² (estimation)

CO 350 = CO 163 (722 m²) + CO 53 (2013 m²) = 2 735 m²
CO 349 = CO 21 (1200 m²) + CO 22 (197 m²) + CO 23 (425 m²) + CO 24 (325 m²) = 2 147 m²
CO 287 = CO 12 = 2 530 m²

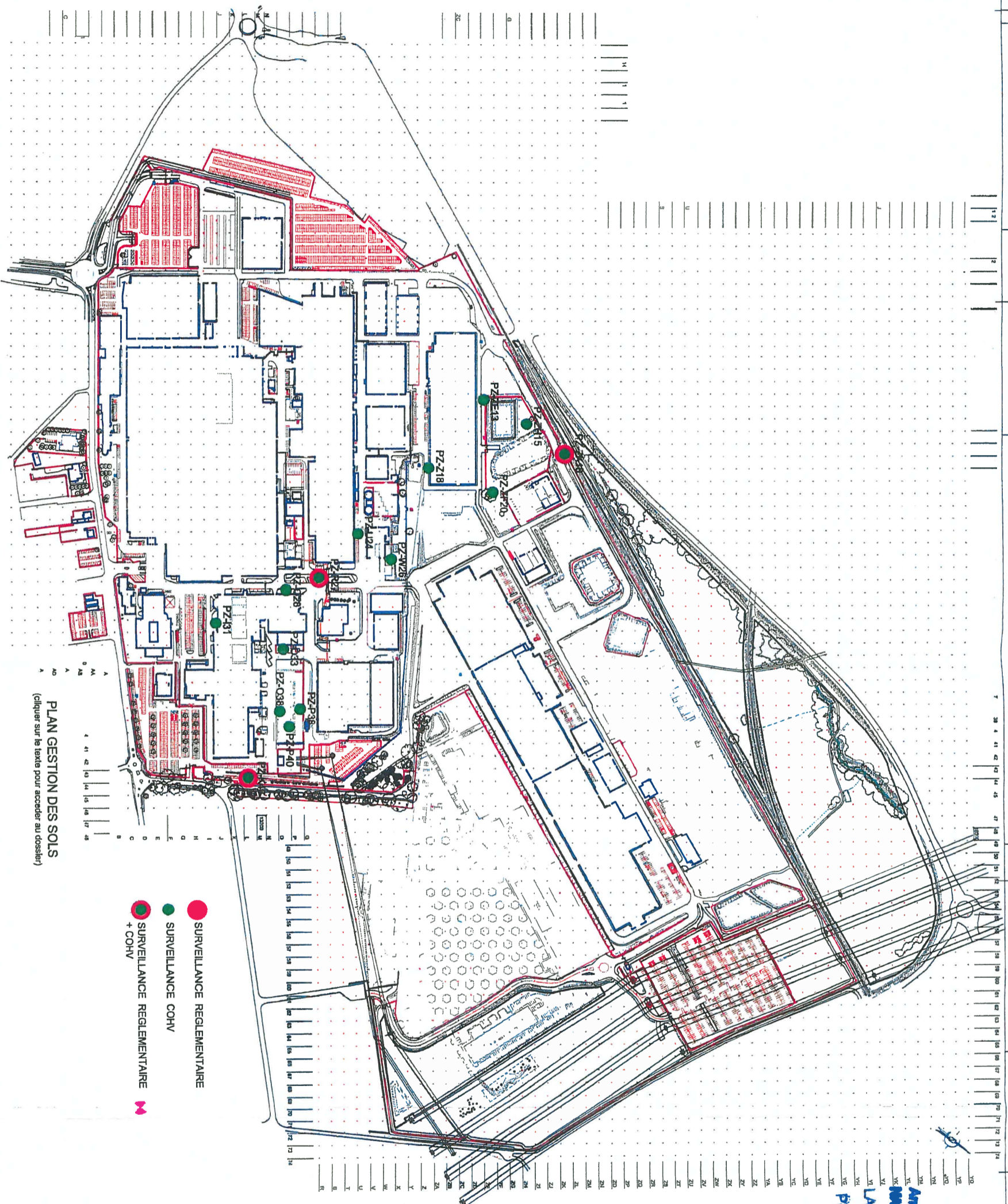


PARCELLES RETROCEDEES

AIRBUS
Etablissement de Nantes
SITE USINE (extension)
CADASTRE
PARCELLES
CO 9001-02
001
K


| N° | Parcelle | Surface (m ²) | Statut |
|----|----------|---------------------------|-----------------------|
| 1 | CP 555 | 8 726 | Parcelle |
| 2 | CR 179 | 10 410 | Parcelle |
| 3 | CR 181 | 2 175 | Parcelle |
| 4 | CR 20 | 2 694 | Parcelle (estimation) |
| 5 | CP 330 | 10 410 | Parcelle |
| 6 | CP 350 | 2 735 | Parcelle |
| 7 | CP 349 | 2 147 | Parcelle |
| 8 | CP 287 | 2 530 | Parcelle |

**ANNEXE 2 : LOCALISATION DES OUVRAGES POUR LE SUIVI
PIEZOMETRIQUE DEFINI A L'ARTICLE 4.4**



PLAN GESTION DES SOLS
(cliquer sur le texte pour accéder au dossier)

- SURVEILLANCE REGLEMENTAIRE
- SURVEILLANCE COHV
- SURVEILLANCE REGLEMENTAIRE + COHV



| | | | |
|-------------------------|------------|------------------------|------|
| AIRBUS | | SITE USINE (extension) | |
| Etablissement de Nantes | | ENVIRONNEMENT | |
| PIEZOMETRE | | RECENSEMENT | |
| DATE DE REALISATION | 28/11/2006 | PROJET | 1000 |
| PROJETANT | AO | PROJETANT | 022 |
| PROJETANT | AO | PROJETANT | B |

VU
pour être annexé à mon
Arrêté du 27 MAR. 2017
NANTES, le 28 MAR. 2017
LA PRÉFÈTE

Pour la préfète et par délégation,
le secrétaire général
Emmanuel AUBRY

