



Liberté - Égalité - Fraternité
RÉPUBLIQUE FRANÇAISE

PREFECTURE DE L'AUBE

DIRECTION DES POLITIQUES DE L'ETAT
BUREAU DE L'ENVIRONNEMENT

ARRÊTÉ N° 07 - 4324

**INSTALLATIONS CLASSÉES
POUR LA PROTECTION DE L'ENVIRONNEMENT**

SOCIETE EUROPEENNE DE TEINTURE ET D'ENNOBLISSEMENT
à
LA CHAPELLE SAINT LUC

**LE PRÉFET DU DÉPARTEMENT DE L'AUBE
Chevalier de l'Ordre National du Mérite**

- Vu le code de l'environnement et notamment son titre 1er du livre V ;
- Vu le décret n° 53-778 du 20 mai 1953 modifié portant nomenclature des installations classées ;
- Vu l'arrêté préfectoral n° 95-2115A du 13 juillet 1995 autorisant la SOCIÉTÉ EUROPEENNE DE TEINTURE ET D'ENNOBLISSEMENT à exploiter un atelier d'ennoblissement de la matière textile situé 28 rue des Frères Michelin sur le territoire de la commune de LA CHAPELLE SAINT LUC ;
- Vu l'arrêté préfectoral n° 00-0831 A du 13 mars 2000 complétant les dispositions de l'arrêté d'autorisation susvisé en matière de prévention de la pollution de l'eau ;
- Vu le dossier déposé à l'appui de sa demande ;
- Vu l'ordonnance n° E04000306 du 18 octobre 2004 de Monsieur le Président du Tribunal Administratif de CHALONS-EN-CHAMPAGNE portant désignation du commissaire-enquêteur ;
- Vu l'arrêté préfectoral n° 04-5073 du 13 décembre 2004 prescrivant la réalisation d'une enquête publique du 07 janvier 2005 au 07 février 2005 sur le territoire des communes de LA CHAPELLE SAINT LUC et BARBEREY SAINT SULPICE ;
- Vu les arrêtés préfectoraux n°05-1761 du 13 mai 2005, n°05-3313 du 12 août 2005, n°05-4542 du 16 novembre 2005, n°06-0624 du 14 février 2006, n°06-3648 du 11 août 2006, et n°07-0288 du 01 février 2007 prorogeant le délai d'instruction de la demande susvisée ;
- Vu le registre d'enquête et l'avis du commissaire enquêteur ;
- Vu l'avis émis par le conseil municipal de la commune de LA CHAPELLE SAINT LUC ;
- Vu les avis exprimés par les différents services et organismes consultés ;
- Vu le rapport et les propositions en date du 20 septembre 2007 de l'inspection des installations classées de la Direction Régionale de l'Industrie, de la Recherche et de l'Environnement ;
- Vu l'avis en date du 25 octobre 2007 du conseil départemental de l'environnement et des risques sanitaires et technologiques au cours duquel le demandeur a eu la possibilité d'être entendu ;

Considérant qu'en application des dispositions de l'article L.512-1 du code de l'environnement, l'autorisation ne peut être accordée que si les dangers ou inconvénients peuvent être prévenus par des mesures que spécifie l'arrêté préfectoral ;

Considérant que le projet d'arrêté a été porté le 05 novembre 2007 à la connaissance du demandeur qui n'a émis aucune observation sur sa teneur le 16 novembre 2007 ;

Sur proposition du Secrétaire général de la Préfecture ;

ARRETE




Sommaire

TITRE 1 - PORTÉE DE L'AUTORISATION ET CONDITIONS GÉNÉRALES	5
CHAPITRE 1.1 BÉNÉFICIAIRE ET PORTÉE DE L'AUTORISATION	5
Article 1.1.1. Exploitant titulaire de l'autorisation	5
Article 1.1.2. Installations non visées par la nomenclature ou soumises à déclaration	5
CHAPITRE 1.2 NATURE DES INSTALLATIONS	5
Article 1.2.1. Liste des installations concernées par une rubrique de la nomenclature des installations classées	5
Article 1.2.2. Situation de l'établissement	6
Article 1.2.3. Consistance des installations autorisées	6
CHAPITRE 1.3 CONFORMITÉ AU DOSSIER DE DEMANDE D'AUTORISATION	6
CHAPITRE 1.4 DURÉE DE L'AUTORISATION	7
Article 1.4.1. Durée de l'autorisation	7
CHAPITRE 1.5 MODIFICATIONS ET CESSATION D'ACTIVITÉ	7
Article 1.5.1. Porter à connaissance	7
Article 1.5.2. Mise à jour de l'étude de dangers	7
Article 1.5.3. Equipements abandonnés	7
Article 1.5.4. Transfert sur un autre emplacement	7
Article 1.5.5. Changement d'exploitant	7
Article 1.5.6. Cessation d'activité	7
Article 1.5.7. Remise en état	7
CHAPITRE 1.6 DÉLAIS ET VOIES DE RECOURS	8
CHAPITRE 1.7 ARRÊTÉS, CIRCULAIRES, INSTRUCTIONS APPLICABLES	9
CHAPITRE 1.8 RESPECT DES AUTRES LÉGISLATIONS ET RÉGLEMENTATIONS	9
TITRE 2 - GESTION DE L'ÉTABLISSEMENT	10
CHAPITRE 2.1 EXPLOITATION DES INSTALLATIONS	10
Article 2.1.1. Objectifs généraux	10
Article 2.1.2. Consignes d'exploitation	10
CHAPITRE 2.2 RÉSERVES DE PRODUITS OU MATIÈRES CONSOMMABLES	10
Article 2.2.1. Réserves de produits	10
CHAPITRE 2.3 INTÉGRATION DANS LE PAYSAGE	10
Article 2.3.1. Propreté	10
Article 2.3.2. Esthétique	10
CHAPITRE 2.4 DANGERS OU NUISANCES NON PRÉVENUS	10
CHAPITRE 2.5 INCIDENTS OU ACCIDENTS	11
Article 2.5.1. Déclaration et rapport	11
CHAPITRE 2.6 RÉCAPITULATIF DES DOCUMENTS TENUS À LA DISPOSITION DE L'INSPECTION	11
CHAPITRE 2.7 RÉCAPITULATIF DES DOCUMENTS À TRANSMETTRE À L'INSPECTION	11
TITRE 3 - PRÉVENTION DE LA POLLUTION ATMOSPHÉRIQUE	12
CHAPITRE 3.1 CONCEPTION DES INSTALLATIONS	12
Article 3.1.1. - Dispositions générales	12
Article 3.1.2. Pollutions accidentelles	12
Article 3.1.3. Odeurs	12
Article 3.1.4. Voies de circulation	12
CHAPITRE 3.2 CONDITIONS DE REJET	13
Article 3.2.1. Dispositions générales	13
Article 3.2.2. Conduits et installations raccordés	13
Article 3.2.3. Conditions générales de rejet	14
Article 3.2.4. Valeurs limites des concentrations dans les rejets atmosphériques canalisés	14
Article 3.2.5. Quantités maximales émises par les rejets atmosphériques canalisés	15
Article 3.2.6. Quantités maximales émises par les rejets atmosphériques diffus	15
Article 3.2.7. un plan de gestion de solvants	15
TITRE 4 - PROTECTION DES RESSOURCES EN EAUX ET DES MILIEUX AQUATIQUES	16
CHAPITRE 4.1 PRÉLÈVEMENTS ET CONSOMMATIONS D'EAU	16
Article 4.1.1. Origine des approvisionnements en eau	16
Article 4.1.1.1. Principe général	16
Article 4.1.1.2. Origine des prélèvements	16
Article 4.1.1.3. Restriction	16
Article 4.1.2. Protection des réseaux d'eau potable et des milieux de prélèvement	16
Article 4.1.2.1. Suivi de la consommation d'eau	16

Article 4.1.2.2. Protection des ressources en eau	16
Article 4.1.2.3. Caractéristiques des forages en nappe	16
Article 4.1.2.4. Implantation des forages en nappe	16
Article 4.1.2.5. Equipements des forages en nappe	17
Article 4.1.2.6. Mise en service et cessation d'utilisation d'un forage en nappe	17
CHAPITRE 4.2 COLLECTE DES EFFLUENTS LIQUIDES.....	17
Article 4.2.1. Dispositions générales.....	17
Article 4.2.2. Collecte des effluents.....	17
Article 4.2.3. Plan des réseaux.....	18
Article 4.2.4. Entretien et surveillance.....	18
Article 4.2.5. Protection des réseaux internes à l'établissement.....	18
Article 4.2.5.1. Isolement avec les milieux.....	18
CHAPITRE 4.3 CARACTÉRISTIQUES GÉNÉRALES DES TYPES D'EFFLUENTS, LEURS OUVRAGES D'ÉPURATION ET LEURS CARACTÉRISTIQUES DE REJET AU MILIEU.....	18
Article 4.3.1. Principe général.....	18
Article 4.3.2. Identification des effluents.....	18
Article 4.3.3. Rejets interdits.....	19
Article 4.3.4. Gestion des eaux polluées et des eaux résiduaires internes à l'établissement.....	19
Article 4.3.5. Gestion des ouvrages : conception, dysfonctionnement.....	19
Article 4.3.6. Conception, aménagement et équipement des ouvrages de rejet.....	19
Article 4.3.6.1. Conception	19
Article 4.3.6.2. Aménagement.....	19
4.3.6.2.1 Aménagement des points de prélèvements.....	19
4.3.6.2.2 Section de mesure.....	19
Article 4.3.7. Entretien et conduite des installations de traitement.....	19
Article 4.3.8. Caractéristiques générales de l'ensemble des rejets.....	19
CHAPITRE 4.4 TYPES D'EFFLUENTS, LEURS OUVRAGES D'ÉPURATION ET LEURS CARACTÉRISTIQUES DE REJET AU MILIEU.....	20
Article 4.4.1. Eaux Pluviales.....	20
Article 4.4.2. Eaux domestiques.....	20
Article 4.4.3. Eaux de refroidissement.....	20
Article 4.4.4. Eaux résiduaires.....	20
Article 4.4.4.1. Prélèvement.....	20
Article 4.4.4.2. Débit.....	20
Article 4.4.4.3. Température.....	21
Article 4.4.4.4. pH.....	21
Article 4.4.4.5. Valeurs limites d'émission des eaux résiduaires après pré-traitement.....	21
TITRE 5 - DÉCHETS.....	22
CHAPITRE 5.1 PRINCIPES DE GESTION.....	22
Article 5.1.1. Limitation de la production de déchets.....	22
Article 5.1.2. Séparation des déchets.....	22
Article 5.1.3. Conception et exploitation des installations internes de transit des déchets.....	22
CHAPITRE 5.2 TRAITEMENT DES DÉCHETS.....	22
Article 5.2.1. Déchets traités ou éliminés à l'extérieur de l'établissement.....	22
Article 5.2.2. Déchets traités ou éliminés à l'intérieur de l'établissement.....	22
Article 5.2.3. registre.....	22
Article 5.2.4. Transport.....	23
Article 5.2.5. Déchets produits par l'établissement.....	23
TITRE 6 - PRÉVENTION DES NUISANCES SONORES ET DES VIBRATIONS.....	24
CHAPITRE 6.1 DISPOSITIONS GÉNÉRALES.....	24
Article 6.1.1. Aménagements.....	24
Article 6.1.2. Véhicules et engins.....	24
Article 6.1.3. Appareils de communication.....	24
CHAPITRE 6.2 NIVEAUX ACOUSTIQUES.....	24
Article 6.2.1. Valeurs Limites d'émergence.....	24
Article 6.2.2. Niveaux limites de bruit.....	24
Article 6.2.2.1. Installations nouvelles.....	24
6.2.2.1.1 PERIODE DE JOUR.....	24
6.2.2.1.2 PERIODE DE NUIT.....	24
TITRE 7 - PRÉVENTION DES RISQUES TECHNOLOGIQUES.....	25
CHAPITRE 7.1 PRINCIPES DIRECTEURS.....	25

CHAPITRE 7.2	CARACTÉRISATION DES RISQUES.....	25
Article 7.2.1.	<i>Inventaire des substances ou préparations dangereuses présentes dans l'établissement.....</i>	25
CHAPITRE 7.3	INFRASTRUCTURES ET INSTALLATIONS.....	25
Article 7.3.1.	<i>Accès et circulation dans l'établissement.....</i>	25
Article 7.3.1.1.	<i>Gardiennage et contrôle des accès.....</i>	25
Article 7.3.1.2.	<i>Caractéristiques minimales des voies.....</i>	25
Article 7.3.2.	<i>Bâtiments et locaux.....</i>	25
Article 7.3.3.	<i>Installations électriques – mise à la terre.....</i>	26
CHAPITRE 7.4	GESTION DES OPÉRATIONS PORTANT SUR DES SUBSTANCES DANGEREUSES.....	26
Article 7.4.1.	<i>Consignes d'exploitation destinées à prévenir les accidents.....</i>	26
Article 7.4.2.	<i>Vérifications périodiques.....</i>	26
Article 7.4.3.	<i>Interdiction de feux.....</i>	26
Article 7.4.4.	<i>Formation du personnel.....</i>	26
Article 7.4.5.	<i>Travaux d'entretien et de maintenance.....</i>	27
CHAPITRE 7.5	PRÉVENTION DES POLLUTIONS ACCIDENTELLES.....	27
Article 7.5.1.	<i>Organisation de l'établissement.....</i>	27
Article 7.5.2.	<i>Étiquetage des substances et préparations dangereuses.....</i>	27
Article 7.5.3.	<i>Rétentions.....</i>	27
Article 7.5.4.	<i>Réservoirs.....</i>	28
Article 7.5.5.	<i>Règles de gestion des stockages en rétention.....</i>	28
Article 7.5.6.	<i>Transports - chargements - déchargements.....</i>	28
Article 7.5.7.	<i>Élimination de Matières dangereuses.....</i>	28
CHAPITRE 7.6	MOYENS D'INTERVENTION EN CAS D'ACCIDENT ET ORGANISATION DES SECOURS.....	28
Article 7.6.1.	<i>Définition générale des moyens.....</i>	28
Article 7.6.2.	<i>Entretien des moyens d'intervention.....</i>	28
Article 7.6.3.	<i>Ressources en eau et mousse.....</i>	29
Article 7.6.4.	<i>Consignes de sécurité.....</i>	29
Article 7.6.5.	<i>Consignes générales d'intervention.....</i>	29
TITRE 8	- CONDITIONS PARTICULIÈRES APPLICABLES À CERTAINES INSTALLATIONS DE L'ÉTABLISSEMENT.....	30
CHAPITRE 8.1	INSTALLATION DE COMBUSTION SOUS CHAUDIÈRE.....	30
Article 8.1.1.	<i>Ventilation.....</i>	30
Article 8.1.2.	<i>Installations électriques.....</i>	30
Article 8.1.3.	<i>Alimentation en combustible.....</i>	30
Article 8.1.4.	<i>Détection de gaz - détection d'incendie.....</i>	31
Article 8.1.5.	<i>Entretien et travaux.....</i>	31
TITRE 9	- SURVEILLANCE DES ÉMISSIONS ET DE LEURS EFFETS.....	32
CHAPITRE 9.1	PROGRAMME D'AUTO SURVEILLANCE.....	32
Article 9.1.1.	<i>Principe et objectifs du programme d'auto surveillance.....</i>	32
CHAPITRE 9.2	MODALITÉS D'EXERCICE ET CONTENU DE L'AUTO SURVEILLANCE.....	32
Article 9.2.1.	<i>Auto surveillance des émissions atmosphériques.....</i>	32
Article 9.2.1.1.	<i>Auto surveillance par la mesure des émissions canalisées ou diffuses.....</i>	32
Article 9.2.2.	<i>Auto surveillance des eaux résiduaires.....</i>	32
9.2.2.1.1	<i>Auto surveillance réalisée par l'exploitant.....</i>	32
9.2.2.1.2	<i>Mesures réalisées par un organisme agréé.....</i>	33
Article 9.2.3.	<i>Auto surveillance des déchets.....</i>	33
Article 9.2.4.	<i>Auto surveillance des niveaux sonores.....</i>	34
Article 9.2.4.1.	<i>Mesures périodiques.....</i>	34
CHAPITRE 9.3	SUIVI, INTERPRÉTATION ET DIFFUSION DES RÉSULTATS.....	34
Article 9.3.1.	<i>Actions correctives.....</i>	34
Article 9.3.2.	<i>transmission des résultats de l'auto surveillance des émissions atmosphériques.....</i>	34
Article 9.3.3.	<i>transmission des résultats de l'auto surveillance des émissions aqueuses.....</i>	34
Article 9.3.4.	<i>transmission des résultats de l'auto surveillance des niveaux sonores.....</i>	34
CHAPITRE 9.4	CONTRÔLES - NORMES.....	34
Article 9.4.1.	<i>Contrôles et analyses.....</i>	34
Article 9.4.2.	<i>Contrôles inopinés.....</i>	34
Article 9.4.3.	<i>Normes.....</i>	34
TITRE 10	- DISPOSITIONS ADMINISTRATIVES.....	35
CHAPITRE 10.1	PUBLICITÉ.....	35
CHAPITRE 10.2	EXÉCUTION.....	35



TITRE 1 - PORTÉE DE L'AUTORISATION ET CONDITIONS GÉNÉRALES

CHAPITRE 1.1 BÉNÉFICIAIRE ET PORTÉE DE L'AUTORISATION

ARTICLE 1.1.1. EXPLOITANT TITULAIRE DE L'AUTORISATION

La société EUROPENNE DE TEINTURE ET D'ENNOBLISSEMENT, ci-après dénommée l'exploitant, dont le siège social est situé 28 rue des Frères Michelin – BP 94 – 10603 LA CHAPELLE-SAINT-LUC est autorisée, sous réserve du respect des prescriptions du présent arrêté, à exploiter à la même adresse les installations détaillées dans les articles suivants.

Les dispositions de l'arrêté préfectoral d'autorisation n° 95-2115A du 13 juillet 1995 et de l'arrêté préfectoral complémentaire n° 00-0831A du 13 mars 2000 sont abrogées.

ARTICLE 1.1.2. INSTALLATIONS NON VISÉES PAR LA NOMENCLATURE OU SOUMISES À DÉCLARATION

Les prescriptions du présent arrêté s'appliquent également aux autres installations ou équipements exploités dans l'établissement, qui, mentionnés ou non dans la nomenclature, sont de nature par leur proximité ou leur connexité avec une installation soumise à autorisation à modifier les dangers ou inconvénients de cette installation.

Les dispositions des arrêtés ministériels existants relatifs aux prescriptions générales applicables aux installations classées soumises à déclaration sont applicables aux installations classées soumises à déclaration incluses dans l'établissement dès lors que ces installations ne sont pas régies par le présent arrêté préfectoral d'autorisation.

CHAPITRE 1.2 NATURE DES INSTALLATIONS

ARTICLE 1.2.1. LISTE DES INSTALLATIONS CONCERNÉES PAR UNE RUBRIQUE DE LA NOMENCLATURE DES INSTALLATIONS CLASSÉES

Rubrique	Intitulé de la rubrique Installations classées	Caractéristiques de l'installation	Régime
2330-1	Teinture, impression, apprêt, enduction, blanchiment et délavage de matières textiles : la quantité de fibres et de tissus susceptible d'être traitée étant supérieure à 1 t/j.	8 t/j	A
1175-2	Organohalogénés (emploi de liquides) pour la mise en solution, l'extraction, etc., à l'exclusion du nettoyage à sec visé par la rubrique 2345 et du nettoyage, dégraissage, décapage de surfaces visés par la rubrique 2564.	300 litres	D
2910-A-2	Combustion Lorsque l'installation consomme exclusivement du gaz naturel, si la puissance thermique maximale de l'installation est : supérieure à 2 MW, mais inférieure à 20 MW.	4,4 MW	D
2920-2	Compression d'air	60 kW	D
1173	Dangereux pour l'environnement (B), toxiques pour les organismes aquatiques (stockage de substances ou préparations)	2,04 tonnes	NC
1200-2	Combustibles Emploi ou stockage de substances ou préparations. La quantité totale susceptible d'être présente dans l'installation étant inférieure à 2 tonnes.	0,516 tonnes	NC

Rubrique	Intitulé de la rubrique Installations classées	Caractéristiques de l'installation	Régime
1412	Gaz inflammables liquéfiés (stockage en réservoirs manufacturés de)	0,065 tonnes	NC
1510	Entrepôts couverts (stockage de matières, produits ou substances combustibles en quantité supérieure à 500 t dans des) à l'exclusion des dépôts utilisés au stockage de catégories de matières, produits ou substances relevant par ailleurs de la présente nomenclature des bâtiments destinés exclusivement au remisage de véhicules à moteur et de leur remorque et des établissements recevant du public.	80 tonnes	NC
1530	Bois, papier, carton ou matériaux combustibles analogues (dépôts de).	15 m ³	NC
1611	Acide formique à plus de 50 % en poids d'acide, phosphorique, et sulfurique à plus de 25 %.	3,95 tonnes	NC
1630	Soude ou potasse caustique (emploi ou stockage de lessives de). La quantité totale susceptible d'être présente dans l'installation étant inférieure à 100 tonnes.	1,47 tonnes	NC
2662	Polymères (matières plastiques, caoutchoucs, élastomères, résines et adhésifs synthétiques) (stockage de)	3 m ³	NC
2925	Accumulateurs (ateliers de charge d')	10 kW	NC

A (Autorisation) ou D (Déclaration) ou NC (Non Classé)

ARTICLE 1.2.2. SITUATION DE L'ÉTABLISSEMENT

Les installations autorisées sont situées sur les communes, parcelles et lieux-dits suivants :

Communes	Parcelles	Lieux-dits
LA CHAPELLE-SAINT-LUC	AM 500, AM 503 et AM 447	-

ARTICLE 1.2.3. CONSISTANCE DES INSTALLATIONS AUTORISÉES

L'établissement comprenant l'ensemble des installations classées et connexes, est organisé de la façon suivante :

Un bâtiment (2990 m²) abritant :

- Bureau ;
- Chaufferie ;
- Stocks des matières premières et produits finis ;
- L'ensemble des machines servant à l'ennoblissement du textile ;
- Stockages des produits chimiques.

Traitement des effluents liquides (en extérieur) :

- Un bassin de décantation associé à une correction du pH.

CHAPITRE 1.3 CONFORMITÉ AU DOSSIER DE DEMANDE D'AUTORISATION

Les installations et leurs annexes, objet du présent arrêté, sont disposées, aménagées et exploitées conformément aux plans et données techniques contenus dans les différents dossiers déposés par l'exploitant. En tout état de cause, elles respectent par ailleurs les dispositions du présent arrêté, des arrêtés complémentaires et les réglementations autres en vigueur.

CHAPITRE 1.4 DURÉE DE L'AUTORISATION

ARTICLE 1.4.1. DURÉE DE L'AUTORISATION

La présente autorisation cesse de produire effet si l'installation n'a pas été mise en service dans un délai de trois ans ou n'a pas été exploitée durant deux années consécutives, sauf cas de force majeure.

CHAPITRE 1.5 MODIFICATIONS ET CESSATION D'ACTIVITÉ

ARTICLE 1.5.1. PORTER À CONNAISSANCE

Toute modification apportée par le demandeur aux installations, à leur mode d'utilisation ou à leur voisinage, et de nature à entraîner un changement notable des éléments du dossier de demande d'autorisation, est portée avant sa réalisation à la connaissance du Préfet avec tous les éléments d'appréciation.

ARTICLE 1.5.2. MISE À JOUR DE L'ÉTUDE DE DANGERS

L'étude des dangers est actualisée à l'occasion de toute modification importante soumise ou non à une procédure d'autorisation. Ces compléments sont systématiquement communiqués au Préfet qui pourra demander une analyse critique d'éléments du dossier justifiant des vérifications particulières, effectuée par un organisme extérieur expert dont le choix est soumis à son approbation. Tous les frais engagés à cette occasion sont supportés par l'exploitant.

ARTICLE 1.5.3. EQUIPEMENTS ABANDONNÉS

Les équipements abandonnés ne doivent pas être maintenus dans les installations. Toutefois, lorsque leur enlèvement est incompatible avec les conditions immédiates d'exploitation, des dispositions matérielles interdiront leur réutilisation afin de garantir leur mise en sécurité et la prévention des accidents.

ARTICLE 1.5.4. TRANSFERT SUR UN AUTRE EMPLACEMENT

Tout transfert sur un autre emplacement des installations visées sous l'article 1.2 du présent arrêté nécessite une nouvelle demande d'autorisation ou déclaration.

ARTICLE 1.5.5. CHANGEMENT D'EXPLOITANT

Dans le cas où l'établissement change d'exploitant, le successeur fait la déclaration au Préfet dans le mois qui suit la prise en charge de l'exploitant.

ARTICLE 1.5.6. CESSATION D'ACTIVITÉ

Sans préjudice des dispositions des articles 34-1 et suivants du décret n° 77-1133 du 21 septembre 1977, la réhabilitation du site prévue à l'article 34-3 du décret n° 77-1133 du 21 septembre 1977 modifié est effectuée en vue de permettre :

- L'évacuation ou l'élimination des produits dangereux, et, pour les installations autres que les installations de stockage de déchets, celle des déchets présents sur le site ;
- L'interdiction ou la limitation d'accès au site ;
- La suppression des risques d'incendie et d'explosion ;
- La surveillance des effets de l'installation sur son environnement.

ARTICLE 1.5.7. REMISE EN ÉTAT

L'exploitant doit placer le site de l'installation dans un état tel qu'il permette un usage futur déterminé selon les dispositions des articles 34-2 et 34-3 du décret du 21 septembre 1977.

Au moment de la notification prévue précédemment, l'exploitant transmettra au maire et au propriétaire du terrain les plans du site, les études et rapports communiqués à l'administration sur la situation environnementale du site, ainsi que ses propositions sur le type d'usage futur qu'il envisage de considérer. Il transmettra dans le même temps au Préfet une copie de ses propositions.

En l'absence d'observations des personnes consultées dans un délai de trois mois à compter de la réception des propositions de l'exploitant, leur avis sera réputé favorable.

L'exploitant informera le Préfet et les personnes consultées d'un accord ou d'un désaccord sur le ou les types d'usage futur du site.

A défaut d'accord entre les personnes et après expiration des délais prévus, l'usage retenu est un usage comparable à celui de la dernière période d'exploitation de l'installation mise à l'arrêt.

Le maire peut transmettre au Préfet, à l'exploitant et au propriétaire du terrain, dans un délai de quatre mois à compter de la notification du désaccord visée précédemment, un mémoire sur une éventuelle incompatibilité manifeste de l'usage prévu avec l'usage futur de la zone tel qu'il résulte des documents d'urbanisme. Le mémoire devra comprendre également une ou plusieurs propositions de types d'usage pour le site.

Dans un délai de deux mois après réception du mémoire, ou de sa propre initiative dans un délai de deux mois à compter de la notification du désaccord, après avoir sollicité l'avis de l'exploitant et du propriétaire des terrains, le Préfet devra se prononcer sur l'éventuelle incompatibilité mise en évidence. Il fixera alors le ou les types d'usage qui devront être pris en compte par l'exploitant pour déterminer les mesures de remise en état.

L'exploitant devra transmettre au Préfet dans un délai fixé par ce dernier un mémoire de réhabilitation précisant les mesures prises ou prévues pour assurer la protection des intérêts mentionnés à l'article L. 511-1 du code de l'environnement compte tenu du ou des types d'usage prévus pour le site de l'installation. Les mesures comportent notamment :

- les mesures de maîtrise des risques liés aux sols éventuellement nécessaires ;
- les mesures de maîtrise des risques liés aux eaux souterraines ou superficielles éventuellement polluées, selon leur usage actuel ou celui défini dans les documents de planification en vigueur ;
- en cas de besoin, la surveillance à exercer ;
- les limitations ou interdictions concernant l'aménagement ou l'utilisation du sol ou du sous-sol, accompagnées, le cas échéant, des dispositions proposées par l'exploitant pour mettre en œuvre des servitudes ou des restrictions d'usage.

Lorsque les travaux prévus dans le mémoire ou prescrits par le préfet sont réalisés, l'exploitant en informe le Préfet.

L'inspecteur des installations classées constate par procès-verbal la réalisation des travaux. Il transmet le procès-verbal au Préfet qui en adresse un exemplaire à l'exploitant ainsi qu'au maire et au propriétaire du terrain.

Sans préjudice des principes ci-avant, les travaux suivants seront au minimum réalisés :

- Les bâtiments seront nettoyés, les équipements industriels (compresseurs, machines de travail, fours, ...) seront démontés et évacués ou bien laissés sur place dans le cas d'un rachat par une société ayant des activités identiques. Le cas échéant, les documents justifiant des vérifications périodiques seront fournis au repreneur.
- Les cuves et les équipements ayant contenu des substances susceptibles de pollution seront vidés, nettoyés et, le cas échéant, dégazés, décontaminés et si possible évacués du site ou rendus inertes.
- L'ensemble des produits (combustibles, inflammables, produits d'entretien et maintenance...) ainsi que tous les déchets seront évacués du site vers des installations dûment autorisées aux fins de destruction ou de revalorisation. Les coordonnées des récupérateurs et éliminateurs seront communiquées à l'Inspecteur des Installations Classées. De la même manière, les bordereaux de suivi des déchets dangereux seront tenus à disposition.

CHAPITRE 1.6 DÉLAIS ET VOIES DE RECOURS

Le présent arrêté est soumis à un contentieux de pleine juridiction.

Il peut être déféré à la juridiction administrative :

1° Par les demandeurs ou exploitants, dans un délai de deux mois qui commence à courir du jour où ledit arrêté leur a été notifié ;

2° Par les tiers, personnes physiques ou morales, les communes intéressées ou leurs groupements, en raison des inconvénients ou des dangers que le fonctionnement de l'installation présente pour les intérêts visés à l'article L. 511-1, dans un délai de quatre ans à compter de la publication ou de l'affichage dudit acte, ce délai étant, le cas échéant, prolongé jusqu'à la fin d'une période de deux années suivant la mise en activité de l'installation.

Les tiers qui n'ont acquis ou pris à bail des immeubles ou n'ont élevé des constructions dans le voisinage d'une installation classée que postérieurement à l'affichage ou à la publication de l'arrêté autorisant l'ouverture de cette installation ou atténuant les prescriptions primitives ne sont pas recevables à déférer ledit arrêté à la juridiction administrative.

CHAPITRE 1.7 ARRÊTÉS, CIRCULAIRES, INSTRUCTIONS APPLICABLES

Sans préjudice de la réglementation en vigueur, sont notamment applicables à l'établissement les prescriptions qui le concernent des textes cités ci-dessous :


Dates	Textes
23/10/2000	Directive n° 2000/60/CE du Parlement européen et du Conseil du 23 octobre 2000 établissant un cadre pour une politique communautaire dans le domaine de l'eau.
11/09/1998	Décret n° 98-817 du 11 septembre 98 relatif aux rendements minimaux et à l'équipement des chaudières de puissance comprise entre 400 kW et 50 MW codifié aux articles R. 224-20 et suivants du code de l'environnement.
02/02/1998	Arrêté ministériel du 2 février 1998 relatif aux prélèvements et à la consommation d'eau ainsi qu'aux émissions de toute nature des installations classées pour la protection de l'environnement soumises à autorisation
23/01/1997	Arrêté ministériel du 23 janvier 1997 relatif à la limitation des bruits émis dans l'environnement par les installations classées pour la protection de l'environnement
10/05/1993	Arrêté ministériel du 10 mai 1993 fixant les règles parasismiques applicables aux installations soumises à la législation sur les installations classées
28/01/1993	Arrêté ministériel et circulaire du 28 janvier 1993 concernant la protection contre la foudre de certaines installations classées

CHAPITRE 1.8 RESPECT DES AUTRES LÉGISLATIONS ET RÉGLEMENTATIONS

Les dispositions de cet arrêté préfectoral sont prises sans préjudice des autres législations et réglementations applicables, et notamment le code minier, le code civil, le code de l'urbanisme, le code du travail et le code général des collectivités territoriales, la réglementation sur les équipements sous pression.

Les droits des tiers sont et demeurent expressément réservés.

La présente autorisation ne vaut pas permis de construire.



TITRE 2 - GESTION DE L'ÉTABLISSEMENT

CHAPITRE 2.1 EXPLOITATION DES INSTALLATIONS

ARTICLE 2.1.1. OBJECTIFS GÉNÉRAUX

L'exploitant prend toutes les dispositions nécessaires dans la conception l'aménagement, l'entretien et l'exploitation des installations pour :

- limiter la consommation d'eau, et limiter les émissions de polluants dans l'environnement ;
- la gestion des effluents et déchets en fonction de leurs caractéristiques, ainsi que la réduction des quantités rejetées ;
- prévenir en toutes circonstances, l'émission, la dissémination ou le déversement, chroniques ou accidentels, directs ou indirects, de matières ou substances qui peuvent présenter des dangers ou inconvénients pour la commodité de voisinage, la santé, la salubrité publique, l'agriculture, la protection de la nature et de l'environnement ainsi que pour la conservation des sites et des monuments.

ARTICLE 2.1.2. CONSIGNES D'EXPLOITATION

L'exploitant établit des consignes d'exploitation pour l'ensemble des installations comportant explicitement les vérifications à effectuer, en conditions d'exploitation normale, en périodes de démarrage, de dysfonctionnement ou d'arrêt momentané de façon à permettre en toutes circonstances le respect des dispositions du présent arrêté.

CHAPITRE 2.2 RÉSERVES DE PRODUITS OU MATIÈRES CONSOMMABLES

ARTICLE 2.2.1. RÉSERVES DE PRODUITS

L'établissement dispose de réserves suffisantes de produits ou matières consommables utilisés de manière courante ou occasionnelle pour assurer la protection de l'environnement tels que produits de neutralisation, liquides inhibiteurs, produits absorbants...

CHAPITRE 2.3 INTÉGRATION DANS LE PAYSAGE

ARTICLE 2.3.1. PROPRETÉ

L'exploitant prend les dispositions appropriées qui permettent d'intégrer l'installation dans le paysage. L'ensemble des installations est maintenu propre et entretenu en permanence.

ARTICLE 2.3.2. ESTHÉTIQUE

Les abords de l'installation, placés sous le contrôle de l'exploitant sont aménagés et maintenus en bon état de propreté (peinture, intégrité physique...). Les émissaires de rejet et leur périphérie font l'objet d'un soin particulier (plantations, engazonnement,...).

CHAPITRE 2.4 DANGERS OU NUISANCES NON PRÉVENUS

Tout danger ou nuisance non susceptibles d'être prévenus par les prescriptions du présent arrêté est immédiatement porté à la connaissance du Préfet par l'exploitant.

CHAPITRE 2.5 INCIDENTS OU ACCIDENTS

ARTICLE 2.5.1. DÉCLARATION ET RAPPORT

L'exploitant est tenu de déclarer dans les meilleurs délais à l'inspection des installations classées les accidents ou incidents survenus du fait du fonctionnement de son installation qui sont de nature à porter atteinte aux intérêts mentionnés à l'article L.511-1 du code de l'environnement.

Un rapport d'accident ou, sur demande de l'inspection des installations classées, un rapport d'incident est transmis par l'exploitant à l'inspection des installations classées. Il précise notamment les circonstances et les causes de l'accident ou de l'incident, les effets sur les personnes et l'environnement, les mesures prises ou envisagées pour éviter un accident ou un incident similaire et pour en pallier les effets à moyen ou long terme.

Ce rapport est transmis sous 15 jours à l'inspection des installations classées.

CHAPITRE 2.6 RÉCAPITULATIF DES DOCUMENTS TENUS À LA DISPOSITION DE L'INSPECTION

L'exploitant doit établir et tenir à jour un dossier comportant les documents suivants :

- le dossier de demande d'autorisation initial ;
- les plans tenus à jour ;
- les récépissés de déclaration et les prescriptions générales, en cas d'installations soumises à déclaration non couvertes par un arrêté d'autorisation ;
- les arrêtés préfectoraux relatifs aux installations soumises à autorisation, pris en application de la législation relative aux installations classées pour la protection de l'environnement.

Ce dossier doit être tenu à la disposition de l'inspection des installations classées.

CHAPITRE 2.7 RÉCAPITULATIF DES DOCUMENTS À TRANSMETTRE À L'INSPECTION

L'exploitant doit transmettre à l'inspection les documents suivants :

- Les résultats de l'auto surveillance mensuelle des eaux résiduaires ;
- Les résultats de la campagne trisannuelle de mesures portant sur les rejets issus des chaudières (conduit n°1 et n°2) ;
- Le rapport de contrôle des niveaux acoustiques.

TITRE 3 - PRÉVENTION DE LA POLLUTION ATMOSPHERIQUE

CHAPITRE 3.1 CONCEPTION DES INSTALLATIONS

ARTICLE 3.1.1. - DISPOSITIONS GÉNÉRALES

L'exploitant prend toutes les dispositions nécessaires dans la conception, l'exploitation et l'entretien des installations de manière à limiter les émissions à l'atmosphère, y compris diffuses, notamment par la mise en œuvre de technologies propres, le développement de techniques de valorisation, la collecte sélective et le traitement des effluents en fonction de leurs caractéristiques et la réduction des quantités rejetées en optimisant notamment l'efficacité énergétique.

Les installations de traitement devront être conçues, exploitées et entretenues de manière à réduire à leur minimum les durées d'indisponibilité pendant lesquelles elles ne pourront assurer pleinement leur fonction.

Les installations de traitement d'effluents gazeux doivent être conçues, exploitées et entretenues de manière :

- à faire face aux variations de débit, température et composition des effluents,
- à réduire au minimum leur durée de dysfonctionnement et d'indisponibilité.

Si une indisponibilité est susceptible de conduire à un dépassement des valeurs limites imposées, l'exploitant devra prendre les dispositions nécessaires pour réduire la pollution émise en réduisant ou en arrêtant les installations concernées. L'inspection des installations classées en sera informée.

Les consignes d'exploitation de l'ensemble des installations comportent explicitement les contrôles à effectuer, en marche normale et à la suite d'un arrêt pour travaux de modification ou d'entretien, de façon à permettre en toute circonstance le respect des dispositions du présent arrêté.

Le brûlage à l'air libre est interdit à l'exclusion des essais ou exercices incendie. Les produits brûlés sont identifiés en qualité et quantité.

ARTICLE 3.1.2. POLLUTIONS ACCIDENTELLES

Les dispositions appropriées sont prises pour réduire la probabilité des émissions accidentelles et pour que les rejets correspondants ne présentent pas de dangers pour la santé et la sécurité publique. La conception et l'emplacement des dispositifs de sécurité destinés à protéger les appareillages contre une surpression interne devraient être tels que cet objectif soit satisfait, sans pour cela diminuer leur efficacité ou leur fiabilité.

ARTICLE 3.1.3. ODEURS

Les dispositions nécessaires sont prises pour que l'établissement ne soit pas à l'origine de gaz odorants, susceptibles d'incommoder le voisinage, de nuire à la santé ou à la sécurité publique.

ARTICLE 3.1.4. VOIES DE CIRCULATION

Sans préjudice des règlements d'urbanisme, l'exploitant doit prendre les dispositions nécessaires pour prévenir les envois de poussières et de matières diverses :

- les voies de circulation et aires de stationnement des véhicules sont aménagées (formes de pente, revêtement, etc.), et convenablement nettoyées,
- les surfaces où cela est possible sont engazonnées,
- des écrans de végétation sont mis en place le cas échéant.

Des dispositions équivalentes peuvent être prises en lieu et place de celles-ci.

CHAPITRE 3.2 CONDITIONS DE REJET

ARTICLE 3.2.1. DISPOSITIONS GÉNÉRALES

Les points de rejet dans le milieu naturel doivent être en nombre aussi réduit que possible. Tout rejet non prévu au présent chapitre ou non conforme à ses dispositions est interdit.

Les ouvrages de rejet doivent permettre une bonne diffusion dans le milieu récepteur.

Les rejets à l'atmosphère sont, dans toute la mesure du possible, collectés et évacués, après traitement éventuel, par l'intermédiaire de cheminées pour permettre une bonne diffusion des rejets. La forme des conduits, notamment dans leur partie la plus proche du débouché à l'atmosphère, est conçue de façon à favoriser au maximum l'ascension des gaz dans l'atmosphère. Le débouché des cheminées doit avoir une direction verticale et ne pas comporter d'obstacles à la diffusion des gaz (chapeaux chinois...). La partie terminale de la cheminée peut comporter un convergent réalisé suivant les règles de l'art lorsque la vitesse d'éjection est plus élevée que la vitesse choisie pour les gaz dans la cheminée. L'emplacement de ces conduits est tel qu'il ne peut y avoir à aucun moment siphonnage des effluents rejetés dans les conduits ou prises d'air avoisinant. Les contours des conduits ne présentent pas de point anguleux et la variation de la section des conduits au voisinage du débouché est continue et lente.

Les poussières, gaz polluants ou odeurs sont, dans la mesure du possible, captés à la source et canalisés, sans préjudice des règles relatives à l'hygiène et à la sécurité des travailleurs.

Les conduits d'évacuation des effluents atmosphériques nécessitant un suivi, dont les points de rejet sont repris ci-après, doivent être aménagés (plate-forme de mesure, orifices, fluides de fonctionnement, emplacement des appareils, longueur droite pour la mesure des particules) de manière à permettre des mesures représentatives des émissions de polluants à l'atmosphère. En particulier les dispositions de la norme NF 44-052 (puis norme EN 13284-1) sont respectées.

Ces points doivent être aménagés de manière à être aisément accessibles et permettre des interventions en toute sécurité. Toutes les dispositions doivent également être prises pour faciliter l'intervention d'organismes extérieurs à la demande de l'inspecteur des installations classées.

Les incidents ayant entraîné le fonctionnement d'une alarme et/ou l'arrêt des installations ainsi que les causes de ces incidents et les remèdes apportés sont également consignés dans un registre.

La dilution des rejets atmosphériques est interdite.

ARTICLE 3.2.2. CONDUITS ET INSTALLATIONS RACCORDÉES

N° de conduit	Installations raccordées	Puissance ou capacité	Combustible	Autres caractéristiques
1	Chaudière	2392 kW	Gaz naturel	
2	Chaudière	1708 kW	Gaz naturel	
3	Séchoir Heliot	150 kW	Gaz naturel	
4	Séchoir Ruckh	60 kW	Gaz naturel	
5	Rame Domisse	1750 kW	Gaz naturel	5 fours, 4 conduits

ARTICLE 3.2.3. CONDITIONS GÉNÉRALES DE REJET

	Hauteur (m)	Débit nominal (Nm ³ /h)	Vitesse mini d'éjection (m/s)
Conduit N°1	8,5	3 275	Supérieure à 5
Conduit N°2	12	3 747	Supérieure à 5
Conduit N°3	5,9	2 500	Supérieure à 7
Conduit N°4	6,15	4 700	Supérieure à 7
Conduit N°5	6,10	3 857	Supérieure à 7

Le débit des effluents gazeux est exprimé en mètres cubes par heure rapportés à des conditions normalisées de température (273 kelvins) et de pression (101,3 kilopascals).

ARTICLE 3.2.4. VALEURS LIMITES DES CONCENTRATIONS DANS LES REJETS ATMOSPHÉRIQUES CANALISÉS

Les rejets issus des installations ne doivent pas dépasser les valeurs limites suivantes en concentration, les volumes de gaz étant rapportés à des conditions normalisées de température (273 kelvins) et de pression (101,3 kilopascals).

Pour les conduits n°1 et n°2, les valeurs limites en concentration sont exprimées en milligrammes par mètre cube (mg/m³) sur gaz sec, la teneur en oxygène étant ramenée à 3 % en volume.

Pour les conduits n°3 et n°4, les valeurs limites en concentration sont exprimées en milligrammes par mètre cube (mg/m³) sur gaz humides, la teneur en oxygène étant ramenée à 20,6 % en volume.

Pour le conduit n°5, les valeurs limites en concentration sont exprimées en milligrammes par mètre cube (mg/m³) sur gaz secs, la teneur en oxygène étant ramenée à 20,6 % en volume.

Les valeurs limites s'imposent à des mesures, prélèvements et analyses moyens réalisés sur une durée qui est fonction des caractéristiques de l'appareil, du polluant et d'une durée d'environ une demi-heure.

Concentrations instantanées (mg/Nm ³)	Conduit n°1	Conduit n°2	Conduit n°3	Conduit n°4	Conduit n°5
Poussières	5	5	100	100	100
SO ₂	35	35	300	300	300
NO _x en équivalent NO ₂	150	150	500	500	500
COVNM	-	-	40	40	240

ARTICLE 3.2.5. QUANTITÉS MAXIMALES ÉMISES PAR LES REJETS ATMOSPHÉRIQUES CANALISÉS

Les quantités de polluants rejetés dans l'atmosphère doivent être inférieures ou égales aux valeurs limites suivantes :

Flux	Conduit n°1			Conduit n°2			Conduit n°3		
	g/h	Kg/j	T/an	g/h	Kg/j	T/an	g/h	Kg/j	T/an
Poussières	164	4,0	0,88	164	4,0	0,88	250	2,5	0,55
SO ₂	115	2,8	0,62	115	2,8	0,62	750	7,5	1,65
NO _x en équivalent NO ₂	4920	118,1	26,0	4920	118,1	26,0	1250	12,5	2,75
COVNM	-	-	-	-	-	-	200	2,0	0,44

Flux	Conduit n°4			Conduit n°5		
	g/h	Kg/j	T/an	g/h	Kg/j	T/an
Poussières	470	2,6	0,58	386	6,2	1,4
SO ₂	1410	7,1	1,57	1158	18,6	4,1
NO _x en équivalent NO ₂	2350	11,8	2,60	1930	30,9	6,8
COVNM	70	0,35	0,09	400	6,4	1,4

ARTICLE 3.2.6. QUANTITÉS MAXIMALES ÉMISES PAR LES REJETS ATMOSPHÉRIQUES DIFFUS

Les opérations de nettoyage et l'utilisation de solvants dans le procédé d'ennoblissement ne doivent pas être à l'origine d'une émission diffuse supérieure à 950 kg de solvant par an.

Pour les opérations de nettoyage, l'exploitant doit limiter les émissions à l'atmosphère en recherchant une solution de substitution.

ARTICLE 3.2.7. UN PLAN DE GESTION DE SOLVANTS

Tout exploitant d'une installation consommant plus d'une tonne de solvants par an met en place un plan de gestion de solvants, mentionnant notamment les entrées et les sorties de solvants de l'installation. Ce plan est tenu à la disposition de l'inspection des installations classées.

Si la consommation annuelle de solvant de l'installation est supérieure à 30 tonnes par an, l'exploitant transmet annuellement à l'inspection des installations classées le plan de gestion des solvants et l'informe de ses actions visant à réduire leur consommation.

Ce plan est complété par les informations nécessaires au suivi et au respect des conditions imposées en matière d'émissions diffuses visées à l'article 3.2.6 ci-dessus.

TITRE 4 - PROTECTION DES RESSOURCES EN EAUX ET DES MILIEUX AQUATIQUES

CHAPITRE 4.1 PRÉLÈVEMENTS ET CONSOMMATIONS D'EAU

ARTICLE 4.1.1. ORIGINE DES APPROVISIONNEMENTS EN EAU

Article 4.1.1.1. Principe général

L'exploitant prend toutes les dispositions nécessaires dans la conception et l'exploitation des installations pour limiter les flux d'eau.

Article 4.1.1.2. Origine des prélèvements

Les prélèvements d'eau dans le milieu qui ne s'avèrent pas liés à la lutte contre un incendie ou aux exercices de secours, sont limités aux quantités suivantes :

Origine de la ressource	Consommation maximale annuelle	Débit maximal	
		Horaire	Journalier
Réseau public	3 600 m ³	-	-
Forage N°1 et Forage N°2	196 000 m ³	60 m ³	1 000 m ³

Article 4.1.1.3. Restriction

L'usage du réseau d'eau incendie est strictement réservé aux sinistres et aux exercices de secours, et aux opérations d'entretien ou de maintien hors gel de ce réseau.

L'exploitant devra se conformer aux mesures relatives à la limitation ou à la suspension provisoire des usages de l'eau. Cette limitation ne s'applique pas au réseau incendie.

ARTICLE 4.1.2. PROTECTION DES RÉSEAUX D'EAU POTABLE ET DES MILIEUX DE PRÉLÈVEMENT

Article 4.1.2.1. Suivi de la consommation d'eau

Les installations de prélèvement d'eau sont munies d'un dispositif de mesure totalisateur.

Ce dispositif est relevé journalièrement si le débit prélevé est susceptible de dépasser 100 m³/j, hebdomadairement si ce débit est inférieur. Ces résultats sont portés sur un registre éventuellement informatisé.

Ces informations sont consignées dans un registre tenu à la disposition de l'inspection des installations classées.

Article 4.1.2.2. Protection des ressources en eau

Un ou plusieurs réservoirs de coupure ou bacs de disconnexion ou tout autre équipement présentant des garanties équivalentes sont installés afin d'isoler les réseaux d'eaux industrielles des réseaux d'alimentation.

Article 4.1.2.3. Caractéristiques des forages en nappe

	FORAGE N°1	FORAGE N°2
Date de mise en service	1990	1999
Usage de l'eau prélevée	Utilisation pour les procédés d'ennoblissement	Utilisation pour les procédés d'ennoblissement
Capacité maximale	40 m ³ /h	60 m ³ /h
Profondeur du forage	30 m	30 m
Origine de l'eau prélevée	Nappe d'accompagnement de la Seine	Nappe d'accompagnement de la Seine
Indice BRGM	0298-5X-0040	

Les 2 forages mentionnés ci-dessus ne pourront fonctionner simultanément.

Article 4.1.2.4. Implantation des forages en nappe

Aucun forage ne peut être effectué à proximité d'une installation susceptible d'altérer la qualité des eaux souterraines.

En particulier, ils ne peuvent être situés à moins de :

- 200 mètres des décharges et installations de stockage de déchets ménagers ou industriels ;
- 35 mètres des ouvrages d'assainissement collectif ou non collectif, des canalisations d'eaux usées ou transportant des matières susceptibles d'altérer la qualité des eaux souterraines ;
- 35 mètres des stockages d'hydrocarbures, de produits chimiques, de produits phytosanitaires ou autres produits susceptibles d'altérer la qualité des eaux souterraines.

Les dispositions précédentes ne s'appliquent pas aux sondages, forages, puits, ouvrages souterrains destinés à effectuer des prélèvements d'eau dans le cadre de la surveillance ou de la dépollution des eaux souterraines, des sols et sites pollués ou des activités susceptibles de générer une pollution des sols et eaux souterraines.

Article 4.1.2.5. Equipements des forages en nappe

Il est réalisé une margelle bétonnée, conçue de manière à éloigner les eaux de chacune de leur tête. Cette margelle est de 3 m² au minimum autour de chaque tête et 0,30 m de hauteur au-dessus du niveau du terrain naturel. Lorsque la tête de l'ouvrage débouche dans un local ou une chambre de comptage, cette margelle n'est pas obligatoire ; dans ce cas, le plafond du local ou de la chambre de comptage doit dépasser d'au moins 0,5 m le niveau du terrain naturel.

La tête des forages s'élève au moins à 0,5 m au-dessus du terrain naturel ou du fond de la chambre de comptage dans lequel elle débouche. Cette hauteur minimale est ramenée à 0,2 m lorsque la tête débouche à l'intérieur d'un local. Elle est en outre cimentée sur 1 m de profondeur compté à partir du niveau du terrain naturel.

Un capot de fermeture ou tout autre dispositif approprié de fermeture équivalent est installé sur la tête du forage. Il doit permettre un parfait isolement du forage des inondations et de toute pollution par les eaux superficielles. En dehors des périodes d'exploitation ou d'intervention, l'accès à l'intérieur du forage est interdit par un dispositif de sécurité.

Les conditions de réalisation et d'équipement des forages doivent permettre de relever le niveau statique de la nappe au minimum par sonde électrique.

Article 4.1.2.6. Mise en service et cessation d'utilisation d'un forage en nappe

Lors de la réalisation de forages en nappe, toutes les dispositions sont prises pour éviter de mettre en communication des nappes d'eau distinctes, et pour prévenir toute introduction de pollution de surface, notamment par un aménagement approprié vis-à-vis des installations de stockage ou d'utilisation de substances dangereuses. Un rapport de fin de travaux est établi par l'exploitant et transmis au Préfet. Il synthétise le déroulement des travaux de forage et expose les mesures de prévention de la pollution mises en œuvre.

En cas de cessation d'utilisation d'un forage, l'exploitant prend les mesures appropriées pour l'obturation ou le comblement de cet ouvrage afin d'éviter la pollution des nappes d'eau souterraines et la mise en communication de nappes d'eau distinctes. Les mesures prises ainsi que leur efficacité sont consignées dans un document de synthèse qui est transmis au Préfet dans le mois qui suit sa réalisation. La réalisation de tout nouveau forage ou la mise hors service d'un forage est portée à la connaissance du Préfet avec tous les éléments d'appréciation de l'impact hydrogéologique.

CHAPITRE 4.2 COLLECTE DES EFFLUENTS LIQUIDES

ARTICLE 4.2.1. DISPOSITIONS GÉNÉRALES

Tous les effluents aqueux sont canalisés. Tout rejet d'effluent liquide non prévu aux chapitres 4.2 et 4.3 ou non conforme à leurs dispositions est interdit.

A l'exception des cas accidentels où la sécurité des personnes ou des installations serait compromise, il est interdit d'établir des liaisons directes entre les réseaux de collecte des effluents devant subir un traitement ou être détruits et le milieu récepteur.

ARTICLE 4.2.2. COLLECTE DES EFFLUENTS

Les effluents pollués ne contiennent pas de substances de nature à gêner le bon fonctionnement des ouvrages de traitement.

La dilution des effluents est interdite. En aucun cas elle ne doit constituer un moyen de respecter les valeurs seuils de rejets fixées par le présent arrêté. Il est interdit d'abaisser les concentrations en substances polluantes des rejets par simples dilutions autres que celles résultant du rassemblement des effluents normaux de l'établissement ou celles nécessaires à la bonne marche des installations de traitement.

ARTICLE 4.2.3. PLAN DES RÉSEAUX

Un schéma de tous les réseaux et un plan des égouts sont établis par l'exploitant, régulièrement mis à jour, notamment après chaque modification notable, et datés. Ils sont tenus à la disposition de l'inspection des installations classées ainsi que des services d'incendie et de secours.

Le plan des réseaux d'alimentation et de collecte doit notamment faire apparaître :

- l'origine et la distribution de l'eau d'alimentation,
- les dispositifs de protection de l'alimentation (bac de disconnexion, implantation des disconnecteurs ou tout autre dispositif permettant un isolement avec la distribution alimentaire, ...)
- les secteurs collectés et les réseaux associés
- les ouvrages de toutes sortes (vannes, compteurs...)
- les ouvrages d'épuration interne avec leurs points de contrôle et les points de rejet de toute nature (interne ou au milieu).

ARTICLE 4.2.4. ENTRETIEN ET SURVEILLANCE

Les réseaux de collecte des effluents sont conçus et aménagés de manière à être curables, étanches et résister dans le temps aux actions physiques et chimiques des effluents ou produits susceptibles d'y transiter.

L'exploitant s'assure par des contrôles appropriés et préventifs de leur bon état et de leur étanchéité.

Les différentes canalisations accessibles sont repérées conformément aux règles en vigueur.

Les canalisations de transport de substances et préparations dangereuses à l'intérieur de l'établissement sont aériennes.

ARTICLE 4.2.5. PROTECTION DES RÉSEAUX INTERNES À L'ÉTABLISSEMENT

Les effluents aqueux rejetés par les installations ne sont pas susceptibles de dégrader les réseaux d'égouts ou de dégager des produits toxiques ou inflammables dans ces égouts, éventuellement par mélange avec d'autres effluents.

Article 4.2.5.1. Isolement avec les milieux

Un système doit permettre l'isolement des réseaux d'assainissement de l'établissement par rapport à l'extérieur. Ces dispositifs sont maintenus en état de marche, signalés et actionnables en toute circonstance localement et/ou à partir d'un poste de commande. Leur entretien préventif et leur mise en fonctionnement sont définis par consigne.

CHAPITRE 4.3 CARACTÉRISTIQUES GÉNÉRALES DES TYPES D'EFFLUENTS, LEURS OUVRAGES D'ÉPURATION ET LEURS CARACTÉRISTIQUES DE REJET AU MILIEU

ARTICLE 4.3.1. PRINCIPE GÉNÉRAL

L'exploitant devra chercher, par tous les moyens économiques acceptables, à réduire à la source la pollution générée par son établissement. Notamment à l'occasion de remplacement de matériel ou d'emploi de nouveaux produits chimiques sur ses lignes de production, l'exploitant s'attachera à diminuer la consommation d'eau et/ou à limiter l'apport de polluants.

ARTICLE 4.3.2. IDENTIFICATION DES EFFLUENTS

L'exploitant est en mesure de distinguer les différentes catégories d'effluents suivants :

- les **eaux exclusivement pluviales** et eaux non susceptibles d'être polluées
- les **eaux usées** : les eaux de lavage des camions, les eaux pluviales polluées (notamment celles collectées dans le bassin de confinement), les eaux polluées lors d'un accident ou d'un incendie (y compris les eaux utilisées pour l'extinction),
- les **eaux polluées** : les eaux de procédé, les eaux de lavages des sols, les purges des chaudières,...
- les **eaux domestiques** : les eaux vannes, les eaux des lavabos et douches, les eaux de cantine,
- les **eaux résiduaires** : les eaux issues des installations de traitement.

ARTICLE 4.3.3. REJETS INTERDITS

Les rejets directs ou indirects d'effluents dans la (les) nappe(s) d'eaux souterraines ou vers les milieux de surface non visés par le présent arrêté sont interdits.

ARTICLE 4.3.4. GESTION DES EAUX POLLUÉES ET DES EAUX RÉSIDUAIRES INTERNES À L'ÉTABLISSEMENT

Les réseaux de collecte sont conçus pour évacuer séparément chacune des diverses catégories d'eaux polluées issues des activités ou sortant des ouvrages d'épuration interne vers les traitements appropriés avant d'être évacuées vers le milieu récepteur autorisé à les recevoir.

ARTICLE 4.3.5. GESTION DES OUVRAGES : CONCEPTION, DYSFONCTIONNEMENT

La conception et la performance des installations de traitement (ou de pré-traitement) des effluents aqueux permettent de respecter les valeurs limites imposées au rejet par le présent arrêté. Elles sont entretenues, exploitées et surveillées de manière à réduire au minimum les durées d'indisponibilité ou à faire face aux variations des caractéristiques des effluents bruts (débit, température, composition...) y compris à l'occasion du démarrage ou de l'arrêt des installations.

Si une indisponibilité ou un dysfonctionnement des installations de traitement est susceptible de conduire à un dépassement des valeurs limites imposées par le présent arrêté, l'exploitant prend les dispositions nécessaires pour réduire la pollution émise en limitant ou en arrêtant si besoin les fabrications concernées.

Les dispositions nécessaires doivent être prises pour limiter les odeurs provenant du traitement des effluents ou dans les canaux à ciel ouvert (conditions anaérobies notamment).

ARTICLE 4.3.6. CONCEPTION, AMÉNAGEMENT ET EQUIPEMENT DES OUVRAGES DE REJET

Article 4.3.6.1. Conception

Les dispositions du présent arrêté s'appliquent sans préjudice de l'autorisation délivrée par la collectivité à laquelle appartient le réseau public et l'ouvrage de traitement collectif, en application de l'article L.1330-10 du code de la santé publique. Cette autorisation est tenue à la disposition de l'inspection des installations classées.

Article 4.3.6.2. Aménagement

4.3.6.2.1 Aménagement des points de prélèvements

Sur chaque ouvrage de rejet d'effluents liquides est prévu un point de prélèvement d'échantillons et des points de mesure (débit, température, concentration en polluant, ...).

Ces points sont aménagés de manière à être aisément accessibles et permettre des interventions en toute sécurité. Toutes les dispositions doivent également être prises pour faciliter les interventions d'organismes extérieurs à la demande de l'inspection des installations classées.

Les agents des services publics, notamment ceux chargés de la Police des eaux, doivent avoir libre accès aux dispositifs de prélèvement qui équipent les ouvrages de rejet vers le milieu récepteur.

4.3.6.2.2 Section de mesure

Ces points sont implantés dans une section dont les caractéristiques (rectitude de la conduite à l'amont, qualité des parois, régime d'écoulement) permettent de réaliser des mesures représentatives de manière à ce que la vitesse n'y soit pas sensiblement ralentie par des seuils ou obstacles situés à l'aval et que l'effluent soit suffisamment homogène.

ARTICLE 4.3.7. ENTRETIEN ET CONDUITE DES INSTALLATIONS DE TRAITEMENT

Les principaux paramètres permettant de s'assurer de la bonne marche des installations de traitement des eaux polluées sont mesurés périodiquement et portés sur un registre

La conduite des installations est confiée à un personnel compétent disposant d'une formation initiale et continue.

Un registre spécial est tenu sur lequel sont notés les incidents de fonctionnement des dispositifs de collecte, de traitement, de recyclage ou de rejet des eaux, les dispositions prises pour y remédier et les résultats des mesures et contrôles de la qualité des rejets auxquels il a été procédé.

ARTICLE 4.3.8. CARACTÉRISTIQUES GÉNÉRALES DE L'ENSEMBLE DES REJETS

Les effluents rejetés doivent être exempts :

- de matières flottantes,
- de produits susceptibles de dégager, en égout ou dans le milieu naturel, directement ou indirectement, des gaz ou vapeurs toxiques, inflammables ou odorantes,
- de tout produit susceptible de nuire à la conservation des ouvrages, ainsi que des matières déposables ou précipitables qui, directement ou indirectement, sont susceptibles d'entraver le bon fonctionnement des ouvrages.

CHAPITRE 4.4 TYPES D'EFFLUENTS, LEURS OUVRAGES D'ÉPURATION ET LEURS CARACTÉRISTIQUES DE REJET AU MILIEU

ARTICLE 4.4.1. EAUX PLUVIALES

Les eaux de toitures sont collectées puis infiltrées sans traitement préalable.

Les eaux pluviales susceptibles d'être polluées : eaux de ruissellement des aires imperméabilisées de circulation, de stationnement, de chargement, de distribution de liquides inflammables, de stockage des déchets... seront collectées et subiront un traitement approprié avant leur rejet.

Le dimensionnement de ces équipements devra être adapté à la superficie raccordée.

Ces effluents devront respecter à tout moment sur effluent brut non décanté et non filtré les valeurs limites suivantes avant rejet et sans dilution :

Paramètres	Concentrations (mg/l)	Méthode de mesure
MES	35	NFT 90105
DCO	125	NFT 90101
Hydrocarbures totaux	5	NFT 90114

ARTICLE 4.4.2. EAUX DOMESTIQUES

Les eaux usées domestiques devront être rejetées dans le réseau d'assainissement collectif.

En application de l'article L.1331-10 du code de la santé publique, le rejet des eaux domestiques dans le réseau d'assainissement collectif fera l'objet d'une autorisation de raccordement au réseau public délivrée par la collectivité à laquelle appartient le réseau.

Cette autorisation est tenue à la disposition de l'inspection des installations classées.

ARTICLE 4.4.3. EAUX DE REFROIDISSEMENT

La réfrigération en circuit ouvert est interdite.

ARTICLE 4.4.4. EAUX RÉSIDUAIRES

Article 4.4.4.1. Prélèvement

L'ouvrage d'évacuation des eaux résiduaires doit être équipé d'un dispositif permettant le prélèvement d'une quantité d'effluent proportionnelle au débit sur une durée de 24 heures et la conservation des échantillons à une température de 4°C.

Article 4.4.4.2. Débit

Le débit des eaux résiduaires rejetées ne dépassera pas les valeurs limites définies dans le tableau ci-après.

	Instantané maximal	Moyen horaire	Moyen sur 24 h
Débit	15 l/s	37,5 m ³	900 m ³

Les valeurs de débit font l'objet d'un enregistrement en continu.

Article 4.4.4.3. Température

La température des eaux résiduaires rejetées doit être strictement inférieure à 30°C.
Les valeurs en température font l'objet d'un enregistrement en continu.

Article 4.4.4.4. pH

La valeur du pH des eaux résiduaires rejetées après pré-traitement doit être comprise à tout instant entre 5,5 et 8,5 ; 9,5 s'il y a neutralisation alcaline.

Le pH-mètre doit être équipé d'un enregistrement en continu et connecté à une alarme sonore et/ou lumineuse signalant tout dépassement des valeurs limites prescrites. Ce pH-mètre doit être distinct de celui ou ceux des installations de pré-traitement.

Article 4.4.4.5. Valeurs limites d'émission des eaux résiduaires après pré-traitement

La qualité des eaux résiduaires ne dépasse pas les concentrations et flux définis pour les paramètres listés dans le tableau ci-après.

Paramètres	Concentration (mg/l) moyenne sur 24 h	Flux (kg/j) moyen sur 24 h
M.E.S	150	135
DCO (1)	1000	900
DBO ₅ (1)	300	270
Azote global (2)	150	135
Phosphore total	30	27
Hydrocarbures totaux	10	9
Composés organiques du chlore (AOX)	1	0,9
Aluminium + Fer	5	4,5
Cadmium	0,05	0,045
Chrome VI	0,1	0,09
Chrome total	0,5	0,45
Cuivre	0,5	0,45
Nickel	0,5	0,45
Mercure	0,05	0,045
Zinc	2	1,8
Somme des métaux	10	0,9
Phénols	1	0,9

(1) (sur effluent non décanté)

(2) (comprenant l'azote organique, l'azote ammoniacal et l'azote oxydé)

Les méthodes de prélèvement, mesure et analyses, de référence sont celles indiquées aux articles 7 et 8.

Dans le cas de prélèvements instantanés, aucun résultat de mesure ne dépasse le double des valeurs limites moyennes sur 24 heures en concentration et en flux prescrites au présent article.

Afin de conserver un caractère biodégradable, le rapport DCO/DBO₅ doit être inférieur ou égal à 4.

TITRE 5 - DÉCHETS

CHAPITRE 5.1 PRINCIPES DE GESTION

ARTICLE 5.1.1. LIMITATION DE LA PRODUCTION DE DÉCHETS

L'exploitant prend toutes les dispositions nécessaires dans la conception, l'aménagement, et l'exploitation de ses installations pour assurer une bonne gestion des déchets de son entreprise et en limiter la production.

ARTICLE 5.1.2. SÉPARATION DES DÉCHETS

L'exploitant effectue à l'intérieur de son établissement la séparation des déchets (dangereux ou non) de façon à faciliter leur traitement ou leur élimination dans des filières spécifiques.

Les déchets d'emballage visés par le décret n° 94-609 sont valorisés par réemploi, recyclage ou toute autre action visant à obtenir des déchets valorisables ou de l'énergie.

Les huiles usagées doivent être éliminées conformément au décret n° 79-981 du 21 novembre 1979, modifié, portant réglementation de la récupération des huiles usagées et ses textes d'application (arrêté ministériel du 28 janvier 1999). Elles sont stockées dans des réservoirs étanches et dans des conditions de séparation satisfaisantes, évitant notamment les mélanges avec de l'eau ou tout autre déchet non huileux ou contaminé par des PCB. Elles doivent être remises à des opérateurs agréés (collecteurs ou exploitants d'installations d'élimination).

Les piles et accumulateurs usagés doivent être éliminés conformément aux dispositions du décret n° 94-609 du 13 juillet 1994 et de l'article 8 du décret n° 99-374 du 12 mai 1999, modifié, relatif à la mise sur le marché des piles et accumulateurs et à leur élimination.

Les déchets d'équipements électriques et électroniques doivent être éliminés conformément aux dispositions du décret n° 2005-829 du 20 juillet 2005 relatif à la composition des équipements électriques et électroniques et à l'élimination des déchets issus de ces équipements.

ARTICLE 5.1.3. CONCEPTION ET EXPLOITATION DES INSTALLATIONS INTERNES DE TRANSIT DES DÉCHETS

Les déchets et résidus produits, entreposés dans l'établissement, avant leur traitement ou leur élimination, doivent être dans des conditions ne présentant pas de risques de pollution (prévention d'un lessivage par des eaux météoriques, d'une pollution des eaux superficielles et souterraines, des envols et des odeurs) pour les populations avoisinantes et l'environnement.

CHAPITRE 5.2 TRAITEMENT DES DÉCHETS

ARTICLE 5.2.1. DÉCHETS TRAITÉS OU ÉLIMINÉS À L'EXTÉRIEUR DE L'ÉTABLISSEMENT

L'exploitant élimine ou fait éliminer les déchets produits dans des conditions propres à garantir les intérêts visés à l'article L.511-1 du code de l'environnement. Il s'assure que les installations utilisées pour cette élimination sont régulièrement autorisées à cet effet.

ARTICLE 5.2.2. DÉCHETS TRAITÉS OU ÉLIMINÉS À L'INTÉRIEUR DE L'ÉTABLISSEMENT

Toute élimination de déchets dans l'enceinte de l'établissement est interdite.

ARTICLE 5.2.3. REGISTRE

Conformément au décret n° 2005-635 du 30 mai 2005, l'exploitant tiendra à jour un registre chronologique de la production de déchets dangereux au sens du décret n° 2002-540 du 18 avril 2002 relatif à la classification des déchets.

En application de l'arrêté ministériel du 07 juillet 2005, le registre tenu par l'exploitant contient les informations suivantes :

1. La désignation des déchets et leur code indiqué à l'annexe II du décret du 18 avril 2002 susvisé ;
2. La date d'enlèvement ;
3. Le tonnage des déchets ;
4. Le numéro du ou des bordereaux de suivi de déchets émis ;
5. La désignation du ou des modes de traitement et, le cas échéant, la désignation de la ou des opérations de transformation préalable et leur(s) code(s) selon les annexes II-A et II-B de la directive 75/442/CEE du 15 juillet 1975 ;
6. Le nom, l'adresse et, le cas échéant, le numéro SIRET de l'installation destinataire finale ;
7. Le cas échéant, le nom, l'adresse et le numéro SIRET des installations dans lesquelles les déchets ont été préalablement entreposés, reconditionnés, transformés ou traités ;
8. Le nom et l'adresse du ou des transporteurs et, le cas échéant, leur numéro SIREN ainsi que leur numéro de récépissé conformément au décret du 30 juillet 1998 susvisé ;
9. La date d'admission des déchets dans l'installation destinataire finale et, le cas échéant, dans les installations dans lesquelles les déchets ont été préalablement entreposés, reconditionnés, transformés ou traités ainsi que la date du traitement des déchets dans l'installation destinataire finale ;
10. Le cas échéant, le nom, l'adresse et le numéro SIREN du négociant ainsi que son numéro de récépissé conformément au décret du 30 juillet 1998 susvisé.

ARTICLE 5.2.4. TRANSPORT

Chaque lot de déchets dangereux expédié vers l'extérieur doit être accompagné du bordereau de suivi établi en application de l'article 4 du décret n° 2005-635 du 30 mai 2005 relatif au contrôle des circuits de traitement des déchets.

Le bordereau de suivi des déchets dangereux sera conforme aux dispositions de l'arrêté ministériel du 29 juillet 2005 fixant le formulaire du bordereau de suivi des déchets dangereux mentionné à l'article 4 du décret n° 2005-635 du 30 mai 2005.

Les opérations de transport de déchets doivent respecter les dispositions du décret n° 98-679 du 30 juillet 1998 relatif au transport par route au négoce et au courtage de déchets. La liste mise à jour des transporteurs utilisés par l'exploitant, est tenue à la disposition de l'inspection des installations classées.

ARTICLE 5.2.5. DÉCHETS PRODUITS PAR L'ÉTABLISSEMENT

Les principaux déchets générés par le fonctionnement normal des installations sont limités aux quantités suivantes :

Type de déchets	Code déchets	Elimination maximale annuelle
Déchets non dangereux		
Fibres textiles ouvrées (chutes de tissus et bourres de rasage)	040222	65,00 tonnes
Emballages en papier/carton	150101	4,12 tonnes
Emballages en matières plastiques	150102	1,00 tonnes
Emballages en bois (palettes)	150103	3,60 tonnes
Métaux (ferrailles)	200140	2,00 tonnes
Déchets municipaux en mélange (déchets de réfectoire, déchets de bureau)	200301	1,21 tonnes
Déchets dangereux		
Huiles isolantes et fluides caloporteurs synthétiques	130208	0,50 tonnes
Emballages contenant des résidus de substances dangereuses ou contaminés par de tels résidus : fûts plastiques	150110	1,40 tonnes
Emballages contenant des résidus de substances dangereuses ou contaminés par de tels résidus : fûts métalliques	150110	84 fûts
Tubes fluorescents et autres déchets contenant du mercure	200121	0,10 tonnes

TITRE 6 - PRÉVENTION DES NUISANCES SONORES ET DES VIBRATIONS

CHAPITRE 6.1 DISPOSITIONS GÉNÉRALES

ARTICLE 6.1.1. AMÉNAGEMENTS

L'installation est construite, équipée et exploitée de façon que son fonctionnement ne puisse être à l'origine de bruits transmis par voie aérienne ou solidienne, de vibrations mécaniques susceptibles de compromettre la santé ou la sécurité du voisinage ou de constituer une nuisance pour celle-ci.

Les prescriptions de l'arrêté ministériel du 23 janvier 1997 relatif à la limitation des bruits émis dans l'environnement par les installations relevant du livre V – titre I du Code de l'Environnement, ainsi que les règles techniques annexées à la circulaire du 23 juillet 1986 relative aux vibrations mécaniques émises dans l'environnement par les installations classées sont applicables.

ARTICLE 6.1.2. VÉHICULES ET ENGIN

Les véhicules de transport, les matériels de manutention et les engins de chantier utilisés à l'intérieur de l'établissement, et susceptibles de constituer une gêne pour le voisinage, sont conformes à la réglementation en vigueur (les engins de chantier doivent répondre aux dispositions du décret n° 95-79 du 23 janvier 1995 et des textes pris pour son application).

ARTICLE 6.1.3. APPAREILS DE COMMUNICATION

L'usage de tout appareil de communication par voie acoustique (sirènes, avertisseurs, haut-parleurs...) gênant pour le voisinage est interdit sauf si leur emploi est exceptionnel et réservé à la prévention ou au signalement d'incidents graves ou d'accidents.

CHAPITRE 6.2 NIVEAUX ACOUSTIQUES

ARTICLE 6.2.1. VALEURS LIMITES D'ÉMERGENCE

Niveau de bruit ambiant existant dans les zones à émergence réglementée (incluant le bruit de l'établissement)	Emergence admissible pour la période allant de 7h à 22h, sauf dimanches et jours fériés	Emergence admissible pour la période allant de 22h à 7h, ainsi que les dimanches et jours fériés
Supérieur à 45 dB(A)	5 dB(A)	3 dB(A)

ARTICLE 6.2.2. NIVEAUX LIMITES DE BRUIT


Article 6.2.2.1. Installations nouvelles

Les niveaux limites de bruit ne doivent pas dépasser en limite de propriété de l'établissement les valeurs suivantes pour les différentes périodes de la journée :

PERIODES	6.2.2.1.1 PERIODE DE JOUR Allant de 7h à 22h, (sauf dimanches et jours fériés)	6.2.2.1.2 PERIODE DE NUIT Allant de 22h à 7h, (ainsi que dimanches et jours fériés)
Niveau sonore limite admissible au Point 1	57,5 dB(A)	53,5 dB(A)
Point 2	59 dB(A)	53 dB(A)
Point 3	60,5 dB(A)	55 dB(A)
Point 4	65,5 dB(A)	60 dB(A)

Les émissions sonores dues aux activités des installations ne doivent pas engendrer une émergence supérieure aux valeurs admissibles fixées dans le tableau figurant à l'article 6.2.1, dans les zones à émergence réglementée.

Les points 1 à 4 sont définis sur le plan annexé au présent arrêté.



TITRE 7 - PRÉVENTION DES RISQUES TECHNOLOGIQUES

CHAPITRE 7.1 PRINCIPES DIRECTEURS

L'exploitant prend toutes les dispositions nécessaires pour prévenir les incidents et accidents susceptibles de concerner les installations et pour en limiter les conséquences. Il organise sous sa responsabilité les mesures appropriées, pour obtenir et maintenir cette prévention des risques, dans les conditions normales d'exploitation, les situations transitoires et dégradées, depuis la construction jusqu'à la remise en état du site après l'exploitation. Il met en place le dispositif nécessaire pour en obtenir l'application et le maintien ainsi que pour détecter et corriger les écarts éventuels.

CHAPITRE 7.2 CARACTÉRISATION DES RISQUES

ARTICLE 7.2.1. INVENTAIRE DES SUBSTANCES OU PRÉPARATIONS DANGEREUSES PRÉSENTES DANS L'ÉTABLISSEMENT

L'exploitant doit avoir à sa disposition des documents lui permettant de connaître la nature et les risques des substances et préparations dangereuses présentes dans les installations, en particulier les fiches de données de sécurité prévues par l'article R.231-53 du code du travail. Les incompatibilités entre les substances et préparations, ainsi que les risques particuliers pouvant découler de leur mise en œuvre dans les installations considérées sont précisés dans ces documents. La conception et l'exploitation des installations en tient compte.

CHAPITRE 7.3 INFRASTRUCTURES ET INSTALLATIONS

ARTICLE 7.3.1. ACCÈS ET CIRCULATION DANS L'ÉTABLISSEMENT

L'exploitant fixe les règles de circulation applicables à l'intérieur de l'établissement. Les règles sont portées à la connaissance des intéressés par une signalisation adaptée et une information appropriée.

Les voies de circulation et d'accès sont notamment délimitées, maintenues en constant état de propreté et dégagées de tout objet susceptible de gêner le passage. Ces voies sont aménagées pour que les engins des services d'incendie puissent évoluer sans difficulté.

L'établissement est efficacement clôturé sur la totalité de sa périphérie.

Article 7.3.1.1. Gardiennage et contrôle des accès

Toute personne étrangère à l'établissement ne doit pas avoir libre accès aux installations.

L'exploitant prend les dispositions nécessaires au contrôle des accès, ainsi qu'à la connaissance permanente des personnes présentes dans l'établissement.

Article 7.3.1.2. Caractéristiques minimales des voies

Les voies auront les caractéristiques minimales suivantes :

- largeur de la bande de roulement : 3,50 m
- rayon intérieur de giration : 11 m
- hauteur libre : 3,50 m
- résistance à la charge : 13 tonnes par essieu.

ARTICLE 7.3.2. BÂTIMENTS ET LOCAUX

Les bâtiments et locaux sont conçus et aménagés de façon à pouvoir détecter rapidement un départ d'incendie et s'opposer à la propagation d'un incendie.

A l'intérieur des ateliers, les allées de circulation sont aménagées et maintenues constamment dégagées pour faciliter la circulation et l'évacuation du personnel ainsi que l'intervention des secours en cas de sinistre.

ARTICLE 7.3.3. INSTALLATIONS ÉLECTRIQUES – MISE À LA TERRE

Les installations électriques doivent être conçues, réalisées et entretenues conformément à la réglementation du travail et le matériel conforme aux normes européennes et françaises qui lui sont applicables.

La mise à la terre est effectuée suivant les règles de l'art et distincte de celle des installations de protection contre la foudre.

Le matériel électrique est entretenu en bon état et reste en permanence conforme en tout point à ses spécifications techniques d'origine.

Les conducteurs sont mis en place de manière à éviter tout court-circuit.

Une vérification de l'ensemble de l'installation électrique est effectuée au minimum une fois par an par un organisme compétent qui mentionnera très explicitement les défauts relevés dans son rapport. L'exploitant conservera une trace écrite des éventuelles mesures correctives prises.

CHAPITRE 7.4 GESTION DES OPÉRATIONS PORTANT SUR DES SUBSTANCES DANGEREUSES

ARTICLE 7.4.1. CONSIGNES D'EXPLOITATION DESTINÉES À PRÉVENIR LES ACCIDENTS

Les opérations comportant des manipulations dangereuses, en raison de leur nature ou de leur proximité avec des installations dangereuses, et la conduite des installations, dont le dysfonctionnement aurait par leur développement des conséquences dommageables pour le voisinage et l'environnement (phases de démarrage et d'arrêt, fonctionnement normal, entretien...) font l'objet de procédures et instructions d'exploitation écrites et contrôlées.

ARTICLE 7.4.2. VÉRIFICATIONS PÉRIODIQUES

Les installations, appareils et stockages dans lesquels sont mises en œuvre ou entreposées des substances et préparations dangereuses, ainsi que les divers moyens de secours et d'intervention font l'objet de vérifications périodiques. Il convient, en particulier, de s'assurer du bon fonctionnement de conduite et des dispositifs de sécurité.

ARTICLE 7.4.3. INTERDICTION DE FEUX

Il est interdit d'apporter du feu ou une source d'ignition sous une forme quelconque dans les zones de dangers présentant des risques d'incendie ou d'explosion sauf pour les interventions ayant fait l'objet d'un permis d'intervention spécifique.

ARTICLE 7.4.4. FORMATION DU PERSONNEL

Outre l'aptitude au poste occupé, les différents opérateurs et intervenants sur le site, y compris le personnel intérimaire, reçoivent une formation sur les risques inhérents des installations, la conduite à tenir en cas d'incident ou accident et, sur la mise en œuvre des moyens d'intervention.

Des mesures sont prises pour vérifier le niveau de connaissance et assurer son maintien.

ARTICLE 7.4.5. TRAVAUX D'ENTRETIEN ET DE MAINTENANCE

Tous les travaux d'extension, modification ou maintenance dans les installations ou à proximité des zones à risque inflammable, explosible et toxique sont réalisés sur la base d'un dossier préétabli définissant notamment leur nature, les risques présentés, les conditions de leur intégration au sein des installations ou unités en exploitation et les dispositions de conduite et de surveillance à adopter.

Les travaux font l'objet d'un permis délivré par une personne dûment habilitée et nommément désignée.

CHAPITRE 7.5 PRÉVENTION DES POLLUTIONS ACCIDENTELLES

ARTICLE 7.5.1. ORGANISATION DE L'ÉTABLISSEMENT

Une consigne écrite doit préciser les vérifications à effectuer, en particulier pour s'assurer périodiquement de l'étanchéité des dispositifs de rétention, préalablement à toute remise en service après arrêt d'exploitation, et plus généralement aussi souvent que le justifieront les conditions d'exploitation.

ARTICLE 7.5.2. ÉTIQUETAGE DES SUBSTANCES ET PRÉPARATIONS DANGEREUSES

Les fûts, réservoirs et autres emballages, les récipients fixes de stockage de produits dangereux d'un volume supérieur à 800 l portent de manière très lisible la dénomination exacte de leur contenu, le numéro et le symbole de danger défini dans la réglementation relative à l'étiquetage des substances et préparations chimiques dangereuses.

ARTICLE 7.5.3. RÉTENTIONS

Tout stockage fixe ou temporaire d'un liquide susceptible de créer une pollution des eaux ou des sols est associé à une capacité de rétention dont le volume est au moins égal à la plus grande des deux valeurs suivantes :

- 100 % de la capacité du plus grand réservoir,
- 50 % de la capacité des réservoirs associés.

Cette disposition n'est pas applicable aux bassins de traitement des eaux résiduaires.

Pour les stockages de récipients de capacité unitaire inférieure ou égale à 250 litres, la capacité de rétention est au moins égale à :

- dans le cas de liquides inflammables, à l'exception des lubrifiants, 50 % de la capacité totale des fûts,
- dans les autres cas, 20 % de la capacité totale des fûts,
- dans tous les cas, 800 l minimum ou égale à la capacité totale lorsque celle-ci est inférieure à 800 l.

La capacité de rétention est étanche aux produits qu'elle pourrait contenir, résiste à l'action physique et chimique des fluides et peut être contrôlée à tout moment. Il en est de même pour son éventuel dispositif d'obturation qui est maintenu fermé en permanence.

Ces capacités de rétention doivent être construites suivant les règles de l'art, en limitant notamment les surfaces susceptibles d'être mouillées en cas de fuite.

Les déchets et résidus produits considérés comme des substances ou préparations dangereuses sont stockés, avant leur revalorisation ou leur élimination, dans des conditions ne présentant pas de risques de pollution (prévention d'un lessivage par les eaux météoriques, d'une pollution des eaux superficielles et souterraines, des envols et des odeurs) pour les populations avoisinantes et l'environnement.

ARTICLE 7.5.4. RÉSERVOIRS

L'étanchéité du (ou des) réservoir(s) associé(s) à la rétention doit pouvoir être contrôlée à tout moment. Les matériaux utilisés doivent être adaptés aux produits utilisés de manière, en particulier, à éviter toute réaction parasite dangereuse.

ARTICLE 7.5.5. RÈGLES DE GESTION DES STOCKAGES EN RÉTENTION

Les réservoirs ou récipients contenant des produits incompatibles ne sont pas associés à une même rétention. Le stockage des liquides inflammables, ainsi que des autres produits, toxiques, corrosifs ou dangereux pour l'environnement, n'est autorisé sous le niveau du sol que dans des réservoirs installés en fosse maçonnée ou assimilés, et pour les liquides inflammables dans le respect des dispositions du présent arrêté. L'exploitant veille à ce que les volumes potentiels de rétention restent disponibles en permanence. A cet effet, l'évacuation des eaux pluviales respecte les dispositions du présent arrêté.

ARTICLE 7.5.6. TRANSPORTS - CHARGEMENTS - DÉCHARGEMENTS

Les aires de chargement et de déchargement de véhicules citernes sont étanches et reliées à des rétentions dimensionnées selon les règles de l'art. Des zones adéquates sont aménagées pour le stationnement en sécurité des véhicules de transport de matières dangereuses, en attente de chargement ou de déchargement.

Le transport des produits à l'intérieur de l'établissement est effectué avec les précautions nécessaires pour éviter le renversement accidentel des emballages (arrimage des fûts...).

Le stockage et la manipulation de produits dangereux ou polluants, solides ou liquides (ou liquéfiés) sont effectués sur des aires étanches et aménagées pour la récupération des fuites éventuelles.

ARTICLE 7.5.7. ELIMINATION DE MATIÈRES DANGEREUSES

Des mesures sont prises afin de prévenir toute pollution des sols, des égouts, des forages ou des cours d'eau, en cas d'écoulement de matières dangereuses du fait de leur entraînement par des eaux d'extinction d'incendie et de refroidissement.

L'élimination des matières dangereuses récupérées en cas d'accident suit prioritairement la filière déchets la plus appropriée. En tout état de cause, leur éventuelle évacuation vers le milieu naturel s'exécute dans des conditions conformes au présent arrêté après caractérisation des matières dangereuses.

CHAPITRE 7.6 MOYENS D'INTERVENTION EN CAS D'ACCIDENT ET ORGANISATION DES SECOURS

ARTICLE 7.6.1. DÉFINITION GÉNÉRALE DES MOYENS

L'établissement est doté de moyens adaptés aux risques à défendre et répartis en fonction de la localisation de ceux-ci conformément à l'analyse des risques définie dans le présent chapitre au paragraphe généralités.

ARTICLE 7.6.2. ENTRETIEN DES MOYENS D'INTERVENTION

Ces équipements sont maintenus en bon état, repérés et facilement accessibles.

L'exploitant doit pouvoir justifier, auprès de l'inspection des installations classées, de l'exécution de ces dispositions. Il doit fixer les conditions de maintenance et les conditions d'essais périodiques de ces matériels.

Les dates, les modalités de ces contrôles et les observations constatées doivent être inscrites sur un registre tenu à la disposition des services de la protection civile, d'incendie et de secours et de l'inspection des installations classées.

ARTICLE 7.6.3. RESSOURCES EN EAU ET MOUSSE

L'établissement doit disposer de ses propres moyens de lutte contre l'incendie adaptés aux risques à défendre, et au minimum les moyens définis ci-après :

- des extincteurs en nombre et en qualité adaptés aux risques, doivent être judicieusement répartis dans l'établissement et notamment à proximité des dépôts de matières combustibles et des postes de chargement et de déchargement des produits et déchets ;
- des robinets d'incendie armés en nombre en nombre suffisant et judicieusement répartis ;
- trois poteaux incendie situés à 200 mètres au plus du site;

ARTICLE 7.6.4. CONSIGNES DE SÉCURITÉ


Sans préjudice des dispositions du code du travail, les modalités d'application des dispositions du présent arrêté sont établies, intégrées dans des procédures générales spécifiques et/ou dans les procédures et instructions de travail, tenues à jour et affichées dans les lieux fréquentés par le personnel.

Ces consignes indiquent notamment :

- l'interdiction d'apporter du feu sous une forme quelconque dans les parties de l'installation qui, en raison des caractéristiques qualitatives et quantitatives des matières mises en œuvre, stockées, utilisées ou produites, sont susceptibles d'être à l'origine d'un sinistre pouvant avoir des conséquences directes ou indirectes sur l'environnement, la sécurité publique ou le maintien en sécurité de l'installation,
- les procédures d'arrêt d'urgence et de mise en sécurité de l'installation (électricité, réseaux de fluides),
- les mesures à prendre en cas de fuite sur un récipient ou une canalisation contenant des substances dangereuses et notamment les conditions d'évacuation des déchets et eaux souillées en cas d'épandage accidentel,
- les moyens d'extinction à utiliser en cas d'incendie,
- la procédure d'alerte avec les numéros de téléphone du responsable d'intervention de l'établissement, des services d'incendie et de secours,
- la procédure permettant, en cas de lutte contre un incendie, d'isoler le site afin de prévenir tout transfert de pollution vers le milieu récepteur.

ARTICLE 7.6.5. CONSIGNES GÉNÉRALES D'INTERVENTION

Des consignes écrites sont établies pour la mise en œuvre des moyens d'intervention, d'évacuation du personnel et d'appel des secours extérieurs auxquels l'exploitant aura communiqué un exemplaire. Le personnel est entraîné à l'application de ces consignes.



TITRE 8 - CONDITIONS PARTICULIÈRES APPLICABLES À CERTAINES INSTALLATIONS DE L'ÉTABLISSEMENT

CHAPITRE 8.1 INSTALLATION DE COMBUSTION SOUS CHAUDIÈRE

ARTICLE 8.1.1. VENTILATION

Sans préjudice des dispositions du code du travail, les locaux doivent être convenablement ventilés pour notamment éviter la formation d'une atmosphère explosible ou nocive.

La ventilation doit assurer en permanence, y compris en cas d'arrêt de l'équipement, notamment en cas de mise en sécurité de l'installation, un balayage de l'atmosphère du local, compatible avec le bon fonctionnement des appareils de combustion, au moyen d'ouvertures en parties haute et basse permettant une circulation efficace de l'air ou par tout autre moyen équivalent.

ARTICLE 8.1.2. INSTALLATIONS ÉLECTRIQUES

Les installations électriques doivent être réalisées conformément au décret n° 88-1056 du 14 novembre 1988 relatif à la réglementation du travail.

Un ou plusieurs dispositifs placés à l'extérieur, doivent permettre d'interrompre en cas de besoin l'alimentation électrique de l'installation, à l'exception de l'alimentation des matériels destinés à fonctionner en atmosphère explosive.

Les matériels électriques, visés dans ce présent article, doivent être installés conformément à l'arrêté du 19 décembre 1988 relatif aux conditions d'installation des matériels électriques sur les emplacements présentant des risques d'explosion.

Les canalisations ne doivent pas être une cause possible d'inflammation et doivent être convenablement protégées contre les chocs, contre la propagation des flammes et contre l'action des produits présents dans la partie de l'installation en cause.

ARTICLE 8.1.3. ALIMENTATION EN COMBUSTIBLE

Les réseaux d'alimentation en combustible doivent être conçus et réalisés de manière à réduire les risques en cas de fuite notamment dans des espaces confinés. Les canalisations sont en tant que de besoin protégées contre les agressions extérieures (corrosion, choc, température excessive...) et repérées par les couleurs normalisées.

Un dispositif de coupure, indépendant de tout équipement de régulation de débit, doit être placé à l'extérieur des bâtiments pour permettre d'interrompre l'alimentation en combustible des appareils de combustion. Ce dispositif, clairement repéré et indiqué dans des consignes d'exploitation, doit être placé :

- dans un endroit accessible rapidement et en toutes circonstances,
- à l'extérieur et en aval du poste de livraison et/ou du stockage du combustible.

Il est parfaitement signalé, maintenu en bon état de fonctionnement et comporte une indication du sens de la manœuvre ainsi que le repérage des positions ouverte et fermée.

La coupure de l'alimentation de gaz sera assurée par deux vannes automatiques (1) redondantes, placées en série sur la conduite d'alimentation en gaz. Ces vannes seront asservies chacune à des capteurs de détection de gaz (2) et un pressostat (3). Toute la chaîne de coupure automatique (détection, transmission du signal, fermeture de l'alimentation de gaz) est testée périodiquement. La position ouverte ou fermée de ces organes est clairement identifiable par le personnel d'exploitation.

La parcours des canalisations à l'intérieur des locaux où se trouvent les appareils de combustion est aussi réduit que possible.

Par ailleurs, un organe de coupure rapide doit équiper chaque appareil de combustion au plus près de celui-ci. La consignation d'un tronçon de canalisation, notamment en cas de travaux, s'effectuera selon un cahier des charges précis défini par l'exploitant. Les obturateurs à opercule, non manœuvrables sans fuite possible vers l'atmosphère, sont interdits à l'intérieur des bâtiments.

(1) Vanne automatique : cette vanne assure la fermeture de l'alimentation en combustible gazeux lorsqu'une fuite de gaz est détectée par un capteur. Elle est située sur le circuit d'alimentation en gaz. Son niveau de fiabilité est maximum, compte-tenu des normes en vigueur relatives à ce matériel.

(2) Capteur de détection de gaz: une redondance est assurée par la présence d'au moins deux capteurs.

(3) Pressostat : ce dispositif permet de détecter une chute de pression dans la tuyauterie. Son seuil doit être aussi élevé que possible, compte-tenu des contraintes d'exploitation.

ARTICLE 8.1.4. DÉTECTION DE GAZ - DÉTECTION D'INCENDIE

Un dispositif de détection de gaz, déclenchant, selon une procédure préétablie, une alarme en cas de dépassement des seuils de danger, doit être mis en place dans les installations utilisant un combustible gazeux, exploitées sans surveillance permanente ou bien implantées en sous-sol. Ce dispositif doit couper l'arrivée du combustible et interrompre l'alimentation électrique, à l'exception de l'alimentation des matériels et des équipements destinés à fonctionner en atmosphère explosive, de l'alimentation en très basse tension et de l'éclairage de secours, sans que cette manoeuvre puisse provoquer d'arc ou d'étincelle pouvant déclencher une explosion. Un dispositif de détection d'incendie doit équiper les installations implantées en sous-sol.

L'emplacement des détecteurs est déterminé par l'exploitant en fonction des risques de fuite et d'incendie. Leur situation est repérée sur un plan. Ils sont contrôlés régulièrement et les résultats de ces contrôles sont consignés par écrit. La fiabilité des détecteurs est adaptée aux exigences de l'article 9.1.3. Des étalonnages sont régulièrement effectués.

Toute détection de gaz, au-delà de 60 % de la LIE, conduit à la mise en sécurité de toute installation susceptible d'être en contact avec l'atmosphère explosive, sauf les matériels et équipements dont le fonctionnement pourrait être maintenu conformément aux dispositions prévues à l'article 9.1.2.

Cette mise en sécurité est prévue dans les consignes d'exploitation.

ARTICLE 8.1.5. ENTRETIEN ET TRAVAUX

L'exploitant doit veiller au bon entretien des dispositifs de réglage, de contrôle, de signalisation et de sécurité. Ces vérifications et leurs résultats sont consignés par écrit.

Toute tuyauterie susceptible de contenir du gaz devra faire l'objet d'une vérification annuelle d'étanchéité qui sera réalisée sous la pression normale de service.

Toute intervention par point chaud sur une tuyauterie de gaz susceptible de s'accompagner d'un dégagement de gaz ne peut être engagée qu'après une purge complète de la tuyauterie concernée. A l'issue de tels travaux, une vérification de l'étanchéité de la tuyauterie doit garantir une parfaite intégrité de celle-ci. Cette vérification se fera sur la base de documents prédéfinis et de procédures écrites. Ces vérifications et leurs résultats sont consignés par écrit.

Pour des raisons liées à la nécessité d'exploitation, ce type d'intervention pourra être effectuée en dérogation au présent alinéa, sous réserve de l'accord préalable de l'inspection des installations classées.

Les soudeurs devront avoir une attestation d'aptitude professionnelle spécifique au mode d'assemblage à réaliser. Cette attestation devra être délivrée par un organisme extérieur à l'entreprise et compétent aux dispositions de l'arrêté ministériel du 16 juillet 1980.

TITRE 9 - SURVEILLANCE DES ÉMISSIONS ET DE LEURS EFFETS

CHAPITRE 9.1 PROGRAMME D'AUTO SURVEILLANCE

ARTICLE 9.1.1. PRINCIPE ET OBJECTIFS DU PROGRAMME D'AUTO SURVEILLANCE

Afin de maîtriser les émissions de ses installations et de suivre leurs effets sur l'environnement, l'exploitant définit et met en œuvre sous sa responsabilité un programme de surveillance de ses émissions et de leurs effets dit programme d'auto surveillance. L'exploitant adapte et actualise la nature et la fréquence de cette surveillance pour tenir compte des évolutions de ses installations, de leurs performances par rapport aux obligations réglementaires, et de leurs effets sur l'environnement. L'exploitant décrit dans un document tenu à la disposition de l'inspection des installations classées les modalités de mesures et de mise en œuvre de son programme de surveillance, y compris les modalités de transmission à l'inspection des installations classées.

Les articles suivants définissent le contenu minimum de ce programme en terme de nature de mesure, de paramètres et de fréquence pour les différentes émissions et pour la surveillance des effets sur l'environnement, ainsi que de fréquence de transmission des données d'auto surveillance.

CHAPITRE 9.2 MODALITÉS D'EXERCICE ET CONTENU DE L'AUTO SURVEILLANCE

ARTICLE 9.2.1. AUTO SURVEILLANCE DES ÉMISSIONS ATMOSPHERIQUES

Article 9.2.1.1. Auto surveillance par la mesure des émissions canalisées ou diffuses

Les mesures portant sur les rejets canalisés conduit n°1 et n°2 correspondent aux rejets des gaz issus des 2 chaudières et sont réalisées pour les paramètres et fréquences définis dans le tableau ci-après.

Paramètre	Fréquence	Méthodes d'analyses
Débit	trisannuelle	NF X 10 112
O ₂	trisannuelle	NF X 20 377 à 379
CO	trisannuelle	FD X 20 361 et 363
Poussières	trisannuelle	NF X 44 052
SO ₂	trisannuelle	XP X 43 310, FD X 20 351 à 355 et 357
NO _x	trisannuelle	-

ARTICLE 9.2.2. AUTO SURVEILLANCE DES EAUX RÉSIDUAIRES

9.2.2.1.1 Auto surveillance réalisée par l'exploitant

L'exploitant doit mettre en place un programme de surveillance des rejets de ses installations. Les mesures sont effectuées sous sa responsabilité et à ses frais dans les conditions fixées ci-après.

Paramètres	Fréquence	Mode	Méthodes de mesure
pH	En continu	Continu	NF T 90 008
Température	En continu		Méthode normalisée ou reconnue
Débit	En continu		Seuil jaugeur ou autre dispositif équivalent
DCO	Mensuelle	Sur échantillon prélevé sur une durée de 24 heures proportionnellement au débit	NF T 90101
DBO ₅	Mensuelle		NF T 90103
Phosphore total	Mensuelle		NF T 90023
Azote global	Mensuelle		N Kjeldahl : NF EN ISO 25663 N (N-NO ₂) : NF EN ISO 10304-1 ou 10304-2 ou 13395 ou 26777 N (N-NO ₃) : NF EN ISO 10304-1 ou 10304-2 ou 13395 ou FD T 90045

Les analyses doivent être effectuées sur des échantillons non décantés.

L'exploitant pourra éventuellement recourir à des méthodes de mesure dites "RAPIDES" conforme à la norme XP T 90210.

Dans le cas d'une auto surveillance permanente (au moins une mesure représentative par jour) 10% de la série des résultats des mesures peuvent dépasser les valeurs limites prescrites, sans toutefois dépasser le double de ces valeurs. Ces 10% sont comptés sur une base mensuelle.

Les données de l'auto surveillance seront archivées sur une période d'un an minimum et tenues à la disposition de l'inspecteur des installations classées.

9.2.2.1.2 Mesures réalisées par un organisme agréé

Les mesures sont effectuées sous sa responsabilité et à ses frais dans les conditions fixées ci-après.

Paramètres	Fréquence	Méthodes de mesure
pH	Annuelle	NF T 90 008
Température	Annuelle	Méthode normalisée ou reconnue
Débit	Annuelle	Seuil jaugeur ou autre dispositif équivalent
MES	Annuelle	NF EN 872
DCO	Annuelle	NF T 90101
DBO ₅	Annuelle	NF T 90103
Phosphore total	Annuelle	NF T 90023
Azote global	Annuelle	N Kjeldahl : NF EN ISO 25663 N (N-NO ₂) : NF EN ISO 10304-1 ou 10304-2 ou 13395 ou 26777 N (N-NO ₃) : NF EN ISO 10304-1 ou 10304-2 ou 13395 ou FD T 90045
Hydrocarbures totaux	Annuelle	NF T 90114
AOX	Annuelle	NF EN 1485
Aluminium	Annuelle	FD T 90119 ou ISO 11885 ou ASTM 8.57.79
Cadmium	Annuelle	FD T 90 112 ou FD T 90 119 ou ISO 11885
Chrome VI	Annuelle	NF EN 1233 ou FDT 90112 ou FDT 90119 ou ISO 11885
Cuivre	Annuelle	NF T 90022 ou FD T 90112 ou FD T 90119 ou ISO 11885
Fer	Annuelle	NF T 90017 ou FD T 90112 ou ISO 11885
Nickel	Annuelle	FD T 90 112 ou FD T 90 119 ou ISO 11885
Mercure	Annuelle	NF T 90131 ou NF T 90113 ou NF EN 1483
Zinc	Annuelle	FDT 90112 ou ISO 11885
Phénols	Annuelle	XP T 90109
Sulfates	Annuelle	Méthode normalisée ou reconnue
Sulfures	Annuelle	Méthode normalisée ou reconnue
Chlorures	Annuelle	Méthode normalisée ou reconnue
Couleur Mercure	Annuelle	NF EN ISO 7887

Les analyses seront pratiquées sur un échantillon non décanté et prélevé sur une durée de 24 heures proportionnellement au débit.

ARTICLE 9.2.3. AUTO SURVEILLANCE DES DÉCHETS

L'exploitant remplira au fur et à mesure le registre défini à l'article 5.2.3 du présent arrêté. Ce registre est conservé pendant au moins 5 ans et tenu à la disposition de l'inspection des installations classées.

ARTICLE 9.2.4. AUTO SURVEILLANCE DES NIVEAUX SONORES

Article 9.2.4.1. Mesures périodiques

Une mesure de la situation acoustique sera effectuée tous les 5 ans à compter de la date du présent arrêté, par un organisme ou une personne qualifié dont le choix sera communiqué préalablement à l'inspection des installations classées. Ce contrôle sera effectué aux points de mesure définis au plan annexé au présent arrêté, indépendamment des contrôles ultérieurs que l'inspecteur des installations classées pourra demander.

CHAPITRE 9.3 SUIVI, INTERPRÉTATION ET DIFFUSION DES RÉSULTATS

ARTICLE 9.3.1. ACTIONS CORRECTIVES

L'exploitant suit les résultats des mesures qu'il réalise en application du chapitre 9.2, notamment celles de son programme d'auto surveillance, les analyse et les interprète. Il prend le cas échéant les actions correctives appropriées lorsque des résultats font présager des risques ou inconvénients pour l'environnement ou des écarts par rapport aux valeurs réglementaires relatives aux émissions de ses installations ou de leurs effets sur l'environnement.

ARTICLE 9.3.2. TRANSMISSION DES RÉSULTATS DE L'AUTO SURVEILLANCE DES ÉMISSIONS ATMOSPHÉRIQUES

Les résultats seront transmis à l'inspection des installations classées sous un délai de 2 mois à compter de la date de réalisation des mesures.

ARTICLE 9.3.3. TRANSMISSION DES RÉSULTATS DE L'AUTO SURVEILLANCE DES ÉMISSIONS AQUEUSES

Les résultats des mesures effectuées sur la période d'un mois sont transmis au plus tard le dernier jour du mois suivant.

ARTICLE 9.3.4. TRANSMISSION DES RÉSULTATS DE L'AUTO SURVEILLANCE DES NIVEAUX SONORES

Les résultats seront transmis à l'inspection des installations classées sous un délai de 2 mois à compter de la date de réalisation des mesures.

CHAPITRE 9.4 CONTRÔLES - NORMES

ARTICLE 9.4.1. CONTRÔLES ET ANALYSES

Indépendamment des contrôles explicitement prévus dans le présent arrêté, l'inspecteur des installations classées peut dans le but de vérifier le respect des prescriptions d'un texte réglementaire demander, en cas de besoin, que des contrôles spécifiques, des prélèvements et analyses soient effectués par un organisme dont le choix est soumis à son approbation préalable s'il n'est pas agréé à cet effet. Les frais occasionnés par ces opérations sont à la charge de l'exploitant.

ARTICLE 9.4.2. CONTRÔLES INOPINÉS

L'inspecteur des installations classées peut demander à tout moment la réalisation, inopinée ou non, par un organisme tiers choisi par lui-même, de prélèvements et analyses d'effluents liquides ou gazeux, de déchets ou de sols ainsi que l'exécution de mesures de niveaux sonores. Il peut également demander le contrôle de l'impact sur le milieu récepteur de l'activité de l'entreprise. Les frais occasionnés par ces contrôles sont à la charge de l'exploitant.

ARTICLE 9.4.3. NORMES

En cas de modification de l'une des normes applicables par le présent arrêté, l'homologation de la norme modifiée entraînera la substitution des dispositions de cette dernière à celles de la norme précédente.



TITRE 10 - DISPOSITIONS ADMINISTRATIVES

CHAPITRE 10.1 PUBLICITÉ

Une copie du présent arrêté, accompagnée d'un exemplaire de la demande et des plans annexés, sera déposée aux archives de la Mairie de LA CHAPELLE-SAINT-LUC pour y être tenue à la disposition de toute personne intéressée.

Un extrait dudit arrêté, énumérant les prescriptions auxquelles l'établissement est soumis, sera affiché, pendant une durée minimum d'un mois, à la Mairie de LA CHAPELLE-SAINT-LUC.

Un procès verbal relatant l'accomplissement de ces formalités sera adressé à la Préfecture -Direction des Politiques de l'Etat - Bureau de l'Environnement.

Le même extrait sera affiché en permanence, de façon visible, dans ladite installation par les soins du bénéficiaire de l'autorisation.

Un avis portant à la connaissance du public l'autorisation accordée à la SOCIÉTÉ EUROPENNE DE TEINTURE ET D'ENNOBLISSEMENT sera inséré aux frais de celle-ci dans deux journaux locaux.

CHAPITRE 10.2 EXÉCUTION

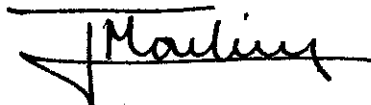
Monsieur le Secrétaire Général de la Préfecture de l'Aube et Madame la Directrice Régionale de l'Industrie, de la Recherche et de l'Environnement sont chargés, chacun en ce qui le concerne, de l'exécution du présent arrêté, dont une copie sera adressée à M. le Maire de LA CHAPELLE-SAINT-LUC.

TROYES, le 30 NOV 2007

Pour le Préfet,

Le sous-préfet de Nogent sur Seine

Chargé de la suppléance du secrétaire général



Jean-Jacques MOULINE



