

PRÉFECTURE DE LA LOIRE

DIRECTION DES ACTIONS INTERMINISTÉRIELLES ET EUROPÉENNES

Bureau de l'Environnement

Le Préfet de la Loire
Chevalier de la Légion d'Honneur
Officier de l'Ordre National du Mérite

Dossier n° : 91/6919

Arrêté n° : 2007/0403

VU le Titre 1er du Livre V du Code de l'Environnement relatif aux Installations Classées pour la Protection de l'Environnement ;

VU l'article R 512-26 du Code de l'environnement ;

VU la demande présentée par la **S.A.S BECKER INDUSTRIE**, sise 40, rue du Champ de Mars à SAVIGNEUX, en vue de procéder à la mise à jour de son autorisation d'exploiter des installations de fabrication de peintures industrielles sur le territoire des communes de SAVIGNEUX et MONTBRISON ;

VU les plans et pièces annexés à la demande ;

VU le dossier de l'enquête à laquelle il a été procédé, du lundi 19 novembre au mercredi 19 décembre 2007, en application de l'article L 512-2, R 512-15, R 512-16 et R 512-17 du Code de l'Environnement ;

VU les arrêtés préfectoraux du 31 octobre 2007, le 4 avril 2008, le 25 août 2008 portant sursis à statuer sur cette demande ;

VU les avis émis par :

M. le Commissaire Enquêteur,

le conseil municipal de : MONTBRISON, le 28 novembre 2007,

SAVIGNEUX, le 13 décembre 2007,

SAINT-THOMAS-LA-GARDE, le 3 décembre 2007

M. le Directeur Départemental de l'Agriculture et de la Forêt, le 8 novembre 2007,

M. le Directeur Départemental de l'Équipement, le 11 décembre 2007,

M. le Directeur Départemental des Affaires Sanitaires et Sociales, le 28 mai 2008,

M. le Directeur Régional de l'Environnement, le 1er février 2008

M. le Directeur Départemental du Travail de l'Emploi et de la Formation Professionnelle, le 14 décembre 2007,

M. le Directeur Départemental des Services d'Incendie et de Secours, le 23 janvier 2008,

M. le Directeur Départemental de 21 décembre 2007,

M. le Président du Syndicat Mixte d'Irrigation et de Mise en Valeur du Forez, le 21 décembre 2008

M. l'Inspecteur des Installations Classées dans son rapport de présentation au Conseil Départemental de l'Environnement et des Risques Sanitaires et Technologiques, le 12 novembre 2008 ,

Le Comité d'Hygiène, de Sécurité et des Conditions de Travail , le 7 août 2007,

le Conseil Départemental de l'Environnement et des Risques Sanitaires et Technologiques dans sa séance du 1er décembre 2008;

VU les observations émises par l'exploitant sur le projet d'arrêté transmis par mail le 8 janvier 2009,

.../...

CONSIDERANT que les dispositions prévues par l'exploitant et les prescriptions techniques imposées par le présent arrêté sont de nature à prévenir les nuisances et les risques présentés par ces installations, notamment en matière de sécurité, de pollution atmosphérique et des eaux, de bruit et d'élimination des déchets et devraient permettre l'exercice de cette activité en compatibilité avec son environnement ;

CONSIDERANT que l'exécution de l'ensemble des mesures précitées suffit à garantir les intérêts mentionnés à l'article L 511-1 du Code de l'Environnement susvisé ;

SUR PROPOSITION de M. le Secrétaire Général de la Préfecture ;

ARRETE

TITRE 1 - PORTEE DE L'AUTORISATION ET CONDITIONS GENERALES

CHAPITRE 1.1 BÉNÉFICIAIRE ET PORTÉE DE L'AUTORISATION

ARTICLE 1.1.1. EXPLOITANT TITULAIRE DE L'AUTORISATION

La société BECKER INDUSTRIE dont le siège social est situé 40 rue du Champ de Mars à Montbrison (42600) est autorisée, sous réserve du respect des prescriptions annexées au présent arrêté, à exploiter un nouvel atelier de fabrication de peintures dans l'enceinte de son établissement sis sur le territoire des communes de Montbrison et de Savigneux.

ARTICLE 1.1.2. PRESCRIPTIONS DES ACTES ANTÉRIEURS

Les prescriptions du présent arrêté se substituent aux prescriptions identiques ou contraires ayant le même objet des arrêtés préfectoraux du 05/01/1993, du 31/10/2003 et du 25/07/2006 délivrés à la société BECKER INDUSTRIE.

ARTICLE 1.1.3. INSTALLATIONS NON VISÉES PAR LA NOMENCLATURE OU SOUMISES À DÉCLARATION

Les prescriptions du présent arrêté s'appliquent également aux autres installations ou équipements existants exploités dans l'établissement, qui, mentionnés ou non dans la nomenclature, sont de nature par leur proximité ou leur connexité avec une installation soumise à autorisation à modifier les dangers ou inconvénients de cette installation.

Les dispositions des arrêtés ministériels existants relatifs aux prescriptions générales applicables aux installations classées soumises à déclaration sont applicables aux installations classées soumises à déclaration incluses dans l'établissement dès lors que ces installations ne sont pas régies par le présent arrêté préfectoral d'autorisation.

CHAPITRE 1.2. NATURE DES INSTALLATIONS

ARTICLE 1.2.1. LISTE DES INSTALLATIONS CONCERNÉES PAR UNE RUBRIQUE DE LA NOMENCLATURE DES INSTALLATIONS CLASSÉES

Rubrique	AS,A ,D,NC	Nature et volume de l'activité	Redevance
1432-2-a	A	Stockage en réservoirs manufacturés de liquides inflammables Capacité équivalente totale : 1610 m ³	3
1433-A-a	A	Installation de mélange à froid de liquides inflammables Quantité totale équivalente : 300 t	3
1434-2	A	Installation de remplissage ou de distribution de liquides inflammables Débit maximum équivalent : 25 m ³ /h	
2640-2	A	Fabrication par extraction, synthèse, broyage et emploi de colorants et pigments organiques, minéraux et naturels Quantité de matière utilisée : 10 t/j.	2
1172-3	D	Entreposage et emploi de substances dangereuses pour l'environnement (A) Quantité totale présente dans l'installation : 70 t	
1510	D	Entrepôts de matières combustibles Quantité : 1 600 t - Volume : 30 375 m ³	
2662	D	Stockage de polymères (résines) Volume : 610 m ³	

2920-2-b	D	Installations de compression d'air et de réfrigération Puissance totale : 420 kW	
2925	D	Atelier de charge d'accumulateurs Puissance installée : 70 kW	
2940-2 b)	D	Application de peintures par pulvérisation Quantité de peinture appliquée : 50 kg/j (Cabine Laboratoire)	
1173	NC	Entreposage et emploi de substances dangereuses pour l'environnement (B) Quantité : 70 t.	
1412	NC	Stockage de gaz inflammables liquéfiés Quantité : 156 kg	
1418	NC	Stockage ou emploi de l'acétylène Quantité : 22 kg	
1611	NC	Stockage ou emploi d'acide phosphorique à 75 % en poids d'acide Quantité : 300 kg	
2910	NC	Combustion : 3 chaudières fonctionnant au gaz naturel Puissance totale : 1 670 kW	

A (Autorisation) ou AS (Autorisation avec Servitudes d'utilité publique) ou D (Déclaration) ou NC (Non Classé)
Volume autorisé : éléments caractérisant la consistance, le rythme de fonctionnement, le volume des installations ou les capacités maximales autorisées.

Le tableau ci-avant liste les installations concernées par une rubrique de la nomenclature des installations classées y compris celles de la présente extension.

ARTICLE 1.2.2. SITUATION DE L'ÉTABLISSEMENT

Les installations autorisées sont situées sur les communes et les parcelles suivantes :

Communes	Parcelles	Section
Savigneux	95, 96, 99, 100 et 175	AY
Montbrison	416 et 417	AM

Les installations citées à l'article 1.2.1ci-dessus sont reportées avec leurs références sur le plan de situation de l'établissement annexé au présent arrêté (annexe 1).

ARTICLE 1.2.3. CONSISTANCE DES INSTALLATIONS AUTORISÉES

L'établissement comprenant l'ensemble des installations classées et connexes est organisé de la façon suivante : l'établissement est autorisé à fonctionner en continu 7 jours sur 7 pour les bâtiments de production central, de stocks MP et PF et 5 jours sur 7 pour les autres bâtiments.

CHAPITRE 1.3 CONFORMITÉ AU DOSSIER DE DEMANDE D'AUTORISATION

Les installations et leurs annexes, notamment celles associées à la demande objet du présent arrêté, sont disposées, aménagées et exploitées conformément aux plans et données techniques contenus dans les différents dossiers déposés par l'exploitant. En tout état de cause, elles respectent par ailleurs les dispositions du présent arrêté, des arrêtés complémentaires et les réglementations autres en vigueur.

CHAPITRE 1.4 DURÉE DE L'AUTORISATION

La présente autorisation cesse de produire effet si l'installation n'a pas été mise en service dans un délai de trois ans ou n'a pas été exploitée durant deux années consécutives, sauf cas de force majeure.

CHAPITRE 1.5 MODIFICATIONS ET CESSATION D'ACTIVITÉ

ARTICLE 1.5.1. PORTER À CONNAISSANCE

Toute modification apportée par le demandeur aux installations, à leur mode d'utilisation ou à leur voisinage, et de nature à entraîner un changement notable des éléments du dossier de demande d'autorisation, est portée avant sa réalisation à la connaissance du Préfet avec tous les éléments d'appréciation.

ARTICLE 1.5.2. MISE À JOUR DES ÉTUDES D'IMPACT ET DE DANGERS

Les études d'impact et de dangers sont actualisées à l'occasion de toute modification notable telle que prévue à l'article R 512-33 du code de l'environnement. Ces compléments sont systématiquement communiqués au Préfet qui pourra demander une analyse critique d'éléments du dossier justifiant des vérifications particulières, effectuée par un organisme extérieur expert dont le choix est soumis à son approbation. Tous les frais engagés à cette occasion sont supportés par l'exploitant.

ARTICLE 1.5.3. TRANSFERT SUR UN AUTRE EMPLACEMENT

Tout transfert sur un autre emplacement des installations visées sous l'article 1.2 du présent arrêté nécessite une nouvelle demande d'autorisation ou déclaration.

ARTICLE 1.5.4. CHANGEMENT D'EXPLOITANT

Dans le cas où l'établissement change d'exploitant, le successeur fait la déclaration au Préfet dans le mois qui suit la prise en charge de l'exploitant.

ARTICLE 1.5.5. CESSATION D'ACTIVITÉ

Lorsqu'une installation classée est mise à l'arrêt définitif, l'exploitant notifie au préfet la date de cet arrêt trois mois au moins avant celui-ci.

La notification prévue ci-dessus indique les mesures prises ou prévues pour assurer, dès l'arrêt de l'exploitation, la mise en sécurité du site. Ces mesures comportent notamment :

- l'évacuation ou l'élimination des produits dangereux, et, pour les installations autres que les installations de stockage de déchets, celle des déchets présents sur le site ;
- des interdictions ou limitations d'accès au site ;
- la suppression des risques d'incendie et d'explosion ;
- la surveillance des effets de l'installation sur son environnement.

En outre, l'exploitant doit placer le site de l'installation dans un état tel qu'il ne puisse porter atteinte aux intérêts mentionnés à l'article L. 511-1.

CHAPITRE 1.6 DÉLAIS ET VOIES DE RECOURS

Le présent arrêté est soumis à un contentieux de pleine juridiction.

Il peut être déféré à la juridiction administrative :

1° Par les demandeurs ou exploitants, dans un délai de deux mois qui commence à courir du jour où lesdits actes leur ont été notifiés ;

2° Par les tiers, personnes physiques ou morales, les communes intéressées ou leurs groupements, en raison des inconvénients ou des dangers que le fonctionnement de l'installation présente pour les intérêts visés à l'article L. 511-1, dans un délai de quatre ans à compter de la publication ou de l'affichage desdits actes, ce délai étant, le cas échéant, prolongé jusqu'à la fin d'une période de deux années suivant la mise en activité de l'installation.

Les tiers qui n'ont acquis ou pris à bail des immeubles ou n'ont élevé des constructions dans le voisinage d'une installation classée que postérieurement à l'affichage ou à la publication de l'arrêté autorisant l'ouverture de cette installation ou atténuant les prescriptions primitives ne sont pas recevables à déférer ledit arrêté à la juridiction administrative.

CHAPITRE 1.7 RESPECT DES AUTRES LÉGISLATIONS ET RÉGLEMENTATIONS

Les dispositions de cet arrêté préfectoral sont prises sans préjudice des autres législations et réglementations applicables, et notamment le code minier, le code civil, le code de l'urbanisme, le code du travail et le code général des collectivités territoriales, la réglementation sur les équipements sous pression.

Les droits des tiers sont et demeurent expressément réservés.

La présente autorisation ne vaut pas permis de construire.

TITRE 2. GESTION DE L'ÉTABLISSEMENT

CHAPITRE 2.1 EXPLOITATION DES INSTALLATIONS

ARTICLE 2.1.1. OBJECTIFS GÉNÉRAUX

L'exploitant prend toutes les dispositions nécessaires dans la conception l'aménagement, l'entretien et l'exploitation des installations pour :

- limiter la consommation d'eau, et limiter les émissions de polluants dans l'environnement ;

- gérer les effluents et les déchets en fonction de leurs caractéristiques, ainsi que réduire les quantités rejetées ;
- prévenir en toutes circonstances, l'émission, la dissémination ou le déversement, chroniques ou accidentels, directs ou indirects, de matières ou substances qui peuvent présenter des dangers ou inconvénients pour la commodité de voisinage, la santé, la salubrité publique, l'agriculture, la protection de la nature et de l'environnement ainsi que pour la conservation des sites et des monuments.

ARTICLE 2.1.2. CONSIGNES D'EXPLOITATION

L'exploitant établit des consignes d'exploitation pour l'ensemble des installations comportant explicitement les vérifications à effectuer, en conditions d'exploitation normale, en périodes de démarrage, de dysfonctionnement ou d'arrêt momentané de façon à permettre en toutes circonstances le respect des dispositions du présent arrêté.

L'exploitation doit se faire sous la surveillance de personnes nommément désignées par l'exploitant et ayant une connaissance des dangers des produits stockés ou utilisés dans l'installation.

CHAPITRE 2.2 RÉSERVES DE PRODUITS OU MATIÈRES CONSOMMABLES

ARTICLE 2.2.1. RÉSERVES DE PRODUITS

L'établissement dispose de réserves suffisantes de produits ou matières consommables utilisés de manière courante ou occasionnelle pour assurer la protection de l'environnement tels que manches de filtre, produits de neutralisation, liquides inhibiteurs, produits absorbants...

ARTICLE 2.2.2. REGISTRE ENTRÉE SORTIE

L'exploitant doit tenir à jour un état indiquant la nature et la quantité des produits dangereux détenus, auquel est annexé un plan général des stockages. Cet état est tenu à la disposition de l'inspection des installations classées et des services d'incendie et de secours.

CHAPITRE 2.3 INTÉGRATION DANS LE PAYSAGE

ARTICLE 2.3.1. PROPRETÉ

L'exploitant prend les dispositions appropriées qui permettent d'intégrer l'installation dans le paysage. L'ensemble des installations est maintenu propre et entretenu en permanence.

ARTICLE 2.3.2. ESTHÉTIQUE

Les abords de l'installation, placés sous le contrôle de l'exploitant sont aménagés et maintenus en bon état de propreté (peinture,...). Les émissaires de rejet et leur périphérie font l'objet d'un soin particulier (plantations, engazonnement,...).

CHAPITRE 2.4 DANGER OU NUISANCES NON PRÉVENUS

Tout danger ou nuisance non susceptibles d'être prévenus par les prescriptions du présent arrêté est immédiatement porté à la connaissance du Préfet par l'exploitant.

CHAPITRE 2.5 INCIDENTS OU ACCIDENTS

ARTICLE 2.5.1. DÉCLARATION ET RAPPORT

L'exploitant est tenu à déclarer dans les meilleurs délais à l'inspection des installations classées les accidents ou incidents survenus du fait du fonctionnement de son installation qui sont de nature à porter atteinte aux intérêts mentionnés à l'article L.511-1 du code de l'environnement.

Un rapport d'accident ou, sur demande de l'inspection des installations classées, un rapport d'incident est transmis par l'exploitant à l'inspection des installations classées. Il précise notamment les circonstances et les causes de l'accident ou de l'incident, les effets sur les personnes et l'environnement, les mesures prises ou envisagées pour éviter un accident ou un incident similaire et pour en pallier les effets à moyen ou long terme.

Ce rapport est transmis sous 15 jours à l'inspection des installations classées.

CHAPITRE 2.6 RÉCAPITULATIF DES DOCUMENTS TENUS À LA DISPOSITION DE L'INSPECTION

L'exploitant doit établir et tenir à jour un dossier comportant les documents suivants :

- le dossier de demande d'autorisation initial,
- les plans tenus à jour,
- les récépissés de déclaration et les prescriptions générales, en cas d'installations soumises à déclaration non couvertes par un arrêté d'autorisation,
- les arrêtés préfectoraux relatifs aux installations soumises à autorisation, pris en application de la législation relative aux installations classées pour la protection de l'environnement,
- tous les documents, enregistrements, résultats de vérification et registres répertoriés dans le présent arrêté ; ces documents peuvent être informatisés, mais dans ce cas des dispositions doivent être prises pour la sauvegarde des données.

Ce dossier doit être tenu à la disposition de l'inspection des installations classées sur le site durant 5 années au minimum.

CHAPITRE 2.7 RÉCAPITULATIF DES DOCUMENTS À TRANSMETTRE À L'INSPECTION

L'exploitant doit transmettre à l'inspection les documents suivants :

Articles	Documents à transmettre	Périodicités
2.7.	Déclaration des émissions polluantes et des déchets	Annuelle
3.3.1.	Résultats des contrôles des rejets atmosphériques	Biannuelle (COV) Annuelle (poussières - métaux totaux)
3.3.2.	Plan de gestion des solvants	Annuelle
3.4	Surveillance des sols	Annuelle, bisannuelle puis triennale (voir article 3.4)
4.3.9.	Résultats des contrôles des rejets d'eaux pluviales	Annuelle
4.3.10.1.	Résultats des contrôles des dispositifs assurant la protection du canal du Forez	Trisannuelle

Pour les installations soumises à l'arrêté du 31/01/2008 relatif au registre et à la déclaration annuelle des émissions polluantes et des déchets, l'exploitant déclare les données d'émission de l'année au plus tard le 1er avril de l'année suivante (télédéclaration) ou avant le 15 mars si celle-ci est faite par écrit.

TITRE 3 - PRÉVENTION DE LA POLLUTION ATMOSPHÉRIQUE

CHAPITRE 3.1 CONCEPTION DES INSTALLATIONS

ARTICLE 3.1.1. DISPOSITIONS GÉNÉRALES

L'exploitant prend toutes les dispositions nécessaires dans la conception, l'exploitation et l'entretien des installations de manière à limiter les émissions à l'atmosphère, y compris diffuses, notamment par la mise en œuvre de technologies propres, le développement de techniques de valorisation, la collecte sélective et le traitement des effluents en fonction de leurs caractéristiques et la réduction des quantités rejetées en optimisant notamment l'efficacité énergétique.

Les installations de traitement doivent être conçues, exploitées et entretenues de manière à réduire à leur minimum les durées d'indisponibilité pendant lesquelles elles ne peuvent assurer pleinement leur fonction.

Les installations de traitement d'effluents gazeux doivent être conçues, exploitées et entretenues de manière :

- à faire face aux variations de débit, température et composition des effluents,
- à réduire au minimum leur durée de dysfonctionnement et d'indisponibilité.

Si une indisponibilité est susceptible de conduire à un dépassement des valeurs limites imposées, l'exploitant doit prendre les dispositions nécessaires pour réduire la pollution émise en réduisant ou en arrêtant les installations concernées.

Les consignes d'exploitation de l'ensemble des installations comportent explicitement les contrôles à effectuer, en marche normale et à la suite d'un arrêt pour travaux de modification ou d'entretien, de façon à permettre en toute circonstance le respect des dispositions du présent arrêté.

Le brûlage à l'air libre est interdit à l'exclusion des essais incendie. Dans ce cas, les produits brûlés sont identifiés en qualité et quantité.

ARTICLE 3.1.2. POLLUTIONS ACCIDENTELLES

Les dispositions appropriées sont prises pour réduire la probabilité des émissions accidentelles et pour que les rejets correspondants ne présentent pas de dangers pour la santé et la sécurité publique. La conception et l'emplacement des dispositifs de sécurité destinés à protéger les appareillages contre une surpression interne devraient être tels que cet objectif soit satisfait, sans pour cela diminuer leur efficacité ou leur fiabilité.

ARTICLE 3.1.3. ODEURS

Les dispositions nécessaires sont prises pour que l'établissement ne soit pas à l'origine de gaz odorants, susceptibles d'incommoder le voisinage, de nuire à la santé ou à la sécurité publique.

Les dispositions nécessaires sont prises pour éviter en toute circonstance l'apparition de conditions d'anaérobiose dans des bassins de stockage ou de traitement ou dans des canaux à ciel ouvert. Les bassins, canaux, stockage et traitement des boues susceptibles d'émettre des odeurs sont couverts autant que possible et si besoin ventilés.

L'inspection des installations classées peut demander la réalisation d'une campagne d'évaluation de l'impact olfactif de l'installation afin de permettre une meilleure prévention des nuisances.

ARTICLE 3.1.4. VOIES DE CIRCULATION

Sans préjudice des règlements d'urbanisme, l'exploitant doit prendre les dispositions nécessaires pour prévenir les envols de poussières et de matières diverses :

- les voies de circulation et aires de stationnement des véhicules sont aménagées (formes de pente, revêtement, etc.), et convenablement nettoyées,
- Les véhicules sortant de l'installation n'entraînent pas de dépôt de poussière ou de boue sur les voies de circulation. Pour cela des dispositions telles que le lavage des roues des véhicules doivent être prévues en cas de besoin,
- les surfaces où cela est possible sont engazonnées,
- des écrans de végétation sont mis en place le cas échéant.

Des dispositions équivalentes peuvent être prises en lieu et place de celles-ci.

ARTICLE 3.1.5. ÉMISSIONS DIFFUSES ET ENVOLS DE POUSSIÈRES

Les stockages de produits pulvérulents sont confinés (récipients, silos, bâtiments fermés) et les installations de manipulation, transvasement, transport de produits pulvérulents sont, sauf impossibilité technique démontrée, munies de dispositifs de capotage et d'aspiration permettant de réduire les envols de poussières. Si nécessaire, les dispositifs d'aspiration sont raccordés à une installation de dépoussiérage en vue de respecter les dispositions du présent arrêté. Les équipements et aménagements correspondants satisfont par ailleurs la prévention des risques d'incendie et d'explosion (événements pour les tours de séchage, les dépoussiéreurs...).

CHAPITRE 3.2 CONDITIONS DE REJET

ARTICLE 3.2.1. DISPOSITIONS GÉNÉRALES

Les points de rejet dans le milieu naturel doivent être en nombre aussi réduit que possible. Tout rejet non prévu au présent chapitre ou non conforme à ses dispositions est interdit. La dilution des rejets atmosphériques est interdite.

Les ouvrages de rejet doivent permettre une bonne diffusion dans le milieu récepteur.

Les rejets à l'atmosphère sont, dans toute la mesure du possible, collectés et évacués, après traitement éventuel, par l'intermédiaire de cheminées pour permettre une bonne diffusion des rejets. L'emplacement de ces conduits est tel qu'il ne peut y avoir à aucun moment siphonnage des effluents rejetés dans les conduits ou prises d'air avoisinant. La forme des conduits, notamment dans leur partie la plus proche du débouché à l'atmosphère, est conçue de façon à favoriser au maximum l'ascension des gaz dans l'atmosphère. La partie

terminale de la cheminée peut comporter un convergent réalisé suivant les règles de l'art lorsque la vitesse d'éjection est plus élevée que la vitesse choisie pour les gaz dans la cheminée. Les contours des conduits ne présentent pas de point anguleux et la variation de la section des conduits au voisinage du débouché est continue et lente.

Les poussières, gaz polluants ou odeurs sont, dans la mesure du possible, captés à la source et canalisés, sans préjudice des règles relatives à l'hygiène et à la sécurité des travailleurs.

Les conduits d'évacuation des effluents atmosphériques nécessitant un suivi, dont les points de rejet sont repris ci-après, doivent être aménagés (plate-forme de mesure, orifices, fluides de fonctionnement, emplacement des appareils, longueur droite pour la mesure des particules) de manière à permettre des mesures représentatives des émissions de polluants à l'atmosphère. En particulier les dispositions des normes NF 44-052 et EN 13284-1 sont respectées.

Ces points doivent être aménagés de manière à être aisément accessibles et permettre des interventions en toute sécurité. Toutes les dispositions doivent également être prises pour faciliter l'intervention d'organismes extérieurs à la demande de l'inspection des installations classées.

Les incidents ayant entraîné le fonctionnement d'une alarme et/ou l'arrêt des installations ainsi que les causes de ces incidents et les remèdes apportés sont également consignés dans un registre.

ARTICLE 3.2.2. CONDUITS ET INSTALLATIONS RACCORDÉES

Installation / Point de mesure	Bâtiment / Installations raccordées	Traitement des rejets (filtration des poussières)	Origine du rejet
DCE	3 / Préparation poudre	Oui	Fabrication
TAS	1 / 11 / 12 Bases et polymel	Oui	Fabrication
DVZ	Ventilation COV pour 1/2/3/4/5/7/10/11/12	Non	Fabrication
DCE 37	37 / Production	Oui	Fabrication
H 37 - DROMONT	37 / Production	Non	Ventilation locaux
H 41	40 / Fabrication	Oui	Fabrication
H 41 bis	40 / Fabrication	Non	Ventilation locaux
H 10 Process	15 / Laboratoire	Oui	Fabrication

ARTICLE 3.2.3.

ARTICLE 3.2.4. CONDITIONS GÉNÉRALES DE REJET

	Hauteur en m / sol	Diamètre en m	Débit nominal en Nm ³ /h
DCE	8,6	0,63	10 100
TAS	3,2	0,5	6 500
DVZ	8	1,2	32 000
DCE 37	5	0,4	4 500
H 37 - dromont	10	0,5	3 100
H 41	12	0,6	10 000
H 41 bis	12	0,75	15 000
H 10 Process	8	0,4	2 500

ARTICLE 3.2.5. VALEURS LIMITES DANS LES REJETS ATMOSPHERIQUES

Les rejets issus des installations doivent respecter les valeurs limites suivantes, les volumes de gaz étant rapportés à des conditions normalisées de température (273 kelvins) et de pression (101,3 kilopascals) après déduction de la vapeur d'eau (gaz secs) et sans correction de la teneur en oxygène.

Paramètres	Origine du rejet	Valeurs limites calculées sur gaz sec	Périodicité des mesures
		Concentrations en mg/Nm ³ sur un échantillon voisin d'une demi-heure	
COV, rejet total	Installation de fabrication	(1)	Biannuelle
COV particuliers visés par l'art. 27-7°-b et l'annexe 3 de l'AM du 02/02/1998	Installation de fabrication	20	

COV particuliers visés par l'art. 27-7°-c de l'AM du 02/02/1998	Installation de fabrication	2	
COV halogénés à phrase de risque R 40 visés par l'art. 27-7°-c de l'AM du 02/02/1998	Installation de fabrication	20	
Poussières	Installation de fabrication (sauf DEVAUZE, H37-dromont, H41 et H10 process)	5	Annuelle
Poussières (métaux totaux) *	Installation de fabrication (sauf DEVAUZE, H37-dromont, H41 et H10 process)	1	

(1) : se reporter à « cas particuliers » pour les COV non méthaniques (COV NM)

(2) : métaux totaux : antimoine, chrome, cobalt, cuivre, étain, manganèse, nickel, plomb, vanadium et zinc.

Cas particuliers :

- ◆ Pour les COV NM

Compte tenu de la mise en place d'un schéma de maîtrise des émissions de COV au niveau de l'établissement, les émissions annuelles canalisées et diffusées de COV NM ne doivent pas dépasser 3 % de la quantité annuelle de solvants utilisée.

Les COV visés aux alinéas b) et c) de l'arrêté ministériel du 02/02/1998 peuvent être pris en compte dans le schéma de maîtrise des émissions de COV. Toutefois, les rejets canalisés de ces substances restent soumis au respect des valeurs limites fixées ci-avant.

- ◆ Pour le chrome

Les rejets de chrome et de ses composés font l'objet de l'échéancier suivant sur l'ensemble des rejets de l'établissement :

- flux massique : 31 mg/h pour 2009,
- flux massique : 20 mg/h pour 2010,
- flux massique : 9 mg/h pour 2011,
- flux massique : 3 mg/h pour 2012.

CHAPITRE 3.3 SURVEILLANCE DES REJETS

ARTICLE 3.3.1. MODALITÉS DE RÉALISATION DES CONTRÔLES

Selon les critères et les périodicités indiqués à l'article 3.2.4, les mesures sont effectuées par un organisme agréé. A défaut d'agrément pour le paramètre à contrôler, le choix de l'organisme est communiqué préalablement à l'inspection des installations classées. Ce contrôle porte sur les rejets des fabrications et sur les paramètres ci-dessous.

Paramètres	Enregistrement	Méthode d'analyse
COV	-	NF X 43.301
Poussières	-	NF X 44.052
Métaux	-	XPX 43.051 ou NF EN 13.284-1

Les résultats sont comparés aux éléments du plan de gestion des solvants visé au paragraphe suivant, aux hypothèses de l'étude d'impact sanitaire (réf. 30261403/M1 - version 2) et aux valeurs limites de rejets applicables. Ils sont transmis à l'inspection des installations classées dès réception.

ARTICLE 3.3.2. DISPOSITIONS PARTICULIÈRES CONCERNANT LES SOLVANTS

L'exploitant met en place un plan de gestion de solvants mentionnant notamment les entrées et les sorties de solvants de l'installation. Ce plan est tenu à la disposition de l'inspection des installations classées.

L'exploitant transmet annuellement à l'inspection des installations classées le plan de gestion des solvants et l'informe de ses actions mises en œuvre pour réduire et optimiser par une meilleure maîtrise l'utilisation de ces solvants.

Les émissions diffuses (émissions de COV dans l'air, le sol et l'eau qui n'ont pas lieu sous forme d'émissions canalisées) doivent faire l'objet d'une quantification permettant notamment de vérifier que les émissions totales (diffuses et canalisées) de COV ne dépassent pas 3 % de la quantité de solvants utilisée. Le flux des émissions diffuses ne comprend pas les solvants vendus avec les préparations dans un récipient fermé hermétiquement.

CHAPITRE 3.4 SURVEILLANCE DES SOLS

Pour les rejets susceptibles de s'accumuler dans l'environnement, l'exploitant doit faire effectuer des prélèvements et des mesures par un laboratoire agréé selon la périodicité minimale suivante à compter de la notification du présent arrêté : un an pour le premier renouvellement du contrôle, deux ans pour le second puis trois ans en fonction des résultats de mesures. L'inspection des installations classées sera informée de la périodicité des contrôles retenue. A défaut d'agrément pour le paramètre à contrôler, le choix du laboratoire est communiqué préalablement à l'inspection des installations classées.

Le plan d'échantillonnage des points de prélèvements est communiqué préalablement à l'inspection des installations classées.

Les résultats de ces mesures sont envoyés à l'inspection des installations classées dans un délai maximum d'un mois après la réalisation des prélèvements.

Les frais qui en résultent sont à la charge de l'exploitant.

TITRE 4 - PROTECTION DES RESSOURCES EN EAUX ET DES MILIEUX AQUATIQUES

CHAPITRE 4.1 PRÉLÈVEMENTS ET CONSOMMATIONS D'EAU

ARTICLE 4.1.1. ORIGINE DES APPROVISIONNEMENTS EN EAU

L'eau utilisée dans l'établissement provient uniquement du réseau public de distribution d'eau potable des villes de MONTBRISON et SAVIGNEUX.

ARTICLE 4.1.2. RELEVÉ DES PRÉLÈVEMENT D'EAUX

Article 4.1.2.1. Les installations de prélèvement d'eau doivent être munies d'un dispositif totalisateur.

Article 4.1.2.2. Les installations de prélèvement d'eau doivent être munies d'un dispositif totalisateur.

ARTICLE 4.1.3. PROTECTION DES RÉSEAUX D'EAU POTABLE ET DES MILIEUX DE PRÉLÈVEMENT

Un ou plusieurs réservoirs de coupure ou bacs de disconnexion ou tout autre équipement présentant des garanties équivalentes sont installés afin d'isoler les réseaux d'eaux industrielles et pour éviter des retours de substances dans les réseaux d'adduction d'eau publique.

CHAPITRE 4.2 COLLECTE DES EFFLUENTS LIQUIDES

ARTICLE 4.2.1. DISPOSITIONS GÉNÉRALES

Tous les effluents aqueux sont canalisés.

A l'exception des cas accidentels où la sécurité des personnes ou des installations serait compromise, il est interdit d'établir des liaisons directes entre les réseaux de collecte des effluents devant subir un traitement ou être détruits et le milieu récepteur.

ARTICLE 4.2.2. PLAN DES RÉSEAUX

Un schéma de tous les réseaux et un plan des égouts sont établis par l'exploitant, régulièrement mis à jour, notamment après chaque modification notable, et datés. Ils sont tenus à la disposition de l'inspection des installations classées ainsi que des services d'incendie et de secours.

Le plan des réseaux d'alimentation et de collecte doit notamment faire apparaître :

- l'origine et la distribution de l'eau d'alimentation,
- les dispositifs de protection de l'alimentation (bac de disconnexion, implantation des disconnecteurs ou tout autre dispositif permettant un isolement avec la distribution alimentaire, ...)
- les secteurs collectés et les réseaux associés
- les ouvrages de toutes sortes (vannes, compteurs...)
- les ouvrages d'épuration interne avec leurs points de contrôle et les points de rejet de toute nature (interne ou au milieu).

ARTICLE 4.2.3. ENTRETIEN ET SURVEILLANCE

Les réseaux de collecte des effluents sont conçus et aménagés de manière à être curables, étanches et résister dans le temps aux actions physiques et chimiques des effluents ou produits susceptibles d'y transiter.

L'exploitant s'assure par des contrôles appropriés et préventifs du bon état de conservation des ouvrages, de leur étanchéité et de leur efficacité.

Les différentes canalisations accessibles sont repérées conformément aux règles en vigueur.

Les canalisations de transport de substances et préparations dangereuses à l'intérieur de l'établissement sont aériennes.

ARTICLE 4.2.4. PROTECTION DES RÉSEAUX INTERNES À L'ÉTABLISSEMENT

Les effluents aqueux rejetés par les installations ne sont pas susceptibles de dégrader les réseaux d'égouts ou de dégager des produits toxiques ou inflammables dans ces égouts, éventuellement par mélange avec d'autres effluents.

Article 4.2.4.1. Protection contre des risques spécifiques

Les collecteurs véhiculant des eaux polluées par des liquides inflammables ou susceptibles de l'être, sont équipés d'une protection efficace contre le danger de propagation de flammes.

Par les réseaux d'assainissement de l'établissement, ne transite aucun effluent issu d'un réseau collectif externe ou d'un autre site industriel.

Article 4.2.4.2. Isolement avec les milieux

Des systèmes permettent l'isolement des réseaux d'assainissement de l'établissement par rapport à l'extérieur. Ces dispositifs sont maintenus en état de marche, signalés et actionnables en toute circonstance localement et/ou à partir d'un poste de commande. Leur entretien préventif et leurs conditions de fonctionnement et d'essais périodiques sont définis par consigne.

CHAPITRE 4.3 TYPES D'EFFLUENTS, LEURS OUVRAGES D'ÉPURATION ET LEURS CARACTÉRISTIQUES DE REJET AU MILIEU

ARTICLE 4.3.1. IDENTIFICATION DES EFFLUENTS

L'exploitant est en mesure de distinguer les différentes catégories d'effluents suivants :

- effluent 1 : les eaux exclusivement pluviales non susceptibles d'être polluées (eaux de toitures),
- effluent 2 : les eaux pluviales susceptibles d'être polluées (eaux de voiries et parking),
- effluent 3 : les eaux sanitaires (lavabos, sanitaires et douches),
- effluent 4 : les eaux de lavage des cuves mobiles ~ 50 m³/an,
- effluent 5 : l'eau déminéralisée.

ARTICLE 4.3.2. COLLECTE DES EFFLUENTS

Les effluents pollués ne contiennent pas de substances de nature à gêner le bon fonctionnement des ouvrages de traitement.

La dilution des effluents est interdite. En aucun cas elle ne doit constituer un moyen de respecter les valeurs seuils de rejets fixées par le présent arrêté. Il est interdit d'abaisser les concentrations en substances polluantes des rejets par simples dilutions autres que celles résultant du rassemblement des effluents normaux de l'établissement ou celles nécessaires à la bonne marche des installations de traitement.

Les rejets directs ou indirects d'effluents dans la nappe d'eaux souterraines ou vers les milieux de surface non visés par le présent arrêté sont interdits.

ARTICLE 4.3.3. GESTION DES OUVRAGES : CONCEPTION, DYSFONCTIONNEMENT

La conception et la performance des installations de traitement (ou de pré-traitement) des effluents aqueux permettent de respecter les valeurs limites imposées au rejet par le présent arrêté. Elles sont entretenues, exploitées et surveillées de manière à réduire au minimum les durées d'indisponibilité ou à faire face aux

variations des caractéristiques des effluents bruts (débit, température, composition...) y compris à l'occasion du démarrage ou d'arrêt des installations.

Si une indisponibilité ou un dysfonctionnement des installations de traitement est susceptible de conduire à un dépassement des valeurs limites imposées par le présent arrêté, l'exploitant prend les dispositions nécessaires pour réduire la pollution émise en limitant ou en arrêtant si besoin les fabrications concernées.

ARTICLE 4.3.4. ENTRETIEN ET CONDUITE DES INSTALLATIONS DE TRAITEMENT

Les principaux paramètres permettant de s'assurer de la bonne marche des installations de traitement des eaux polluées sont mesurés périodiquement et portés sur un registre

La conduite des installations est confiée à un personnel compétent disposant d'une formation initiale et continue.

Un registre spécial est tenu sur lequel sont notés les incidents de fonctionnement des dispositifs de collecte, de traitement, de recyclage ou de rejet des eaux, les dispositions prises pour y remédier et les résultats des mesures et contrôles de la qualité des rejets auxquels il a été procédé.

ARTICLE 4.3.5. LOCALISATION DES POINTS DE REJET

Le site dispose de :

- trois points de rejet d'eaux sanitaires aboutissant au réseau unitaire de la zone d'activité du Champ de Mars ayant comme exutoire la station d'épuration de MONTBRISON;
- cinq points de rejet d'eaux pluviales, les eaux pluviales de voiries et de parking étant traitées avant rejet à l'aide de séparateurs d'hydrocarbures.

ARTICLE 4.3.6. CONCEPTION, AMÉNAGEMENT ET ÉQUIPEMENT DES OUVRAGES DE REJET

Article 4.3.6.1. Conception

Les dispositions du présent arrêté s'appliquent sans préjudice de l'autorisation délivrée par la collectivité à laquelle appartient le réseau public et l'ouvrage de traitement collectif, en application de l'article L.1331-10 du code de la santé publique. Cette autorisation est transmise par l'exploitant au Préfet.

Article 4.3.6.2. Aménagement

4.3.6.2.1 Aménagement des points de prélèvements

Sur chaque ouvrage de rejet d'effluents liquides est prévu un point de prélèvement d'échantillons et des points de mesure (débit, température, concentration en polluant, ...).

Ces points sont aménagés de manière à être aisément accessibles et permettre des interventions en toute sécurité. Toutes les dispositions doivent également être prises pour faciliter les interventions d'organismes extérieurs à la demande de l'inspection des installations classées.

Les agents des services publics, notamment ceux chargés de la Police des eaux, doivent avoir libre accès aux dispositifs de prélèvement qui équipent les ouvrages de rejet vers le milieu récepteur.

4.3.6.2.2 Section de mesure

Ces points sont implantés dans une section dont les caractéristiques (rectitude de la conduite à l'amont, qualité des parois, régime d'écoulement) permettent de réaliser des mesures représentatives de manière à ce que la vitesse n'y soit pas sensiblement ralentie par des seuils ou obstacles situés à l'aval et que l'effluent soit suffisamment homogène.

ARTICLE 4.3.7. CARACTÉRISTIQUES GÉNÉRALES DE L'ENSEMBLE DES REJETS

Les effluents rejetés doivent être exempts :

- de matières flottantes,
- de produits susceptibles de dégager, en égout ou dans le milieu naturel, directement ou indirectement, des gaz ou vapeurs toxiques, inflammables ou odorantes,
- de tout produit susceptible de nuire à la conservation des ouvrages, ainsi que des matières déposables ou précipitables qui, directement ou indirectement, sont susceptibles d'entraver le bon fonctionnement des ouvrages.

Les effluents doivent également respecter les caractéristiques suivantes :

- Température : < 30°C
- pH : compris entre 5,5 et 8,5 (ou 9,5 s'il y a neutralisation alcaline)
- Couleur : modification de la coloration du milieu récepteur mesurée en un point représentatif de la zone de mélange inférieure à 100 mg Pt/l.

ARTICLE 4.3.8. VALEURS LIMITES DE REJET

Article 4.3.8.1. Eaux pluviales

Le rejet des eaux pluviales ne doit pas contenir plus de :

Paramètres	Concentrations en mg/l
MEST	35
DCO	125
DBO5	30
Hydrocarbures totaux	5

Article 4.3.8.2. Eaux domestiques

Les eaux domestiques doivent être traitées et évacuées conformément aux règlements en vigueur. Néanmoins une convention fixant les conditions administratives, techniques et financières de raccordement à la station d'épuration de MONTBRISON peut compléter utilement l'autorisation.

Article 4.3.8.3. Eaux industrielles

L'établissement ne procède à aucun rejet d'eaux industrielles. En particulier, les eaux ayant servi au lavage des cuves mobiles sont éliminées en tant que déchets (titre 5 du présent arrêté).

ARTICLE 4.3.9. SURVEILLANCE DES REJETS D'EAUX PLUVIALES

Paramètres	Fréquence	Méthodes de mesure
pH	annuelle	NF T 90.008
MEST	annuelle	NF EN 872
DCO	annuelle	NF T 90.101
DBO5	annuelle	NF EN ISO 1899
Hydrocarbures totaux	annuelle	NF T 90.114
Plomb	annuelle	NF T 90.027 et NF T 90.112, FD T 90.119, ISO 11.885

Les contrôles sont réalisés par un organisme agréé et leurs résultats sont transmis à l'inspection des installations classées.

ARTICLE 4.3.10. PREVENTION DES POLLUTIONS ACCIDENTELLES

Article 4.3.10.1. L'exploitant prend toutes les dispositions nécessaires dans la conception, la construction et l'exploitation des installations pour limiter les risques de pollution accidentelle des eaux ou des sols.

Protection du canal du Forez

En particulier, l'exploitant s'assure que les eaux de toutes nature issues du site ne peuvent rejoindre le canal du Forez. Il établit à cet effet une consigne particulière de surveillance et d'entretien des dispositifs participant à cet objectif.

Le contrôle du bon état et de la bonne étanchéité de ces dispositifs est réalisé par un organisme tiers compétent tous les trois ans. Les résultats des contrôles sont transmis dès réception à l'inspecteur des installations classées, accompagnés de commentaires sur les actions correctrices prises ou engagées.

Article 4.3.10.2. Conséquences des pollutions accidentelles

En cas de pollution accidentelle, l'exploitant doit être en mesure de fournir les renseignements dont il dispose, permettant de déterminer les mesures de sauvegarde à prendre pour ce qui concerne les personnes, la faune et la flore ainsi que les ouvrages exposés à cette pollution.

Ces renseignements concernent notamment :

- la toxicité et les effets des produits rejetés,
- leur évolution et conditions de dispersion dans le milieu naturel,
- la définition des zones risquant d'être atteintes par des concentrations en polluants susceptibles d'entraîner des conséquences sur le milieu naturel ou les diverses utilisations des eaux,
- les méthodes de destruction des polluants à mettre en œuvre,
- les moyens curatifs pouvant être utilisés pour traiter les personnes, la faune ou la flore exposés à cette pollution,
- les méthodes d'analyses ou d'identification et organismes compétents pour réaliser ces analyses.

Article 4.3.10.3. Eaux souterraines

L'exploitant met en place les dispositions suivantes de surveillance des eaux souterraines :

- trois puits, au moins, sont implantés, un en amont et deux en aval de l'usine ; la définition du nombre de puits et de leur implantation est faite à partir des conclusions d'une étude hydrogéologique,
- deux fois par an, au moins, le niveau piézométrique est relevé et des prélèvements sont effectués dans la nappe,
- l'eau prélevée fait l'objet de mesures des principales substances susceptibles de polluer la nappe compte tenu de l'activité de l'installation. Les paramètres cités au point 4.3.8.1. sont au moins analysés. Les résultats de mesures sont tenus à la disposition de l'inspection des installations classées. Toute anomalie lui est signalée dans les meilleurs délais.

TITRE 5 - DÉCHETS

CHAPITRE 5.1 PRINCIPES DE GESTION

ARTICLE 5.1.1. LIMITATION DE LA PRODUCTION DE DÉCHETS

L'exploitant prend toutes les dispositions nécessaires dans la conception, l'aménagement, et l'exploitation de ses installations pour assurer une bonne gestion des déchets de son entreprise et en limiter la production.

ARTICLE 5.1.2. SÉPARATION DES DÉCHETS

L'exploitant effectue à l'intérieur de son établissement la séparation des déchets (dangereux ou non) de façon à faciliter leur traitement ou leur élimination dans des filières spécifiques.

Les déchets dangereux sont définis par l'article R 541-8 du code de l'environnement

Les déchets d'emballage visés par les articles R 543-66 à R 543-72 du code de l'environnement sont valorisés par réemploi, recyclage ou toute autre action visant à obtenir des déchets valorisables ou de l'énergie.

Les huiles usagées doivent être éliminées conformément aux articles R 543-3 à R 543-15 et R 543-40 du code de l'environnement portant réglementation de la récupération des huiles usagées et ses textes d'application (arrêté ministériel du 28 janvier 1999). Elles sont stockées dans des réservoirs étanches et dans des conditions de séparation satisfaisantes, évitant notamment les mélanges avec de l'eau ou tout autre déchet non huileux.

Les piles et accumulateurs usagés doivent être éliminés conformément aux dispositions de l'article R543-131 du code de l'environnement relatif à la mise sur le marché des piles et accumulateurs et à leur élimination.

Les pneumatiques usagés doivent être éliminés conformément aux dispositions de l'article R 543-137 à R 543-151 du code de l'environnement ; ils sont remis à des opérateurs agréés (collecteurs ou exploitants d'installations d'élimination) ou aux professionnels qui utilisent ces déchets pour des travaux publics, de remblaiement, de génie civil ou pour l'ensilage.

Les déchets d'équipements électriques et électroniques sont enlevés et traités selon les dispositions des articles R 543-196 à R 543-201 du code de l'environnement.

Les huiles usagées doivent être remises à des opérateurs agréés (ramasseurs ou exploitants d'installations d'élimination).

ARTICLE 5.1.3. CONCEPTION ET EXPLOITATION DES INSTALLATIONS D'ENTREPOSAGE INTERNES DES DÉCHETS

Les déchets et résidus produits, entreposés dans l'établissement, avant leur traitement ou leur élimination, doivent l'être dans des conditions ne présentant pas de risques de pollution (prévention d'un lessivage par des

eaux météoriques, d'une pollution des eaux superficielles et souterraines, des envols et des odeurs) pour les populations avoisinantes et l'environnement.

En particulier, les aires d'entreposage de déchets susceptibles de contenir des produits polluants sont réalisées sur des aires étanches et aménagées pour la récupération des éventuels liquides épandus et des eaux météoriques souillées.

ARTICLE 5.1.4. DÉCHETS TRAITÉS OU ÉLIMINÉS À L'EXTÉRIEUR DE L'ÉTABLISSEMENT

L'exploitant élimine ou fait éliminer les déchets produits dans des conditions propres à garantir les intérêts visés à l'article L 511-1 du code de l'environnement. Il s'assure que les installations utilisées pour cette élimination sont régulièrement autorisées à cet effet.

ARTICLE 5.1.5. DÉCHETS TRAITÉS OU ÉLIMINÉS À L'INTÉRIEUR DE L'ÉTABLISSEMENT

A l'exception des installations spécifiquement autorisées, toute élimination de déchets dans l'enceinte de l'établissement est interdite.

ARTICLE 5.1.6. TRANSPORT

Chaque lot de déchets dangereux expédié vers l'extérieur doit être accompagné du bordereau de suivi établi en application de l'arrêté ministériel du 29 juillet 2005 relatif au bordereau de suivi des déchets dangereux mentionné à l'article 541-45 du code de l'environnement.

Les opérations de transport de déchets doivent respecter les dispositions des articles R 541-50 à R 541-64 et R 541-79 du code de l'environnement relatif au transport par route au négoce et au courtage de déchets. La liste mise à jour des transporteurs utilisés par l'exploitant, est tenue à la disposition de l'inspection des installations classées.

L'importation ou l'exportation de déchets ne peut être réalisée qu'après accord des autorités compétentes en application du règlement (CE) n° 1013/2006 du Parlement européen et du Conseil du 14 juin 2006 concernant les transferts de déchets.

ARTICLE 5.1.7. DÉCHETS PRODUITS PAR L'ÉTABLISSEMENT

Les principaux déchets générés par le fonctionnement normal des installations sont limités aux quantités suivantes:

Au cas par cas, il peut être utile de ramener la production de déchets à une capacité de production.

Référence nomenclature (décret 2002.540)	Nature du déchet	Quantité maximale sur site	Filière de traitement
20 01 01	Papier et carton (emballages issus du déconditionnement)	4 tonnes	valorisation
15 01 02	Plastiques (emballages issus du déconditionnement)	1 tonne	valorisation
20 01 39 15 01 06 15 02 03	Déchets industriels banals en mélange (papier, carton, chiffon, plastique non souillé)	30 m ³	enfouissement
20 01 40	Métaux, fûts vides non souillés	4 tonnes	revalorisation
08 01 02 *	Solvant régénéré usagé	24 tonnes	régénération
08 01 11 *	Boues dans fûts	20 tonnes	incinération
08 01 19 *	Effluents aqueux	10 tonnes	incinération
13 01 04 *	Huiles	1 tonne	régénération
15 01 10 *	Emballages souillés	8 tonnes	incinération
15 01 10 *	Déchets souillés	8 tonnes	incinération
20 01 33 *	Piles	60 kg	recyclage
20 01 21 *	Néons	400 tubes	revalorisation
08 03 17 *	Déchets liés à l'utilisation de toner	30 kg	recyclage

* Déchets dangereux

ARTICLE 5.1.8. EMBALLAGES INDUSTRIELS

Les déchets d'emballages industriels doivent être éliminés dans les conditions des articles R 543-66 à R 543-72 et R 543-74 du code de l'environnement portant application des articles L 541-1 et suivants du code de l'environnement relatifs à l'élimination des déchets et à la récupération des matériaux et relatif, notamment, aux déchets d'emballage dont les détenteurs ne sont pas des ménages (J.O. du 21 juillet 1994).

ARTICLE 5.1.9. AUTOSURVEILLANCE DES DECHETS

Un registre est tenu sur lequel sont reportées les informations suivantes :

- codification suivant la nomenclature officielle publiée au J.O. Du 20 avril 2002,
- type et quantité de déchets produits,
- nom des entreprises et des transporteurs assurant les enlèvements de déchets,
- date des différents enlèvements pour chaque type de déchets,
- nom et adresse des centres d'élimination ou de valorisation,
- nature du traitement effectué sur le déchet dans le centre d'élimination ou de valorisation,
- référence éventuelle de l'agrément des installations qui valorisent les déchets d'emballages.

Ce registre est tenu à la disposition de l'inspection des installations classées.

TITRE 6 - PRÉVENTION DES NUISANCES SONORES ET DES VIBRATIONS

CHAPITRE 6.1 DISPOSITIONS GÉNÉRALES

ARTICLE 6.1.1. AMÉNAGEMENTS

L'installation est construite, équipée et exploitée de façon que son fonctionnement ne puisse être à l'origine de bruits transmis par voie aérienne ou solidienne, de vibrations mécaniques susceptibles de compromettre la santé ou la sécurité du voisinage ou de constituer une nuisance pour celle-ci.

Les prescriptions de l'arrêté ministériel du 23 janvier 1997 relatif à la limitation des bruits émis dans l'environnement par les installations relevant du livre V - titre I du code de l'environnement, ainsi que les règles techniques annexées à la circulaire du 23 juillet 1986 relative aux vibrations mécaniques émises dans l'environnement par les installations classées sont applicables.

ARTICLE 6.1.2. VÉHICULES ET ENGIN

Les véhicules de transport, les matériels de manutention et les engins de chantier utilisés à l'intérieur de l'établissement, et susceptibles de constituer une gêne pour le voisinage, sont conformes aux dispositions des articles R 571-1 à R 571-24 du code de l'environnement.

ARTICLE 6.1.3. APPAREILS DE COMMUNICATION

L'usage de tout appareil de communication par voie acoustique (sirènes, avertisseurs, haut-parleurs ...) gênant pour le voisinage est interdit sauf si leur emploi est exceptionnel et réservé à la prévention ou au signalement d'incidents graves ou d'accidents.

CHAPITRE 6.2 NIVEAUX ACOUSTIQUES

ARTICLE 6.2.1. VALEURS LIMITES D'ÉMERGENCE

Les émissions sonores dues aux activités des installations ne doivent pas engendrer une émergence supérieure aux valeurs admissibles fixées ci-après dans les zones à émergence réglementée définies sur le plan en annexe 2.

Niveau de bruit ambiant existant dans les zones à émergence réglementée (incluant le bruit de l'établissement)	Emergence admissible pour la période allant de 7h à 22h, sauf dimanches et jours fériés	Emergence admissible pour la période allant de 22h à 7h, ainsi que les dimanches et jours fériés
Supérieur à 35 dB(A) et inférieur ou égal à 45 dB(A)	6dB (A)	4dB (A)
Supérieur à 45 dB(A)	5 dB (A)	3 dB (A)

ARTICLE 6.2.2. NIVEAUX LIMITES DE BRUIT

Les niveaux limites de bruit ne doivent pas dépasser en limite de propriété de l'établissement ainsi qu'aux points de mesure ci-après référencés sur le plan de l'annexe les valeurs suivantes pour les différentes périodes de la journée :

Point de mesure	Emplacement	Type de zone	Niveaux limites de bruit admissibles en dB(A)	
			Période de 7h00 à 22h00 sauf dimanches et jours fériés	Période de 22 h 00 à 7h 00 ainsi que les dimanches et jours fériés.
Point 1	Entrée ouest du site, rue de l'agriculture	Zone industrielle	60	50
Point 2	Angle nord ouest du site, rue des prairies	Zone industrielle	60	50
Point 3	Entrée nord du site, rue des prairies	Zone industrielle	60	50

ARTICLE 6.2.3. CONTRÔLES

L'inspection des installations classées peut demander que des contrôles ponctuels ou une surveillance périodique de la situation acoustique soient effectués par un organisme ou une personne qualifiée dont le choix est soumis à son approbation. Les frais sont supportés par l'exploitant.

L'inspection des installations classées peut demander à l'exploitant de procéder à une surveillance périodique de l'émission sonore en limite de propriété de l'installation classée. Les résultats de mesures sont tenus à disposition de l'inspection des installations classées.

ARTICLE 6.2.4. MESURES PERIODIQUES

Une mesure de situation acoustique sera effectuée dans un délai de six mois à compter de la date de publication du présent arrêté, puis tous les cinq ans par un organisme ou une personne qualifiés dont le choix sera communiqué préalablement à l'inspection des installations classées. Ce contrôle sera effectué par référence au plan en **annexe 2** du présent arrêté, indépendamment des contrôles ultérieurs que l'inspection des installations classées pourra demander.

CHAPITRE 6.3 VIBRATIONS

En cas d'émissions de vibrations mécaniques gênantes pour le voisinage ainsi que pour la sécurité des biens ou des personnes, les points de contrôle, les valeurs des niveaux limites admissibles ainsi que la mesure des niveaux vibratoires émis seront déterminés suivant les spécifications des règles techniques annexées à la circulaire ministérielle n° 23 du 23 juillet 1986 relative aux vibrations mécaniques émises dans l'environnement par les installations classées.

TITRE 7- PRÉVENTION DES RISQUES TECHNOLOGIQUES

CHAPITRE 7.1 CARACTÉRISATION DES RISQUES

ARTICLE 7.1.1. INVENTAIRE DES SUBSTANCES OU PRÉPARATIONS DANGEREUSES PRÉSENTES DANS L'ÉTABLISSEMENT

L'inventaire et l'état des stocks des substances ou préparations dangereuses susceptibles d'être présentes dans l'établissement (nature, état physique, quantité, emplacement) en tenant compte des phrases de risques codifiées par la réglementation en vigueur est constamment tenu à jour.

Cet inventaire est tenu à la disposition permanente des services de secours.

ARTICLE 7.1.2. ZONAGE INTERNES À L'ÉTABLISSEMENT

L'exploitant identifie les zones de l'établissement susceptibles d'être à l'origine d'incendie, d'émanations toxiques ou d'explosion de par la présence de substances ou préparations dangereuses stockées ou utilisées ou d'atmosphères nocives ou explosibles pouvant survenir soit de façon permanente ou semi-permanente.

Ces zones sont matérialisées par des moyens appropriés et reportées sur un plan systématiquement tenu à jour. La nature exacte du risque et les consignes à observer sont indiquées à l'entrée de ces zones et en tant que de besoin rappelées à l'intérieur de celles-ci. Ces consignes sont incluses dans les plans de secours s'ils existent.

ARTICLE 7.1.3. INFORMATION PRÉVENTIVE SUR LES EFFETS DOMINO EXTERNES

L'exploitant tient les exploitants d'installations classées voisines informés des risques d'accident majeurs identifiés dans l'étude de dangers dès lors que les conséquences de ces accidents majeurs sont susceptibles

d'affecter les dites installations

Il transmet copie de cette information au Préfet et à l'inspection des installations classées. Il procède de la sorte lors de chacune des révisions de l'étude des dangers ou des mises à jours relatives à la définition des périmètres ou à la nature des risques.

CHAPITRE 7.2 INFRASTRUCTURES ET INSTALLATIONS

ARTICLE 7.2.1. ACCÈS ET CIRCULATION DANS L'ÉTABLISSEMENT

L'exploitant fixe les règles de circulation et de stationnement, applicables à l'intérieur de l'établissement. Les règles sont portées à la connaissance des intéressés par une signalisation adaptée et une information appropriée.

Les voies de circulation et d'accès sont notamment délimitées, maintenues en constant état de propreté et dégagées de tout objet susceptible de gêner le passage. Ces voies sont aménagées pour que les engins des services d'incendie et de secours puissent évoluer sans difficulté.

L'établissement est efficacement clôturé sur la totalité de sa périphérie.

Au moins deux accès de secours éloignés l'un de l'autre, et, le plus judicieusement placés pour éviter d'être exposés aux effets d'un phénomène dangereux, sont en permanence maintenus accessibles de l'extérieur du site pour les moyens d'intervention.

Article 7.2.1.1. Gardiennage et contrôle des accès

Aucune personne étrangère à l'établissement ne doit avoir libre accès aux installations.

L'exploitant prend les dispositions nécessaires au contrôle des accès, ainsi qu'à la connaissance permanente des personnes présentes dans l'établissement.

Un gardiennage est assuré en permanence.

Article 7.2.1.2. Caractéristiques minimales des voies

Les voies auront les caractéristiques minimales suivantes :

- largeur de la bande de roulement : 3,50 m,
- rayon intérieur de giration : 11 m,
- hauteur libre : 3,50 m,
- résistance à la charge : 13 tonnes par essieu.

ARTICLE 7.2.2. BÂTIMENTS ET LOCAUX

A l'intérieur des ateliers, les allées de circulation sont aménagées et maintenues constamment dégagées pour faciliter la circulation du personnel ainsi que l'intervention des secours en cas de sinistre.

Dans les bâtiments de stockage ou d'utilisation de produits susceptibles en cas d'accident de générer des dangers pour les intérêts visés à l'article L.511-1 du code de l'environnement, toutes les parois sont de propriété REI120. Les percements ou ouvertures effectués dans les murs ou parois séparatifs, par exemple pour le passage de gaines ou de galeries techniques sont rebouchés afin d'assurer un degré coupe-feu équivalent à celui exigé pour ces murs ou parois séparatifs.

Les conduits de ventilation sont munis de clapets coupe-feu à la paroi de séparation, restituant le degré coupe-feu de la paroi traversée.

Les portes communicantes entre les murs coupe-feu sont de qualité EI 120 et munies d'un dispositif de fermeture automatique qui peut être commandé de part et d'autre du mur de séparation des cellules. La fermeture automatique des portes coupe-feu n'est pas gênée par des obstacles.

Les parois séparatives dépassent d'au moins 1 mètre la couverture au droit du franchissement. La toiture est recouverte d'une bande de protection incombustible de classe A1 sur une largeur minimale de 5 mètres, de part et d'autre des parois séparatives.

Les sols des aires et locaux de stockage sont incombustibles (classe A1).

ARTICLE 7.2.3. INSTALLATIONS ÉLECTRIQUES - MISE À LA TERRE

Les installations électriques sont conçues, réalisées et entretenues conformément aux normes en vigueur.

La mise à la terre est effectuée suivant les règles de l'art et distincte de celle des installations de protection contre la foudre.

Une vérification de l'ensemble de l'installation électrique est effectuée au minimum une fois par an par un organisme compétent qui mentionne très explicitement les déficiences relevées dans son rapport. L'exploitant conserve une trace écrite des éventuelles mesures correctives prises.

A proximité d'au moins la moitié des issues est installé un interrupteur central, bien signalé, permettant de couper l'alimentation électrique pour chaque cellule. Les transformateurs de courant électrique, lorsqu'ils sont accolés ou à l'intérieur du dépôt, sont situés dans des locaux clos largement ventilés et isolés du dépôt par un mur et des portes coupe-feu, munies d'un ferme-porte. Ce mur et ces portes sont respectivement de degré REI 120 et EI 120.

Dans le cas d'un éclairage artificiel, seul l'éclairage électrique est autorisé.

Si l'éclairage met en œuvre des lampes à vapeur de sodium ou de mercure, l'exploitant prend toute disposition pour qu'en cas d'éclatement de l'ampoule, tous les éléments soient confinés dans l'appareil.

Les appareils d'éclairage électrique ne sont pas situés en des points susceptibles d'être heurtés en cours d'exploitation ou sont protégés contre les chocs.

Ils sont en toute circonstance éloignés des matières entreposées pour éviter leur échauffement.

Article 7.2.3.1. Zones susceptibles d'être à l'origine d'une explosion

Les dispositions de l'article 2 de l'arrêté ministériel du 31 mars 1980, portant réglementation des installations électriques des établissements réglementés au titre de la législation sur les installations classées et susceptibles de présenter des risques d'explosion, sont applicables à l'ensemble des zones de risque d'atmosphère explosive de l'établissement. Le plan des zones à risques d'explosion est porté à la connaissance de l'organisme chargé de la vérification des installations électriques.

Les masses métalliques contenant et/ou véhiculant des produits inflammables et explosibles susceptibles d'engendrer des charges électrostatiques sont mises à la terre et reliées par des liaisons équipotentielles.

ARTICLE 7.2.4. PROTECTION CONTRE LA Foudre

Les installations sur lesquelles une agression par la foudre peut être à l'origine d'événements susceptibles de porter gravement atteinte, directement ou indirectement à la sécurité des installations, à la sécurité des personnes ou à la qualité de l'environnement, sont protégées contre la foudre en application de l'arrêté ministériel en vigueur.

En particulier, en application de l'arrêté du 15/01/2008 relatif à la protection contre la foudre de certaines installations classées, l'exploitant est tenu de faire réaliser pour le 01/01/2010 une analyse du risque foudre (ARF) par un organisme compétent.

ARTICLE 7.2.5. CHAUFFERIE

La chaufferie est située dans un local exclusivement réservé à cet effet, extérieur aux bâtiments de stockage ou d'exploitation ou isolé par une paroi de degré REI 120. Toute communication éventuelle entre le local et ces bâtiments se fait soit par un sas équipé de deux blocs-portes pare-flamme de degré une demi-heure, munis d'un ferme-porte, soit par une porte coupe-feu de degré EI120.

A l'extérieur de la chaufferie sont installés :

- une vanne sur la canalisation d'alimentation des brûleurs permettant d'arrêter l'écoulement du combustible,
- un coupe-circuit arrêtant le fonctionnement de la pompe d'alimentation en combustible,
- un dispositif sonore d'avertissement, en cas de mauvais fonctionnement des brûleurs ou un autre système d'alerte d'efficacité équivalente.

Le chauffage des bâtiments de stockage ou d'exploitation ne peut être réalisé que par eau chaude, vapeur produite par un générateur thermique ou autre système présentant un degré de sécurité équivalent. Les systèmes de chauffage par aérotherme à gaz ne sont pas autorisés dans les bâtiments de stockage ou d'exploitation.

Dans le cas d'un chauffage par air chaud pulsé de type indirect produit par un générateur thermique, toutes les gaines d'air chaud sont entièrement réalisées en matériaux A2 s1 d0 (anciennement M0). En particulier, les canalisations métalliques, lorsqu'elles sont calorifugées, ne sont garnies que de calorifuges matériaux A2 s1 d0 (anciennement M0). Des clapets coupe-feu sont installés si les canalisations traversent une paroi.

Les moyens de chauffage des postes de conduite des engins de manutention ou des bureaux des quais, s'ils existent, présentent les mêmes garanties de sécurité que ceux prévus pour les locaux dans lesquels ils circulent ou sont situés.

CHAPITRE 7.3 GESTION DES OPÉRATIONS PORTANT SUR DES SUBSTANCES POUVANT PRÉSENTER DES DANGERS

ARTICLE 7.3.1. CONSIGNES D'EXPLOITATION DESTINÉES À PRÉVENIR LES ACCIDENTS

Les opérations comportant des manipulations susceptibles de créer des risques, en raison de leur nature ou de leur proximité avec des installations dangereuses, et la conduite des installations, dont le dysfonctionnement aurait par leur développement des conséquences dommageables pour le voisinage et l'environnement (phases de démarrage et d'arrêt, fonctionnement normal, entretien...) font l'objet de procédures et instructions d'exploitation écrites et contrôlées.

Ces consignes doivent notamment indiquer :

- l'interdiction de fumer,
- l'interdiction de tout brûlage à l'air libre,
- l'interdiction d'apporter du feu sous une forme quelconque à proximité du dépôt,
- l'obligation du « permis d'intervention » ou « permis de feu » ,
- les procédures d'arrêt d'urgence et de mise en sécurité de l'installation (électricité, ventilation, climatisation, chauffage, fermeture des portes coupe-feu, obturation des écoulements d'égouts notamment),
- les moyens d'extinction à utiliser en cas d'incendie,
- la procédure d'alerte avec les numéros de téléphone du responsable d'intervention de l'établissement, des services d'incendie et de secours.

ARTICLE 7.3.2. INTERDICTION DE FEUX

Il est interdit d'apporter du feu ou une source d'ignition sous une forme quelconque dans les zones de dangers présentant des risques d'incendie ou d'explosion sauf pour les interventions ayant fait l'objet d'un permis d'intervention spécifique.

ARTICLE 7.3.3. FORMATION DU PERSONNEL

Outre l'aptitude au poste occupé, les différents opérateurs et intervenants sur le site, y compris le personnel intérimaire, reçoivent une formation sur les risques inhérents des installations, la conduite à tenir en cas d'incident ou accident et, sur la mise en œuvre des moyens d'intervention.

Des mesures sont prises pour vérifier le niveau de connaissance et assurer son maintien.

Cette formation comporte notamment :

- toutes les informations utiles sur les produits manipulés, les réactions chimiques et opérations de fabrication mises en œuvre,
- les explications nécessaires pour la bonne compréhension des consignes,
- des exercices périodiques de simulation d'application des consignes de sécurité prévues par le présent arrêté, ainsi qu'un entraînement régulier au maniement des moyens d'intervention affectés à leur unité,
- un entraînement périodique à la conduite des unités en situation dégradée vis à vis de la sécurité et à l'intervention sur celles-ci,
- une sensibilisation sur le comportement humain et les facteurs susceptibles d'altérer les capacités de réaction face au danger.

ARTICLE 7.3.4. TRAVAUX D'ENTRETIEN ET DE MAINTENANCE

Tous les travaux d'extension, modification ou maintenance dans les installations ou à proximité des zones à risque inflammable, explosible et toxique sont réalisés sur la base d'un dossier préétabli définissant notamment leur nature, les risques présentés, les conditions de leur intégration au sein des installations ou unités en exploitation et les dispositions de conduite et de surveillance à adopter.

Les travaux font l'objet d'un permis délivré par une personne dûment habilitée et nommément désignée.

Article 7.3.4.1. « permis d'intervention » ou « permis de feu »

Les travaux conduisant à une augmentation des risques (emploi d'une flamme ou d'une source chaude par exemple) ne peuvent être effectués qu'après délivrance d'un « permis d'intervention » et éventuellement d'un « permis de feu » et en respectant une consigne particulière

Le « permis d'intervention » et éventuellement le « permis de feu » et la consigne particulière doivent être établis et visés par l'exploitant ou une personne qu'il aura nommément désignée. Lorsque les travaux sont effectués par une entreprise extérieure, le « permis d'intervention » et éventuellement le « permis de feu » et la consigne particulière doivent être signés par l'exploitant et l'entreprise extérieure ou les personnes qu'ils auront nommément désignées.

Après la fin des travaux et avant la reprise de l'activité, une vérification des installations doit être effectuée par l'exploitant ou son représentant ou le représentant de l'éventuelle entreprise extérieure.

CHAPITRE 7.4 PRÉVENTION DES POLLUTIONS ACCIDENTELLES

ARTICLE 7.4.1. ORGANISATION DE L'ÉTABLISSEMENT

Une consigne écrite doit préciser les vérifications à effectuer, en particulier pour s'assurer périodiquement de l'étanchéité des dispositifs de rétention, préalablement à toute remise en service après arrêt d'exploitation, et plus généralement aussi souvent que le justifieront les conditions d'exploitation.

Les vérifications, les opérations d'entretien et de vidange des rétentions doivent être notées sur un registre spécial tenu à la disposition de l'inspection des installations classées.

ARTICLE 7.4.2. ÉTIQUETAGE DES SUBSTANCES ET PRÉPARATIONS DANGEREUSES

Les fûts, réservoirs et autres emballages, les récipients fixes de stockage de produits dangereux d'un volume supérieur à 800 l portent de manière très lisible la dénomination exacte de leur contenu, le numéro et le symbole de danger défini dans la réglementation relative à l'étiquetage des substances et préparations chimiques dangereuses.

A proximité des aires permanentes de stockage de produits dangereux en récipients mobiles, les symboles de danger ou les codes correspondant aux produits doivent être indiqués de façon très lisible.

ARTICLE 7.4.3. RÉTENTIONS

Tout stockage fixe ou temporaire d'un liquide susceptible de créer une pollution des eaux ou des sols est associé à une capacité de rétention dont le volume est au moins égal à la plus grande des deux valeurs suivantes :

- 100 % de la capacité du plus grand réservoir,
- 50 % de la capacité des réservoirs associés.

Cette disposition n'est pas applicable aux bassins de traitement des eaux résiduaires.

Pour les stockages de récipients de capacité unitaire inférieure ou égale à 250 litres, la capacité de rétention est au moins égale à :

- dans le cas de liquides inflammables, à l'exception des lubrifiants, 50 % de la capacité totale des fûts,
- dans les autres cas, 20 % de la capacité totale des fûts,
- dans tous les cas, 800 l minimum ou égale à la capacité totale lorsque celle-ci est inférieure à 800 l.

La capacité de rétention est étanche aux produits qu'elle pourrait contenir, résiste à l'action physique et chimique des fluides et peut être contrôlée à tout moment. Il en est de même pour son éventuel dispositif d'obturation qui est maintenu fermé en permanence.

Les capacités de rétention ou les réseaux de collecte et de stockage des égouttures et effluents accidentels ne comportent aucun moyen de vidange par simple gravité dans le réseau d'assainissement ou le milieu naturel.

La conception de la capacité est telle que toute fuite survenant sur un réservoir associé y soit récupérée, compte tenu en particulier de la différence de hauteur entre le bord de la capacité et le sommet du réservoir.

Ces capacités de rétention doivent être construites suivant les règles de l'art, en limitant notamment les surfaces susceptibles d'être mouillées en cas de fuite.

Les déchets et résidus produits considérés comme des substances ou préparations dangereuses sont stockés, avant leur revalorisation ou leur élimination, dans des conditions ne présentant pas de risques de pollution (prévention d'un lessivage par les eaux météoriques, d'une pollution des eaux superficielles et souterraines, des envols et des odeurs) pour les populations avoisinantes et l'environnement.

Les stockages temporaires, avant recyclage ou élimination des déchets considérés comme des substances ou préparations dangereuses, sont réalisés sur des cuvettes de rétention étanches et aménagées pour la récupération des eaux météoriques.

ARTICLE 7.4.4. RÉSERVOIRS

L'étanchéité du (ou des) réservoir(s) associé(s) à la rétention doit pouvoir être contrôlée à tout moment.

Les matériaux utilisés doivent être adaptés aux produits utilisés de manière, en particulier, à éviter toute réaction parasite dangereuse.

Les canalisations doivent être installées à l'abri des chocs et donner toute garantie de résistance aux actions mécaniques, physiques, chimiques ou électrolytiques. Il est en particulier interdit d'intercaler des tuyauteries flexibles entre le réservoir et les robinets ou clapets d'arrêt, isolant ce réservoir des appareils d'utilisation.

ARTICLE 7.4.5. RÈGLES DE GESTION DES STOCKAGES EN RÉTENTION

Les réservoirs ou récipients contenant des produits incompatibles ne sont pas associés à une même rétention.

Le stockage des liquides inflammables, ainsi que des autres produits, toxiques, corrosifs ou dangereux pour l'environnement, n'est autorisé sous le niveau du sol que dans des réservoirs installés en fosse maçonnée ou assimilés, et pour les liquides inflammables dans le respect des dispositions du présent arrêté.

L'exploitant veille à ce que les volumes potentiels de rétention restent disponibles en permanence. A cet effet, l'évacuation des eaux pluviales respecte les dispositions du présent arrêté.

ARTICLE 7.4.6. STOCKAGE SUR LES LIEUX D'EMPLOI

Les matières premières, produits intermédiaires et produits finis considérés comme des substances ou des préparations dangereuses sont limités en quantité stockée et utilisée dans les ateliers au minimum technique permettant leur fonctionnement normal.

ARTICLE 7.4.7. TRANSPORTS - CHARGEMENTS - DÉCHARGEMENTS

Les aires de chargement et de déchargement de véhicules citernes sont étanches et reliées à des rétentions dimensionnées selon les règles de l'art. Des zones adéquates sont aménagées pour le stationnement en sécurité des véhicules de transport de matières dangereuses, en attente de chargement ou de déchargement.

Le transport des produits à l'intérieur de l'établissement est effectué avec les précautions nécessaires pour éviter le renversement accidentel des emballages (arrimage des fûts, rappel, éventuel, des mesures préconisées par l'étude de dangers pour les produits toxiques...).

En particulier, les transferts de produit dangereux à l'aide de réservoirs mobiles s'effectuent suivant des parcours bien déterminés et font l'objet de consignes particulières.

Le stockage et la manipulation de produits dangereux ou polluants, solides ou liquides (ou liquéfiés) sont effectués sur des aires étanches et aménagées pour la récupération des fuites éventuelles.

Les réservoirs sont équipés de manière à pouvoir vérifier leur niveau de remplissage à tout moment et empêcher ainsi leur débordement en cours de remplissage.

Ce dispositif de surveillance est pourvu d'une alarme de niveau haut.

ARTICLE 7.4.8. ÉLIMINATION DES SUBSTANCES OU PRÉPARATIONS DANGEREUSES

L'élimination des substances ou préparations dangereuses récupérées en cas d'accident suit prioritairement la filière déchets la plus appropriée.

CHAPITRE 7.5 MOYENS D'INTERVENTION EN CAS D'ACCIDENT ET ORGANISATION DES SECOURS

ARTICLE 7.5.1. DÉFINITION GÉNÉRALE DES MOYENS

L'exploitant met en œuvre des moyens d'intervention conformes à l'étude de dangers.

L'ensemble du système de lutte contre l'incendie fait l'objet d'un plan Établissements Répertoriés établi par le SDIS et l'exploitant.

L'exploitant communique au SDIS les informations pertinentes nécessaires à l'élaboration du plan Établissements Répertoriés.

ARTICLE 7.5.2. ENTRETIEN DES MOYENS D'INTERVENTION

Ces équipements sont maintenus en bon état, repérés et facilement accessibles.

L'exploitant doit fixer les conditions de maintenance et les conditions d'essais périodiques de ces matériels.

Les dates, les modalités de ces contrôles et les observations constatées doivent être inscrites sur un registre tenu à la disposition des services de la protection civile, d'incendie et de secours et de l'inspection des installations classées.

ARTICLE 7.5.3. PROTECTIONS INDIVIDUELLES DU PERSONNEL D'INTERVENTION

Des masques ou appareils respiratoires d'un type correspondant au gaz ou émanations toxiques sont mis à disposition de toute personne susceptible d'intervenir en cas de sinistre.

Une réserve d'appareils respiratoires d'intervention (dont des masques autonomes isolants) est disposée dans au moins deux secteurs protégés de l'établissement et en sens opposé selon la direction des vents.

ARTICLE 7.5.4. RESSOURCES EN EAU ET MOUSSE

Le dimensionnement des besoins en eau répond au document technique D9.

L'exploitant dispose a minima :

- d'une réserve d'eau constituée au minimum d'une réserve de 260 m³ et du réseau communal garantie pour une période de 2 heures en toutes circonstances,
- d'un réseau fixe d'eau incendie protégé contre le gel et alimenté par le réseau communal ; ce réseau est au minimum constitué par des canalisations en acier de diamètre 100 mm.

Ce réseau comprend au moins :

- des surpresseurs capables de fournir aux lances et aux autres équipements un débit total simultanément de 330 m³ / heure,
- six prises d'eau munies de raccords normalisés et adaptés aux moyens d'intervention des services d'incendie et de secours ; le bon fonctionnement de ces prises d'eau est périodiquement contrôlé,
- des réserves en émulseur de capacité 3360 litres adapté aux produits présents sur le site,
- des extincteurs en nombre et en qualité adaptés aux risques, doivent être judicieusement répartis dans l'établissement et notamment à proximité des dépôts de matières combustibles et des postes de chargement et de déchargement des produits et déchets,
- des poteaux incendie hydromousse,
- d'un système d'extinction automatique d'incendie (local informatique),
- d'un système de détection automatique d'incendie,
- de réserves de sable meuble et sec convenablement réparties, en quantité adaptée au risque, sans être inférieure à 100 litres et des pelles.

Le réseau est maillé et comporte des vannes de barrage en nombre suffisant pour que toute section affectée par une rupture, lors d'un sinistre par exemple, soit isolée.

L'établissement dispose d'une équipe d'intervention spécialement formée à la lutte contre les risques identifiés sur le site et au maniement des moyens d'intervention.

ARTICLE 7.5.5. CONSIGNES DE SÉCURITÉ

Sans préjudice des dispositions du code du travail, les modalités d'application des dispositions du présent arrêté sont établies, intégrées dans des procédures générales spécifiques et/ou dans les procédures et instructions de travail, tenues à jour et affichées dans les lieux fréquentés par le personnel.

Ces consignes indiquent notamment :

- l'interdiction d'apporter du feu sous une forme quelconque dans les parties de l'installation qui, en raison des caractéristiques qualitatives et quantitatives des matières mises en œuvre, stockées, utilisées ou produites, sont susceptibles d'être à l'origine d'un sinistre pouvant avoir des conséquences directes ou indirectes sur l'environnement, la sécurité publique ou le maintien en sécurité de l'installation,
- les procédures d'arrêt d'urgence et de mise en sécurité de l'installation (électricité, réseaux de fluides),
- les mesures à prendre en cas de fuite sur un récipient ou une canalisation contenant des substances dangereuses et notamment les conditions d'évacuation des déchets et eaux souillées en cas d'épandage accidentel,
- les moyens d'extinction à utiliser en cas d'incendie,
- la procédure d'alerte avec les numéros de téléphone du responsable d'intervention de l'établissement, des services d'incendie et de secours,
- la procédure permettant, en cas de lutte contre un incendie, d'isoler le site afin de prévenir tout transfert de pollution vers le milieu récepteur.

ARTICLE 7.5.6. CONSIGNES GÉNÉRALES D'INTERVENTION

Article 7.5.6.1. Système d'alerte interne

Le système d'alerte interne et ses différents scénarii sont définis dans un dossier d'alerte.

Un réseau d'alerte interne à l'établissement collecte sans délai les alertes émises par le personnel à partir des postes fixes et mobiles, les alarmes de danger significatives, les données météorologiques disponibles si elles exercent une influence prépondérante, ainsi que toute information nécessaire à la compréhension et à la gestion de l'alerte.

Les postes fixes permettant de donner l'alerte sont répartis sur l'ensemble du site de telle manière qu'en aucun cas la distance à parcourir pour atteindre un poste à partir d'une installation ne dépasse cent mètres.

Un ou plusieurs moyens de communication interne (lignes téléphoniques, réseaux, ...) sont réservés exclusivement à la gestion de l'alerte.

Une liaison spécialisée est prévue avec le centre de secours retenu au P.O.I..

Des appareils de détection adaptés, complétés de dispositifs, visibles de jour comme de nuit, indiquant la direction du vent, sont mis en place à proximité de l'installation classée autorisée susceptible d'émettre à l'atmosphère des substances dangereuses en cas de dysfonctionnement.

L'établissement est muni d'une station météorologique (ou a accès aux données d'une station météorologique proche de l'établissement) permettant de mesurer la vitesse et la direction du vent, ainsi que la température. Ces mesures sont reportées en salle de contrôle.

Les capteurs de mesure des données météorologiques sont sécurisés. Les capteurs météorologiques peuvent être communs à plusieurs installations.

Article 7.5.6.2. Plan d'opération interne

L'exploitant doit établir un Plan d'Opération Interne (P.O.I.) sur la base des risques et moyens d'intervention nécessaires analysés pour un certain nombre de scénarii dans l'étude de dangers.

En cas d'accident, l'exploitant assure la direction du P.O.I. Il met en œuvre les moyens en personnels et matériels susceptibles de permettre le déclenchement sans retard du P.O.I.. Il prend en outre, à l'extérieur de l'usine, les mesures urgentes de protection des populations et de l'environnement prévues au P.O.I..

Le P.O.I. est conforme à la réglementation en vigueur. Il définit les mesures d'organisation, notamment la mise en place d'un poste de commandement et les moyens afférents, les méthodes d'intervention et les moyens nécessaires à mettre en œuvre en cas d'accident en vue de protéger le personnel, les populations et l'environnement.

Il est homogène avec la nature et les enveloppes des différents scénarii d'accident envisagés dans l'étude de dangers ; il doit de plus planifier l'arrivée de tout renfort extérieur.

Un exemplaire du P.O.I. doit être disponible en permanence sur l'emplacement prévu pour y installer le poste de commandement.

L'exploitant doit élaborer et mettre en œuvre une procédure écrite, et mettre en place les moyens humains et matériels pour garantir :

- la recherche systématique d'améliorations des dispositions du P.O.I. ; cela inclut notamment :
- l'organisation de tests périodiques (au moins annuels) du dispositif et/ou des moyens d'intervention,
- la formation du personnel intervenant,
- l'analyse des enseignements à tirer de ces exercices et formations,
- l'analyse des accidents qui surviendraient sur d'autres sites,
- la prise en compte des résultats de l'actualisation de l'étude de dangers (suite à une modification notable dans l'établissement ou dans le voisinage),
- la revue périodique et systématique de la validité du contenu du P.O.I., qui peut être coordonnée avec les actions citées ci-dessus,
- la mise à jour systématique du P.O.I. en fonction de l'usure de son contenu ou des améliorations décidées.

Le comité d'hygiène, de sécurité et des conditions de travail (C.H.S.C.T.), s'il existe, ou à défaut l'instance représentative du personnel, est consulté par l'industriel sur la teneur du P.O.I., l'avis du comité est transmis au Préfet.

Le Préfet pourra demander la modification des dispositions envisagées par l'exploitant dans le projet de P.O.I. qui doit lui être transmis préalablement à sa diffusion définitive, pour examen par l'inspection des installations classées et par le service départemental d'incendie et de secours.

Le P.O.I. est remis à jour tous les 5 ans, ainsi qu'à chaque modification notable et en particulier avant la mise en service de toute nouvelle installation ayant modifié les risques existants.

Les modifications notables successives du P.O.I. doivent être soumises à la même procédure d'examen préalable à leur diffusion.

Des exercices réguliers, au minimum tous les 3 ans, sont réalisés en liaison avec les sapeurs pompiers pour tester le P.O.I..

L'inspection des installations classées est informée de la date retenue pour cet exercice et du déclenchement de celui-ci. Le compte rendu accompagné si nécessaire d'un plan d'actions, lui est adressé.

ARTICLE 7.5.7. PROTECTION DES MILIEUX RÉCEPTEURS

Article 7.5.7.1. Réentions

En fonction des volumes stockés et des risques potentiels, des cuvettes de rétention ont un volume adapté. Le premier flot des eaux susceptibles d'être polluées est collecté à l'intérieur de ces cuvettes individuelles d'un volume total de 1 866 m³.

Article 7.5.7.2. Bassin de confinement

Les réseaux d'assainissement susceptibles de recueillir l'ensemble des eaux polluées lors d'un accident ou d'un incendie (y compris les eaux d'extinction et de refroidissement) sont raccordés à un dispositif de confinement étanche aux produits collectés et d'une capacité minimum de 1 100 m³ avant rejet dans le réseau d'assainissement de la ville de Montbrison.

La vidange suit les principes imposés par les chapitres 4.2 et 4.3 précédents traitant des eaux pluviales susceptibles d'être polluées.

L'ensemble des bassins peut être confondu auquel cas leur capacité tient compte à la fois du volume des eaux de pluie et d'extinction d'un incendie sur le site.

Ils sont maintenus en temps normal au niveau permettant une pleine capacité d'utilisation. Les organes de commande nécessaires à leur mise en service doivent pouvoir être actionnés en toute circonstance.

TITRE 8 - CONDITIONS PARTICULIÈRES APPLICABLES À CERTAINES INSTALLATIONS DE L'ÉTABLISSEMENT

CHAPITRE 8.1 STOCKAGES DE LIQUIDES INFLAMMABLES

ARTICLE 8.1.1.

L'arrêté ministériel du 18 avril 2008 relatif aux réservoirs enterrés de liquides inflammables et à leurs équipements annexes s'applique aux installations.

CHAPITRE 8.2 STOCKAGE DE CHROMATE DE PLOMB, DE CHROMATE DE STRONTIUM ET DE MOLYBDATE DE PLOMB

ARTICLE 8.2.1. COMPORTEMENT AU FEU DES BÂTIMENTS

Les locaux abritant les activités de stockage de chromate de plomb, de chromate de strontium et de molybdate de plomb doivent présenter les caractéristiques de réaction et de résistance au feu minimales suivantes :

- murs et planchers haut coupe-feu de degré 1 heure,
- couverture incombustible,
- portes intérieures coupe-feu de degré 1 heure et munies d'un ferme-porte ou d'un dispositif assurant leur fermeture automatique,
- porte donnant vers l'extérieur pare-flamme de degré 1 heure,
- matériaux de classe MO (incombustibles).

Les locaux doivent être équipés en partie haute de dispositifs permettant l'évacuation des fumées et gaz de combustion dégagés en cas d'incendie (lanterneaux en toiture, ouvrants en façade ou tout autre dispositif équivalent). Les commandes d'ouverture manuelle sont placées à proximité des accès. Le système de désenfumage doit être adapté aux risques particuliers de l'installation.

ARTICLE 8.2.2. ACCESSIBILITE

L'installation doit être accessible pour permettre l'intervention des services d'incendie et de secours. Elle est desservie, sur au moins une face, par une voie-engin ou par une voie-échelle si le plancher haut de cette installation est à une hauteur supérieure à 8 mètres par rapport à cette voie.

En cas de local fermé, une des façades est équipée d'ouvrant permettant le passage de sauveteurs équipés.

CHAPITRE 8.3 STOCKAGE DE POLYMERES, RESINES, ...

ARTICLE 8.3.1. RÈGLES D'IMPLANTATION

L'installation doit être implantée à une distance d'au moins 15 mètres des limites de propriété. Cette distance peut être ramenée à 10 mètres si l'installation respecte au moins l'une des conditions suivantes :

- elle est équipée d'un système d'extinction automatique d'incendie de type sprinklage,
- elle est séparée des limites de propriété par un mur coupe-feu de degré 2 heures, dépassant, le cas échéant, d'au moins 1 mètre en toiture et de 0,5 mètre latéralement et dont les portes sont coupe-feu de degré 1 heure, munies d'un ferme-porte ou d'un dispositif assurant leur fermeture automatique.

ARTICLE 8.3.2. COMPORTEMENT AU FEU DES BÂTIMENTS

Les locaux abritant l'installation de "stockage" doivent présenter les caractéristiques de réaction et de résistance au feu minimales suivantes :

- ossature (ossature verticale et charpente de toiture) stable au feu de degré 1/2 heure si la hauteur sous pied de ferme n'excède pas 8 mètres et de degré 1 heure si la hauteur sous pied de ferme excède 8 mètres ou s'il existe un plancher haut ou une mezzanine,
- plancher haut ou mezzanine coupe-feu de degré 1 heure,
- murs extérieurs et portes pare-flamme de degré 1/2 heure, les portes étant munies d'un ferme-porte ou d'un dispositif assurant leur fermeture automatique,
- couverture sèche constituée exclusivement en matériaux M0 ou couverture constituée d'un support de couverture en matériaux M0, et d'une isolation et d'une étanchéité en matériaux classés M2 non gouttants, à l'exception de la surface dédiée à l'éclairage zénithal et aux dispositifs permettant l'évacuation des fumées et gaz de combustion.

La surface dédiée à l'éclairage zénithal n'excède pas 10 % de la surface géométrique de la couverture.

Les matériaux utilisés pour l'éclairage zénithal doivent être tels qu'ils ne produisent pas de gouttes enflammées au sens de l'arrêté du 30 juin 1983 modifié portant classification des matériaux de construction et d'aménagement selon leur réaction au feu et définition des méthodes d'essais.

Les locaux doivent être équipés en partie haute d'exutoires de fumée, gaz de combustion et chaleur dégagés en cas d'incendie (lanterneaux en toiture, ouvrants en façade ou tout autre dispositif équivalent). Ces dispositifs doivent être à commande automatique et manuelle et leur surface ne doit pas être inférieure à 2 % de la surface géométrique de la couverture. D'autre part, ces dispositifs sont isolés sur une distance d'1 mètre du reste de la structure par une surface réalisée en matériaux M0.

Les commandes d'ouverture manuelle sont placées à proximité des accès. Le système de désenfumage doit être adapté aux risques particuliers de l'installation.

La couverture ne comporte pas d'exutoires, d'ouvertures ou d'éléments constitutifs de l'éclairage zénithal sur une largeur de 4 mètres de part et d'autre à l'aplomb de tous les murs coupe-feu séparatifs.

Dans le cas d'une installation équipée d'un système d'extinction automatique d'incendie de type sprinklage, toutes dispositions doivent être prises pour que l'ouverture automatique ou manuelle des exutoires de fumée et de chaleur n'intervienne que postérieurement à l'opération d'extinction.

ARTICLE 8.3.3. ACCESSIBILITÉ

L'installation doit être accessible pour permettre l'intervention des services d'incendie et de secours. Elle est desservie, sur au moins le demi-périmètre, par une voie-engin d'au moins 4 mètres de largeur et 3,5 mètres de hauteur libre ou par une voie-échelle si le plancher haut de cette installation est à une hauteur supérieure à 8 mètres par rapport à cette voie.

En cas de local fermé, une des façades est équipée d'ouvrants permettant le passage de sauveteurs équipés

ARTICLE 8.3.4. AMÉNAGEMENT ET ORGANISATION DU STOCKAGE

En fonction du risque, le stockage pourra être divisé en plusieurs volumes unitaires (îlots). Dans tous les cas, le stockage est organisé de telle façon qu'au minimum le tiers de la surface au sol n'est en aucun cas utilisée à des fins de stockage. Des passages libres, d'au moins 2 mètres de largeur, entretenus en état de propreté, sont réservés latéralement autour de chaque îlot, de façon à faciliter l'intervention des services de sécurité en cas d'incendie.

Les polymères à l'état de substances ou préparations inflammables doivent être stockés sur une aire spécifique, à une distance d'au moins 5 mètres des autres produits stockés.

De même, les produits susceptibles de réagir dangereusement ensemble sont stockés sur des îlots séparés d'au moins 3 mètres.

La hauteur des stockages ne doit pas excéder 8 mètres. D'autre part, un espace libre d'au moins 1 mètre doit être préservé entre le haut du stockage et le niveau du pied de ferme.

CHAPITRE 8.4 ATELIER DE CHARGE D'ACCUMULATEURS

ARTICLE 8.4.1. DÉFINITIONS

“Batteries de traction ouvertes, dites non étanches” : accumulateurs servant au déplacement ou au levage d'engins électriques de manutention, dégageant des gaz (hydrogène et oxygène) lors de l'opération de recharge. L'électrolyte est sous forme liquide et ces batteries sont installées dans des coffres métalliques généralement étanches aux liquides.

“Batteries de traction à soupape, à recombinaison des gaz, dites étanches” : accumulateurs servant au déplacement ou au levage d'engins électriques de manutention, mais ne dégageant pas de gaz (hydrogène et oxygène) lors de l'opération de recharge. De plus, l'électrolyte (acide sulfurique) n'est pas sous forme libre (ex : acide gélifié) et ces batteries sont installées dans des coffres métalliques généralement étanches aux liquides.

“Batteries stationnaires ouvertes, dites non étanches” : accumulateurs servant à l'alimentation de secours (éclairage, informatique, télécommunications) dégageant des gaz (hydrogène et oxygène) lors de l'opération de recharge. Ces batteries sont fixes et généralement installées sur des étagères ou dans des armoires.

“Batteries stationnaires à soupape, à recombinaison de gaz, dites étanches” : accumulateurs servant à l'alimentation de secours (éclairage, informatique, télécommunications) , mais ne dégageant pas de gaz (hydrogène et oxygène) lors de l'opération de recharge. Ces batteries sont fixes et généralement installées sur des étagères ou dans des armoires.

ARTICLE 8.4.2. IMPLANTATION

L'installation doit être implantée à une distance d'au moins 5 m des limites de propriété. Cette disposition ne s'applique qu'aux ateliers de charge de batteries industrielles et au local où se situe l'installation de charge dès lors qu'il peut survenir dans celui-ci des points d'accumulation d'hydrogène.

ARTICLE 8.4.3. COMPORTEMENT AU FEU DES BÂTIMENTS

Cette disposition ne s'applique qu'aux locaux où se situe l'installation de charge dès lors qu'il peut survenir dans celui-ci des points d'accumulation d'hydrogène.

Les locaux abritant l'installation doivent présenter les caractéristiques de réaction et de résistance au feu minimales suivantes :

- murs et planchers hauts coupe-feu de degré 2 heures,
- couverture incombustible,
- portes intérieures coupe-feu de degré 1/2 heure et munies d'un ferme-porte ou d'un dispositif assurant leur fermeture automatique,
- porte donnant vers l'extérieur pare-flamme de degré 1/2 heure,
- pour les autres matériaux : classe M0 (incombustibles).

ARTICLE 8.4.4. VENTILATION

Cette disposition ne s'applique qu'aux locaux où se situe l'installation de charge dès lors qu'il peut survenir dans celui-ci des points d'accumulation d'hydrogène.

Les locaux doivent être équipés en partie haute de dispositifs permettant l'évacuation des fumées et gaz de combustion dégagés en cas d'incendie (lanterneaux en toiture, ouvrants en façade ou tout autre dispositif équivalent). Les commandes d'ouverture manuelle sont placées à proximité des accès. Le système de désenfumage doit être adapté aux risques particuliers de l'installation

Sans préjudice des dispositions du code du travail, les locaux doivent être convenablement ventilés pour éviter tout risque d'atmosphère explosible ou nocive. Le débouché à l'atmosphère de la ventilation doit être placé aussi loin que possible des habitations voisines. Le débit d'extraction est donné par les formules ci-après suivant les différents cas évoqués en définition :

* Pour les batteries dites ouvertes et les ateliers de charge de batteries :

$$Q = 0,05 n I$$

* Pour les batteries dites à recombinaison :

$$Q = 0,0025 n I$$

où

Q = débit minimal de ventilation, en m³/h

n = nombre total d'éléments de batteries en charge simultanément

I = courant d'électrolyse, en A

ARTICLE 8.4.5. MISE À LA TERRE DES ÉQUIPEMENTS

Les équipements métalliques (réservoirs, cuves, canalisations) doivent être mis à la terre conformément aux règlements et aux normes applicables, compte tenu notamment de la nature explosive ou inflammable des produits.

ARTICLE 8.4.6. SURVEILLANCE DE L'EXPLOITATION

L'exploitation doit se faire sous la surveillance, directe ou indirecte, d'une personne nommément désignée par l'exploitant et ayant une connaissance de la conduite de l'installation et des dangers et inconvénients des produits utilisés ou stockés dans l'installation.

ARTICLE 8.4.7. LOCALISATION DES RISQUES

Cette disposition ne s'applique qu'aux ateliers de charge de batteries industrielles.

L'exploitant recense, sous sa responsabilité et avec l'aide éventuelle d'organismes spécialisés, les parties de l'installation présentant un risque spécifique pouvant avoir des conséquences directes ou indirectes sur l'environnement, la sécurité publique ou le maintien en sécurité de l'installation électrique.

Les parties d'installation présentant un risque spécifique telles qu'identifiées ci-dessus, sont équipées de détecteurs d'hydrogène.

ARTICLE 8.4.8. SEUIL DE CONCENTRATION LIMITE EN HYDROGÈNE

Pour les parties de l'installation équipées de détecteur d'hydrogène, le seuil de la concentration limite en hydrogène admise dans le local sera pris à 25% de la L.I.E. (limite inférieure d'explosivité), soit 1% d'hydrogène dans l'air. Le dépassement de ce seuil devra interrompre automatiquement l'opération de charge et déclencher une alarme

CHAPITRE 8.5 APPLICATION DE PEINTURES, VERNIS ...

ARTICLE 8.5.1. COMPORTEMENT AU FEU DES BÂTIMENTS

Les locaux abritant l'installation présentent les caractéristiques de réaction et de résistance au feu minimales suivantes :

- ossature (ossature verticale et charpente de toiture) " stable au feu de degré " heure si la hauteur sous pied de ferme n'excède pas 8 mètres et de degré 1 heure si la hauteur sous pied de ferme excède 8 mètres ou s'il existe un plancher haut ou une mezzanine,
- plancher haut ou mezzanine coupe-feu de degré 1 heure, - murs extérieurs et portes "pare-flamme de degré "heure, les portes étant munies d'un ferme-porte ou d'un dispositif assurant leur fermeture automatique,
- couverture sèche constituée exclusivement en matériaux M0 ou couverture constituée d'un support de couverture en matériaux M0, et d'une isolation et d'une étanchéité en matériaux classés M2 non gouttants, à l'exception de la surface dédiée à l'éclairage zénithal et aux dispositifs permettant l'évacuation des fumées et gaz de combustion.

Afin de ne pas aggraver les effets d'un incendie, l'installation visée est séparée des installations stockant des matériaux ou des produits inflammables et des bâtiments ou locaux fréquentés par le personnel et abritant des bureaux ou des lieux dont la vocation n'est pas directement liée à l'exploitation de l'installation :

- soit par une distance d'au moins 10 mètres entre les locaux si ceux-ci sont distincts,
- soit par un mur coupe-feu de degré 2 heures, dépassant d'au moins 1 mètre en toiture et de 0,5 mètre latéralement, dans les autres cas. Les portes sont coupe-feu de degré 1 heure et munies d'un ferme-porte ou d'un dispositif assurant leur fermeture automatique.

Le mur précité peut être un mur séparatif ordinaire dans le cas d'une modification d'une installation existante donnant lieu à une nouvelle déclaration (article 31 du décret du 21 septembre 1977).

La surface dédiée à l'éclairage zénithal n'excède pas 10 % de la surface géométrique de la couverture.

Les matériaux utilisés pour l'éclairage zénithal doivent être tels qu'ils ne produisent pas de gouttes enflammées au sens de l'arrêté du 30 juin 1983 modifié portant classification des matériaux de construction et d'aménagement selon leur réaction au feu et la définition des méthodes d'essais.

Les locaux doivent être équipés en partie haute d'exutoires de fumée, gaz de combustion et chaleur dégagés en cas d'incendie (lanterneaux en toiture, ouvrants en façade ou tout autre dispositif équivalent). Ces dispositifs doivent être à commande automatique et manuelle et leur surface ne doit pas être inférieure à 2 % de la surface géométrique de la couverture. D'autre part, ces dispositifs sont isolés sur une distance d'1 mètre du reste de la structure par une surface réalisée en matériaux M0 non métalliques. Les commandes d'ouverture manuelle sont placées à proximité des accès. Le système de désenfumage doit être adapté aux risques particuliers de l'installation.

La couverture ne comporte pas d'exutoires, d'ouvertures ou d'éléments constitutifs de l'éclairage zénithal sur une largeur de 4 mètres de part et d'autre à l'aplomb de tous les murs coupe-feu séparatifs.

Dans le cas d'une installation équipée d'un système d'extinction automatique d'incendie de type sprinklage, toutes dispositions doivent être prises pour que l'ouverture automatique ou manuelle des exutoires de fumée et de chaleur n'intervienne que postérieurement à l'opération d'extinction.

ARTICLE 8.5.2. ACCESSIBILITÉ

L'installation est accessible pour permettre l'intervention des services d'incendie et de secours. Elle est desservie, sur au moins une face, par une voie-engin ou par une voie-échelle si le plancher haut de cette installation est à une hauteur supérieure à 8 mètres par rapport à cette voie.

En cas de local fermé, une des façades est équipée d'ouvrants permettant le passage de sauveteurs équipés.

CHAPITRE 8.6 MÉLANGE OU EMPLOI DE LIQUIDES INFLAMMABLES

ARTICLE 8.6.1. RÈGLES D'IMPLANTATION

L'installation est implantée et maintenue à une distance d'au moins 20 mètres des limites de propriété.

ARTICLE 8.6.2. COMPORTEMENT AU FEU DES LOCAUX

Article 8.6.2.1. Réaction au feu

Les locaux abritant l'installation présentent la caractéristique de réaction au feu minimale suivante : matériaux de classe A1 selon NF EN 13 501-1 (incombustible).

Article 8.6.2.2. Résistance au feu

Les bâtiments abritant l'installation présentent les caractéristiques de résistance au feu minimales suivantes :

- murs extérieurs et murs séparatifs REI 120 (coupe-feu de degré 2 heures),
- planchers REI 120 (coupe-feu de degré 2 heures),
- portes et fermetures résistantes au feu (y compris celles comportant des vitrages et des quincailleries) et leurs dispositifs de fermeture EI 120 (coupe-feu de degré 2 heures).

R : capacité portante.

E : étanchéité au feu.

I : isolation thermique.

Les classifications sont exprimées en minutes (120 minutes : 2 heures).

Article 8.6.2.3. Toitures et couvertures de toitures

Les toitures et couvertures de toiture répondent à la classe BROOF(t3), pour un temps de passage du feu au travers de la toiture supérieur à trente minutes (classe T 30) et pour une durée de la propagation du feu à la surface de la toiture supérieure à trente minutes (indice 1).

Article 8.6.2.4. Désenfumage

Les locaux et bâtiments abritant les installations sont équipés en partie haute de dispositifs d'évacuation naturelle de fumées et de chaleur, conformes aux normes en vigueur, permettant l'évacuation à l'air libre des fumées, gaz de combustion, chaleur et produits imbrûlés dégagés en cas d'incendie.

Ces dispositifs sont à commandes automatique et manuelle. Leur surface utile d'ouverture est déterminée selon la nature des risques en accord avec le Service Départemental d'Incendie et de Secours sans pouvoir être inférieure à 2 % de la superficie des locaux.

En exploitation normale, le réarmement (fermeture) est possible depuis le sol du local et du bâtiment ou depuis la zone de désenfumage ou la cellule à désenfumer dans le cas de bâtiment divisé en plusieurs cellules.

Les dispositifs d'évacuation naturelle de fumées et de chaleur sont adaptés aux risques particuliers de l'installation.

Tous les dispositifs installés après le 31 décembre 2006, date de la fin de la période de transition du marquage CE et des normes françaises pour ces matériels, présentent, en référence à la norme NF EN 12 101-2, les caractéristiques suivantes :

- fiabilité : classe RE 300 (300 cycles de mise en sécurité). Les exutoires bi-fonction sont soumis à 10 000 cycles d'ouverture en position d'aération,
- assification de la surcharge neige à l'ouverture : SL. 250 (25 daN/m²) pour des altitudes inférieures ou égales à 400 m et SL. 500 (50 daN/m²) pour des altitudes supérieures à 400 m et inférieures ou égales à 800 m.

La classe SL. 0 est utilisable si la région d'implantation n'est pas susceptible d'être enneigée ou si des dispositions constructives empêchent l'accumulation de la neige. Au-dessus de 800 m, les exutoires sont de la classe SL. 500 et installés avec des dispositions constructives empêchant l'accumulation de la neige ;

- classe de température ambiante T0 (0 °C),
- classe d'exposition à la chaleur HE 300 (300 °C).

Les commandes d'ouverture manuelle sont placées à proximité des accès.

Des amenées d'air frais d'une surface libre égale à la surface géométrique de l'ensemble des dispositifs d'évacuation du plus grand local sont réalisées cellule par cellule.

Article 8.6.2.5. Sols

Le sol des bâtiments est formé ou recouvert de matériau non susceptible de créer des étincelles par frottement ou par choc d'objet métallique.

Article 8.6.2.6. Accessibilité

L'installation est accessible pour permettre l'intervention des services d'incendie et de secours.

Une des façades est équipée d'ouvrant permettant le passage de sauveteurs équipés.

TITRE 9 - PRESCRIPTIONS DIVERSES

ARTICLE 9.1.1.

Le bénéficiaire de cette autorisation se conformera aux lois et règlements intervenus ou à intervenir sur les Installations Classées pour la Protection de l'Environnement.

En outre, l'administration se réserve le droit de prescrire en tout temps toutes mesures ou dispositions additionnelles aux conditions énoncées au présent arrêté qui seraient reconnues nécessaires au maintien des intérêts mentionnés à l'article L 511-1 du Code de l'Environnement.

ARTICLE 9.1.2.

Un extrait du présent arrêté énumérant notamment les prescriptions auxquelles l'installation est soumise, sera affiché en permanence, de façon visible, dans l'établissement par les soins du bénéficiaire de l'autorisation.

ARTICLE 9.1.3.

M. le Sous-Préfet de MONTBRISON, Madame le Maire de MONTBRISON, Monsieur le maire de SAVIGNEUX, l'Inspecteur des Installations Classées sont chargés, chacun en ce qui le concerne, de l'exécution du présent arrêté dont une copie restera déposée en mairie de SAVIGNEUX, où tout intéressé aura le droit d'en prendre connaissance et où un extrait sera affiché pendant une durée minimum d'un mois, il sera dressé procès-verbal de l'accomplissement de cette formalité. Un avis sera

Fait à Saint-Étienne, le 19 janvier 2009

pour le Préfet
et par délégation
Le Secrétaire Général

Patrick FERIN

Copie adressée à :

- Monsieur le Président Directeur Général

S.A.S BECKER INDUSTRIE

40, rue du Champ de Mars

B.P. 34

42600 SAVIGNEUX

- M. le Sous-Préfet de MONTBRISON

- Mmes ou MM. les Maires de SAVIGNEUX, MONTBRISON, PRECIEUX, SAINT-ROMAIN-LE-PUY, SAINT-THOMAS-LA-GARDE

- L'Inspecteur des Installations Classées, Direction Régionale de l'Industrie, de la Recherche et de l'Environnement

- Monsieur Gilles ROCHON

Lieu-dit

42330 SAINT-BONNET-LES-OULES

- M. le Directeur Régional des Affaires Culturelles
(DRAC)

Le Grenier de l'Abondance

6 Quai St-Vincent

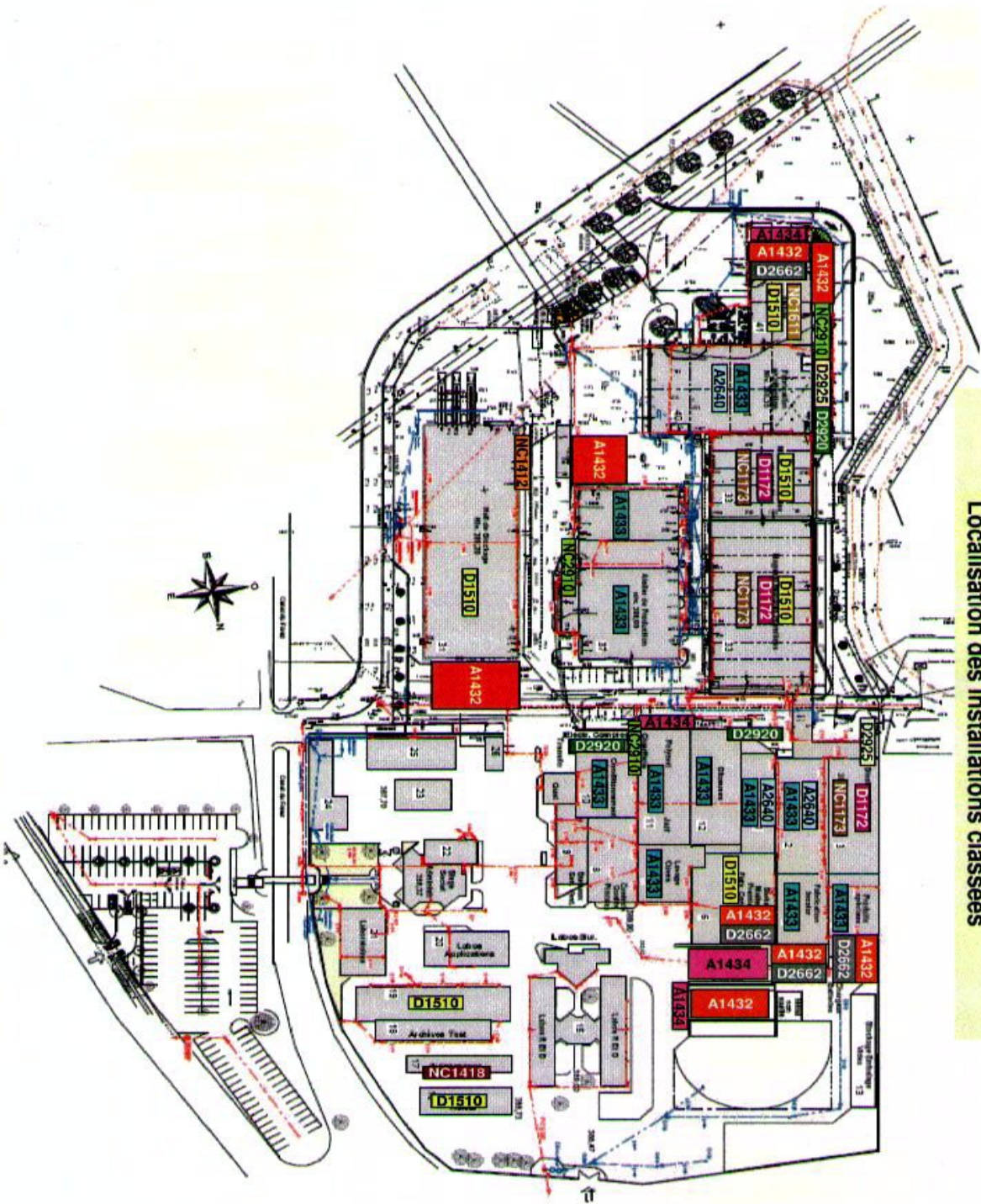
69283 LYON CEDEX 01

- Archives

-Chrono

Annexe 1

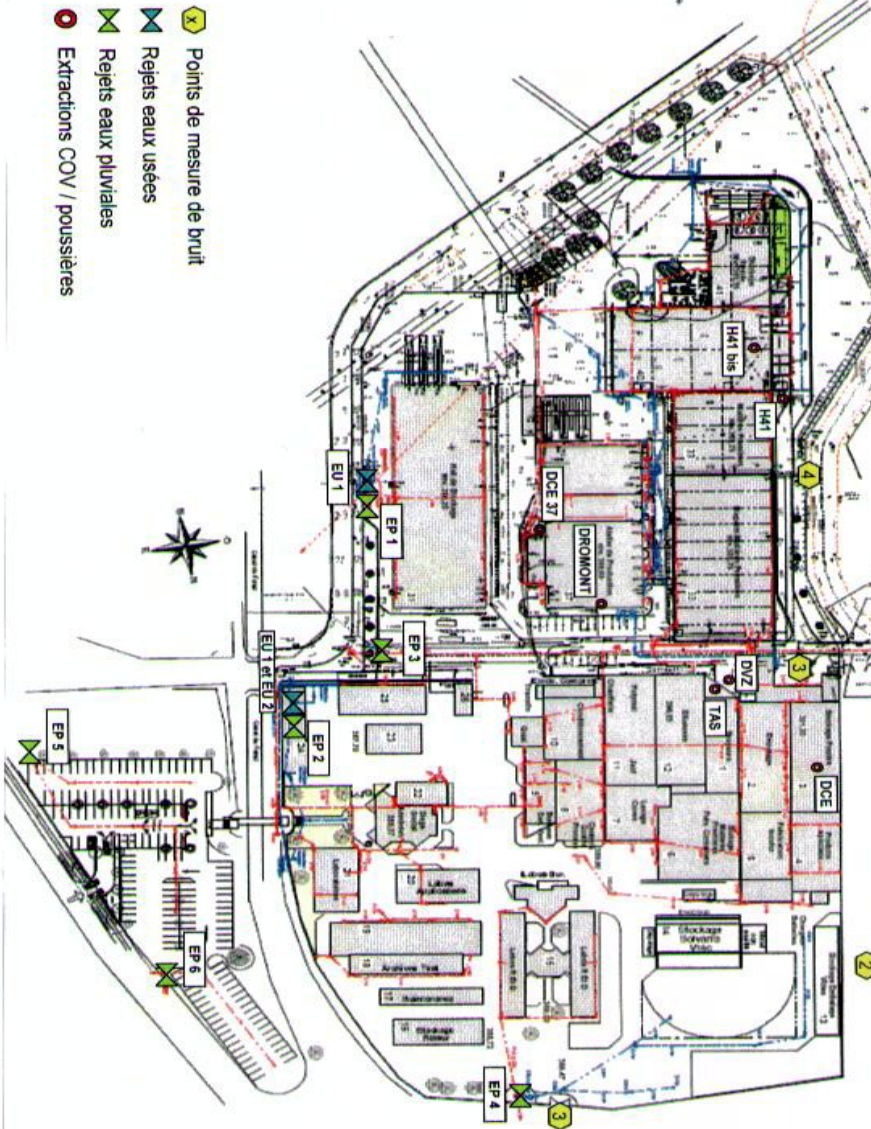
Localisation des installations classées







Annexe 2

Montbrison et Savignieux (42)

Cartographie des impacts



-  Points de mesure de bruit
-  Rejets eaux usées
-  Rejets eaux pluviales
-  Extractions COV / poussières