

renfermé
2002/0560
Fail



Liberté • Égalité • Fraternité
RÉPUBLIQUE FRANÇAISE

PRÉFECTURE DE LA LOIRE

DRIRE
ap. 5.3.03



Gidic OK

DIRECTION DES ACTIONS
INTERMINISTERIELLES
ET EUROPEENNES

BUREAU
DE L'ENVIRONNEMENT
ET DU CADRE DE VIE

Affaire suivie par : Rolande MARIATTE
E-mail : rolande.mariatte@loire.pref.gouv.fr
☎ 04.77.48.48.91
Dossier n° 2002/0560

Le Préfet de la Loire
Chevalier de la Légion d'Honneur
Chevalier de l'Ordre National du Mérite

Arrêté n° 19 495

VU le Titre 1er du Livre V du Code de l'Environnement relatif aux Installations Classées pour la Protection de l'Environnement ;

VU le décret modifié n° 77-1133 du 21 septembre 1977 pris pour l'application de la loi n° 76-663 du 19 juillet 1976 relative aux Installations Classées pour la Protection de l'Environnement (codifiée au Titre 1er du Livre V du Code de l'Environnement) ;

VU la demande présentée par la **STÉ EASYDIS (GROUPE CASINO)** en vue d'exploiter un bâtiment à usage de plate forme logistique et de bureaux sur le territoire de la commune de **ANDREZIEUX-BOUTHEON - ZAC de L'Orme - "Les sources"** ;

VU les plans et pièces annexés à la demande ;

VU le dossier de l'enquête à laquelle il a été procédé en application de l'article L 512-2 du Code de l'Environnement susvisé et conformément aux dispositions des articles 6, 6bis et 7 du décret modifié du 21 septembre 1977 ;

VU l'arrêté préfectoral du 7 janvier 2003 portant sursis à statuer sur cette demande ;

VU les avis émis par :

- M. le Commissaire Enquêteur,
- le Conseil Municipal d'ANDREZIEUX-BOUTHEON le 26 septembre 2002, VEAUCHE le 24 septembre 2002 et SAINT-BONNET-LES-OULES le 22 octobre 2002,

.../...

- M. le Directeur Départemental de l'Agriculture et de la Forêt, le 26 juillet 2002,
- M. le Directeur Départemental de l'Equipement, le 19 août 2002,
- Mme le Directeur Départemental des Affaires Sanitaires et Sociales, le 25 novembre 2002,
- M. le Directeur Départemental des Services d'Incendie et de Secours, le 20 août 2002,
- M. le Coordinateur Régional Environnement de la SNCF, le 6 septembre 2002,
- M. le Directeur de l'Aviation Civile Centre-Est, le 2 août 2002
- M. l'Inspecteur des Installations Classées dans son rapport de présentation au Conseil Départemental d'Hygiène, le 3 janvier 2003,
- le Conseil Départemental d'Hygiène dans sa séance du 31 janvier 2003;

CONSIDERANT que les dispositions prévues par l'exploitant et les prescriptions techniques imposées par le présent arrêté sont de nature à prévenir les nuisances et les risques présentés par ces installations, notamment en matière de sécurité incendie, de pollution atmosphérique et des eaux, de bruit et d'élimination des déchets et devraient permettre l'exercice de cette activité en compatibilité avec son environnement ;

CONSIDERANT que l'exécution de l'ensemble des mesures précitées suffit à garantir les intérêts mentionnés à l'article L 511-1 du Code de l'Environnement susvisé ;

SUR PROPOSITION de M. le Secrétaire Général de la Préfecture ;

ARRETE

ARTICLE 1 - DISPOSITIONS ADMINISTRATIVES

1.1 - La **STE EASYDIS GROUPE CASINO** est autorisée à exploiter, sur le territoire de la commune d'ANDREZIEUX-BOUTHEON, ZAC de l'Orme, lieu dit "Les Sources", les installations répertoriées dans le tableau ci dessous :

| Désignation de l'activité | Valeurs des paramètres de classement | N° de la rubrique | Classement |
|--|--|-------------------|------------|
| Entrepôts couverts (stockage de matières, produits ou substances combustibles en quantité supérieure à 500 t dans des) à l'exclusion des dépôts utilisés au stockage des catégories de matières, produits ou substances relevant par ailleurs de la présente nomenclature, des bâtiments destinés exclusivement au remisage de véhicules à moteur et de leur remorque et des établissements recevant du public. Le volume des entrepôts étant supérieur ou égal à 50 000 m ³ | Volume total : 666 374 m ³ réparti en 8 cellules d'un volume de 7200m ² 1 cellule d'un volume de 8640m ² La quantité de matières, produits ou substances combustibles est supérieure à 500 t. | 1510.1 | A |
| Accumulateurs (ateliers de charge d') | La puissance maximum de courant continu utilisable pour cette opération étant supérieure à 10 kW | 2925 | D |
| Combustion , à l'exclusion des installations visées par les rubriques 167 C et 322 B 4. Lorsque l'installation consomme exclusivement, seuls ou en mélange, du gaz naturel, des gaz de pétrole liquéfiés, du fioul domestique, du charbon, des fiouls lourds ou de la biomasse, à l'exclusion des installations visées par d'autres rubriques de la nomenclature pour lesquelles la combustion participe à la fusion, la cuisson ou au traitement, en mélange avec les gaz de combustion, des matières entrantes, si la puissance thermique maximale de l'installation est : supérieure à 2 MW, mais inférieure à 20 MW | 2 chaudières alimentées au gaz naturel pour la production d'eau chaude et de chauffage. Puissance thermique maximale : 2 x 1 250 kW soit 2,5 MW | 2910.A.9 | D |
| Réfrigération ou compression (installations de) fonctionnant à des pressions effectives supérieures à 10 ⁵ Pa, 2. dans tous les autres cas (fluides ni inflammables ni toxiques) la puissance absorbée étant : b) supérieure à 50 kW, mais inférieure ou égale à 500 kW | P= 80 kW | 2920-2 | D |

1.2 - Les installations doivent être implantées, réalisées et exploitées conformément au dossier de demande, sous réserve des prescriptions du présent arrêté.

1.3 - Toute modification envisagée par l'exploitant aux installations, à leur mode d'utilisation ou à leur voisinage, de nature à entraîner un changement notable des éléments des dossiers de demande d'autorisation, sera portée, avant sa réalisation, à la connaissance du Préfet de la Loire avec tous les éléments d'appréciation.

1.4 - L'exploitant est tenu de déclarer, dans les meilleurs délais, à l'inspection des installations classées, les accidents ou incidents survenus du fait du fonctionnement de ces installations, qui sont de nature à porter atteinte aux intérêts mentionnés à l'article L511-1 du Code de l'Environnement.

1.5 - L'arrêt définitif de tout ou partie des installations susvisées, fait l'objet d'une notification au Préfet de la Loire, dans les délais et les modalités fixées par l'article 34.1 du décret 77-1133 du 21 septembre 1977.

ARTICLE 2 - PRESCRIPTIONS TECHNIQUES APPLICABLES A L'ENSEMBLE DE L'ÉTABLISSEMENT

1 - GÉNÉRALITÉS

1.1. - Contrôles et analyses

Les contrôles prévus par le présent arrêté, sont réalisés en période de fonctionnement normal des installations et dans des conditions représentatives. L'ensemble des appareils et dispositifs de mesure concourant à ces contrôles sont maintenus en état de bon fonctionnement. Les résultats de ces contrôles et analyses sont tenus à la disposition de l'inspecteur des installations classées, sauf dispositions contraires explicitées dans le présent arrêté.

Les méthodes de prélèvements, mesures et analyses de référence sont celles fixées par les textes d'application pris au titre du Livre V-Titre 1er du Code de l'Environnement. En l'absence de méthode de référence, la procédure retenue doit permettre une représentation statistique de l'évolution du paramètre.

Outre ces contrôles, l'inspecteur des installations classées peut demander en cas de besoin, que des contrôles spécifiques, des prélèvements, des analyses soient effectués par un organisme dont le choix est soumis à son approbation s'il n'est pas agréé à cet effet, dans le but de vérifier le respect des prescriptions d'un texte réglementaire, pris au titre de la législation sur les installations classées.

Les frais occasionnés par les contrôles visés aux deux alinéas précédents sont à la charge de l'exploitant.

1.2 – Documents

Tous les documents nécessaires à la vérification des prescriptions du présent arrêté, sont tenus à la disposition de l'inspecteur des installations classées, à l'exception de ceux dont la communication est expressément demandée par le présent arrêté.

1.3 - Intégration dans le paysage

L'exploitant prend les dispositions appropriées qui permettent d'intégrer l'établissement dans le paysage portant notamment sur la nature et la couleur des matériaux constituant les parois et éléments de toiture.

En particulier, la perception visuelle du bâtiment depuis la commune de Saint Bonnet les Oules fera l'objet d'une étude qui sera présentée au conseil municipal de cette commune.

L'ensemble des installations, y compris les abords placés sous son contrôle et les émissaires de rejet, est maintenu propre et entretenu en permanence.

1.4 – Utilités

L'établissement dispose de réserves suffisantes de produits ou matières consommables utilisés de manière courante ou occasionnelle pour assurer la protection de l'environnement, tels que produits absorbants...

Il s'assure également de la disponibilité des utilités (énergie, fluides) qui concourent au fonctionnement et à la mise en sécurité des installations, et au traitement des pollutions accidentelles.

2 - BRUIT ET VIBRATIONS

2.1 - Les installations sont construites, équipées et exploitées de façon à ce que leur fonctionnement ne puisse être à l'origine de bruits ou de vibrations mécaniques susceptibles de compromettre la santé ou la sécurité du voisinage ou de constituer une nuisance pour celui-ci.

2.2 - Les prescriptions de l'arrêté ministériel du 23 janvier 1997 sont applicables. Les niveaux de bruit admissibles en limite de propriété et les émergences admissibles dans les zones à émergence réglementée ne doivent pas dépasser les valeurs définies dans le tableau suivant :

| Période | Niveaux de bruit admissibles en limites de propriété | Valeur admissible de l'émergence dans les zones à émergence réglementée |
|--|---|---|
| Jour : 7h à 22h sauf dimanches et jours fériés | 70 dBA pour un Br (1) = 60 dBA | 5 |
| Nuit : 22h à 7h ainsi que les dimanches et jours fériés | 60 dBA pour un Br (1) = 56 dBA | 3 |

(1) Br = Bruit résiduel : bruit ambiant en l'absence des bruit particuliers du site (installations à l'arrêt)

Les niveaux de bruit admissibles en limites de propriété sont fonction du niveau de bruit résiduel. Ces niveaux de bruit doivent être tels qu'ils permettent d'assurer dans tous les cas le respect des valeurs d'émergence admissibles dans les zones à émergence réglementée.

2.3 - Les véhicules de transport, les matériels de manutention et les engins de chantier utilisés à l'intérieur de l'établissement doivent être conformes à la réglementation en vigueur les concernant en matière de limitation de leurs émissions sonores. En particulier, les engins de chantier doivent être conformes à un type homologué.

2.4 - L'usage de tous appareils de communication par voie acoustique (sirènes, avertisseurs sonores, haut-parleurs,...) gênant pour le voisinage est interdit, sauf si leur emploi est exceptionnel et réservé à la prévention et au signalement d'incidents graves ou d'accidents.

2.5 - Les machines fixes susceptibles d'incommoder le voisinage par des trépidations sont isolées par des dispositifs antivibratoires efficaces. Les vibrations émises respectent les règles techniques annexées à la circulaire 86-23 du 23 juillet 1986 relative aux vibrations mécaniques émises dans l'environnement par les installations classées. Les mesures sont faites selon la méthodologie définie par cette circulaire.

3 - AIR

3.1 - Captage et épuration des rejets

Les installations doivent être conçues, implantées, exploitées et entretenues de manière à limiter les émissions (fumées, gaz, poussières ou odeurs) à l'atmosphère. Ces installations doivent, dans toute la mesure du possible, être munies de dispositifs permettant de collecter et canaliser les émissions qui sont traitées en tant que de besoin.

3.2-Envois

Sans préjudice des règlements d'urbanisme, les installations adoptent les dispositions suivantes, nécessaires pour prévenir les envois de poussières et matières diverses :

- les voies de circulation et aires de stationnement des véhicules sont aménagées (formes de pente, revêtement, etc...) et convenablement nettoyées ;
- les véhicules sortant de l'installation n'entraînent pas de dépôt de poussière ou de boue sur les voies de circulation. Pour cela, des dispositions telles que le lavage des roues des véhicules sont prévues en cas de besoin ;
- les surfaces où cela est possible sont engazonnées ;
- des écrans de végétation sont mis en place le cas échéant.

Des dispositions équivalentes peuvent être prises en lieu et place de celles-ci.

4 - EAU

4.1- Consommation en eau

L'exploitant prend toutes les dispositions nécessaires dans la conception et l'exploitation des installations pour limiter les flux d'eau.

4.2- Alimentation en eau

L'eau utilisée pour les besoins de l'activité proviendra du réseau public

L'ouvrage de prélèvement est équipé d'un dispositif de disconnection tel que réservoir de coupure, bac de disconnection, disconnecteur de pression réduite contrôlable d'un modèle agréé ; le dispositif devra assurer la protection conjointe du réseau public et de tous les points d'usage de type sanitaire de l'établissement.

Les installations de prélèvement d'eau sont munies d'un dispositif de mesure totalisateur.

4.3- Collecte des effluents liquides

Les réseaux de collecte des effluents séparent les eaux pluviales et les eaux non polluées des diverses catégories d'eaux polluées.

Un plan des réseaux de collecte des effluents doit être établi et régulièrement mis à jour.

4.4 - Traitement des effluents liquides

4.4.1 - Eaux vannes

Les eaux vannes des sanitaires et des lavabos seront traitées en conformité avec les règles sanitaires en vigueur.

4.4.2 - Eaux pluviales

Les eaux de ruissellement provenant des aires susceptibles de recevoir accidentellement des hydrocarbures, des produits chimiques et autres polluants, doivent être traitées avant rejet par des dispositifs capables de retenir ces produits.

4.4.3 - Eaux industrielles résiduelles

Ces eaux sont limitées aux eaux de purges de chaudières et aux eaux de lavage des sols; elles sont dirigées vers le réseau d'assainissement communal.

4.5 - Qualité des effluents

4.5.1 - Les effluents ne devront pas comporter des substances nocives dans des proportions capables d'entraîner la destruction du poisson en aval du point de rejet.

Ils ne devront pas provoquer de coloration notable du milieu récepteur. la température des rejets est inférieure à 30 °C et leur pH est compris entre 5,5 et 8,5.

4.5.2 - Les effluents du dispositif par lequel transitent Les eaux de ruissellement susceptibles d'être souillées respectent valeurs limites suivantes:

- hydrocarbures: 10 mg/ l
- matières en suspension: 35 mg/ l

4.6 - Conditions de rejet

4.6.1 - A l'exception des cas accidentels où la sécurité des personnes ou des installations serait compromise, il est interdit d'établir des liaisons directes entre les réseaux de collecte des effluents devant subir un traitement ou être détruits et le milieu récepteur.

4.6.2 - Les rejets directs ou indirects dans les eaux souterraines sont interdits selon les dispositions de l'arrêté ministériel du 2 février 1998.

4.6.3 - Les ouvrages de rejet doivent permettre une bonne diffusion des effluents dans le milieu récepteur.

4.6.4 Le raccordement à un réseau d'assainissement collectif est fait en accord avec le gestionnaire du réseau.

4.7 - Surveillance des rejets

Afin de vérifier le respect des valeurs limites fixées par le présent arrêté, les points de rejet sont équipés de dispositifs permettant de réaliser, de façon sûre, accessible et représentative :

- des prélèvements d'échantillons,
- des mesures directes.

4.8 - Prévention des pollutions accidentelles

4.8.1 - L'exploitant prend toutes les dispositions nécessaires dans la conception, la construction et l'exploitation des installations pour limiter les risques de pollution accidentelle des eaux ou des sols.

4.8.2- Stockages

Tout stockage d'un liquide susceptible de créer une pollution des eaux ou des sols est associé à une capacité de rétention dont le volume est au moins égal à la plus grande des deux valeurs suivantes :

- 100 % de la capacité du plus grand réservoir,
- 50 % de la capacité totale des réservoirs associés.

Pour les stockages de récipients de capacité unitaire inférieure ou égale à 250 litres, la capacité de rétention est au moins égale à :

- dans le cas de liquides inflammables, à l'exception des lubrifiants, 50 % de la capacité totale des fûts,
- dans les autres cas, 20 % de la capacité totale des fûts,
- dans tous les cas, 800 litres minimum ou égale à la capacité totale lorsque celle-ci est inférieure à 800 litres.

Les capacités de rétention sont étanches aux produits qu'elles pourraient contenir et résistent à l'action physique et chimique des fluides. Il en est de même pour leur dispositif d'obturation qui est maintenu fermé.

Les produits récupérés dans les rétentions en cas d'accident, ne peuvent être rejetés que dans des conditions conformes au présent arrêté ou sont éliminés comme les déchets.

Le stockage des liquides inflammables, ainsi que des autres produits, toxiques, corrosifs ou dangereux pour l'environnement, n'est autorisé sous le niveau du sol que dans des réservoirs en fosse maçonnée, ou assimilés et, pour les liquides inflammables, dans les conditions définies dans l'arrêté ministériel du 22 juin 1998.

4.8.3 - Manipulation et transfert

Les aires de chargement et de déchargement de véhicules citernes sont étanches et reliées à des rétentions dimensionnées selon les mêmes règles.

La manipulation de produits dangereux ou polluants, solides ou liquides (ou liquéfiés) sont effectués sur des aires étanches et aménagées pour la récupération des fuites éventuelles.

Les canalisations de fluides dangereux ou insalubres sont étanches et résistent à l'action physique et chimique des produits qu'elles sont susceptibles de contenir, elles sont repérées conformément aux règles en vigueur.

Sauf exception motivée par des raisons de sécurité ou d'hygiène, les canalisations de fluides dangereux à l'intérieur de l'établissement sont aériennes.

4.8.4. - Bassin de confinement

Les installations sont équipées d'un bassin de confinement ou de tout autre dispositif équivalent.

Ce bassin doit pouvoir recueillir l'ensemble des eaux susceptibles d'être polluées lors d'un accident ou d'un incendie, y compris les eaux utilisées pour l'extinction. Il aura une capacité minimale de 6700 m³. Les organes de commande nécessaires à la mise en service de ce bassin doivent pouvoir être actionnés en toutes circonstances.

Les eaux ainsi collectées ne peuvent être rejetées au milieu récepteur qu'après contrôle de leur qualité et si besoin traitement approprié. Leur rejet doit respecter les valeurs limites en concentration fixées par le présent arrêté.

Le bassin doit être maintenu, en temps normal, au niveau le plus bas techniquement admissible.

5 - DÉCHETS

5.1 - Dispositions générales

L'exploitant prend toutes les dispositions nécessaires dans la conception et l'exploitation de ses installations pour assurer une bonne gestion des déchets de son entreprise.

A cette fin, il se doit successivement de :

- limiter à la source la quantité et la toxicité de ses déchets en adoptant des technologies propres,
- trier, recycler, valoriser ses sous-produits de fabrication,
- s'assurer du traitement ou du pré traitement de ses déchets, notamment par voie physico-chimique, détoxification ou voie thermique,
- s'assurer, pour les déchets ultimes dont le volume doit être strictement limité, d'un stockage dans des installations techniquement adaptées et réglementairement autorisées.

L'exploitant organise, par une procédure écrite, la collecte et l'élimination des différents déchets générés par l'établissement. Cette procédure, régulièrement mise à jour, est tenue à la disposition de l'inspecteur des installations classées.

5.2 - Récupération - Recyclage - Valorisation

5.2.1 - Toutes dispositions doivent être prises pour limiter les quantités de déchets produits, notamment en effectuant toutes opérations de recyclage et de valorisation.

5.2.2 - Le tri des déchets tels que le bois, le papier, le carton, le verre,... doit être effectué, en interne ou en externe, en vue de leur valorisation.

5.2.3 - Les emballages vides ayant contenu des produits toxiques ou susceptibles d'entraîner des pollutions doivent être renvoyés au fournisseur lorsque leur réemploi est possible. Dans le cas contraire, s'ils ne peuvent être totalement nettoyés, ils doivent être éliminés comme des déchets dangereux.

5.3 - Stockages

5.3.1- Toutes précautions sont prises pour que :

- les dépôts soient tenus en état constant de propreté ;
- les dépôts ne soient pas à l'origine d'une gêne pour le voisinage (odeurs, envols) ;
- les déchets et résidus produits soient stockés, avant leur valorisation ou leur élimination, dans des conditions ne présentant pas de risque de pollution (prévention d'un lessivage par les eaux météoriques, d'une pollution des eaux superficielles et souterraines). A cette fin, les stockages de déchets dangereux sont réalisés sur des aires dont le sol est imperméable et résistant aux produits qui y sont déposés. Ces aires, nettement délimitées, sont conçues de manière à contenir les éventuels déversements accidentels et si possible normalement couvertes, sinon les eaux pluviales sont récupérées et traitées ;
- les mélanges de déchets ne puissent être à l'origine de réactions non contrôlées conduisant en particulier à l'émission de gaz ou d'aérosols toxiques ou à la formation de produits explosibles.

5.3.2 - Stockage en emballages

Pour les déchets dangereux, l'emballage portera systématiquement des indications permettant de reconnaître les dits déchets.

5.4 - Élimination des déchets

L'élimination des déchets qui ne peuvent pas être valorisés, doit être assurée dans des installations dûment autorisées à cet effet. L'exploitant établit un bilan annuel récapitulant les quantités éliminées et les filières retenues.

Tout brûlage à l'air libre de déchets de quelque nature qu'ils soient est interdit.

Les emballages industriels sont éliminés conformément au décret n° 94-409 du 13 juillet 1994 relatif à l'élimination des déchets d'emballage dont les détenteurs finaux ne sont pas les ménages.

L'exploitant justifiera à compter du 1er juillet 2002, le caractère ultime au sens de l'article L541-1 du Code de l'Environnement, des déchets mis en décharge.

6 – SÉCURITÉ

6.1 – Implantation

Les parois de l'entrepôt sont éloignées d'une distance d'au moins Z1 des constructions à usage d'habitation, aux immeubles occupés par des tiers et aux zones destinées à l'urbanisation, à l'exclusion des activités connexes ou des industries mettant en œuvre des produits ou des procédés de nature voisine et à faible densité d'emploi, et aux voies de circulation autres que celles nécessaires à la desserte ou à l'exploitation des installations industrielles.

Les parois de l'entrepôt sont éloignées d'une distance d'au moins Z2 des immeubles de grande hauteur, aux établissements recevant du public, aux voies ferrées grandes lignes ouvertes au trafic des voyageurs, aux voies fluviales et aux voies routières à grande circulation dont le débit est supérieur à 2000 véhicules par jour, ainsi que des installations classées soumises à autorisation présentant des risques d'explosion.

Ces distances sont les suivantes :

- Z1 = 45 m
- Z2 = 70m

L'entrepôt doit être en permanence accessible pour permettre l'intervention des services d'incendie et de secours. Une voie au moins est maintenue dégagée pour la circulation sur le périmètre et l'entrepôt. Cette voie doit permettre l'accès des engins de secours des sapeurs-pompiers et les demi-tours et croisements de ces engins.

A partir de cette voie, les sapeurs-pompiers doivent pouvoir accéder à toutes les issues de l'entrepôt par un chemin stabilisé de 1,40 mètre de large au minimum et sans avoir à parcourir plus de 60 mètres.

6.2 – Situation des installations vis à vis de l'aéroport d'Andrézieux Bouthéon

Les parois de l'entrepôt sont éloignées d'une distance d'au moins 300 m de la piste de l'aéroport d'Andrézieux Bouthéon ; l'axe du bâtiment principal est parallèle à la piste.

La cote sommitale des arbres est maintenue inférieure de 10 m à celle de la servitude de dégagement au droit de l'obstacle.

L'exploitant prendra toutes dispositions pour ne pas accroître le risque aviaire lié au bassin tampon d'eau pluviale, par exemple : maintien d'un débit de vidange de façon à limiter au minimum la présence d'eau, enrochement du fond du bassin...

6.3 – Construction et aménagements

6.3.1 – Les planchers sont coupe-feu de degré deux heures.

La toiture est réalisée avec des éléments incombustibles. Elle comporte au moins sur 2 % de sa surface des éléments permettant, en cas d'incendie, l'évacuation des fumées (par exemple, matériaux légers fusibles sous l'effet de la chaleur). Sont obligatoirement intégrés dans ces éléments des exutoires de fumée et de chaleur à commande automatique et manuelle dont la surface est supérieure à 0,5 % de la surface totale de la toiture.

La commande manuelle des exutoires de fumée et de chaleur doit être facilement accessible depuis les issues de secours.

L'ensemble de ces éléments est localisé en dehors de la zone de quatre mètres de part et d'autre des murs coupe-feu séparant deux cellules, définies à l'article 6.3.2 ci-après.

Les matériaux susceptibles de concentrer la chaleur par effet optique sont interdits (effet lentille).

Dans les zones où sont entreposés des liquides dangereux, ou susceptibles d'entraîner une pollution des eaux, le sol est étanche et aménagé de façon à éviter tout écoulement direct vers le milieu naturel ou un réseau public d'assainissement.

6.3.2 – L'entrepôt est divisé en une cellule de 8640 m² et huit cellules de stockage de 7200 m² au plus chacune, isolées par des parois coupe-feu de degré deux heures.

Des moyens de lutte contre l'incendie particuliers tenant compte de la dimension de chaque cellule sont installés : extinction automatique appropriée ou RIA situés sur des faces accessibles opposées répondant aux dispositions de l'article 6.4.6.

La diffusion latérale des gaz chauds est rendue impossible, par exemple, par la mise en place, en partie haute, d'écrans de cantonnement aménagés pour permettre un désenfumage.

La couverture ne comporte pas d'exutoires, d'ouvertures ou d'éléments légers sur une largeur de quatre mètres de part et d'autre à l'aplomb de la paroi coupe-feu séparant deux cellules.

Les portes séparant les cellules sont coupe-feu de degré une heure et sont munies de dispositifs de fermeture automatique permettant l'ouverture de l'intérieur de chaque cellule. Tout autre moyen d'isolement est admis s'il donne des garanties de sécurité au moins équivalentes.

6.3.3 – Il n'y aura pas de stockage de liquides inflammables, de produits présentant des risques de réactions dangereuses ou de produits incompatibles avec l'eau.

6.3.4 – Les ateliers d'entretien du matériel sont isolés par une paroi coupe-feu de degré une heure. Les portes d'intercommunication sont pare-flammes de degré une demi-heure et sont munies d'un ferme porte.

6.3.5 – Si un poste, ou une aire d'emballage, est installé dans l'entrepôt, il est soit dans une cellule spécialement aménagée, soit éloigné des zones d'entreposage, soit équipé de moyens de prévention ou d'intervention particuliers.

6.3.6 – Des issues pour les personnes sont prévues en nombre suffisant pour que tout point de l'entrepôt ne soit pas distant de plus de cinquante mètres de l'une d'elles et vingt-cinq mètres dans les parties de l'entrepôt formant cul-de-sac.

Deux issues vers l'extérieur au moins, dans deux directions opposées, sont prévues dans chaque cellule.

Les portes servant d'issues vers l'extérieur sont munies de ferme-porte et s'ouvrent par une manœuvre simple dans le sens de la sortie, sans engager le gabarit des circulations sur les voies ferroviaires extérieures éventuelles.

Toutes les portes, intérieures et extérieures, sont repérables par des inscriptions visibles en toutes circonstances et leur accès convenablement balisé.

6.3.7 – Protection contre la foudre

Les installations sur lesquelles une agression par la foudre pourrait être à l'origine d'événements susceptibles de porter atteinte, directement ou indirectement à la sûreté des installations, à la sécurité des personnes ou à la qualité de l'environnement doivent être protégées contre la foudre selon les dispositions de l'arrêté ministériel du 28 janvier 1993.

6.4 – Equipements

6.4.1 – Les moyens de manutention fixes sont conçus pour, en cas d'incendie, ne pas gêner la fermeture automatique des portes coupe-feu ou, le cas échéant, l'action de moyens de cloisonnement spécialement adaptés.

Les chariots sans conducteur sont équipés de dispositifs de détection d'obstacle et de dispositifs anticollision. Leur vitesse est adaptée aux risques encourus (plus lente, par exemple, dans les zones où sont entreposés des conteneurs souples).

6.4.2 – Les installations électriques sont conformes aux normes en vigueur.

L'arrêté du 31 mars 1980 portant réglementation des installations électriques des établissements réglementés au titre de la législation sur les installations classées susceptibles de présenter des risques d'explosion (Journal Officiel N.C. du 30 avril 1980) est applicable.

La valeur des résistances de terre est conforme aux normes en vigueur.

A proximité d'au moins une issue est installé un interrupteur général, bien signalé, permettant de couper l'alimentation électrique.

Les transformateurs de courant électrique sont situés dans des locaux spéciaux, isolés de l'entrepôt par un mur coupe-feu de degré une heure et largement ventilés.

6.4.3 – Dans le cas d'un éclairage artificiel, seul l'éclairage électrique est autorisé.

Les appareils d'éclairage fixes ne sont pas situés en des points susceptibles d'être heurtés en cours d'exploitation, ou sont protégés contre les chocs.

Ils sont en toutes circonstances éloignés des matières, produits ou substances entreposées pour éviter leur échauffement.

6.4.4 – Tout dispositif de ventilation mécanique est conçu en vue d'éviter une propagation horizontale du feu.

Les conduits de ventilation sont munis de clapets coupe-feu à la séparation entre les cellules.

Une ventilation individualisée est prévue pour la zone de recharge des batteries des chariots automoteurs. La zone spéciale de recharge de batteries est très largement ventilée de manière à éviter toute formation de mélange gazeux explosif.

6.4.5

a) Chauffage des locaux :

La chaufferie est située dans un local exclusivement réservé à cet effet, extérieur à l'entrepôt ou isolé par une paroi coupe-feu de degré deux heures. Toute communication éventuelle entre le local et l'entrepôt se fait, soit par un sas équipé de deux blocs-portes pare-flammes de degré une demi-heure, munis d'un ferme-porte, soit par une porte coupe-feu de degré une heure.

A l'extérieur de la chaufferie sont installés :

- une vanne sur la canalisation d'alimentation des brûleurs permettant d'arrêter l'écoulement du combustible;
- un coupe circuit arrêtant le fonctionnement de la pompe d'alimentation en combustible ;
- un dispositif sonore d'avertissement, en cas de mauvais fonctionnement des brûleurs, ou un autre système d'alerte d'efficacité équivalente.

Le chauffage des entrepôts et de leurs annexes ne peut être réalisé que par eau chaude, vapeur produite par un générateur thermique ou tout autre système présentant un degré de sécurité équivalent.

Dans le cas d'un chauffage par air chaud pulsé produit par un générateur thermique, toutes les gaines d'air chaud sont entièrement en matériaux incombustibles. En particulier, les canalisations métalliques, lorsqu'elles sont calorifugées, ne sont garnies que de calorifuges incombustibles.

Le chauffage électrique par résistance non protégée est autorisé dans les locaux administratifs ou sociaux séparés des zones de stockage.

b) Chauffage des postes de conduite :

Les moyens de chauffage des postes de conduite des engins de manutention, s'ils existent, présentent les mêmes garanties de sécurité que celles prévues par les locaux dans lesquels ils circulent.

6.4.6

a) Détection incendie :

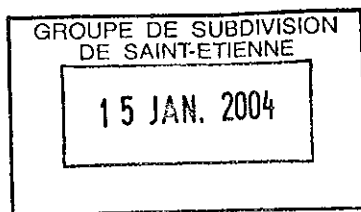
La détection automatique est obligatoire dans les cellules ou locaux contenant des produits dangereux; Le type de détecteur est déterminé en fonction des produits, objets ou matériels entreposés. il est conforme aux normes en vigueur.

Les alarmes sont centralisées pour l'exploitation immédiate des informations.

b) Extinction :

Les moyens de lutte, conformes aux normes en vigueur, comportent :

COPIE POUR INFORMATION A: I C D R I R E



DIRECTION DES ACTIONS
INTERMINISTERIELLES
ET EUROPEENNES

Saint-Etienne, le

BUREAU
DE L'ENVIRONNEMENT
ET DU CADRE DE VIE

Affaire suivie par brigitte martel
E-mail : brigitte.martel@loire.pref.gouv.fr
04.77.48.48.95

elt
Lomni
D
16/01

Monsieur,

Comme suite à votre lettre du 18 décembre 2003, je vous confirme que, dans son avis du 20 août 2002, le service départemental d'incendie et de secours a bien noté l'installation sur le site de l'entrepôt exploité à ANDREZIEUX-BOUTHEON, de 12 poteaux DN 100 mm, 17 l/s à 1 bar sur canalisation DN 200 mm.

Une erreur de transcription a effectivement été commise lors de la rédaction des prescriptions de l'arrêté préfectoral d'autorisation du 5 mars 2003 (article 6.4.6.C).

J'informe le service départemental d'incendie et de secours et M. l'Inspecteur des Installations Classées de la rectification à opérer.

Je vous prie de croire, Monsieur, à l'assurance de mes sentiments les meilleurs.

Pour la Préfet
et par délégation
L'Attaché Préfet
Chef de Bureau

J. PELLET

M. le Directeur
STE EASYDIS
Immeuble Le Diamant
Rond-Point Auguste Colonna
BP 106
42160 ANDREZIEUX-BOUTHEON

- des extincteurs répartis à l'intérieur des locaux et à proximité des dégagements, bien visibles et toujours facilement accessibles ;
 - des robinets d'incendie armés, répartis dans l'entrepôt en fonction de ses dimensions et situés à proximité des issues ; ils sont disposés de telle sorte qu'un foyer ne puisse être attaqué simultanément par deux lances en directions opposées. Ils sont protégés du gel.
 - une installation d'extinction automatique à eau pulvérisée
- Toutefois, en raison des caractéristiques des produits stockés, l'eau peut être remplacée par d'autres agents extincteurs adaptés, tels que mousse, CO₂, halons, etc..., sous la responsabilité de l'exploitant.

c) Adduction d'eau :

L'exploitant dispose d'un réseau d'eau public ou privé alimentant des bouches ou des poteaux d'incendie de 100 mm de diamètre, d'un modèle incongelable et comportant des raccords normalisés.

Ce réseau ainsi que la réserve d'eau de l'établissement sont capables de fournir le débit nécessaire pour alimenter, dès le début de l'incendie, les systèmes d'extinction automatique et les RIA, puis le débit nécessaire pour alimenter, à raison de 60 m³ par heure chacun, un nombre suffisant de bouches ou de poteaux d'incendie.

L'exploitant dispose d'au moins :

- un débit d'eau disponible de 240 m³/h durant 2 heures, réparti sur 16 poteaux incendie : 4 poteaux de diamètre 100 mm et 12 poteaux de diamètre 150 mm, délivrant 17 l/s pendant 2 heures, de pression dynamique 1 bar ;
- une réserve d'eau d'une capacité de 540 m³ judicieusement située par rapport aux bâtiments à défendre, toujours accessible aux engins pompes.
- deux réserves d'eau d'au moins 500 m³ chacune et des motopompes dédiés à l'installation d'extinction automatique à eau pulvérisée.

L'exploitant fera établir par un organisme tiers compétent un document justifiant de la conformité des poteaux incendie aux prescriptions ci dessus. Ce document sera transmis au Service départemental d'incendie et de secours, bureau départemental de prévision opérationnelle ; une copie sera tenue à la disposition de l'inspection des installations classées.

6.5 – Exploitation

6.5.1 – Des dispositions matérielles et organisationnelles (clôture, fermeture à clé, gardiennage...) interdisent l'accès libre aux installations, notamment en dehors des heures de travail.

6.5.2 – Les produits incompatibles entre eux ne sont jamais stockés dans une même cellule. Sont considérés comme incompatibles entre eux les produits qui, mis en contact, peuvent donner naissance à des réactions chimiques ou physiques entraînant un dégagement de chaleur ou de gaz toxiques, un incendie ou une explosion, en particulier :

- les produits combustibles ou réducteurs d'une part, et les produits oxydants, d'autre part ;
- les acides, d'une part, et les bases, d'autre part, y compris les sels acides ou basiques susceptibles de réactions dangereuses.

Toutefois, une telle exclusion n'est pas applicable dans le cas où l'un des produits occupe un volume faible par rapport au volume total de la cellule, est conditionné dans des récipients de moins de 30 litres, ou est à une distance supérieur à 2 mètres par rapport aux produits incompatibles avec lui.

Ne pourront être stockés les aérosols, les matières toxiques, les liquides inflammables, les matières explosives, les matières auto inflammables, les matières réagissant dangereusement avec l'eau, les matières oxydantes, les matières comburantes.

6.5.3 – Le stockage est effectué de manière que toutes les issues, escaliers, etc..., soient largement dégagés.

Les marchandises entreposées en vrac sont séparées des autres produits par un espace minimum de 3 mètres sur le ou les côtés ouverts.

Les marchandises entreposées en masse (sac, palette, etc...) forment des blocs limités de la façon suivante :

- surface maximale des blocs au sol : 250 à 1 000 m² suivant la nature des marchandises entreposées ;
- hauteur maximale de stockage : 8 mètres ;
- espaces entre les blocs et éléments de la structure : 0,80 mètre ;
- espaces entre deux blocs : 1 mètre ;
- chaque ensemble de 4 blocs est séparé d'autres blocs par des allées de 2 mètres ;
- un espace minimal de 0,90 mètre est maintenu entre la base de la toiture et le plafond et le sommet des blocs, cette distance est à adapter en cas d'installation d'extinction automatique d'incendie.

Toutefois, dans le cas d'un stockage par palettier, ces conditions ne sont pas applicables.

On évitera autant que possible les stockages formant "cheminée". Lorsque cette technique ne peut être évitée, on prévoit des mesures spécifiques de lutte contre l'incendie.

Les produits liquides dangereux ne sont pas stockés en hauteur (plus de 5 mètres par rapport au sol).

6.5.4 – Toutes substances ou préparations sont soumises aux prescriptions réglementaires d'étiquetage et d'emballage.

6.5.5 – Tout stationnement de véhicules est interdit sur les voies prévues à l'article 6.1.

Le stationnement des véhicules n'est autorisé devant les portes que pour les opérations de chargement et déchargement. Une matérialisation au sol interdit le stationnement des véhicules devant les issues prévues à l'article 6.3.6.

Lors de la fermeture de l'entrepôt, les chariots de manutention sont remisés soit dans un local spécial, soit sur une aire matérialisée réservée à cet effet.

6.5.6

a) Entretien général :

Les locaux et matériels sont régulièrement nettoyés de manière à éviter des accumulations de poussière.

Les matériels non utilisés tels que palettes, emballages, etc..., sont regroupés hors des allées de circulation.

b) Matériels et engins de manutention :

Les matériels et engins de manutention sont entretenus selon les instructions du constructeur et conformément aux règlements en vigueur.

L'entretien et la réparation des engins mobiles sont effectués dans un local spécial. La charge des accumulateurs est effectuée dans les conditions prévues à l'article 6.4.4.

Les engins de manutention sont contrôlés au moins une fois par an si la fréquence des contrôles n'est pas fixée par une autre réglementation.

c) Matériels et équipements électriques :

Les matériels et équipements électriques sont régulièrement vérifiés. Ils sont contrôlés périodiquement par un technicien compétent. Les rapports de ces contrôles sont tenus à la disposition de l'inspecteur des installations classées.

d) Matériels de détection de lutte contre l'incendie :

Tous les matériels de sécurité et de secours (exutoires, systèmes de détection et d'extinction, portes coupe-feu, colonne sèche notamment) sont régulièrement entretenus pour être en état permanent de fonctionnement. Les vérifications périodiques de ces matériels doivent être inscrites sur un registre.

6.5.7 – Etat des stocks

L'exploitant tient à jour un état de localisation des produits stockés (nature des dangers et quantité), dont la forme est soumise à l'avis des services d'incendie et de secours dans le cadre du plan de secours prévu à l'article 6.5.9.

Ce document est facilement accessible aux services de secours en cas d'incendie et tenu en permanence à la disposition de l'inspecteur des installations classées.

En particulier, l'exploitant dispose de fiches de données de sécurité prévues par l'article R 231-53 du code du travail.

6.5.8 - Travaux de réparation

Les travaux de réparation ou d'aménagement conduisant à une augmentation des risques (emploi d'une flamme ou d'une source chaude par exemple) ne peuvent être effectués qu'après délivrance d'un "permis d'intervention" et éventuellement d'un "permis de feu" et en respectant une consigne particulière.

Le "permis d'intervention" et éventuellement le "permis de feu" et la consigne particulière doivent être établis et visés par l'exploitant ou par une personne qu'il aura nommément désignée. Lorsque les travaux sont effectués par une entreprise extérieure, le "permis d'intervention" et éventuellement le "permis de feu" et la consigne particulière relative à la sécurité de l'installation, doivent être signés par l'exploitant et l'entreprise extérieure ou les personnes qu'ils auront nommément désignées.

Après la fin des travaux et avant la reprise de l'activité, une vérification des installations doit être effectuée par l'exploitant ou son représentant ou le représentant de l'éventuelle entreprise extérieure.

6.5.9 – Consignes de sécurité

Sans préjudice des dispositions du code du travail, des consignes précisant les modalités d'application des dispositions du présent arrêté doivent être établies, tenues à jour et affichées dans les lieux fréquentés par le personnel.

Ces consignes doivent notamment indiquer :

- l'interdiction de fumer ;
- l'interdiction de tout brûlage à l'air libre ;
- l'interdiction d'apporter du feu sous une forme quelconque, hormis, le cas échéant dans les bureaux séparés des cellules de stockages ;
- l'obligation du "permis d'intervention" ou "permis de feu" évoqué à l'article 6.5.8 ;
- les procédures d'arrêt d'urgence et de mise en sécurité de l'installation (électricité, ventilation, climatisation, chauffage, fermeture des portes coupe-feu, obturation des écoulements d'égouts notamment) ;
- les moyens d'extinction à utiliser en cas d'incendie ;
- la procédure d'alerte avec les numéros de téléphone du responsable d'intervention de l'établissement, des services d'incendie et de secours.

6.5.10 – Plan de secours

Un plan de secours est établi par le responsable de l'établissement, en liaison avec les services départementaux d'incendie et de secours.

Dans le trimestre qui suit le début de l'exploitation de l'entrepôt, un exercice de défense contre l'incendie est organisé en liaison avec les services départementaux d'incendie et de secours. Il est renouvelé tous les trois ans.

6.5.11– Formation du personnel

L'exploitant veille à la qualification professionnelle et à la formation initiale et continue de son personnel dans le domaine de la sécurité.

ARTICLE 3 - PRESCRIPTIONS PARTICULIERES

Atelier de charge d'accumulateur

Définitions

"Batteries de traction ouvertes, dites non étanches" : accumulateurs servant au déplacement ou au levage d'engins électriques de manutention, dégageant des gaz (hydrogène et oxygène) lors de l'opération de recharge. L'électrolyte est sous forme liquide et ces batteries sont installées dans des coffres métalliques généralement étanches aux liquides.

"Batteries de traction à soupape, à recombinaison des gaz, dites étanches" : accumulateurs servant au déplacement ou au levage d'engins électriques de manutention, mais ne dégageant pas de gaz (hydrogène et oxygène) lors de l'opération de recharge. De plus, l'électrolyte (acide sulfurique) n'est pas sous forme libre (ex : acide gélifié) et ces batteries sont installées dans des coffres métalliques généralement étanches aux liquides.

"Batteries stationnaires ouvertes, dites non étanches" : accumulateurs servant à l'alimentation de secours (éclairage, informatique, télécommunications) dégageant des gaz (hydrogène et oxygène) lors de l'opération de recharge. Ces batteries sont fixes et généralement installées sur des étagères ou dans des armoires.

"Batteries stationnaires à soupape, à recombinaison de gaz, dites étanches" : accumulateurs servant à l'alimentation de secours (éclairage, informatique, télécommunications) , mais ne dégageant pas de gaz (hydrogène et oxygène) lors de l'opération de recharge. Ces batteries sont fixes et généralement installées sur des étagères ou dans des armoires.

Implantation

L'installation doit être implantée à une distance d'au moins 5 m des limites de propriété. Cette disposition ne s'applique qu'aux ateliers de charge de batteries industrielles et au local où se situe l'installation de charge dès lors qu'il peut survenir dans celui-ci des points d'accumulation d'hydrogène.

Comportement au feu des bâtiments

Cette disposition ne s'applique qu'aux locaux où se situe l'installation de charge dès lors qu'il peut survenir dans celui-ci des points d'accumulation d'hydrogène.

Les locaux abritant l'installation doivent présenter les caractéristiques de réaction et de résistance au feu minimales suivantes :

- murs et planchers hauts coupe-feu de degré 2 heures
- couverture incombustible,
- portes intérieures coupe-feu de degré 1/2 heure et munies d'un ferme-porte ou d'un dispositif assurant leur fermeture automatique,
- porte donnant vers l'extérieur pare-flamme de degré 1/2 heure,
- pour les autres matériaux : classe MO (incombustibles) .

Ventilation

Cette disposition ne s'applique qu'aux locaux où se situe l'installation de charge dès lors qu'il peut survenir dans celui-ci des points d'accumulation d'hydrogène.

Les locaux doivent être équipés en partie haute de dispositifs permettant l'évacuation des fumées et gaz de combustion dégagés en cas d'incendie (lanterneaux en toiture, ouvrants en façade ou tout autre dispositif équivalent). Les commandes d'ouverture manuelle sont placées à proximité des accès. Le système de désenfumage doit être adapté aux risques particuliers de l'installation

Sans préjudice des dispositions du code du travail, les locaux doivent être convenablement ventilés pour éviter tout risque d'atmosphère explosible ou nocive. Le débouché à l'atmosphère de la ventilation doit être placé aussi loin que possible des habitations voisines. Le débit d'extraction est donné par les formules ci-après suivant les différents cas évoqués en définition :

- * Pour les batteries dites ouvertes et les ateliers de charge de batteries :

$$Q = 0,05 n I$$

- * Pour les batteries dites à recombinaison :

$$Q = 0,0025 n I$$

où

Q = débit minimal de ventilation, en m³/h

n = nombre total d'éléments de batteries en charge simultanément

I = courant d'électrolyse, en A

Installations électriques

Les installations électriques doivent être réalisées conformément au décret n° 88-1056 du 14 novembre 1988 relatif à la réglementation du travail .

Mise à la terre des équipements

Les équipements métalliques (réservoirs, cuves, canalisations) doivent être mis à la terre conformément aux règlements et aux normes applicables, compte tenu notamment de la nature explosive ou inflammable des produits.

Rétention des aires et locaux de travail

Le sol des aires et des locaux de stockage ou de manipulation des produits dangereux pour l'homme ou susceptibles de créer une pollution de l'eau ou du sol doit être étanche, incombustible et équipé de façon à pouvoir recueillir ou traiter en tant que déchets les eaux de lavage et les produits répandus accidentellement ; pour cela un seuil surélevé par rapport au niveau du sol ou tout dispositif équivalent les sépare de l'extérieur ou d'autres aires ou locaux. Les produits recueillis sont de préférence récupérés et recyclés, en cas d'impossibilité traités comme des déchets.

Surveillance de l'exploitation

L'exploitation doit se faire sous la surveillance, directe ou indirecte, d'une personne nommément désignée par l'exploitant et ayant une connaissance de la conduite de l'installation et des dangers et inconvénients des produits utilisés ou stockés dans l'installation.

Localisation des risques

Cette disposition ne s'applique qu'aux ateliers de charge de batteries industrielles.

L'exploitant recense, sous sa responsabilité et avec l'aide éventuelle d'organismes spécialisés, les parties de l'installation présentant un risque spécifique pouvant avoir des conséquences directes ou indirectes sur l'environnement, la sécurité publique ou le maintien en sécurité de l'installation électrique .

Les parties d'installation présentant un risque spécifique tel qu'identifié ci-dessus, sont équipées de détecteurs d'hydrogène.

Seuil de concentration limite en hydrogène

Pour les parties de l'installation équipées de détecteur d'hydrogène, le seuil de la concentration limite en hydrogène admise dans le local sera pris à 25% de la L.I.E. (limite inférieure d'explosivité), soit 1% d'hydrogène dans l'air. Le dépassement de ce seuil devra interrompre automatiquement l'opération de charge et déclencher une alarme.

ARTICLE 4

Conformément aux dispositions de l'article 34 du décret modifié du 21 septembre 1977 susvisé :

« Sauf dans le cas prévu à l'article 23-2 (garanties financières : autorisation préalable), lorsqu'une installation classée change d'exploitant, le nouvel exploitant en fait la déclaration au Préfet dans le mois qui suit la prise en charge de l'exploitation. Cette déclaration mentionne, s'il s'agit d'une personne physique, les nom, prénoms et domicile du nouvel exploitant et, s'il s'agit d'une personne morale, sa dénomination ou sa raison sociale, sa forme juridique, l'adresse de son siège social ainsi que la qualité du signataire de la déclaration. Il est délivré un récépissé sans frais de cette déclaration ».

ARTICLE 5

L'autorisation faisant l'objet du présent arrêté est accordée sous réserve du droit des tiers.

Elle est uniquement accordée par application des règlements des Installations Classées pour la Protection de l'Environnement et n'a pas pour effet de dispenser le bénéficiaire des obligations ou formalités qui lui seraient imposées par d'autres lois ou règlements, notamment celles relevant des codes de l'Urbanisme et du Travail.

Elle cessera de produire effet si l'installation n'a pas été mise en service dans un délai de trois ans ou si elle n'est pas exploitée durant deux années consécutives, sauf le cas de force majeure.

ARTICLE 6

Le bénéficiaire de cette autorisation se conformera aux lois et règlements intervenus ou à intervenir sur les Installations Classées pour la Protection de l'Environnement.

En outre, l'administration se réserve le droit de prescrire en tout temps toutes mesures ou dispositions additionnelles aux conditions énoncées au présent arrêté qui seraient reconnues nécessaires au maintien des intérêts mentionnés à l'article L 511-1 du Code de l'Environnement.

ARTICLE 7

Un extrait du présent arrêté énumérant notamment les prescriptions auxquelles l'installation est soumise, sera affiché en permanence, de façon visible, dans l'établissement par les soins du bénéficiaire de l'autorisation.


ARTICLE 8

Conformément aux dispositions de l'article L 514-6 du Code de l'Environnement susvisé, la présente décision ne peut être déférée qu'au Tribunal Administratif. Le délai de recours est de deux mois pour le bénéficiaire et commence à courir du jour de la notification de la présente décision. Il est de quatre ans pour les tiers à compter de la publication ou de l'affichage de la présente décision, ce délai étant le cas échéant, prolongé jusqu'à la fin d'une période de deux années suivant la mise en activité de l'installation.

ARTICLE 9

Monsieur le Sous-Préfet de MONTBRISON, Monsieur le Maire d'ANDREZIEUX-BOUTHEON, M. l'Inspecteur des Installations Classées sont chargés, chacun en ce qui le concerne, de l'exécution du présent arrêté dont une ampliation restera déposée en mairie d'ANDREZIEUX-BOUTHEON où tout intéressé aura le droit d'en prendre connaissance et où un extrait sera affiché pendant une durée minimum d'un mois, il sera dressé procès-verbal de l'accomplissement de cette formalité. Un avis sera inséré, aux frais de l'exploitant dans deux journaux locaux diffusés dans tout le département.

Fait à Saint-Etienne, le 5 MARS 2003

Pour le Préfet
et par délégation
Le Secrétaire Général

Jean Luc MARK

Ampliation adressée à :

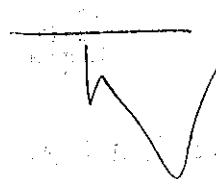
- Monsieur le Gérant de la Société STÉ EASYDIS (GROUPE CASINO)
Immeuble "Le Diamant"
Rond point Auguste Colonna
42160 - ANDREZIEUX-BOUTHEON
- Monsieur le Sous-Préfet de MONTBRISON
- Mmes ou MM. les Maires de :
 - ANDREZIEUX-BOUTHEON
 - SAINT-BONNET-LES-OULES
 - VEAUCHE
- M. l'Inspecteur des Installations Classées, Direction Régionale de l'Industrie, de la Recherche et de l'Environnement
- M. le Directeur Départemental de l'Équipement
- M. le Directeur Départemental de l'Agriculture et de la Forêt
- Mme le Directeur Départemental des Actions Sanitaires et Sociales
- M. le Directeur Départemental des Services d'Incendie et de Secours
- M. le Directeur Départemental du Travail, de l'Emploi et de la Formation Professionnelle
- M. le Directeur Régional de l'Environnement
- M. le Coordinateur Régional Environnement de la SNCF
Pôle Développement Pilotage
10, cours de Verdun
69286 - LYON cedex 02

- M. le Directeur de l'Aviation Civile Centre-Est
(à l'attention de M. Patrick BRONNER)
BP 101
69125 - LYON-SAINT EXUPERY AEROPORT

- Monsieur Lionel DIARD
4, rue du Théâtre
42000 - SAINT ETIENNE

- Archives

-Chrono

A handwritten signature in black ink, appearing to be 'L. DIARD', written over a horizontal line. The signature is stylized and somewhat cursive.