

COPIE

Préfecture de l'Ain
Direction de la réglementation
et des libertés publiques
Bureau des réglementations
Références : MJM

**ARRÊTÉ PREFECTORAL autorisant le Groupe BERNARD
à exploiter un stockage de céréales et produits à usage à agricole à MEXIMIEUX,
lieu-dit « La Cornaille »**

**Le préfet de l'Ain
Chevalier de la Légion d'honneur**

- VU le Code de l'environnement - Livre V - Titre 1^{er} ;
- VU la nomenclature des installations classées pour la protection de l'environnement et notamment les rubriques n°s 2160 .1.a, 1331-II-c, 1331-III ;
- VU la demande d'autorisation présentée par le Groupe BERNARD dont le siège social est 179, route de Trévoux à 01390 ST ANDRE DE CORCY en vue d'être autorisé à augmenter la capacité de stockage de grains sur le site de "la Cornaille" à MEXIMIEUX ;
- VU l'insertion de l'avis d'ouverture d'enquête publique dans deux journaux à diffusion départementale ;
- VU les pièces, le déroulement et le résultat de l'enquête publique ouverte à la mairie de MEXIMIEUX durant un mois du 2 septembre 2009 au 2 octobre 2009 inclus ;
- VU les certificats attestant l'affichage de l'avis d'enquête du 18 Août 2009 au 2 octobre 2009 inclus dans les communes de MEXIMIEUX, BOURG-SAINT-CHRISTOPHE, CHARNOZ-SUR-AIN, CHAZEY-SUR-AIN, PEROUGES, RIGNIEUX-LE-FRANC, SAINT-ELOI, VILLIEU-LOYES-MOLLON ;
- VU l'avis de Monsieur Claude LEGALLAIS, désigné en qualité de commissaire-enquêteur ;
- VU l'avis des conseils municipaux de MEXIMIEUX, BOURG-SAINT-CHRISTOPHE, CHARNOZ-SUR-AIN, SAINT-ELOI, VILLIEU-LOYES-MOLLON ;
- VU l'avis du directeur départemental des territoires, de la délégation territoriale départementale de l'Ain de l'ARS, des services d'incendie et de secours, du directeur régional des affaires culturelles et du chef du service interministériel de défense et de protection civile ;
- VU la convocation du demandeur au conseil départemental de l'environnement et des risques sanitaires et technologiques (CODERST), accompagnée des propositions de l'inspecteur des installations classées ;
- VU l'avis émis par le conseil départemental de l'environnement et des risques sanitaires et technologiques (CODERST) au cours de sa réunion du 10 juin 2010 ;
- VU la notification au demandeur du projet d'arrêté préfectoral ;

CONSIDERANT que ces installations constituent des activités soumises à autorisation et à déclaration visées aux n°s 2160 .1.a, 1331-II-c, 1331-III, de la nomenclature des installations classées ;

CONSIDERANT qu'en application des dispositions de l'article L.512.1 du Code de l'environnement, l'autorisation peut être accordée si les dangers ou inconvénients de l'installation peuvent être prévenus par des mesures que spécifie l'arrêté préfectoral ;

.../...

	La quantité totale d'engrais répondant à au moins un des deux critères I ou II ci-dessus susceptible d'être présente dans l'installation étant supérieure ou égale à 500 tonnes, mais inférieure à 1 250 tonnes.		
1331 type III	III. - Engrais simples et composés solides à base de nitrate d'ammonium ne répondant pas aux critères I ou II (engrais simples et engrais composés non susceptibles de subir une décomposition auto-entretenu dans lesquels la teneur en azote due au nitrate d'ammonium est inférieure à 24,5 %), la quantité totale d'engrais susceptible d'être présente dans l'installation étant supérieure ou égale à 1 250 tonnes.	2000 tonnes	Déclaration

A (Autorisation) ou D (Déclaration)

Volume autorisé : éléments caractérisant la consistance, le rythme de fonctionnement, le volume des installations ou les capacités maximales autorisées.

ARTICLE 1.2.2 SITUATION DE L'ÉTABLISSEMENT

Les installations autorisées sont situées sur le territoire de la commune de MEXIMIEUX, au lieu-dit « La Cornaille », rue des granges Les installations citées ci-dessus sont reportées sur le plan de situation de l'établissement annexé au présent arrêté.

ARTICLE 1.2.3 CONSISTANCE DES INSTALLATIONS AUTORISÉES

L'établissement comprenant l'ensemble des installations classées et connexes, est organisé de la façon suivante :

- un silo de stockage de céréales de 1420 m² ;
- deux cellules métalliques de stockage de céréales de 28,4 m de diamètre, soit 1267 m² au total ;
- une usine de fabrication d'aliment pour bétail de 2844 m² ;
- un bâtiment de stockage d'aliments conditionnés de 967 m² ;
- un hangar de stockage d'engrais de 460 m² ;
- un local d'ensachage et conditionnement des engrais de 675 m².

CHAPITRE 1.3 CONFORMITÉ AU DOSSIER DE DEMANDE D'AUTORISATION

Les installations et leurs annexes, objet du présent arrêté, sont disposées, aménagées et exploitées conformément aux plans et données techniques contenus dans les différents dossiers déposés par l'exploitant. En tout état de cause, elles respectent par ailleurs les dispositions du présent arrêté, des arrêtés complémentaires et les réglementations autres en vigueur.

CHAPITRE 1.4 DURÉE DE L'AUTORISATION

ARTICLE 1.4.1 DURÉE DE L'AUTORISATION

La présente autorisation cesse de produire effet si l'installation n'a pas été mise en service dans un délai de trois ans ou n'a pas été exploitée durant deux années consécutives, sauf cas de force majeure.

Le cas échéant, la durée de validité de l'autorisation peut être prolongée à concurrence du délai d'exécution des prescriptions archéologiques édictées par le préfet de région en application du décret n° 2004-490 du 3 juin 2004 relatif aux procédures administratives et financières en matière d'archéologie préventive.

CHAPITRE 1.5 PÉRIMÈTRE D'ÉLOIGNEMENT

ARTICLE 1.5.1 IMPLANTATION ET ISOLEMENT DU SITE

L'exploitation des installations est compatible avec les autres activités et occupations du sol environnantes.

Toute modification apportée au voisinage des installations de nature à entraîner un changement notable des éléments du dossier de demande d'autorisation doit être portée avant sa réalisation à la connaissance du préfet avec tous les éléments d'appréciation en application de l'article R 512-33 du code de l'environnement.

CHAPITRE 1.6 MODIFICATIONS ET CESSATION D'ACTIVITÉ

ARTICLE 1.6.1 PORTER À CONNAISSANCE

Toute modification apportée par le demandeur aux installations, à leur mode d'utilisation ou à leur voisinage, et de nature à entraîner un changement notable des éléments du dossier de demande d'autorisation, est portée avant sa réalisation à la connaissance du Préfet avec tous les éléments d'appréciation.

ARTICLE 1.6.2 MISE À JOUR DES ÉTUDES D'IMPACT ET DE DANGERS

Les études d'impact et de dangers sont actualisées à l'occasion de toute modification notable telle que prévue à l'article R.512-33 du code de l'environnement. Ces compléments sont systématiquement communiqués au Préfet qui pourra demander une analyse critique d'éléments du dossier justifiant des vérifications particulières, effectuée par un organisme extérieur expert dont le choix est soumis à son approbation. Tous les frais engagés à cette occasion sont supportés par l'exploitant.

ARTICLE 1.6.3 ÉQUIPEMENTS ABANDONNÉS

Les équipements abandonnés ne doivent pas être maintenus dans les installations. Toutefois, lorsque leur enlèvement est incompatible avec les conditions immédiates d'exploitation, des dispositions matérielles interdiront leur réutilisation afin de garantir leur mise en sécurité et la prévention des accidents.

ARTICLE 1.6.4 TRANSFERT SUR UN AUTRE EMPLACEMENT

Tout transfert sur un autre emplacement des installations visées sous l'article 1.2.2 du présent arrêté nécessite une nouvelle demande d'autorisation ou déclaration.

ARTICLE 1.6.5 CHANGEMENT D'EXPLOITANT

Dans le cas où l'établissement change d'exploitant, le successeur fait la déclaration au Préfet dans le mois qui suit la prise en charge de l'exploitant.

ARTICLE 1.6.6 CESSATION D'ACTIVITÉ

Lorsqu'une installation classée est mise à l'arrêt définitif, l'exploitant transmet au maire ou au président de l'établissement public de coopération intercommunale compétent en matière d'urbanisme et au propriétaire du terrain d'assiette de l'installation les plans du site et les études et rapports communiqués à l'administration sur la situation environnementale et sur les usages successifs du site, ainsi que ses propositions sur le type d'usage futur du site qu'il envisage de considérer.

Il notifie au préfet la date de cet arrêt trois mois au moins avant celui-ci, et indique les mesures prises ou prévues pour assurer, dès l'arrêt de l'exploitation, la mise en sécurité du site.

Ces mesures comportent notamment :

- l'évacuation ou l'élimination des produits dangereux, et, pour les installations autres que les installations de stockage de déchets, celle des déchets présents sur le site ;
- des interdictions ou limitations d'accès au site ;
- la suppression des risques d'incendie et d'explosion ;
- la surveillance des effets de l'installation sur son environnement.
- le vidage, nettoyage, dégazage et le cas échéant la décontamination des cuves ayant contenu des produits susceptibles de polluer les eaux ou de provoquer un incendie ou une explosion. Ces cuves sont si possible enlevées, sinon elles sont neutralisées par remplissage avec un solide inerte. Le produit utilisé pour la neutralisation recouvre toute la surface de la paroi interne et possède une résistance à terme suffisante pour empêcher l'affaissement du sol en surface.

En outre, l'exploitant doit placer le site de l'installation dans un état tel qu'il ne puisse porter atteinte aux intérêts mentionnés à l'article L. 511-1 et qu'il permette un usage futur du site déterminé selon les dispositions des articles R. 512-75 et R. 512-76.

CHAPITRE 1.7 DÉLAIS ET VOIES DE RECOURS

Le présent arrêté est soumis à un contentieux de pleine juridiction.

Il peut être déféré à la juridiction du tribunal administratif de LYON :

1° Par les demandeurs ou exploitants, dans un délai de deux mois qui commence à courir du jour où lesdits actes leur ont été notifiés ;

2° Par les tiers, personnes physiques ou morales, les communes intéressées ou leurs groupements, en raison des inconvénients ou des dangers que le fonctionnement de l'installation présente pour les intérêts visés à l'article L. 511-1, dans un délai de quatre ans à compter de la publication ou de l'affichage desdits actes, ce délai étant, le cas échéant, prolongé jusqu'à la fin d'une période de deux années suivant la mise en activité de l'installation.

Les tiers qui n'ont acquis ou pris à bail des immeubles ou n'ont élevé des constructions dans le voisinage d'une installation classée que postérieurement à l'affichage ou à la publication de l'arrêté autorisant l'ouverture de cette installation ou atténuant les prescriptions primitives ne sont pas recevables à déférer ledit arrêté à la juridiction administrative.

CHAPITRE 1.8 ARRÊTÉS, CIRCULAIRES, INSTRUCTIONS APPLICABLES

Sans préjudice de la réglementation en vigueur, sont notamment applicables à l'établissement les prescriptions qui le concernent des textes cités ci-dessous :

Dates	Textes
18/04/08	Arrêté du 18 avril 2008 relatif aux réservoirs enterrés de liquides inflammables et à leurs équipements annexes soumis à autorisation ou à déclaration au titre de la rubrique 1432 de la nomenclature des installations classées pour la protection de l'environnement
15/01/08	Arrêté du 15 janvier 2008 relatif à la protection contre la foudre de certaines installations classées
23/02/07	Arrêté du 23 février 2007 modifiant l'article 9 de l'arrêté du 29 mars 2004 concernant le contrôle annuel de la conformité des installations électriques à la norme NF C 15-100 dans les silos de stockage de céréales

29/09/05	Arrêté du 29 septembre 2005 relatif à l'évaluation et à la prise en compte de la probabilité d'occurrence, de la cinétique, de l'intensité des effets et de la gravité des conséquences des accidents potentiels dans les études de dangers des installations classées soumises à autorisation
29/07/05	Arrêté du 29 juillet 2005 fixant le formulaire du bordereau de suivi des déchets dangereux
29/03/04	Arrêté relatif à la prévention des risques présentés par les silos de céréales, de grains, de produits alimentaires ou de tout autre produit organique dégageant des poussières inflammables modifié par l'arrêté du 23 février 2007
23/01/97	Arrêté du 23 janvier 1997 relatif à la limitation des bruits émis dans l'environnement par les installations classées pour la protection de l'environnement
10/01/94	Arrêté du 10 janvier 1994 concernant les engrais simples solides à base de nitrates
31/03/80	Arrêté du 31 mars 1980 portant réglementation des installations électriques des établissements réglementés au titre de la législation sur les installations classées susceptibles de présenter des risques d'explosion

CHAPITRE 1.9 RESPECT DES AUTRES LÉGISLATIONS ET RÉGLEMENTATIONS

Les dispositions de cet arrêté préfectoral sont prises sans préjudice des autres législations et réglementations applicables, et notamment le code minier, le code civil, le code de l'urbanisme, le code du travail et le code général des collectivités territoriales, la réglementation sur les équipements sous pression.

Les droits des tiers sont et demeurent expressément réservés.

La présente autorisation ne vaut pas permis de construire.

TITRE 2 - GESTION DE L'ÉTABLISSEMENT

CHAPITRE 2.1 EXPLOITATION DES INSTALLATIONS

ARTICLE 2.1.1 OBJECTIFS GÉNÉRAUX

L'exploitant prend toutes les dispositions nécessaires dans la conception l'aménagement, l'entretien et l'exploitation des installations pour :

- limiter la consommation d'eau, et limiter les émissions de polluants dans l'environnement ;
- la gestion des effluents et déchets en fonction de leurs caractéristiques, ainsi que la réduction des quantités rejetées ;
- prévenir en toutes circonstances, l'émission, la dissémination ou le déversement, chroniques ou accidentels, directs ou indirects, de matières ou substances qui peuvent présenter des dangers ou inconvénients pour la commodité de voisinage, la santé, la salubrité publique, l'agriculture, la protection de la nature et de l'environnement ainsi que pour la conservation des sites et des monuments.

ARTICLE 2.1.2 CONSIGNES D'EXPLOITATION

L'exploitant établit des consignes d'exploitation pour l'ensemble des installations comportant explicitement les vérifications à effectuer, en conditions d'exploitation normale, en périodes de démarrage, de dysfonctionnement ou d'arrêt momentané de façon à permettre en toutes circonstances le respect des dispositions du présent arrêté.

L'exploitation se fait sous la surveillance, directe ou indirecte, d'une personne nommément désignée par l'exploitant et ayant une connaissance de la conduite de l'installation et des dangers et inconvénients des produits utilisés ou stockés dans l'installation.

CHAPITRE 2.2 RÉSERVES DE PRODUITS OU MATIÈRES CONSOMMABLES

ARTICLE 2.2.1 RÉSERVES DE PRODUITS

L'établissement dispose de réserves suffisantes de produits ou matières consommables utilisés de manière courante ou occasionnelle pour assurer la protection de l'environnement tels que manches de filtre, produits de neutralisation, liquides inhibiteurs, produits absorbants...

CHAPITRE 2.3 INTÉGRATION DANS LE PAYSAGE

ARTICLE 2.3.1 PROPRETÉ

L'exploitant prend les dispositions appropriées qui permettent d'intégrer l'installation dans le paysage. L'ensemble des installations est maintenu propre et entretenu en permanence.

L'exploitant prend les mesures nécessaires afin d'éviter la dispersion sur les voies publiques et les zones environnantes de poussières, papiers, boues, déchets, ...

ARTICLE 2.3.2 ESTHÉTIQUE

Les abords de l'installation, placés sous le contrôle de l'exploitant sont aménagés et maintenus en bon état de propreté (peinture,...). Les émissaires de rejet et leur périphérie font l'objet d'un soin particulier (plantations, engazonnement,...).

CHAPITRE 2.4 DANGER OU NUISANCES NON PRÉVENUS

Tout danger ou nuisance non susceptibles d'être prévenus par les prescriptions du présent arrêté est immédiatement porté à la connaissance du Préfet par l'exploitant.

CHAPITRE 2.5 INCIDENTS OU ACCIDENTS

ARTICLE 2.5.1 DÉCLARATION ET RAPPORT

L'exploitant est tenu à déclarer dans les meilleurs délais à l'inspection des installations classées les accidents ou incidents survenus du fait du fonctionnement de son installation qui sont de nature à porter atteinte aux intérêts mentionnés à l'article L.511-1 du code de l'environnement.

Un rapport d'accident ou, sur demande de l'inspection des installations classées, un rapport d'incident est transmis par l'exploitant à l'inspection des installations classées. Il précise notamment les circonstances et les causes de l'accident ou de l'incident, les effets sur les personnes et l'environnement, les mesures prises ou envisagées pour éviter un accident ou un incident similaire et pour en pallier les effets à moyen ou long terme.

Ce rapport est transmis sous 15 jours à l'inspection des installations classées.

CHAPITRE 2.6 RÉCAPITULATIF DES DOCUMENTS TENUS À LA DISPOSITION DE L'INSPECTION

L'exploitant doit établir et tenir à jour un dossier comportant les documents suivants :

- le dossier de demande d'autorisation initial,
- les plans tenus à jour,
- les récépissés de déclaration et les prescriptions générales, en cas d'installations soumises à déclaration non couvertes par un arrêté d'autorisation,
- les arrêtés préfectoraux relatifs aux installations soumises à autorisation, pris en application de la législation relative aux installations classées pour la protection de l'environnement,
- les résultats des dernières mesures sur les effluents et le bruit,
- les rapports des visites de l'inspection des installations classées,
- le recensement des parties de l'installation qui, en raison des caractéristiques qualitatives et quantitatives des matières mises en œuvre, stockées, utilisées ou produites, sont susceptibles d'être à l'origine d'un sinistre pouvant avoir des conséquences directes ou indirectes sur l'environnement, la sécurité publique ou le maintien en sécurité de l'installation,
- tous les documents, enregistrements, résultats de vérification et registres répertoriés dans le présent arrêté ; ces documents peuvent être informatisés, mais dans ce cas des dispositions doivent être prises pour la sauvegarde des données.

Ce dossier doit être tenu à la disposition de l'inspection des installations classées sur le site durant 5 années au minimum.

CHAPITRE 2.7 RÉCAPITULATIF DES DOCUMENTS À TRANSMETTRE À L'INSPECTION

L'exploitant doit transmettre à l'inspection les documents suivants :

Articles	Contrôles à effectuer	Périodicité du contrôle
4.3.8.1	Analyse des eaux pluviales	Annuelle
6.2.3	Niveaux sonores	Tous les 5 ans

Articles	Documents à transmettre	Périodicités / échéances
1.6.6	Notification de mise à l'arrêt définitif	3 mois avant la date de cessation d'activité

Les analyses et contrôles auxquelles l'exploitant fait procéder sous sa responsabilité, afin de s'assurer du bon fonctionnement de ses installations, par un organisme extérieur accrédité ou agréé par le ministère chargé de l'inspection des installations classées pour les paramètres considérés, sont réalisées sans préjudice des mesures de contrôle effectuées par l'inspection des installations classées en application des dispositions des articles L 514-5 et L514-8 du code de l'environnement.

Cependant, les contrôles inopinés exécutés à la demande de l'inspection des installations classées peuvent, avec l'accord de cette dernière, se substituer aux mesures périodiques.

TITRE 3 - PRÉVENTION DE LA POLLUTION ATMOSPHÉRIQUE

CHAPITRE 3.1 CONCEPTION DES INSTALLATIONS

ARTICLE 3.1.1 DISPOSITIONS GÉNÉRALES

L'exploitant prend toutes les dispositions nécessaires dans la conception, l'exploitation et l'entretien des installations de manière à limiter les émissions à l'atmosphère, y compris diffuses, notamment par la mise en œuvre de technologies propres, le développement de techniques de valorisation, la collecte sélective et le traitement des effluents en fonction de leurs caractéristiques et la réduction des quantités rejetées en optimisant notamment l'efficacité énergétique.

Les installations de traitement devront être conçues, exploitées et entretenues de manière à réduire à leur minimum les durées d'indisponibilité pendant lesquelles elles ne pourront assurer pleinement leur fonction.

Les installations de traitement d'effluents gazeux doivent être conçues, exploitées et entretenues de manière :

- à faire face aux variations de débit, température et composition des effluents,
- à réduire au minimum leur durée de dysfonctionnement et d'indisponibilité.

Si une indisponibilité est susceptible de conduire à un dépassement des valeurs limites imposées, l'exploitant devra prendre les dispositions nécessaires pour réduire la pollution émise en réduisant ou en arrêtant les installations concernées.

Les consignes d'exploitation de l'ensemble des installations comportent explicitement les contrôles à effectuer, en marche normale et à la suite d'un arrêt pour travaux de modification ou d'entretien, de façon à permettre en toute circonstance le respect des dispositions du présent arrêté.

Le brûlage à l'air libre est interdit à l'exclusion des essais incendie. Dans ce cas, les produits brûlés sont identifiés en qualité et quantité.

ARTICLE 3.1.2 POLLUTIONS ACCIDENTELLES

Les dispositions appropriées sont prises pour réduire la probabilité des émissions accidentelles et pour que les rejets correspondants ne présentent pas de dangers pour la santé et la sécurité publique. La conception et l'emplacement des dispositifs de sécurité destinés à protéger les appareillages contre une surpression interne devraient être tels que cet objectif soit satisfait, sans pour cela diminuer leur efficacité ou leur fiabilité.

ARTICLE 3.1.3 ODEURS

Les dispositions nécessaires sont prises pour que l'établissement ne soit pas à l'origine de gaz odorants, susceptibles d'incommoder le voisinage, de nuire à la santé ou à la sécurité publique.

ARTICLE 3.1.4 VOIES DE CIRCULATION

Sans préjudice des règlements d'urbanisme, l'exploitant doit prendre les dispositions nécessaires pour prévenir les envols de poussières et de matières diverses :

- les voies de circulation et aires de stationnement des véhicules sont aménagées (formes de pente, revêtement, etc.), et convenablement nettoyées,
- Les véhicules sortant de l'installation n'entraînent pas de dépôt de poussière ou de boue sur les voies de circulation. Pour cela des dispositions telles que le lavage des roues des véhicules doivent être prévues en cas de besoin,
- les surfaces où cela est possible sont engazonnées,
- des écrans de végétation sont mis en place le cas échéant.

Des dispositions équivalentes peuvent être prises en lieu et place de celles-ci.

ARTICLE 3.1.5 ÉMISSIONS DIFFUSES ET ENVOLS DE POUSSIÈRES

Les stockages de produits pulvérulents sont confinés (récipients, silos, bâtiments fermés) et les installations de manipulation, transvasement, transport de produits pulvérulents sont, sauf impossibilité technique démontrée, munies de dispositifs de capotage et d'aspiration permettant de réduire les envols de poussières. Si nécessaire, les dispositifs d'aspiration sont raccordés à une installation de dépoussiérage en vue de respecter les dispositions du présent arrêté. Les équipements et aménagements correspondants satisfont par ailleurs la prévention des risques d'incendie et d'explosion (événements pour les tours de séchage, les dépoussiéreurs...).

CHAPITRE 3.2 CONDITIONS DE REJET

ARTICLE 3.2.1 DISPOSITIONS GÉNÉRALES

Les points de rejet dans le milieu naturel doivent être en nombre aussi réduit que possible. Tout rejet non prévu au présent chapitre ou non conforme à ses dispositions est interdit. La dilution des rejets atmosphériques est interdite.

Les ouvrages de rejet doivent permettre une bonne diffusion dans le milieu récepteur.

Les rejets à l'atmosphère sont, dans toute la mesure du possible, collectés et évacués, après traitement éventuel, par l'intermédiaire de cheminées pour permettre une bonne diffusion des rejets. L'emplacement de ces conduits est tel qu'il ne peut y avoir à aucun moment siphonnage des effluents rejetés dans les conduits

ou prises d'air avoisinant. La forme des conduits, notamment dans leur partie la plus proche du débouché à l'atmosphère, est conçue de façon à favoriser au maximum l'ascension des gaz dans l'atmosphère. La partie terminale de la cheminée peut comporter un convergent réalisé suivant les règles de l'art lorsque la vitesse d'éjection est plus élevée que la vitesse choisie pour les gaz dans la cheminée. Les contours des conduits ne présentent pas de point anguleux et la variation de la section des conduits au voisinage du débouché est continue et lente.

Les poussières, gaz polluants ou odeurs sont, dans la mesure du possible, captés à la source et canalisés, sans préjudice des règles relatives à l'hygiène et à la sécurité des travailleurs.

Les incidents ayant entraîné le fonctionnement d'une alarme et/ou l'arrêt des installations ainsi que les causes de ces incidents et les remèdes apportés sont également consignés dans un registre.

TITRE 4 - PROTECTION DES RESSOURCES EN EAUX ET DES MILIEUX AQUATIQUES

CHAPITRE 4.1 PRÉLÈVEMENTS ET CONSOMMATIONS D'EAU

ARTICLE 4.1.1 ORIGINE DES APPROVISIONNEMENTS EN EAU

Les prélèvements d'eau dans le réseau public qui ne s'avèrent pas liés à la lutte contre un incendie ou aux exercices de secours, sont autorisés pour une quantité maximale annuelle de 200 m³

ARTICLE 4.1.2 PROTECTION DES RÉSEAUX D'EAU POTABLE ET DES MILIEUX DE PRÉLÈVEMENT

Article 4.1.2.1 Réseau d'alimentation en eau potable

Un ou plusieurs réservoirs de coupure ou bacs de disconnexion ou tout autre équipement présentant des garanties équivalentes sont installés afin d'isoler les réseaux d'eaux industrielles et pour éviter des retours de substances dans les réseaux d'adduction d'eau publique

ARTICLE 4.1.3 ADAPTATION DES PRESCRIPTIONS SUR LES PRÉLÈVEMENTS EN CAS DE SÉCHERESSE

Les seuils d'alerte et de crise sont définis dans l'arrêté préfectoral cadre en vigueur en vue de la préservation de la ressource en eau dans le département de l'Ain.

CHAPITRE 4.2 COLLECTE DES EFFLUENTS LIQUIDES

ARTICLE 4.2.1 DISPOSITIONS GÉNÉRALES

Tous les effluents aqueux sont canalisés. Tout rejet d'effluent liquide non prévu à l'article 4.3.1 ou non conforme à ses dispositions est interdit.

A l'exception des cas accidentels où la sécurité des personnes ou des installations serait compromise, il est interdit d'établir des liaisons directes entre les réseaux de collecte des effluents devant subir un traitement ou être détruits et le milieu récepteur.

ARTICLE 4.2.2 PLAN DES RÉSEAUX

Un schéma de tous les réseaux et un plan des égouts sont établis par l'exploitant, régulièrement mis à jour, notamment après chaque modification notable, et datés. Ils sont tenus à la disposition de l'inspection des installations classées ainsi que des services d'incendie et de secours.

Le plan des réseaux d'alimentation et de collecte doit notamment faire apparaître :

- l'origine et la distribution de l'eau d'alimentation,
- les dispositifs de protection de l'alimentation (bac de disconnexion, implantation des disconnecteurs ou tout autre dispositif permettant un isolement avec la distribution alimentaire, ...)
- les secteurs collectés et les réseaux associés
- les ouvrages de toutes sortes (vannes, compteurs...)
- les ouvrages d'épuration interne avec leurs points de contrôle et les points de rejet de toute nature (interne ou au milieu).

ARTICLE 4.2.3 ENTRETIEN ET SURVEILLANCE

Les réseaux de collecte des effluents sont conçus et aménagés de manière à être curables, étanches et résister dans le temps aux actions physiques et chimiques des effluents ou produits susceptibles d'y transiter. L'exploitant s'assure par des contrôles appropriés et préventifs de leur bon état et de leur étanchéité.

Les différentes canalisations accessibles sont repérées conformément aux règles en vigueur.

Les canalisations de transport de substances et préparations dangereuses à l'intérieur de l'établissement sont aériennes.

ARTICLE 4.2.4 PROTECTION DES RÉSEAUX INTERNES À L'ÉTABLISSEMENT

Les effluents aqueux rejetés par les installations ne sont pas susceptibles de dégrader les réseaux d'égouts ou de dégager des produits toxiques ou inflammables dans ces égouts, éventuellement par mélange avec d'autres effluents.

Par les réseaux d'assainissement de l'établissement ne transite aucun effluent issu d'un réseau collectif externe ou d'un autre site industriel.

Article 4.2.4.1 *Isolement avec les milieux*

Un système doit permettre l'isolement des réseaux d'assainissement de l'établissement par rapport à l'extérieur. Ces dispositifs sont maintenus en état de marche, signalés et actionnables en toute circonstance localement et/ou à partir d'un poste de commande. Leur entretien préventif et leur mise en fonctionnement sont définis par consigne.

CHAPITRE 4.3 TYPES D'EFFLUENTS, CARACTÉRISTIQUES DE REJET AU MILIEU

ARTICLE 4.3.1 IDENTIFICATION DES EFFLUENTS

L'exploitant est en mesure de distinguer les différentes catégories d'effluents suivants :

- les eaux exclusivement pluviales (eaux de toiture)
- les eaux pluviales susceptibles d'être polluées (eaux de parking et voirie)
- les eaux sanitaires

Le site ne rejettera pas d'eaux industrielles, le lavage des véhicules est interdit sur le site.

ARTICLE 4.3.2 COLLECTE DES EFFLUENTS

Les effluents pollués ne contiennent pas de substances de nature à gêner le bon fonctionnement des ouvrages de traitement.

La dilution des effluents est interdite. En aucun cas elle ne doit constituer un moyen de respecter les valeurs seuils de rejets fixées par le présent arrêté. Il est interdit d'abaisser les concentrations en substances polluantes des rejets par simples dilutions autres que celles résultant du rassemblement des effluents normaux de l'établissement ou celles nécessaires à la bonne marche des installations de traitement.

Les rejets directs ou indirects d'effluents dans la (les) nappe(s) d'eaux souterraines ou vers les milieux de surface non visés par le présent arrêté sont interdits.

ARTICLE 4.3.3 GESTION DES OUVRAGES : CONCEPTION, DYSFONCTIONNEMENT

La conception et la performance des installations de traitement (ou de pré-traitement) des effluents aqueux permettent de respecter les valeurs limites imposées au rejet par le présent arrêté. Elles sont entretenues, exploitées et surveillées de manière à réduire au minimum les durées d'indisponibilité ou à faire face aux variations des caractéristiques des effluents bruts (débit, température, composition...) y compris à l'occasion du démarrage ou d'arrêt des installations.

Si une indisponibilité ou un dysfonctionnement des installations de traitement est susceptible de conduire à un dépassement des valeurs limites imposées par le présent arrêté, l'exploitant prend les dispositions nécessaires pour réduire la pollution émise en limitant ou en arrêtant si besoin les fabrications concernées.

Les dispositions nécessaires doivent être prises pour limiter les odeurs provenant du traitement des effluents ou dans les canaux à ciel ouvert (conditions anaérobies notamment).

ARTICLE 4.3.4 ENTRETIEN ET CONDUITE DES INSTALLATIONS DE TRAITEMENT

Les principaux paramètres permettant de s'assurer de la bonne marche des installations de traitement des eaux polluées sont mesurés périodiquement et portés sur un registre

La conduite des installations est confiée à un personnel compétent disposant d'une formation initiale et continue.

Un registre spécial est tenu sur lequel sont notés les incidents de fonctionnement des dispositifs de collecte, de traitement, de recyclage ou de rejet des eaux, les dispositions prises pour y remédier et les résultats des mesures et contrôles de la qualité des rejets auxquels il a été procédé.

ARTICLE 4.3.5 LOCALISATION DES POINTS DE REJET

Les réseaux de collecte des effluents générés par l'établissement aboutissent au(x) point(s) de rejet qui présente(nt) les caractéristiques suivantes :

- eaux exclusivement pluviales collectées en toiture et dirigées vers le bassin d'infiltration interne au site ;
- eaux de parking et voirie collectées et dirigées vers le bassin de d'infiltration après traitement dans un séparateur hydrocarbures, puis évacuées vers le milieu naturel ;
- eaux sanitaires collectées dans une fosse septique autonome associée à un épandage souterrain interne au site

ARTICLE 4.3.6 CONCEPTION, AMÉNAGEMENT ET ÉQUIPEMENT DES OUVRAGES DE REJET

Article 4.3.6.1 Conception

Rejet dans le milieu naturel

Les dispositifs de rejet des effluents liquides sont aménagés de manière à réduire autant que possible la perturbation apportée au milieu récepteur, aux abords du point de rejet, en fonction de l'utilisation de l'eau à proximité immédiate et à l'aval de celui-ci,

Ils doivent, en outre, permettre une bonne diffusion des effluents dans le milieu récepteur.

En cas d'occupation du domaine public, une convention sera passée avec le service de l'État compétent.

Article 4.3.6.2 Aménagement des points de prélèvements

Sur chaque ouvrage de rejet d'effluents liquides est prévu un point de prélèvement d'échantillons et des points de mesure (débit, température, concentration en polluant, ...).

Ces points sont aménagés de manière à être aisément accessibles et permettre des interventions en toute sécurité. Toutes les dispositions doivent également être prises pour faciliter les interventions d'organismes extérieurs à la demande de l'inspection des installations classées.

Les agents des services publics, notamment ceux chargés de la Police des eaux, doivent avoir libre accès aux dispositifs de prélèvement qui équipent les ouvrages de rejet vers le milieu récepteur.

ARTICLE 4.3.7 GESTION DES EAUX POLLUÉES ET DES EAUX RÉSIDUAIRES INTERNES À L'ÉTABLISSEMENT

Les réseaux de collecte sont conçus pour évacuer séparément chacune des diverses catégories d'eaux polluées issues des activités ou sortant des ouvrages d'épuration interne vers les traitements appropriés avant d'être évacuées vers le milieu récepteur autorisé à les recevoir.

ARTICLE 4.3.8 VALEURS LIMITES D'ÉMISSION DES REJETS

Article 4.3.8.1 Eaux pluviales de parking, aires de stockage et voiries

L'exploitant est tenu de respecter avant rejet des eaux pluviales dans le milieu récepteur considéré, les valeurs limites en concentration et flux ci-dessous définies :

Paramètres	Concentration maximale (mg/l)
MEST	100
DBO5	100
DCO	300
Hydrocarbures totaux	10
Azote global	30
Phosphore	10

Référence du rejet vers le milieu récepteur : bassin de rétention, après traitement dans le séparateur hydrocarbures d'un débit minimal de litres/seconde.

La superficie des aires de stockage, voies de circulation, aires de stationnement et autres surfaces imperméabilisées est de 3000 m².

L'exploitant fera procéder chaque année, en période de fonctionnement des installations, à une analyse d'échantillons représentatifs des caractéristiques moyennes de l'effluent rejeté. L'analyse portera normalement sur la totalité des paramètres mentionnés dans le tableau ci-dessus. Elle sera effectuée à la sortie du ou des séparateurs hydrocarbures avant rejet dans le bassin pompier, par un organisme dont le choix sera soumis à l'inspecteur des installations classées s'il n'est pas agréé à cet effet.

Article 4.3.8.2 Valeurs limites d'émission des eaux domestiques

Les eaux domestiques sont traitées et évacuées conformément aux règlements en vigueur par l'intermédiaire d'une fosse septique associée à un réseau d'épandage souterrain, conforme à la réglementation en vigueur et notamment à l'arrêté ministériel du 6 mai 1996.

Article 4.3.8.3 Eaux pluviales susceptibles d'être polluées

Les eaux pluviales polluées et collectées dans les installations sont éliminées vers les filières de traitement des déchets appropriées. En l'absence de pollution préalablement caractérisée, elles pourront être évacuées vers le milieu récepteur dans les limites autorisées par le présent arrêté.

Il est interdit d'établir des liaisons directes entre les réseaux de collecte des eaux pluviales et les réseaux de collecte des effluents pollués ou susceptibles d'être pollués.

Article 4.3.8.4 Valeurs limites d'émission des eaux exclusivement pluviales

L'exploitant est tenu de respecter avant rejet des eaux pluviales non polluées dans le milieu récepteur considéré, les valeurs limites en concentration définies à l'article 4.3.8.1

Référence du rejet vers le milieu récepteur : bassin pompier, puis trop-plein vers le milieu naturel via le bassin de rétention.

La superficie totale des toitures est de 7633 m².

TITRE 5 - DÉCHETS

CHAPITRE 5.1 PRINCIPES DE GESTION

ARTICLE 5.1.1 LIMITATION DE LA PRODUCTION DE DÉCHET

l'exploitant prend toutes les dispositions nécessaires dans la conception, l'aménagement, et l'exploitation de ses installations pour assurer une bonne gestion des déchets de son entreprise et en limiter la production

ARTICLE 5.1.2 SÉPARATION DES DÉCHETS

L'exploitant effectue à l'intérieur de son établissement la séparation des déchets (dangereux ou non) de façon à faciliter leur traitement ou leur élimination dans des filières spécifiques.

Les déchets dangereux sont définis par l'article R.541-8 du code de l'environnement.

Les déchets d'emballage visés par les articles R.543-66 à R.543-72 du code de l'environnement sont valorisés par réemploi, recyclage ou toute autre action visant à obtenir des déchets valorisables ou de l'énergie.

Les huiles usagées doivent être éliminées conformément aux articles R.543-3 à R.543-15 et R.543-40 du code de l'environnement portant réglementation de la récupération des huiles usagées et ses textes d'application (arrêté ministériel du 28 janvier 1999). Elles sont stockées dans des réservoirs étanches et dans des conditions de séparation satisfaisantes, évitant notamment les mélanges avec de l'eau ou tout autre déchet non huileux ou contaminé par des PCB.

Les piles et accumulateurs usagés doivent être éliminés conformément aux dispositions de l'article R.543-131 du code de l'environnement relatif à la mise sur le marché des piles et accumulateurs et à leur élimination.

Les pneumatiques usagés doivent être éliminés conformément aux dispositions de l'article R.543-137 à R.543-151 du code de l'environnement ; ils sont remis à des opérateurs agréés (collecteurs ou exploitants d'installations d'élimination) ou aux professionnels qui utilisent ces déchets pour des travaux publics, de remblaiement, de génie civil ou pour l'ensilage.

Les déchets d'équipements électriques et électroniques sont enlevés et traités selon les dispositions des articles R.543-196 à R.543-201 du code de l'environnement.

Les huiles usagées doivent être remises à des opérateurs agréés (ramasseurs ou exploitants d'installations d'élimination).

ARTICLE 5.1.3 CONCEPTION ET EXPLOITATION DES INSTALLATIONS D'ENTREPOSAGE INTERNES DES DÉCHETS

Les déchets et résidus produits, entreposés dans l'établissement, avant leur traitement ou leur élimination, doivent être dans des conditions ne présentant pas de risques de pollution (prévention d'un lessivage par des eaux météoriques, d'une pollution des eaux superficielles et souterraines, des envois et des odeurs) pour les populations avoisinantes et l'environnement.

En particulier, les aires d'entreposage de déchets susceptibles de contenir des produits polluants sont réalisées sur des aires étanches et aménagées pour la récupération des éventuels liquides épandus et des eaux météoriques souillées.

La quantité de déchets stockés sur le site ne dépasse pas la capacité mensuelle produite ou, en cas de traitement externe, un lot normal d'expédition vers l'installation d'élimination.

ARTICLE 5.1.4 DÉCHETS TRAITÉS OU ÉLIMINÉS À L'EXTÉRIEUR DE L'ÉTABLISSEMENT

L'exploitant élimine ou fait éliminer les déchets produits dans des conditions propres à garantir les intérêts visés à l'article L.511-1 du code de l'environnement. Il s'assure que les installations utilisées pour cette élimination sont régulièrement autorisées à cet effet. Il est tenu aux obligations de registre, de déclaration d'élimination de déchets et de bordereau de suivi dans les conditions fixées par la réglementation.

ARTICLE 5.1.5 DÉCHETS TRAITÉS OU ÉLIMINÉS À L'INTÉRIEUR DE L'ÉTABLISSEMENT

A l'exception des installations spécifiquement autorisées, toute élimination de déchets dans l'enceinte de l'établissement (brûlage à l'air libre, enfouissement ou mise en dépôt à titre définitif) est interdite.

ARTICLE 5.1.6 TRANSPORT

Chaque lot de déchets dangereux expédié vers l'extérieur doit être accompagné du bordereau de suivi établi en application de l'arrêté ministériel du 29 juillet 2005 relatif au bordereau de suivi des déchets dangereux mentionné à l'article R.541-45 du code de l'environnement.

Les opérations de transport de déchets doivent respecter les dispositions des articles R.541-50 à R.541-64 et R.541-79 du code de l'environnement relatif au transport par route au négoce et au courtage de déchets. La liste mise à jour des transporteurs utilisés par l'exploitant, est tenue à la disposition de l'inspection des installations classées.

L'importation ou l'exportation de déchets ne peut être réalisée qu'après accord des autorités compétentes en application du règlement (CE) n° 1013/2006 du Parlement européen et du Conseil du 14 juin 2006 concernant les transferts de déchets.

ARTICLE 5.1.7 DÉCHETS PRODUITS PAR L'ÉTABLISSEMENT

Les principaux déchets générés par le fonctionnement normal des installations sont limités aux quantités suivantes :

Type de déchets	Codes des déchets	Nature des déchets	tonnages maximal annuel	
			Production totale	dont pouvant être traité à l'intérieur de l'établissement
Déchets non dangereux	20 00 00	Ordures ménagères	1 tonne	0
Déchets non dangereux	02 01 03	Déchets végétaux	1 tonne	0
Déchets dangereux		absence de déchets dangereux produits par l'établissement	néant	

ARTICLE 5.1.8 EMBALLAGES INDUSTRIELS

Les déchets d'emballages industriels doivent être éliminés dans les conditions des articles R.543-66 à R.543-72 et R.543-74 du code de l'environnement portant application des articles L 541-1 et suivants du code de l'environnement relatifs à l'élimination des déchets et à la récupération des matériaux et relatif, notamment, aux déchets d'emballage dont les détenteurs ne sont pas des ménages (J.O. du 21 juillet 1994).

TITRE 6 - PRÉVENTION DES NUISANCES SONORES ET DES VIBRATIONS

CHAPITRE 6.1 DISPOSITIONS GÉNÉRALES

L'installation est construite, équipée et exploitée de façon que son fonctionnement ne puisse être à l'origine de bruits transmis par voie aérienne ou solidienne, de vibrations mécaniques susceptibles de compromettre la santé ou la sécurité du voisinage ou de constituer une nuisance pour celle-ci.

Les prescriptions de l'arrêté ministériel du 23 janvier 1997 relatif à la limitation des bruits émis dans l'environnement par les installations relevant du livre V – titre I du Code de l'Environnement, ainsi que les règles techniques annexées à la circulaire du 23 juillet 1986 relative aux vibrations mécaniques émises dans l'environnement par les installations classées sont applicables.

ARTICLE 6.1.1 VÉHICULES ET ENGINS

Les véhicules de transport, les matériels de manutention et les engins de chantier utilisés à l'intérieur de l'établissement, et susceptibles de constituer une gêne pour le voisinage, sont conformes aux dispositions des articles R.571-1 à R.571-24 du code de l'environnement.

ARTICLE 6.1.2 APPAREILS DE COMMUNICATION

L'usage de tout appareil de communication par voie acoustique (sirènes, avertisseurs, haut-parleurs ...) gênant pour le voisinage est interdit sauf si leur emploi est exceptionnel et réservé à la prévention ou au signalement d'incidents graves ou d'accidents.

CHAPITRE 6.2 NIVEAUX ACOUSTIQUES

ARTICLE 6.2.1 VALEURS LIMITES D'ÉMERGENCE

Niveau de bruit ambiant existant dans les zones à émergence réglementée (incluant le bruit de l'établissement)	Emergence admissible pour la période allant de 7h à 22h, sauf dimanches et jours fériés	Emergence admissible pour la période allant de 22h à 7h, ainsi que les dimanches et jours fériés
Supérieur à 35 dB(A) et inférieur ou égal à 45 dB(A)	6dB(A)	4dB(A)

Ou

Supérieur à 45 dB(A)	5 dB(A)	3 dB(A)
----------------------	---------	---------

ARTICLE 6.2.2 NIVEAUX LIMITES DE BRUIT

Les niveaux limites de bruit ne doivent pas dépasser en limite de propriété de l'établissement les valeurs suivantes pour les différentes périodes de la journée :

PERIODES	PERIODE DE JOUR Allant de 7h à 22h, sauf dimanches et jours fériés	PERIODE DE NUIT Allant de 22h à 7h, ainsi que dimanches et jours fériés
Niveau sonore limite admissible	70 dB(A)	Pas d'activité en période de nuit

Les émissions sonores dues aux activités des installations ne doivent pas engendrer une émergence supérieure aux valeurs admissibles fixées dans le tableau figurant à l'article 6.2.1, dans les zones à émergence réglementée.

ARTICLE 6.2.3 MESURES PÉRIODIQUES

Une mesure de la situation acoustique sera effectuée dans un délai de cinq ans à compter de la date de mise en service des installations puis tous les 5 ans, par un organisme ou une personne qualifiée dont le choix sera communiqué préalablement à l'inspection des installations classées. Ce contrôle sera effectué par référence au plan annexé au présent arrêté, indépendamment des contrôles ultérieurs que l'inspection des installations classées pourra demander.

ARTICLE 6.2.4 ANALYSE ET TRANSMISSION DES RÉSULTATS DES MESURES DE NIVEAUX SONORES

Les résultats des mesures réalisées en application du précédent article sont transmis au Préfet dans le mois qui suit leur réception avec les commentaires et propositions éventuelles d'amélioration.

CHAPITRE 6.3 VIBRATIONS

En cas d'émissions de vibrations mécaniques gênantes pour le voisinage ainsi que pour la sécurité des biens ou des personnes, les points de contrôle, les valeurs des niveaux limites admissibles ainsi que la mesure des niveaux vibratoires émis seront déterminés suivant les spécifications des règles techniques annexées à la circulaire ministérielle n° 23 du 23 juillet 1986 relative aux vibrations mécaniques émises dans l'environnement par les installations classées.

TITRE 7 - PRÉVENTION DES RISQUES TECHNOLOGIQUES

CHAPITRE 7.1 CARACTÉRISATION DES RISQUES

ARTICLE 7.1.1 INVENTAIRE DES SUBSTANCES OU PRÉPARATIONS DANGEREUSES PRÉSENTES DANS L'ÉTABLISSEMENT

Sans préjudice du Code du travail, l'exploitant garde à sa disposition des documents lui permettant de connaître la nature et les risques des produits dangereux présents dans l'installation, en particulier les documents d'accompagnement et si possible les fiches de données de sécurité.

Les emballages doivent porter en caractères très lisibles le nom des produits et, s'il y a lieu, les symboles de danger conformément à la réglementation en vigueur.

L'inventaire et l'état des stocks de ces substances ou préparations dangereuses susceptibles d'être présentes dans l'établissement (nature, état physique, quantité, emplacement) en tenant compte des phrases de risques codifiées par la réglementation en vigueur est constamment tenu à jour.

Cet inventaire est tenu à la disposition permanente des services de secours.

ARTICLE 7.1.2 ZONAGE INTERNES À L'ÉTABLISSEMENT

L'exploitant recense, sous sa responsabilité, les parties de l'installation qui, en raison des caractéristiques qualitatives et quantitatives des matières mises en œuvre, stockées, utilisées ou produites, sont susceptibles d'être à l'origine d'incendie, d'émanations toxiques ou d'explosion de par la présence de substances ou préparations dangereuses stockées ou utilisées ou d'atmosphères nocives ou explosibles pouvant survenir soit de façon permanente ou semi-permanente, et pouvant avoir des conséquences directes ou indirectes sur l'environnement, la sécurité publique ou le maintien en sécurité de l'installation.

L'exploitant détermine pour chacune de ces parties de l'installation la nature du risque (incendie, atmosphères explosives ou émanations toxiques). Ce risque est signalé. Les aires de manipulation, manutention et stockage des produits font partie de ce recensement.

Ces zones sont matérialisées par des moyens appropriés et reportées sur un plan systématiquement tenu à jour.

La nature exacte du risque et les consignes à observer sont indiquées à l'entrée de ces zones et en tant que de besoin rappelées à l'intérieur de celles-ci. Ces consignes sont incluses dans les plans de secours s'ils existent.

ARTICLE 7.1.3 INFORMATION PRÉVENTIVE SUR LES EFFETS DOMINO EXTERNES

L'exploitant tient les exploitants d'installations classées voisines informés des risques d'accident majeurs identifiés dans l'étude de dangers dès lors que les conséquences de ces accidents majeurs sont susceptibles d'affecter les dites installations.

Il transmet copie de cette information au Préfet et à l'inspection des installations classées. Il procède de la sorte lors de chacune des révisions de l'étude des dangers ou des mises à jours relatives à la définition des périmètres ou à la nature des risques.

CHAPITRE 7.2 INFRASTRUCTURES ET INSTALLATIONS

ARTICLE 7.2.1 ACCÈS ET CIRCULATION DANS L'ÉTABLISSEMENT

L'exploitant fixe les règles de circulation et de stationnement, applicables à l'intérieur de l'établissement. Les règles sont portées à la connaissance des intéressés par une signalisation adaptée et une information appropriée.

Les voies de circulation et d'accès sont notamment délimitées, maintenues en constant état de propreté et dégagées de tout objet susceptible de gêner le passage. Ces voies sont aménagées pour que les engins des services d'incendie et de secours puissent évoluer sans difficulté.

L'établissement est efficacement clôturé sur la totalité de sa périphérie.

Au moins deux accès de secours éloignés l'un de l'autre, et, le plus judicieusement placés pour éviter d'être exposés aux effets d'un phénomène dangereux, sont en permanence maintenus accessibles de l'extérieur du site pour les moyens d'intervention.

Article 7.2.1.1 Gardiennage et contrôle des accès

Les personnes étrangères à l'établissement ne doivent pas avoir un accès libre aux installations. Sauf en cas d'impossibilité technique, une clôture en interdira l'accès.

En dehors des séances de travail, les portes du dépôt (bâtiment ou clôture) sont fermées à clef.

L'exploitant prend les dispositions nécessaires au contrôle des accès, ainsi qu'à la connaissance permanente des personnes présentes dans l'établissement.

Article 7.2.1.2 Caractéristiques minimales des voies

Les voies auront les caractéristiques minimales suivantes :

- largeur de la bande de roulement : 3,50 m
- rayon intérieur de giration : 11 m
- hauteur libre : 3,50 m
- résistance à la charge : 13 tonnes par essieu.

ARTICLE 7.2.2 BÂTIMENTS ET LOCAUX

A l'intérieur des ateliers, les allées de circulation sont aménagées et maintenues constamment dégagées pour faciliter la circulation du personnel ainsi que l'intervention des secours en cas de sinistre.

ARTICLE 7.2.3 INSTALLATIONS ÉLECTRIQUES – MISE À LA TERRE

Les installations électriques et les mises à la terre sont conçues, réalisées et entretenues conformément aux normes en vigueur. Une vérification de l'ensemble de l'installation électrique est effectuée au minimum une fois par an par un organisme compétent qui mentionne très explicitement les défauts relevés dans son rapport. L'exploitant conserve une trace écrite des éventuelles mesures correctives prises.

Dans le cas d'un éclairage artificiel, seul l'éclairage électrique est autorisé. Si l'éclairage met en œuvre des lampes à vapeur de sodium ou de mercure, l'exploitant prend toute disposition pour qu'en cas d'éclatement de l'ampoule, tous les éléments soient confinés dans l'appareil.

Les appareils d'éclairage électrique ne sont pas situés en des points susceptibles d'être heurtés en cours d'exploitation ou sont protégés contre les chocs. Ils sont en toute circonstance éloignés des matières entreposées pour éviter leur échauffement.

Article 7.2.3.1 Zones susceptibles d'être à l'origine d'une explosion

Les dispositions de l'article 2 de l'arrêté ministériel du 31 mars 1980, portant réglementation des installations électriques des établissements réglementés au titre de la législation sur les installations classées et susceptibles de présenter des risques d'explosion, sont applicables à l'ensemble des zones de risque d'atmosphère explosive de l'établissement. Le plan des zones à risques d'explosion est porté à la connaissance de l'organisme chargé de la vérification des installations électriques.

Les masses métalliques contenant et/ou véhiculant des produits inflammables et explosibles susceptibles d'engendrer des charges électrostatiques sont mises à la terre et reliées par des liaisons équipotentielles.

ARTICLE 7.2.4 PROTECTION CONTRE LA Foudre

Les installations sur lesquelles une agression par la foudre peut être à l'origine d'événements susceptibles de porter gravement atteinte, directement ou indirectement à la sécurité des installations, à la sécurité des personnes ou à la qualité de l'environnement, sont protégées contre la foudre en application de l'arrêté ministériel en vigueur.

ARTICLE 7.2.5 CHAUFFERIE

Le site ne comprend pas de chaufferie.

Les moyens de chauffage des postes de conduite des engins de manutention ou des bureaux des quais, s'ils existent, présentent les mêmes garanties de sécurité que ceux prévus pour les locaux dans lesquels ils circulent ou sont situés.

CHAPITRE 7.3 GESTION DES OPÉRATIONS PORTANT SUR DES SUBSTANCES POUVANT PRÉSENTER DES DANGERS

ARTICLE 7.3.1 CONSIGNES D'EXPLOITATION DESTINÉES À PRÉVENIR LES ACCIDENTS

Les opérations comportant des manipulations susceptibles de créer des risques, en raison de leur nature ou de leur proximité avec des installations dangereuses, et la conduite des installations, dont le dysfonctionnement aurait par leur développement des conséquences dommageables pour le voisinage et l'environnement (phases de démarrage et d'arrêt, fonctionnement normal, entretien...) font l'objet de procédures et instructions d'exploitation écrites et contrôlées.

Ces consignes doivent notamment indiquer :

- l'interdiction de fumer ;
- l'interdiction de tout brûlage à l'air libre ;
- l'interdiction d'apporter du feu sous une forme quelconque à proximité du dépôt ;
- l'obligation du « permis d'intervention » ou « permis de feu » ;
- les procédures d'arrêt d'urgence et de mise en sécurité de l'installation (électricité, ventilation, climatisation, chauffage, fermeture des portes coupe-feu, obturation des écoulements d'égouts notamment) ;
- les moyens d'extinction à utiliser en cas d'incendie ;
- les précautions à prendre par rapport aux produits incompatibles ;
- les modalités de mise en œuvre des dispositifs d'isolement du réseau de collecte, prévues au point 7.5.6.1 ;
- la procédure d'alerte avec les numéros de téléphone du responsable d'intervention de l'établissement, des services d'incendie et de secours ;
- l'obligation d'informer l'inspection des installations classées en cas d'accident.

ARTICLE 7.3.2 INTERDICTION DE FEUX

Il est interdit d'apporter du feu ou une source d'ignition sous une forme quelconque dans les zones de dangers présentant des risques d'incendie ou d'explosion sauf pour les interventions ayant fait l'objet d'un permis d'intervention spécifique.

ARTICLE 7.3.3 FORMATION DU PERSONNEL

Outre l'aptitude au poste occupé, les différents opérateurs et intervenants sur le site, y compris le personnel intérimaire, reçoivent une formation sur les risques inhérents des installations, la conduite à tenir en cas d'incident ou accident et, sur la mise en œuvre des moyens d'intervention.

Des mesures sont prises pour vérifier le niveau de connaissance et assurer son maintien.

Cette formation comporte notamment :

- toutes les informations utiles sur les produits manipulés, les réactions chimiques et opérations de fabrication mises en œuvre,
- les explications nécessaires pour la bonne compréhension des consignes,
- des exercices périodiques de simulation d'application des consignes de sécurité prévues par le présent arrêté, ainsi qu'un entraînement régulier au maniement des moyens d'intervention affectés à leur unité,
- une sensibilisation sur le comportement humain et les facteurs susceptibles d'altérer les capacités de réaction face au danger.

ARTICLE 7.3.4 TRAVAUX D'ENTRETIEN ET DE MAINTENANCE

Tous les travaux d'extension, modification ou maintenance dans les installations ou à proximité des zones à risque inflammable, explosible et toxique sont réalisés sur la base d'un dossier préétabli définissant notamment leur nature, les risques présentés, les conditions de leur intégration au sein des installations ou unités en exploitation et les dispositions de conduite et de surveillance à adopter.

Les travaux font l'objet d'un permis délivré par une personne dûment habilitée et nommément désignée.

~~Article 7.3.4.1 — permis d'intervention ou permis de feu~~

Les travaux conduisant à une augmentation des risques (emploi d'une flamme ou d'une source chaude par exemple) ne peuvent être effectués qu'après délivrance d'un « permis d'intervention » et éventuellement d'un « permis de feu » et en respectant une consigne particulière.

Le « permis d'intervention » et éventuellement le « permis de feu » et la consigne particulière doivent être établis et visés par l'exploitant ou une personne qu'il aura nommément désignée. Lorsque les travaux sont effectués par une entreprise extérieure, le « permis d'intervention » et éventuellement le « permis de feu » et la consigne particulière doivent être signés par l'exploitant et l'entreprise extérieure ou les personnes qu'ils auront nommément désignées.

Après la fin des travaux et avant la reprise de l'activité, une vérification des installations doit être effectuée par l'exploitant ou son représentant ou le représentant de l'éventuelle entreprise extérieure. Elle fait l'objet d'un enregistrement et est tenue à la disposition de l'inspection des installations classées.

CHAPITRE 7.4 PRÉVENTION DES POLLUTIONS ACCIDENTELLES

ARTICLE 7.4.1 ORGANISATION DE L'ÉTABLISSEMENT

Une consigne écrite doit préciser les vérifications à effectuer, en particulier pour s'assurer périodiquement de l'étanchéité des dispositifs de rétention, préalablement à toute remise en service après arrêt d'exploitation, et plus généralement aussi souvent que le justifieront les conditions d'exploitation.

ARTICLE 7.4.2 ÉTIQUETAGE DES SUBSTANCES ET PRÉPARATIONS DANGEREUSES

L'exploitant a à sa disposition des documents lui permettant de connaître la nature et les risques des produits dangereux présents dans l'installation, en particulier les fiches de données de sécurité.

Les fûts, réservoirs et autres emballages, les récipients fixes de stockage de produits dangereux portent de manière très lisible la dénomination exacte de leur contenu, le numéro et le symbole de danger défini dans la réglementation relative à l'étiquetage des substances et préparations chimiques dangereuses.

ARTICLE 7.4.3 ÉTAT DES STOCKS DE PRODUITS DANGEREUX

L'exploitant tient à jour un état indiquant la nature et la quantité des produits dangereux détenus, auquel est annexé un plan général des stockages. Cet état est tenu à la disposition de l'inspection des installations classées et des services d'incendie et de secours.

ARTICLE 7.4.4 RÉTENTIONS

Tout stockage fixe ou temporaire d'un liquide susceptible de créer une pollution des eaux ou des sols est associé à une capacité de rétention dont le volume est au moins égal à la plus grande des deux valeurs suivantes :

- 100 % de la capacité du plus grand réservoir,
- 50 % de la capacité des réservoirs associés.

Cette disposition n'est pas applicable aux bassins de traitement des eaux résiduaires.

Pour les stockages de récipients de capacité unitaire inférieure ou égale à 250 litres, la capacité de rétention est au moins égale à :

- dans le cas de liquides inflammables, à l'exception des lubrifiants, 50 % de la capacité totale des fûts,
- dans les autres cas, 20 % de la capacité totale des fûts,
- dans tous les cas, 800 l minimum ou égale à la capacité totale lorsque celle-ci est inférieure à 800 l.

La capacité de rétention est étanche aux produits qu'elle pourrait contenir, résiste à l'action physique et chimique des fluides et peut être contrôlée à tout moment. Il en est de même pour son éventuel dispositif d'obturation qui est maintenu fermé en permanence.

Les capacités de rétention ou les réseaux de collecte et de stockage des égouttures et effluents accidentels ne comportent aucun moyen de vidange par simple gravité dans le réseau d'assainissement ou le milieu naturel.

La conception de la capacité est telle que toute fuite survenant sur un réservoir associé y soit récupérée, compte tenu en particulier de la différence de hauteur entre le bord de la capacité et le sommet du réservoir.

Ces capacités de rétention doivent être construites suivant les règles de l'art, en limitant notamment les surfaces susceptibles d'être mouillées en cas de fuite.

Les déchets et résidus produits considérés comme des substances ou préparations dangereuses sont stockés, avant leur revalorisation ou leur élimination, dans des conditions ne présentant pas de risques de pollution (prévention d'un lessivage par les eaux météoriques, d'une pollution des eaux superficielles et souterraines, des envois et des odeurs) pour les populations avoisinantes et l'environnement.

Les stockages temporaires, avant recyclage ou élimination des déchets considérés comme des substances ou préparations dangereuses, sont réalisés sur des cuvettes de rétention étanches et aménagées pour la récupération des eaux météoriques.

ARTICLE 7.4.5 RÉSERVOIRS

L'étanchéité du (ou des) réservoir(s) associé(s) à la rétention doit pouvoir être contrôlée à tout moment.

Les matériaux utilisés doivent être adaptés aux produits utilisés de manière, en particulier, à éviter toute réaction parasite dangereuse.

Les canalisations doivent être installées à l'abri des chocs et donner toute garantie de résistance aux actions mécaniques, physiques, chimiques ou électrolytiques. Il est en particulier interdit d'intercaler des tuyauteries flexibles entre le réservoir et les robinets ou clapets d'arrêt, isolant ce réservoir des appareils d'utilisation.

ARTICLE 7.4.6 RÈGLES DE GESTION DES STOCKAGES EN RÉTENTION

Les réservoirs ou récipients contenant des produits incompatibles ne sont pas associés à une même rétention.

Le stockage des liquides inflammables, ainsi que des autres produits, toxiques, corrosifs ou dangereux pour l'environnement, n'est autorisé sous le niveau du sol que dans des réservoirs installés en fosse maçonnée ou assimilés, et pour les liquides inflammables dans le respect des dispositions du présent arrêté.

L'exploitant veille à ce que les volumes potentiels de rétention restent disponibles en permanence. A cet effet, l'évacuation des eaux pluviales respecte les dispositions du présent arrêté.

ARTICLE 7.4.7 STOCKAGE SUR LES LIEUX D'EMPLOI

Les matières premières, produits intermédiaires et produits finis considérés comme des substances ou des préparations dangereuses sont limités en quantité stockée et utilisée dans les ateliers au minimum technique permettant leur fonctionnement normal.

ARTICLE 7.4.8 TRANSPORTS - CHARGEMENTS - DÉCHARGEMENTS

Les aires de chargement et de déchargement de véhicules citernes sont étanches et reliées à des rétentions dimensionnées selon les règles de l'art. Des zones adéquates sont aménagées pour le stationnement en sécurité des véhicules de transport de matières dangereuses, en attente de chargement ou de déchargement.

Le transport des produits à l'intérieur de l'établissement est effectué avec les précautions nécessaires pour éviter le renversement accidentel des emballages.

En particulier, les transferts de produit dangereux à l'aide de réservoirs mobiles s'effectuent suivant des parcours bien déterminés et font l'objet de consignes particulières.

Le stockage et la manipulation de produits dangereux ou polluants, solides ou liquides (ou liquéfiés) sont effectués sur des aires étanches et aménagées pour la récupération des fuites éventuelles.

Les réservoirs sont équipés de manière à pouvoir vérifier leur niveau de remplissage à tout moment et empêcher ainsi leur débordement en cours de remplissage.

ARTICLE 7.4.9 ÉLIMINATION DES SUBSTANCES OU PRÉPARATIONS DANGEREUSES

L'élimination des substances ou préparations dangereuses récupérées en cas d'accident suit prioritairement la filière déchets la plus appropriée.

CHAPITRE 7.5 MOYENS D'INTERVENTION EN CAS D'ACCIDENT ET ORGANISATION DES SECOURS

ARTICLE 7.5.1 DÉFINITION GÉNÉRALE DES MOYENS

L'exploitant met en œuvre des moyens d'intervention conformes à l'étude de dangers.

ARTICLE 7.5.2 ENTRETIEN DES MOYENS D'INTERVENTION

Ces équipements sont correctement entretenus et maintenus en bon état de marche, repérés et facilement accessibles.

L'exploitant doit fixer les conditions de maintenance et les conditions d'essais périodiques de ces matériels. Les dates, les modalités de ces contrôles au moins annuels et les observations constatées doivent être inscrites sur un registre tenu à la disposition des services de la protection civile, d'incendie et de secours et de l'inspection des installations classées.

ARTICLE 7.5.3 RESSOURCES EN EAU ET MOUSSE

L'installation est équipée de moyens de lutte contre l'incendie adaptés aux risques encourus, en nombre suffisant et correctement répartis sur la superficie à protéger, et appropriés aux risques, notamment :

- d'un réseau fixe d'eau d'incendie protégé contre le gel et alimenté par deux poteaux incendie normalisés DN100 d'un débit simultané minimum de 60 m³/h pendant 2 heures, implantés à proximité immédiate du site et adaptés au moyens d'intervention des services d'incendie et de secours ;
- d'une réserve d'eau constituée au minimum de 300 m³, exploitable par les engins de pompe ;
- de lances auto-propulsives permettant d'introduire l'eau à l'intérieur des tas pour les engrais relevant de la rubrique 1331-I stockés en vrac. Leur nombre est établi en fonction de la nature et de l'importance des dangers. L'exploitant s'assure qu'en cas d'accident un surpresseur est disponible ;
- d'extincteurs répartis à l'intérieur des locaux, sur les aires extérieures et les lieux présentant des risques spécifiques, notamment à proximité des dépôts de matières combustibles et des postes de chargement et de déchargement des produits et déchets, à proximité des dégagements, bien visibles et facilement accessibles. Les agents d'extinction sont appropriés aux risques à combattre et compatibles avec les produits stockés ;
- d'un moyen permettant d'alerter les services d'incendie et de secours ;
- de réserves de sable meuble et sec convenablement réparties, en quantité adaptée au risque, sans être inférieure à 100 litres et des pelles ;
- de plans des locaux facilitant l'intervention des services d'incendie et de secours avec une description des dangers pour chaque local ;
- de colonnes sèches dédiées.

Les canalisations constituant le réseau d'incendie sont indépendantes du réseau d'eau industrielle. Leurs sections sont calculées pour obtenir les débits et pressions nécessaires en n'importe quel emplacement.

Les emplacements des bouches d'incendie, des colonnes sèches ou des extincteurs sont matérialisés sur les sols et bâtiments (par exemple au moyen de pictogrammes). Les bouches, poteaux incendie ou prises d'eau

diverses qui équipent le réseau sont protégés contre le gel et sont munis de raccords normalisés. Ils sont judicieusement répartis dans l'installation. Ces équipements sont accessibles en toute circonstance.

Le réseau d'eau incendie est conforme aux normes et aux réglementations en vigueur.

Les colonnes sèches sont en matériaux incombustibles. Elles sont prévues dans les tours de manutention et sont conformes aux normes et aux réglementations en vigueur.

ARTICLE 7.5.4 CONSIGNES DE SÉCURITÉ

Sans préjudice des dispositions du code du travail, les modalités d'application des dispositions du présent arrêté sont établies, intégrées dans des procédures générales spécifiques et/ou dans les procédures et instructions de travail, tenues à jour et affichées dans les lieux fréquentés par le personnel.

Ces consignes indiquent notamment :

- l'interdiction d'apporter du feu sous une forme quelconque dans les parties de l'installation qui, en raison des caractéristiques qualitatives et quantitatives des matières mises en œuvre, stockées, utilisées ou produites, sont susceptibles d'être à l'origine d'un sinistre pouvant avoir des conséquences directes ou indirectes sur l'environnement, la sécurité publique ou le maintien en sécurité de l'installation, notamment dans les parties de l'installation visées au point 7.1.2
- les procédures d'arrêt d'urgence et de mise en sécurité de l'installation (électricité, réseaux de fluides) ;
- les mesures à prendre en cas de fuite sur un récipient ou une canalisation contenant des substances dangereuses et notamment les conditions d'évacuation des déchets et eaux souillées en cas d'épandage accidentel ;
- les moyens d'extinction à utiliser en cas d'incendie ;
- la procédure d'alerte avec les numéros de téléphone du responsable d'intervention de l'établissement, des services d'incendie et de secours ;
- l'obligation d'informer l'inspection des installations classées en cas d'accident ;
- l'obligation de disposer d'une procédure de mise en sécurité permettant, en cas d'arrêt prolongé de la manutention, de mettre hors tension tout appareil et tout équipement ne concourant pas à la bonne conservation des grains (hors circuit spécifique lié à la ventilation, les automates de gestion et la silothermométrie) ;
- l'obligation de réaliser une ronde hebdomadaire durant les périodes de réception et de manutention des produits, afin notamment de contrôler la température des produits stockés et la propreté ;
- la procédure permettant, en cas de lutte contre un incendie, d'isoler le réseau de collecte prévu à l'article 7.5.6.1 afin de prévenir tout transfert de pollution vers le milieu récepteur.

ARTICLE 7.5.5 CONSIGNES GÉNÉRALES D'INTERVENTION

Article 7.5.5.1 Système d'alerte interne

Le système d'alerte interne et ses différents scénarii sont définis dans un dossier d'alerte. Il comprend en outre un système d'alarme incendie relié au système de détection défini à l'article 9.3.1.

Les plans des locaux facilitant l'intervention des services d'incendie et de secours avec une description des dangers pour chaque local sont disponibles à l'accueil.

Les postes fixes permettant de donner l'alerte sont répartis sur l'ensemble du site de telle manière qu'en aucun cas la distance à parcourir pour atteindre un poste à partir d'une installation ne dépasse cent mètres.

ARTICLE 7.5.6 PROTECTION DES MILIEUX RÉCEPTEURS

Article 7.5.6.1 Bassin de confinement et bassin d'orage

Les réseaux d'évacuation susceptibles de recueillir l'ensemble des eaux polluées lors d'un accident ou d'un incendie (y compris les eaux d'extinction et de refroidissement) survenus sur les stockages d'engrais, l'usine de fabrication et l'entrepôt d'aliments pour bétail sont raccordés à un bassin de confinement, étanche aux produits collectés avant rejet vers le milieu naturel. Le volume de cette capacité de rétention est proportionné en fonction du risque et des besoins en eau définis au point 7.5.3, et au moins égale à 150 m³.

Dès dispositifs permettant l'obturation de ce bassin de rétention sont implantés afin de maintenir sur le site les eaux d'extinction d'un sinistre. Ces dispositifs d'obturation doivent être maintenus fermés en condition normale d'exploitation. Une consigne définit les modalités de mise en œuvre de ces dispositifs.

La vidange suivra les principes imposés par le chapitre 4.3.8.3 traitant des eaux pluviales susceptibles d'être polluées.

Le premier flot des eaux pluviales susceptibles d'être polluées par lessivage des toitures, sols, aires de stockage, est collecté dans deux séparateurs hydrocarbures équipés d'un déversoir d'orage placé en tête.

Ces séparateurs sont maintenus en temps normal au niveau permettant une pleine capacité d'utilisation. Les organes de commande nécessaires à leur isolement doivent pouvoir être actionnés en toute circonstance.

CONDITIONS PARTICULIÈRES APPLICABLES À CERTAINES INSTALLATIONS DE L'ÉTABLISSEMENT

TITRE 8 - INSTALLATIONS DE STOCKAGE DE CÉRÉALES ET PRODUITS ALIMENTAIRES

CHAPITRE 8.1 DÉFINITION D'UN SILO

Au sens du présent arrêté, le terme " silo " désigne l'ensemble :

- des capacités de stockage type vrac quelle que soit leur conception ;
- des tours de manutention ;
- des fosses de réception, des galeries de manutention, des dispositifs de transport (élévateurs, transporteur à chaîne, transporteur à bande, transporteur pneumatique) et de distribution des produits (en galerie ou en fosse), des équipements auxiliaires (épierreurs, tarares, dépoussiéreurs, tamiseurs, séparateurs magnétiques ou tout autre dispositif permettant l'élimination de corps étrangers) ;
- des trémies de vidange et de stockage des poussières.

On désigne par " silo plat " un silo dont les capacités de stockage ont une hauteur des parois latérales retenant les produits inférieure ou égale à 10 mètres au-dessus du sol.

On désigne par " silo vertical ", un silo dont les capacités de stockage ont une hauteur des parois latérales retenant les produits supérieure à 10 mètres au-dessus du sol.

On désigne par " boisseau de chargement " ou " boisseau de reprise " la capacité de stockage située au-dessus d'un poste de chargement dont le volume est inférieur à 150 mètres cubes.

CHAPITRE 8.2 IMPLANTATION - AMÉNAGEMENT

ARTICLE 8.2.1 RÈGLES D'IMPLANTATION

Les cellules de stockage et la tour de manutention du ou des silos (à l'exception des boisseaux visés au chapitre 8.1) sont maintenues, par rapport aux limites de propriété, à une distance au moins égale à une fois la hauteur du silo. Cette distance n'est pas inférieure à 10 mètres pour les silos plats et à 25 mètres pour les autres types de stockage et les tours d'élévation.

Pour les nouveaux silos, les cellules de stockage et la tour de manutention du ou des silos (à l'exception des boisseaux visés au chapitre 8.1) sont implantées et maintenues, par rapport aux limites de propriété, à une distance au moins égale à une fois la hauteur du silo. Cette distance n'est pas inférieure à 10 mètres pour les silos plats et à 25 mètres pour les autres types de stockage et les tours d'élévation.

ARTICLE 8.2.2 COMPORTEMENT AU FEU DES BÂTIMENTS

Article 8.2.2.1 Réaction au feu

Les structures porteuses abritant l'installation présentent la caractéristique de réaction au feu minimale suivante : matériaux de classe A1 selon la norme NF EN 13 501-1 (incombustible).

Article 8.2.2.2 Résistance au feu

L'exploitant est en mesure de justifier que la conception des bâtiments permet d'éviter un effondrement en chaîne de la structure.

Pour les silos verticaux béton, les bâtiments abritant l'installation présentent les caractéristiques de résistance au feu minimales suivantes :

- planchers et supports (murs porteurs, poteaux et poutres) de ces planchers R 120 (stabilité au feu de degré 2 heures) ;
- portes et fermetures (y compris celles comportant des vitrages et des quincailleries) et leurs dispositifs de fermeture automatique présentant des caractéristiques de résistance au feu (pare-flamme) équivalentes à celles exigées pour les murs ou parois séparatifs auxquels elles sont associées. La fermeture automatique des portes résistantes au feu n'est pas gênée par des obstacles.

Les escaliers, monte-charges, ascenseurs situés dans la tour de manutention fermée sur quatre côtés sont encagés par des parois REI 60 (coupe-feu degré 1 heure).

Article 8.2.2.3 Toitures et couvertures de toiture

Les toitures et couvertures de toiture répondent à la classe Broof (t3).

Article 8.2.2.4 Désenfumage

Les galeries supérieures des silos verticaux, les silos plats, les tours de manutention et les silos combles sont équipés en partie haute de dispositifs permettant l'évacuation naturelle des fumées, gaz de combustion, chaleur et produits imbrûlés dégagés en cas d'incendie (lanterneaux en toiture, ouvrants en façade ou tout autre dispositif équivalent). Les exutoires à commandes automatique et manuelle font partie de ces dispositifs.

Les dispositifs d'évacuation naturelle de fumées et de chaleur sont conformes aux normes en vigueur et sont

adaptés aux risques particuliers de l'installation.

En ce qui concerne les silos combles, les silos plats, les galeries supérieures et les tours de manutention, la surface utile d'ouverture de l'ensemble des exutoires (y compris les dispositifs d'évacuation naturelle de fumées et de chaleur) n'est pas inférieure à :

- 2 % de la superficie des locaux, si celle-ci est inférieure à 1 600 mètres carrés ;
- une valeur à déterminer selon la nature des risques si la superficie à désenfumer est supérieure à 1 600 mètres carrés sans pouvoir être inférieure à 2 % de la superficie totale des locaux.

En exploitation normale, le réarmement (fermeture) des exutoires à commandes automatiques ou manuelles est possible depuis le sol ou depuis la zone à désenfumer. Les commandes d'ouverture manuelle sont placées à proximité des accès.

Ces dispositifs installés après le 31 décembre 2006 présentent, en référence à la norme NF EN 12 101-2, les caractéristiques suivantes :

- fiabilité : classe RE 300 (300 cycles de mise en sécurité). Les exutoires bi-fonction sont soumis à 10 000 cycles d'ouverture en position d'aération ;
- la classification de la surcharge neige à l'ouverture est SL 250 (25 daN/m²) pour des altitudes inférieures ou égales à 400 mètres et SL 500 (50 daN/m²) pour des altitudes supérieures à 400 mètres et inférieures ou égales à 800 mètres. La classe SL 0 est utilisable si la région d'implantation n'est pas susceptible d'être enneigée ou si des dispositions constructives empêchent l'accumulation de la neige. Au-dessus de 800 mètres, les exutoires sont de la classe SL 500 et installés avec des dispositions constructives empêchant l'accumulation de la neige ;
- classe de température ambiante T 0 (0 °C) ;
- classe d'exposition à la chaleur HE 300 (300 °C).

Des amenées d'air frais d'une surface libre égale à la surface géométrique de l'ensemble des dispositifs d'évacuation sont réalisées en partie inférieure des locaux.

ARTICLE 8.2.3 ACCESSIBILITÉ

Le silo est conçu et aménagé de manière à faciliter l'intervention des services d'incendie et de secours. Il est desservi, sur au moins une face, par voie-engin ou par une voie-échelle si le plancher bas du niveau le plus haut de cette installation est à une hauteur supérieure à 8 mètres par rapport à cette voie.

Les éléments d'information (schémas d'évacuation, etc.) nécessaires à de telles interventions sont rédigés par l'exploitant et affichés en des endroits fréquentés par le personnel. De plus, ils sont matérialisés de manière apparente.

ARTICLE 8.2.4 VENTILATION

Sans préjudice des dispositions du code du travail et en phase normale de fonctionnement, tous les endroits susceptibles d'être le siège d'émanations gazeuses sont convenablement aérés pour éviter tout risque d'atmosphère explosible gazeuse ou toxique (type CO ou hexane). Lorsque l'on utilise un dispositif de ventilation, le débouché à l'atmosphère de la ventilation est placé aussi loin que possible des habitations voisines.

ARTICLE 8.2.5 MISE À LA TERRE DES ÉQUIPEMENTS

Les silos sont efficacement protégés contre les risques liés à la foudre.

Tous les équipements, appareils, masses métalliques et parties conductrices (armatures béton armé, parties métalliques...) sont mis à la terre, conformément aux règlements et normes applicables, compte tenu notamment de la nature explosive ou inflammable des produits, et reliés par des liaisons équipotentielles.

Les prises de terre des équipements électriques, des masses métalliques et de l'installation extérieure de protection contre la foudre sont interconnectées et conformes aux réglementations en vigueur.

Les vérifications périodiques de l'équipotentialité et du système de protection contre la foudre sont effectuées selon les normes en vigueur.

ARTICLE 8.2.6 RÉTENTION DES AIRES ET LOCAUX DE TRAVAIL

Le sol des aires et des locaux de stockage ou de manipulation des matières dangereuses pour l'homme ou susceptibles de créer une pollution de l'eau ou du sol est étanche, A1 (incombustible) et équipé de façon à pouvoir recueillir les eaux de lavage et les matières répandues accidentellement ; pour cela un seuil surélevé par rapport au niveau du sol ou tout dispositif équivalent les sépare de l'extérieur ou d'autres aires ou locaux. Ces aires et locaux de stockage des produits dangereux pour l'homme susceptibles de créer une pollution de l'eau ou du sol sont indépendants du silo.

Leur accès sera réservé aux seules personnes nommément désignées par l'exploitant.

Les matières recueillies sont de préférence récupérées et recyclées ou, en cas d'impossibilité, traitées conformément au titre 5.

ARTICLE 8.2.7 RÈGLES D'IMPLANTATION DES INSTALLATIONS OCCUPÉES PAR DES TIERS OU DU PERSONNEL NON STRICTEMENT NÉCESSAIRE AU FONCTIONNEMENT DE L'INSTALLATION

Les locaux administratifs ainsi que les habitations situées dans les limites de propriété sont éloignés des capacités de stockage (à l'exception des "boisseaux de chargement ou des boisseaux de reprise") et des tours de manutention. Cette distance est d'au moins 10 mètres pour les silos existants et au moins égale à la hauteur du silo pour les nouveaux silos.

On entend par local administratif un local où travaille du personnel ne participant pas à la conduite directe de

l'installation (secrétaire, commerciaux, personnel administratif...).

Les locaux utilisés spécifiquement par le personnel de conduite de l'installation (vestiaires, sanitaires, salles des commandes, poste de conduite, d'agrégation et de pesage...) ne sont pas concernés par le respect des distances minimales fixées au premier alinéa du présent article.

CHAPITRE 8.3 EXPLOITATION – ENTRETIEN

ARTICLE 8.3.1 PROPRETÉ

Tous les silos ainsi que les bâtiments ou locaux occupés par du personnel sont débarrassés régulièrement des poussières recouvrant le sol, les parois, les structures porteuses, les chemins de câbles, les gaines, les canalisations, les appareils et les équipements.

La quantité de poussières n'est pas supérieure à 50 g/m².

La fréquence des nettoyages est fixée sous la responsabilité de l'exploitant et précisée dans les consignes organisationnelles. Les dates de nettoyage sont indiquées sur un registre tenu à la disposition de l'inspection des installations classées. Le nettoyage et les contrôles de la propreté sont renforcés dans les périodes de très forte activité et cela est précisé à travers des consignes écrites.

Le nettoyage est, partout où cela est possible, réalisé à l'aide d'aspirateurs ou de centrales d'aspiration. L'appareil utilisé pour le nettoyage présente toutes les caractéristiques de sécurité nécessaires pour éviter l'incendie et l'explosion et est adapté aux produits et poussières. Le recours à d'autres dispositifs de nettoyage tels que l'utilisation de balais ou exceptionnellement d'air comprimé fait l'objet de consignes particulières.

Les locaux et les silos sont débarrassés de tout matériel ou produit qui n'est pas nécessaire au fonctionnement de l'établissement, notamment les palettes, les sacs et autres matières inflammables, les huiles et autres lubrifiants, etc.

De plus, dans les silos combles et les silos plats, des écrans de cantonnement de poussières entre la tour et l'espace sur-cellules sont mis en place.

ARTICLE 8.3.2 CONSIGNES D'EXPLOITATION

Les opérations de conduite des installations (démarrage et arrêt, fonctionnement normal, entretien...) et celles comportant des manipulations dangereuses font l'objet de consignes d'exploitation écrites. Ces consignes prévoient notamment :

- les modes opératoires ;
- la fréquence de vérification des dispositifs de conduite des installations, de sécurité et de limitation et/ou traitement des pollutions et nuisances générées ;
- le programme de maintenance et les dates du nettoyage ;
- un programme de surveillance des installations, avec une fréquence adaptée à l'âge et à l'état des structures, afin de prévenir les risques d'effondrement ou de rupture des capacités de stockage ;
- les conditions de conservation et de stockage des produits.

Par ailleurs, les consignes de nettoyage prévues à l'article 8.3.1 précisent notamment les volumes et les surfaces à nettoyer, le personnel qui a la charge de ce nettoyage, le matériel à utiliser et sa disponibilité, les modalités du contrôle et des vérifications de propreté qui sont au moins hebdomadaires pendant les périodes de manutention et de réception des produits.

L'ensemble du personnel, y compris intérimaire ou saisonnier, est formé à l'application de ces consignes d'exploitation et des consignes de sécurité définies à l'article Erreur : source de la référence non trouvée.

CHAPITRE 8.4 RISQUES

ARTICLE 8.4.1 PRÉVENTION DES INCENDIES ET EXPLOSIONS

Dans les parties de l'installation visées à l'article 7.1.2 et susceptibles d'être à l'origine d'une explosion, les équipements et appareils électriques, mécaniques, hydrauliques et pneumatiques, et a minima les moteurs présents dans les installations :

- appartiennent aux catégories 1D, 2D ou 3D telles que définies dans le décret n° 96-1010 du 19 novembre 1996 relatif aux appareils et aux systèmes de protection destinés à être utilisés en atmosphères explosibles ;
- ou disposent d'une étanchéité correspondant à un indice de protection IP 5X minimum (enveloppes "protégées contre les poussières" dans le cas de poussières isolantes, norme NF 60-529) et possèdent une température de surface au plus égale au minimum : des 2/3 de la température d'inflammation en nuage, et de la température d'inflammation en couche de 5 mm diminuée de 75 °C.

Dans tout l'établissement, les installations électriques, y compris les canalisations, sont conformes aux prescriptions de l'article 422 de la norme NF C 15-100 relative aux locaux à risque d'incendie. Les canalisations électriques ne sont pas une cause possible d'inflammation et sont convenablement protégées contre les chocs, contre la propagation des flammes et contre l'action des produits présents dans la partie de l'installation en cause.

L'exploitant tient à la disposition de l'inspecteur des installations classées pour la protection de l'environnement un rapport annuel effectué par un organisme compétent.

Ce rapport comporte :

- une description des équipements et appareils présents dans les zones où peuvent apparaître des explosions, les conclusions de l'organisme quant à la conformité des installations ou les mesures à prendre pour assurer la conformité avec les dispositions du décret mentionné ci-dessus ;
- les conclusions de l'organisme quant à la conformité des installations électriques dans tout le site et, le cas échéant, les mesures à prendre pour assurer la conformité avec les dispositions de l'article 422 de la norme NF C 15-100.

L'ensemble des non-conformités est levé sous un an.

ARTICLE 8.4.2 INTERDICTION DES FEUX

Dans les parties de l'installation visées au point 7.1.2 pouvant être à l'origine d'incendies ou d'explosions, il est interdit d'apporter du feu sous une forme quelconque ou d'utiliser des matériels susceptibles de générer des points chauds ou des surfaces chaudes, sauf pour la réalisation de travaux ayant fait l'objet d'un " permis de feu ".

L'interdiction de fumer dans les installations ainsi que dans les aires de chargement, de déchargement, de stockage ou de manutention est affichée en caractères apparents.

En ce qui concerne les engins munis de moteurs à combustion interne, des dispositions (pare-étincelles, mesures organisationnelles) sont prises pour qu'ils présentent des caractéristiques de sécurité suffisantes pour éviter l'incendie et l'explosion.

ARTICLE 8.4.3 CONCEPTION POUR PRÉVENIR L'INCENDIE ET L'EXPLOSION ET POUR LIMITER LES EFFETS DE L'EXPLOSION

Les silos sont conçus et aménagés de manière à limiter la propagation d'un éventuel sinistre (incendie ou explosion) ou les risques d'effondrement qui en découlent.

Les galeries et les tunnels de transporteurs sont conçus de manière à faciliter tous travaux d'entretien, de réparation ou de nettoyage des éléments des transporteurs.

Les silos sont conçus de manière à réduire le nombre des zones favorisant les accumulations de poussières telles que surfaces planes horizontales (en dehors des sols), revêtements muraux ou sols que l'on ne peut pas facilement dépoussiérer, enchevêtrements de tuyauteries, endroits reculés difficilement accessibles, aspérités, charpentes de type IPN.

Les aires de chargement et de déchargement des produits sont situées en dehors des capacités de stockage (à l'exception des boisseaux de chargement ou des boisseaux de reprise), à l'exception des silos plats dans lesquels l'ensilage ou l'évacuation des produits nécessite l'usage ou la présence de véhicules dans les silos.

Dans les parties de l'installation visées au point 7.1.2 et susceptibles d'être à l'origine d'une explosion, les mesures de protection contre l'explosion présentent les caractéristiques suivantes et sont dimensionnées selon les normes en vigueur :

- arrêt de la propagation de l'explosion par des dispositifs de découplage pression ;
- et réduction de la pression maximale d'explosion à l'aide d'évents de décharge, de systèmes de suppression de l'explosion ou de parois soufflables ou résistance aux effets de l'explosion des appareils ou équipements dans lesquels peut se développer une explosion.

De plus, la tour de manutention, la galerie supérieure ainsi que les cellules de stockage fermées possèdent des événements de décharge ou des parois soufflables correctement dimensionnés permettant de limiter la pression liée à l'explosion.

Les galeries inférieures sont également pourvues d'évents de décharge ou de surfaces soufflables. En cas de construction de galeries enterrées non éventées, les équipements présents dans ces espaces (élevateurs, transporteurs, dépoussiéreurs, nettoyeurs, émotteurs, séparateurs, broyeurs, filtres, etc.) :

- sont étanches et équipés d'une aspiration (excepté pour les filtres), afin de limiter les émissions de poussières inflammables ;
- et (excepté pour les transporteurs) possèdent des surfaces éventables, ou sont dimensionnés de façon à résister à l'explosion, ou sont équipés d'un dispositif de suppression de l'explosion ;
- et (excepté pour les transporteurs) disposent d'un découplage permettant d'éviter que l'explosion ne se propage dans une canalisation ou par une alimentation ou disposent d'un dispositif d'isolation de l'explosion.

En particulier, pour les silos verticaux possédant une tour de manutention, un découplage pression entre la tour et les autres volumes susceptibles de contenir des poussières (espaces sur-cellules et sous-cellules, zone de stockage avec cellules ouvertes) est mis en place.

ARTICLE 8.4.4 AIRES DE CHARGEMENT ET DE DÉCHARGEMENT

Les aires de chargement et de déchargement sont :

- soit suffisamment ventilées de manière à éviter une concentration de poussières de 50 g/m³ (cette solution ne peut être adoptée que si elle ne crée pas de gêne pour le voisinage et de nuisance pour les milieux sensibles) ;
- soit munies de systèmes de captage de poussières, de dépoussiérage et de filtration dans les conditions prévues à l'article 8.5.2.

Ces aires sont nettoyées comme prévu à l'article 8.3.1.

ARTICLE 8.4.5 SYSTÈME DE DÉPOUSSIÉRAGE

Toutes dispositions sont prises pour limiter les émissions de poussières des systèmes d'aspiration, éviter une explosion ou un incendie dans une installation de dépoussiérage et limiter leur propagation et leurs

conséquences lorsqu'ils se produisent. Il s'agit de l'une ou plusieurs des mesures suivantes : fractionnement des réseaux, dispositifs de découplage de l'explosion, dispositifs d'isolation de l'explosion, arrosage à l'eau.

Pour les silos disposant d'installations d'aspiration :

- ces installations sont asservies au fonctionnement des équipements de manutention conformément au point 8.4.11;
- les centrales d'aspiration (cyclones, filtres) des systèmes de dépoussiérage de type centralisé sont protégées par des dispositifs contre les effets de l'explosion interne ; les filtres sont sous caissons qui sont protégés par des événements (sauf impossibilité technique) débouchant sur l'extérieur
- les canalisations amenant l'air poussiéreux dans les installations de dépoussiérage sont dimensionnées et conçues de manière à ne pas créer de dépôts de poussières ;
- le stockage des poussières récupérées respecte les prescriptions de l'article 8.6.1 ;
- en cas d'emploi de filtres ponctuels, l'exploitant s'assure auprès du constructeur que ces systèmes sont utilisables dans des zones où peuvent apparaître des explosions.

Dans les silos existants :

- ne disposant d'aucune surface soufflable/événement de décharge conformes à l'article 8.4.3 sur une tour de manutention en béton ;
- et ne respectant pas une distance, entre les cellules de stockage, la tour de manutention du ou des silos (à l'exception des boisseaux visés au point 8.1) et les limites de propriété, au moins égale à une fois la hauteur du silo, avec un minimum de 10 mètres pour les silos plats et 25 mètres pour les autres types de stockage et les tours d'élévation,

un système de dépoussiérage est mis en place a minima sur les équipements de manutention et les équipements associés.

ARTICLE 8.4.6 CHARGES ÉLECTROSTATIQUES

Les matériaux constituant les appareils en contact avec les produits sont conducteurs afin d'éviter toute accumulation de charges électrostatiques.

Les bandes de transporteur, sangles d'élévateur, canalisations pneumatiques, courroies ont des conductivités suffisantes de manière à limiter l'accumulation de charges électrostatiques et sont conformes aux normes en vigueur.

ARTICLE 8.4.7 RELAIS

L'implantation d'antennes émettrices, de relais ou d'antennes de réception collectives sur les installations est assujettie à la réalisation d'une étude technique justifiant que les équipements mis en place ne peuvent pas entraîner un incendie ou un risque d'explosion de poussières. Dans ce cas, les installations sur lesquelles est implanté l'antenne ou le relais font également l'objet d'une étude indiquant les caractéristiques du système de protection contre les chocs de foudre à mettre en place. Le système de protection contre les chocs de foudre est installé à l'implantation de l'antenne. Il est conforme à la norme NF EN 62305-3.

ARTICLE 8.4.8 ÉLIMINATION DES CORPS ÉTRANGERS

Des grilles sont mises en place sur les fosses de réception. La maille est calculée de manière à retenir au mieux les corps étrangers.

S'il est procédé à d'autres opérations que celles purement liées à l'ensilage des produits, ces derniers sont préalablement débarrassés des corps étrangers risquant de provoquer des étincelles lors de chocs ou de frottements. Cette disposition est applicable à tous les silos procédant à un transport pneumatique interne des produits.

ARTICLE 8.4.9 ÉMISSION DE POUSSIÈRES

Les appareils à l'intérieur desquels il est procédé à des manipulations de produits sont conçus de manière à limiter les émissions de poussières dans les locaux ou bâtiments où sont effectuées ces opérations.

Les sources émettrices de poussières (jetées d'élévateur ou de transporteur) sont capotées. Elles sont étanches ou munies de dispositifs d'aspiration et de canalisation de transport de l'air poussiéreux.

Cet air est dépoussiéré dans les conditions prévues au point Erreur : source de la référence non trouvée et au moyen de systèmes de dépoussiérage. Ce système d'aspiration est proportionné au système de manutention et est adapté en cas de modification des capacités de ce dernier.

L'exploitant veille à éviter les courants d'air au-dessus de ce type d'installation.

ARTICLE 8.4.10 SURVEILLANCE ET CONDITIONS DE STOCKAGE

L'exploitant s'assure que les conditions de stockage des produits (durée de stockage, taux d'humidité, température, etc.) n'entraînent pas de fermentations risquant de provoquer des dégagements de gaz inflammables ou une auto-inflammation.

La température des produits stockés susceptibles de fermenter est contrôlée par des systèmes adaptés et appropriés (sondes thermométriques ou caméras thermiques). Cette disposition ne s'applique pas aux cellules contenant du sucre.

Les produits sont contrôlés en humidité avant stockage de façon à ce qu'ils ne soient pas stockés au-dessus de leur pourcentage maximum d'humidité.

Les relevés de température et d'humidité font l'objet d'un enregistrement.

ARTICLE 8.4.11 FONCTIONNEMENT DES INSTALLATIONS DE TRANSFERT DES GRAINS

Les équipements/matériels mécaniques sont protégés contre la pénétration des poussières, ils sont

convenablement lubrifiés.

Les installations de dépoussiérage, élévateurs, transporteurs ou moteurs sont asservis à des dispositifs permettant la détection immédiate d'un incident de fonctionnement et sont reliés à une alarme sonore ou visuelle.

Le fonctionnement des équipements de manutention est asservi au fonctionnement des installations de dépoussiérage si elles existent : ces équipements ne démarrent que si les systèmes de dépoussiérage fonctionnent, et, en cas d'arrêt, le circuit passe immédiatement en phase de vidange et s'arrête une fois la vidange terminée ou après une éventuelle temporisation adaptée à l'exploitation.

Les transporteurs à chaîne sont équipés de détecteurs de bourrage, les élévateurs sont équipés de détecteurs de déport de sangles et les transporteurs à bandes sont munis de capteurs de déport de bandes. De plus, les transporteurs à bandes et les élévateurs sont munis de contrôleurs de rotation. Ces capteurs arrêtent l'installation après une éventuelle temporisation limitée à quelques secondes.

Les bandes de transporteur respectent la norme NF EN 20340 (ISO 340) ou la norme NF EN 47107 (bandes difficilement propagatrices de la flamme) pour les silos déclarés après le 27 janvier 1999 et en cas de remplacement pour toutes les installations existantes.

Si le transport des produits est effectué par voie pneumatique, la taille des conduites est calculée de manière à assurer une vitesse supérieure à 15 m/s pour éviter les dépôts ou bourrages.

Les gaines d'élévateur sont munies de regards ou de trappes de visite. Ces derniers ne peuvent être ouverts que par du personnel qualifié.

CHAPITRE 8.5 AIR – ODEURS

ARTICLE 8.5.1 CAPTAGE ET ÉPURATION DES REJETS À L'ATMOSPHÈRE

Les installations susceptibles de dégager des fumées, gaz, poussières ou odeurs sont munies de dispositifs permettant de collecter et canaliser autant que possible les émissions. Ces dispositifs, après épuration des gaz collectés en tant que de besoin, sont munis d'orifices obturables et accessibles (conformes aux dispositions de la norme NF X44-052 pour les rejets canalisés) aux fins de prélèvements en vue d'analyse ou de mesure.

Le débouché des rejets canalisés est éloigné au maximum des immeubles habités ou occupés par des tiers et des bouches d'aspiration d'air frais et ne comporte pas d'obstacles à la diffusion des gaz (chapeaux chinois).

Les points de rejets sont en nombre aussi réduit que possible.

La dilution des effluents est interdite sauf autorisation préfectorale. Elle ne peut être autorisée aux seules fins de respecter les valeurs limites exprimées en concentration.

Les installations comportant des phases de travail provoquant de fortes émissions de poussières (transport par tapis roulant, broyage, tri ou chargement de produits formant des poussières) sont équipées de dispositifs de captation et de traitement des poussières.

Si la circulation d'engins ou de véhicules dans l'enceinte de l'installation entraîne de fortes émissions de poussières, l'exploitant prend les dispositions utiles pour limiter la formation de poussières.

ARTICLE 8.5.2 VALEURS LIMITES ET CONDITIONS DE REJET(S)

Les effluents gazeux respectent les valeurs limites définies ci-après, exprimées dans les conditions normalisées de température (273 K) et de pression (101,3 kPa) après déduction de la vapeur d'eau (gaz sec) et mesurées selon les méthodes définies au point 8.5.3.

Les valeurs limites d'émission exprimées en concentration se rapportent à une quantité d'effluents gazeux n'ayant pas subi de dilution autre que celle éventuellement nécessitée par les procédés utilisés.

a) Poussières :

- si le flux massique est inférieur à 0,5 kg/h, les gaz rejetés à l'atmosphère ne contiennent pas plus de 150 mg/Nm³ de poussières.
- si le flux massique est supérieur à 0,5 kg/h les gaz rejetés à l'atmosphère ne contiennent pas plus de 100 mg/Nm³ de poussières.

Les systèmes de dépoussiérage sont aménagés et disposés de manière à permettre les mesures de contrôle des émissions de poussières dans de bonnes conditions. Leur bon état de fonctionnement est périodiquement vérifié.

Toutes précautions sont prises, lors du chargement ou du déchargement des produits, afin de limiter les émissions diffuses de poussières dans l'environnement.

b) Odeurs :

Sans préjudice des dispositions du code du travail, les installations pouvant dégager des émissions d'odeurs sont aménagées autant que possible dans des locaux confinés et si besoin ventilées. Les effluents gazeux diffus ou canalisés dégageant des émissions d'odeurs sont récupérés et acheminés vers une installation d'épuration des gaz. Toutes les dispositions nécessaires sont prises pour limiter les odeurs provenant du traitement des fumées. Lorsqu'il y a des sources potentielles d'odeurs de grande surface (bassin de stockage, bassin de traitement, etc.) difficiles à confiner, celles-ci sont implantées de manière à limiter la gêne pour le voisinage. Les produits bruts ou intermédiaires susceptibles d'être à l'origine d'émissions d'odeurs sont entreposés autant que possible dans des conteneurs fermés.

Le débit d'odeur des gaz émis à l'atmosphère par chacune des sources odorantes canalisées, canalisables et diffuses ne dépasse pas les valeurs suivantes :

HAUTEUR D'ÉMISSION (en m)	DÉBIT D'ODEUR (en m ³ /h)
0	1 000 × 10 ³
5	3 600 × 10 ³
10	21 000 × 10 ³
20	180 000 × 10 ³
30	720 000 × 10 ³
50	3 600 × 10 ⁶
80	18 000 × 10 ⁶
100	36 000 × 10 ⁶

Le niveau d'odeur ou concentration d'un mélange odorant est défini conventionnellement comme étant le facteur de dilution qu'il faut appliquer à un effluent pour qu'il ne soit plus ressenti comme odorant par 50 % des personnes constituant un échantillon de population. Le débit d'odeur est défini conventionnellement comme étant le produit du débit d'air rejeté, exprimé en m³/h, par le facteur de dilution au seuil de perception.

ARTICLE 8.5.3 SURVEILLANCE PAR L'EXPLOITANT DE LA POLLUTION REJETÉE

Les mesures des caractéristiques soit des émissions des polluants représentatifs parmi ceux visés au point 8.5.2 (poussières et odeurs), soit de paramètres représentatifs de ces derniers sont effectuées par un organisme agréé par le ministre chargé de l'environnement.

Pour les silos disposant d'installations d'aspiration, une mesure du débit rejeté et de la concentration des poussières est effectuée, selon les méthodes normalisées en vigueur, dans un délai maximal de trois ans après la publication du présent arrêté pour les installations existantes et dans les six mois suivant la mise en service pour les installations nouvelles. Toutes les mesures sont effectuées dans des conditions représentatives du fonctionnement de l'installation.

En cas d'impossibilité, liée à l'activité ou aux équipements, d'effectuer une mesure représentative des rejets, une évaluation des conditions de fonctionnement et des capacités des équipements d'épuration à respecter les valeurs limites est réalisée.

A défaut de méthode spécifique normalisée et lorsque les composés sont sous forme particulaire ou vésiculaire, les conditions d'échantillonnage isocinétique décrites par la norme NF X 44-052 ou par la norme NF EN 13 284-1 sont respectées, sauf impossibilité technique dont l'exploitant tient la justification à disposition de l'inspection des installations classées. Dans ce cas, une méthode d'échantillonnage alternative faisant l'objet d'un accord de l'organisme agréé est mise en œuvre.

En cas de réalisation de mesures du débit d'odeur, ces mesures sont faites selon les méthodes normalisées en vigueur.

ARTICLE 8.5.4 VENTILATION DES CELLULES

Si les silos sont aérés ou ventilés, à l'exception des silos équipés de systèmes de ventilation-vidange en phase de vidange, la vitesse du courant d'air à la surface du produit est inférieure à 3,5 cm/s de manière à limiter les entraînements de poussières.

Le rejet à l'atmosphère de l'air utilisé pour l'aération ou la ventilation des cellules ne peut se faire que sous réserve du respect des caractéristiques maximales de concentration en poussière énoncées au point 8.5.2. Dans le cas contraire, l'air est dépoussiéré et les rejets se font dans les conditions prévues au point 8.5.2.

CHAPITRE 8.6 DÉCHETS

ARTICLE 8.6.1 STOCKAGE DES POUSSIÈRES

Les poussières ainsi que les produits résultant du traitement de ces dernières sont stockés en attente d'élimination ou d'utilisation :

- soit dans des capacités extérieures aux capacités de stockage et distinctes de ces derniers ;
- soit dans des cellules ou boisseaux - découplés et éventés - intégrés au silo mais n'ayant aucune connexion avec les cellules contenant les produits (pas de continuité des stockages ou des organes de transport) ;
- soit conditionnés en sacs fermés, stockés en masse à l'extérieur des installations comme prévu au point 8.3.1 ;
- soit dans des bennes convenablement bâchées ou capotées de façon à éviter la formation d'un nuage de poussières.

Pour les nouveaux silos, les stockages de poussières sont réalisés à l'extérieur.

TITRE 9 - INSTALLATIONS DE STOCKAGE D'ENGRAIS SOLIDES SIMPLES ET COMPOSÉS À BASE DE NITRATE D'AMMONIUM

CHAPITRE 9.1 IMPLANTATION - AMÉNAGEMENT

ARTICLE 9.1.1 RÈGLES D'IMPLANTATION

Les installations sont implantées et maintenues à une distance :

- d'au moins 20 mètres des limites de propriété pour celles relevant des rubriques 1331-I et 1331-II,
- d'au moins 10 mètres des limites de propriétés pour celles relevant exclusivement de la rubrique 1331-III.

Le bâtiment de stockage ne comporte qu'un seul niveau.

ARTICLE 9.1.2 COMPORTEMENT AU FEU DES LOCAUX

Article 9.1.2.1 Réaction au feu

Les magasins de stockage (matériaux de construction et aménagements intérieurs à l'exception de la charpente) et aires de stockage extérieur doivent présenter les caractéristiques suivantes :

- matériaux de classe A1 selon NF EN 13 501-1 (incombustible) et sol cimenté ou équivalent présentant une réaction au feu minimale pour les nouvelles installations
- sol ne présentant pas de cavités (puisard, fentes...) pour toutes les installations stockant des engrais relevant de la rubrique 1331-II.

Article 9.1.2.2 Résistance au feu

Les bâtiments de stockage doivent présenter les caractéristiques de résistance au feu minimales suivantes :
Pour les installations existantes relevant de la rubrique 1331-I : parois des cases REI 120 (coupe-feu de degré 2 heures)

Article 9.1.2.3 Toitures et couvertures de toiture

Pour les nouveaux bâtiments de stockage pour lesquels d'autres installations à proximité seraient susceptibles de générer un incendie se propageant au bâtiment de stockage, les toitures et couvertures de toiture répondent à la classe BROOF (t3), pour un temps de passage du feu au travers de la toiture supérieure à trente minutes (classe T 30) et pour une durée de la propagation du feu à la surface de la toiture supérieure à trente minutes (indice 1).

Les charpentes présentent une stabilité au feu de degré au moins égal à 1 heure.

Article 9.1.2.4 Désenfumage

Les magasins de stockage abritant les installations doivent être équipés en partie haute (tiers supérieur et au-dessus des tas) de dispositifs d'évacuation de fumées et de chaleur, conformes aux normes en vigueur, permettant l'évacuation des fumées, gaz de combustion, chaleur et produits imbrûlés dégagés en cas d'incendie.

Les dispositifs d'évacuation de fumées et de chaleur doivent être adaptés aux dangers particuliers de l'installation.

Parmi les dispositifs d'évacuation naturelle à l'air libre (exutoires), les dispositifs passifs (ouvertures permanentes) sont privilégiés. Pour les dispositifs actifs, ils sont à commande manuelle ou à commandes automatique et manuelle.

Leur surface utile d'ouverture (% de la surface au sol totale du magasin de stockage) ne doit pas être inférieure à :

	En cas de présence d'engrais relevant de la rubrique 1331-I	En cas de présence d'engrais relevant de la rubrique 1331-II	En cas de présence d'engrais relevant de la rubrique 1331-III
Nouvelles installations	4,00%	2,00%	2,00%
Installations existantes			1,00%

En cas de présence de différentes catégories d'engrais dans un même magasin ou en cas de variation dans le temps de ces catégories, la surface d'ouverture maximale est retenue.

Ces dispositifs doivent être convenablement agencés de manière à éviter la rentrée intempestive de matières combustibles ou autres, incompatibles avec les engrais.

En exploitation normale, les commandes actionnant le réarmement (fermeture) sont situées à hauteur d'homme.

Les commandes d'ouverture manuelle sont placées à proximité des accès, issues donnant sur l'extérieur et sont aisément accessibles.

Tous les dispositifs installés après le 31 décembre 2006, date de la fin de la période de transition du marquage CE et des normes françaises pour ces matériels, présentent en référence à la norme NF EN 12 101-2 les caractéristiques suivantes :

- fiabilité : classe RE 300 (300 cycles de mise en sécurité). Les exutoires bi fonction sont soumis à 10 000 cycles d'ouverture en position d'aération.
- la classification de la surcharge neige à l'ouverture est SL 250 (25 daN/m²) pour des altitudes inférieures ou égales à 400 m et SL 500 (50 daN/m²) pour des altitudes supérieures à 400 m et inférieures ou égales à 800 m. La classe SLO est utilisable si la région d'implantation n'est pas susceptible d'être enneigée ou si des dispositions constructives empêchent l'accumulation de la neige. Au-dessus de 800 m, les exutoires sont de la classe SL 500 et installés avec des dispositions constructives empêchant l'accumulation de la neige.
- classe de température ambiante T0 (0 °C).
- classe d'exposition à la chaleur HE 300 (300 °C).

Des amenées d'air frais d'une surface minimale égale à celle des dispositifs de désenfumage sont disponibles dans les deux tiers inférieurs du bâtiment en cas d'accident.

Les ouvrants (portes, fenêtres...) placés dans les deux tiers inférieurs des murs peuvent être considérés

comme des amenées d'air.

ARTICLE 9.1.3 ACCESSIBILITÉ

L'installation est accessible pour permettre l'intervention des services d'incendie et de secours. Elle est desservie, sur au moins un demi-périmètre, ou sur deux façades dont au moins une longueur de bâtiment, par une voie-engin ou par une voie-échelle si la hauteur du bâtiment est supérieure à 8 mètres. Dans le cas de stockage d'engrais vrac relevant de la rubrique 1331-I, l'installation est agencée de façon à permettre la mise en œuvre de lance auto-propulsive par les services d'incendie et de secours.

Une des façades est équipée d'ouvrants permettant le passage de sauveteurs équipés d'ARI (Appareils Respiratoires Isolants).

ARTICLE 9.1.4 VENTILATION

Le magasin de stockage ainsi que ses annexes attenantes ne peuvent être chauffés que par circulation d'eau chaude, de vapeur d'eau ou de tout autre fluide (air chaud...) assurant des garanties équivalentes vis-à-vis du risque d'accident impliquant des engrais (ni combustible, ni incompatible avec la présence des engrais). Les canalisations dans lesquelles circule le fluide chaud sont placées à distance convenable des stockages d'engrais. Elles sont dépoussiérées périodiquement. Lorsqu'elles sont calorifugées, elles sont garnies de calorifuges réalisés en matériaux de classe A2.

Les générateurs de fluide chaud sont installés dans un bâtiment ne communiquant pas directement avec les magasins de stockage d'engrais.

ARTICLE 9.1.5 INSTALLATIONS ÉLECTRIQUES

Les installations électriques sont réalisées conformément au décret n° 88-1056 modifié du 14 novembre 1988 pris pour l'exécution des dispositions du livre II du code du travail (titre III : hygiène, sécurité et conditions de travail) en ce qui concerne la protection des travailleurs dans les établissements qui mettent en œuvre des courants électriques.

Elles ne doivent pas être en contact avec les engrais et doivent être étanches à l'eau et aux poussières.

Un interrupteur général, bien signalé et protégé des intempéries, est installé à l'extérieur du bâtiment afin de permettre une coupure de l'alimentation électrique en cas de besoin. Les transformateurs de puissance électrique sont à l'extérieur des bâtiments de stockage. Les commutateurs, les coupe-circuits, les fusibles, les moteurs, rhéostats sont à l'extérieur des cases de stockage et, dans la mesure du possible, placés à l'extérieur du bâtiment.

Tous les appareils comportant des masses électriques ainsi que les charpentes métalliques sont mis à la terre conformément aux règlements et aux normes applicables.

Le moteur de la bande transporteuse se situe au-dessus de la case de stockage à une distance suffisante de l'engrais (minimum 1m).

L'éclairage artificiel se fait par lampes électriques à incandescence sous enveloppe protectrice en verre ou par tout procédé présentant des garanties équivalentes. Il est interdit d'utiliser des lampes suspendues à bout de fil conducteur et des lampes baladeuses.

ARTICLE 9.1.6 RÉTENTION DES AIRES ET LOCAUX DE TRAVAIL

Le sol des aires de stockage extérieur et des magasins de stockage, de chargement et de déchargement est étanche, et équipé de façon à pouvoir recueillir les eaux de lavage et les matières répandues accidentellement.

Pour le stockage d'engrais relevant de la rubrique 1331-II, le sol doit être légèrement incliné de façon à faciliter l'écoulement et le refroidissement rapide d'engrais fondu en cas d'accident. Si les écoulements sont récupérés dans des caniveaux, ceux-ci sont placés à une distance suffisante du magasin de stockage de façon à ne pas confiner de l'engrais fondu à haute température.

L'installation est équipée de systèmes appropriés de récupération des écoulements d'engrais du fait de leur entraînement par les eaux de pluie, de nettoyage ou d'extinction, associés à un bassin de rétention défini au point 7.5.6.1.

Les matières recueillies sont traitées conformément au point 4.3.8 ou utilisées conformément au point 9.4.2. L'étanchéité du (ou des) réservoir(s) associé(s) doit pouvoir être contrôlée à tout moment.

ARTICLE 9.1.7 ISOLEMENT DU RÉSEAU DE COLLECTE

Des dispositifs permettant l'obturation des réseaux d'évacuation des eaux de ruissellement sont implantés afin de maintenir sur le site les eaux d'extinction d'un sinistre. Ces dispositifs d'obturation doivent être maintenus fermés en condition normale d'exploitation. Une consigne définit les modalités de mise en œuvre de ces dispositifs.

ARTICLE 9.1.8 AMÉNAGEMENT ET ORGANISATION DES STOCKAGES

Dans le cas d'engrais relevant des rubriques 1331-I et II, la hauteur maximale de stockage n'excède pas 8 mètres dans un bâtiment, 6 mètres pour un stockage extérieur.

Les stockages d'engrais conditionnés sont fractionnés en îlots séparés. Ces îlots ne peuvent excéder 1250t.

Les stockages d'engrais vrac ainsi que d'engrais conditionnés sont isolés les uns des autres par :

	En cas de présence d'engrais relevant de la rubrique 1331-I	En cas de présence d'engrais relevant de la rubrique 1331-II	En cas de présence d'engrais relevant de la rubrique 1331-III
Nouvelles installations	des passages libres d'au moins 5 mètres de largeur ou un mur conforme au point 9.1.2.2 (REI 120)	des passages libres d'au moins 5 mètres de largeur ou un mur conforme au point 9.1.2.2 (REI 120)	des passages libres d'au moins 2 mètres de largeur ou un mur conforme au point 9.1.2.2 (REI 120)
Installations existantes		des passages libres d'au moins 5 mètres de largeur ou un mur	des passages libres d'au moins 2 mètres de largeur ou un mur

En cas de présence de différentes catégories d'engrais, les stockages sont isolés les uns des autres selon les dispositions applicables à la catégorie la plus pénalisante.

Une distance minimale de un mètre est conservée entre le haut du tas d'engrais ou des îlots d'engrais conditionnés et la bande transporteuse.

Une distance minimale de 30cm est conservée entre le haut du tas d'engrais ou des îlots d'engrais conditionnés et le haut de la paroi de séparation des cases. Cette distance est matérialisée par un repère visuel sur la paroi.

Les stockages sont aménagés et organisés en fonction des dangers présentés par les substances ou préparations stockées, tels qu'identifiés au point 7.1.2. En particulier, les produits incompatibles ne sont pas stockés ensemble.

CHAPITRE 9.2 EXPLOITATION - ENTRETIEN

ARTICLE 9.2.1 PROPRETÉ

Les magasins de stockage et aires de stockage extérieur sont maintenus propres et sont régulièrement nettoyés, notamment avant chaque entreposage d'engrais. Le matériel de nettoyage est adapté aux dangers présentés par les produits.

ARTICLE 9.2.2 ÉTAT DES STOCKS D'ENGRAIS

L'exploitant tient à jour un état indiquant la nature et la quantité précise des produits détenus, auquel est annexé un plan général des stockages. Cet état est tenu à la disposition de l'inspection des installations classées et est accessible même en cas d'accident.

La localisation des stockages ainsi que la nature et quantité des produits stockés sont tenues à jour et facilement identifiables, par voie d'affichage, pour les services d'incendie et de secours dès leur arrivée sur le site en cas d'accident. Les noms commerciaux des produits doivent être accompagnés, s'il y a lieu, des noms usuels des produits afin d'être facilement compréhensibles par les services d'incendie et de secours.

L'emplacement des cases de stockage est repérable de l'extérieur.

Aucun matériel autre que celui strictement nécessaire à l'exploitation n'est stocké dans le bâtiment comprenant le stockage d'engrais et à proximité des aires de stockages extérieurs. En particulier, la présence de matières combustibles est limitée aux nécessités de l'exploitation. Seule la présence de palettes sous les engrais conditionnés et d'une bâche de protection pour les engrais stockés en vrac est tolérée.

ARTICLE 9.2.3 CONSIGNES D'EXPLOITATION

Les opérations comportant des manipulations dangereuses et la conduite des installations (démarrage et arrêt, fonctionnement normal et transitoire, entretien...) doivent faire l'objet de consignes d'exploitation écrites.

Ces consignes prévoient notamment :

- les modes opératoires,
- la fréquence de vérification des dispositifs de conduite des installations, de sécurité et de limitation et/ou traitement des pollutions et nuisances générées,
- les instructions de maintenance et de nettoyage,
- les conditions de conservation et de stockage des produits,
- la fréquence de vérification des dispositifs de rétention,
- un nettoyage du sol systématique avant tout entreposage d'engrais,
- un contrôle de la température à réception des produits relevant de la 1331-I. Celle-ci est consignée dans un cahier tenu à la disposition de l'inspection des installations classées. Il est interdit d'entreposer un engrais dont la température est supérieure à 50°C,
- une gestion des produits hors spécifications des rubriques 1331-I 2e tiret et 1331-II. L'inertage par des matières appropriées, le fractionnement, l'isolement et l'enlèvement régulier de ces matières doivent être assurés.

L'ensemble du personnel, y compris intérimaire ou saisonnier, est formé à l'application de ces consignes d'exploitation et des consignes de sécurité définies au chapitre 7.3.

Les appareils mécaniques (engins de manutention, bandes transporteuses) utilisés à l'intérieur du magasin de stockage pour la manutention d'engrais ne devront présenter aucune zone chaude non protégée susceptible d'entrer en contact avec les engrais (pot d'échappement...). Ils sont disposés de façon à ne créer aucune possibilité de mélange de toute matière combustible avec les engrais. Ils sont régulièrement vérifiés et sont maintenus en bon état de fonctionnement.

Les engins de manutention doivent être totalement nettoyés avant et après entretien et réparation et rangés après chaque séance de travail à l'extérieur du bâtiment comprenant le stockage d'engrais. Toute opération de maintenance, d'entretien ou de réparation est effectuée à l'extérieur du bâtiment comprenant le stockage d'engrais.

CHAPITRE 9.3 RISQUES

ARTICLE 9.3.1 PRÉVENTION DES RISQUES

Les magasins de stockage sont pourvus de système de détection automatique d'incendie ou de combustion par détecteurs de fumée, de chaleur ou de gaz. Le type, le nombre et l'implantation des détecteurs sont déterminés en fonction de la nature des engrais entreposés. Ils sont conformes aux normes en vigueur et vérifiés tous les ans.

Ce système de détection n'est pas requis pour les aires de stockage à l'air libre ou pour les stockages possédant au moins deux faces ouvertes en permanence sur l'extérieur.

ARTICLE 9.3.2 STOCKAGE – CONDITIONNEMENT –CHARGEMENT/DÉCHARGEMENT

Le stockage d'engrais (intérieur ou extérieur) est éloigné de toute zone d'échauffement potentiel et de toute matière combustible et incompatible, sans préjudice de l'article 9.1.3.

Sont notamment interdits à l'intérieur du bâtiment comprenant le stockage d'engrais et à proximité des aires de stockages extérieurs :

- les amas de matières combustibles (bois, sciure, carburant...)
- les produits organiques destinés à l'alimentation humaine ou animale
- le nitrate d'ammonium technique
- les matières incompatibles telles que les amas de corps réducteurs (métaux divisés ou facilement oxydables)
- les produits susceptibles de jouer le rôle d'accélérateurs de décomposition (sels de métaux), les chlorates, les chlorures, les acides, les hypochlorites.

Toutefois, le chlorure de potassium peut être stocké à l'intérieur des magasins de stockage, si l'exploitation le requiert et qu'il n'existe pas d'alternatives envisageables. Dans ce cas, toutes les mesures et précautions sont prises pour éviter des mélanges accidentels d'engrais chlorure de potassium avec les autres engrais. Ils sont a minima séparés par une case ou un espace de 5 mètres et un mur dimensionné pour éviter la mise en contact accidentelle.

Des précautions sont prises pour qu'aucun déversement de liquides inflammables ou de substances combustibles, liquides ou solides accidentellement fondus, ne puisse atteindre le stockage d'engrais.

Dans le cas où, malgré ces précautions, des fractions d'engrais seraient accidentellement contaminées par des substances combustibles ou incompatibles, les fractions d'engrais ainsi contaminées ne doivent pas être remises ou laissées sur les tas d'engrais.

Toutefois, en l'absence complète d'engrais, et après nettoyage complet du magasin de stockage, des céréales pourront y être stockées. Dans ce cas, le magasin de stockage fera alors l'objet à nouveau d'un nettoyage complet avant tout entreposage d'engrais.

Si le bâtiment n'est pas affecté uniquement au stockage d'engrais, les autres matières entreposées devront être suffisamment éloignées des tas (minimum 10m) afin qu'aucun mélange ne soit possible.

Les sacs en matière combustible utilisés pour l'emballage sont stockés à l'extérieur du bâtiment comprenant le stockage d'engrais ou dans le local d'ensachage.

Les palettes ne sont pas utilisées comme séparation pour retenir les engrais. Elles sont éloignées des tas d'engrais et rangées dans un endroit prévu à cet effet, sans préjudice de l'article 9.1.3.

L'utilisation d'une bâche est toutefois autorisée pour le stockage en vrac afin de préserver les caractéristiques physico-chimiques du produit.

Si un poste d'ensachage et de palettisation est installé dans le bâtiment comprenant le stockage et s'il possède une source de chaleur utilisée pour les plastiques, il est situé dans un local spécialement aménagé, équipé de moyens de prévention et d'intervention particuliers. La source de chaleur utilisée pour les plastiques doit se trouver à une distance suffisante de l'engrais pour éviter tout risque d'incendie.

Pour les nouvelles installations, le local d'ensachage est séparé du stockage d'engrais par des murs REI 120 (coupe-feu de degré 2 heures) et portes EI 60 (coupe feu de degré 1 heure).

CHAPITRE 9.4 EAU

ARTICLE 9.4.1 PRÉVENTION DES POLLUTIONS ACCIDENTELLES

Des dispositions sont prises pour qu'il ne puisse pas y avoir déversement d'eaux accidentellement polluées (eaux d'extinction, renversement accidentel de produits...) dans les égouts publics ou le milieu naturel.

L'évacuation des effluents recueillis se fait dans les conditions prévues au point 4.3.8 ou 9.4.2 ou comme des déchets dans les conditions prévues au titre 5.

ARTICLE 9.4.2 ÉPANDAGE

L'épandage peut éventuellement être utilisé comme moyen de traitement des eaux polluées par les engrais, après vérification de leurs caractéristiques au regard des normes engrais.

CHAPITRE 9.5 DÉCHETS

Ce type d'installations ne doit ni générer ni entreposer de déchets dangereux. Les engrais hors spécifications

ne sont pas considérés comme des déchets et font l'objet de prescriptions particulières mentionnées à l'article 9.2.3.

TITRE 10 PUBLICITE ET NOTIFICATION DE L'ARRETE

ARTICLE 10 -1 : PUBLICITÉ

Un extrait du présent arrêté, énumérant les prescriptions auxquelles l'installation est soumise sera :

- affiché à la porte principale de la mairie de MEXIMIEUX pendant une durée d'un mois (l'extrait devant préciser qu'une copie de l'arrêté d'autorisation est déposée à la disposition du public aux archives de la mairie).
- affiché, **en permanence**, de façon visible dans l'installation par les soins du bénéficiaire de l'autorisation.

Un avis sera inséré, par mes soins, et aux frais de l'exploitant, dans deux journaux diffusés dans le département de l'AIN « le Progrès » et « La Voix de l'Ain ».

ARTICLE 10-2 : NOTIFICATION

Le secrétaire général de la préfecture est chargé de l'exécution du présent arrêté dont copie sera adressée :

- à Monsieur Xavier BERNARD, Président du Groupe BERNARD - Route de Trévoux BP 19 - 01390 SAINT-ANDRE-DE-CORCY, (sous pli recommandé avec A.R.),
- au maire de MEXIMIEUX,
pour être versée aux archives de la mairie, mis à la disposition du public et pour affichage durant un mois d'un extrait dudit arrêté,
- aux maires de BOURG-SAINT-CHRISTOPHE, CHAZEY-SUR-AIN, PEROUGES, RIGNIEUX-LE-FRANC, SAINT-ELOI, VILLIEU-LOYES-MOLLON, CHARNOZ-SUR-AIN ,
- à M. le chef de l'unité territoriale de l'Ain de la direction régionale de l'environnement, de l'aménagement et du logement à VIRIAT ;
- au directeur départemental des territoires,
- au délégué territorial départemental de l'Ain de l'ARS,
- au directeur départemental des services d'incendie et de secours,
- au chef de l'unité territoriale de la direction régionale des entreprises, de la concurrence, de la consommation, du travail et de l'emploi,
- au directeur régional de l'environnement, de l'aménagement et du logement à LYON ;
- au directeur régional des affaires culturelles – service archéologie
- au service interministériel de défense et de protection civile - (préfecture),
- à Monsieur Claude LEGALLAIS - commissaire-enquêteur.

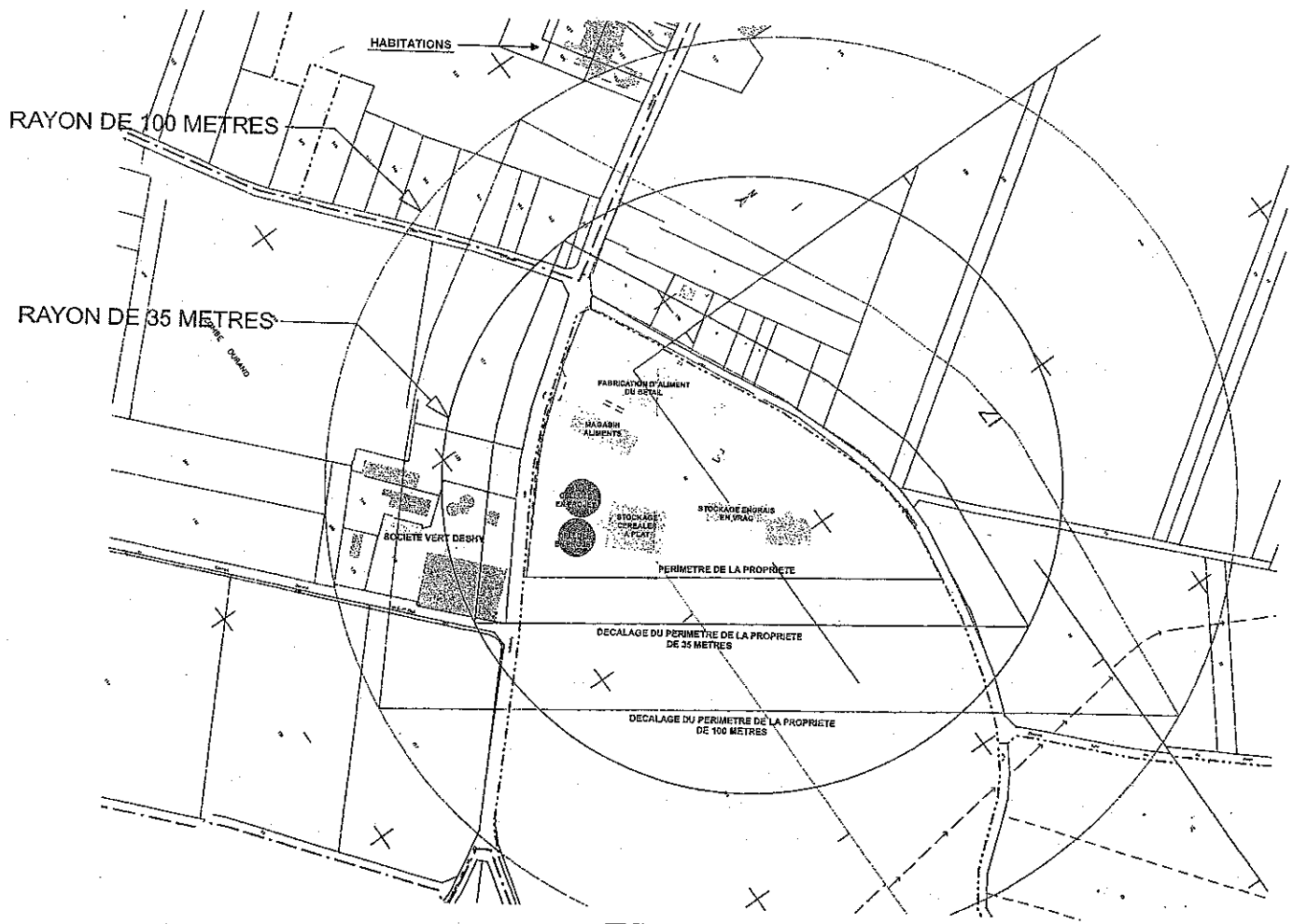
Fait à Bourg-en-Bresse, le 12 JUL. 2010

Le préfet,
pour le préfet,
la sous-préfète, directrice de cabinet


Violaine DEMARET

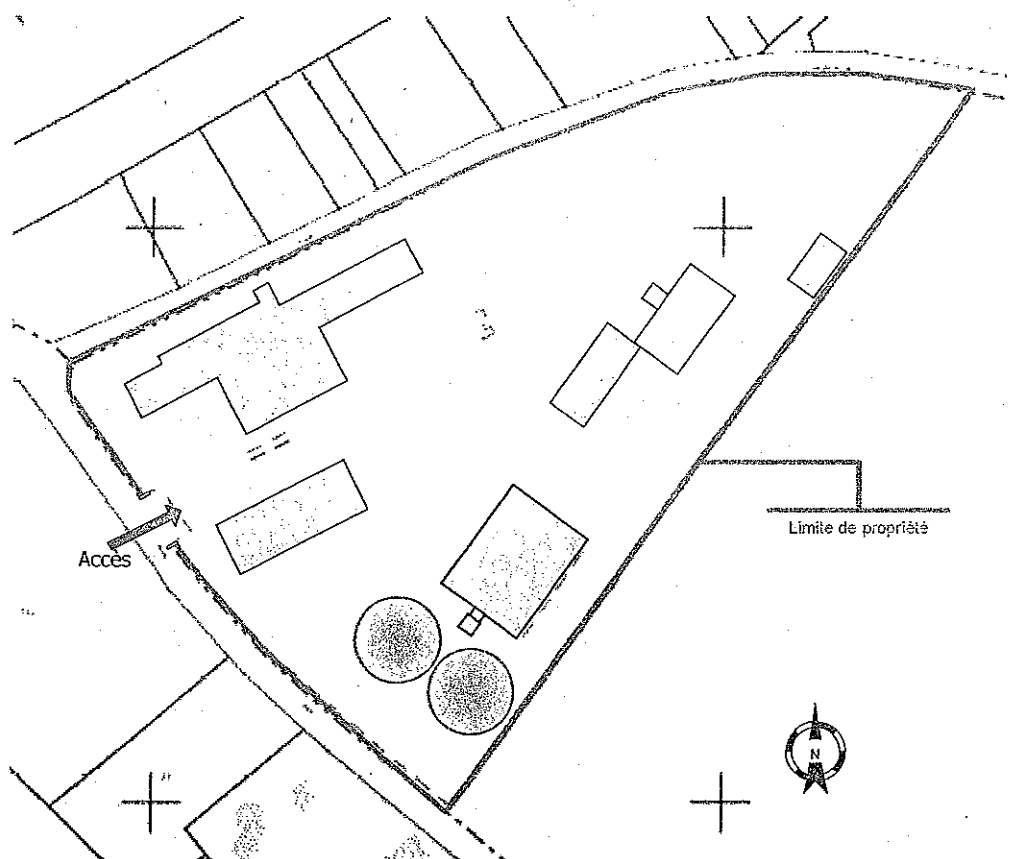
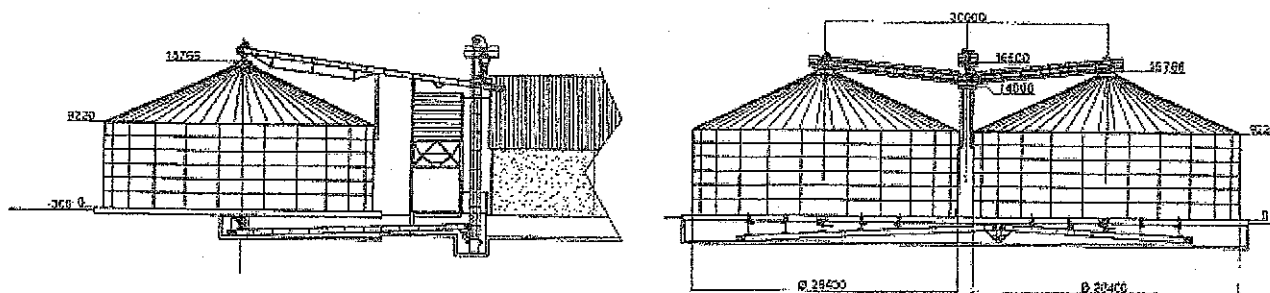
Table des matières

TITRE 1- PORTÉE DE L'AUTORISATION ET CONDITIONS GÉNÉRALES.....	2
CHAPITRE 1.1Bénéficiaire et portée de l'autorisation.....	2
CHAPITRE 1.2Nature des installations.....	2
CHAPITRE 1.3Conformité au dossier de demande d'autorisation.....	3
CHAPITRE 1.4Durée de l'autorisation.....	3
CHAPITRE 1.5 Périmètre d'éloignement.....	3
CHAPITRE 1.6Modifications et cessation d'activité.....	4
CHAPITRE 1.7Délais et voies de recours.....	4
CHAPITRE 1.8Arrêtés, circulaires, instructions applicables.....	5
CHAPITRE 1.9Respect des autres législations et réglementations.....	5
TITRE 2 - GESTION DE L'ÉTABLISSEMENT.....	5
CHAPITRE 2.1Exploitation des installations.....	5
CHAPITRE 2.2Réserves de produits ou matières consommables.....	5
CHAPITRE 2.3Intégration dans le paysage.....	6
CHAPITRE 2.4Danger ou nuisances non prévenus.....	6
CHAPITRE 2.5Incidents ou accidents.....	6
CHAPITRE 2.6Récapitulatif des documents tenus à la disposition de l'inspection.....	6
CHAPITRE 2.7Récapitulatif des documents à transmettre à l'inspection.....	6
TITRE 3 - PRÉVENTION DE LA POLLUTION ATMOSPHÉRIQUE.....	7
CHAPITRE 3.1Conception des installations.....	7
CHAPITRE 3.2Conditions de rejet.....	8
TITRE 4 - PROTECTION DES RESSOURCES EN EAUX ET DES MILIEUX AQUATIQUES.....	8
CHAPITRE 4.1Prélèvements et consommations d'eau.....	8
CHAPITRE 4.2Collecte des effluents liquides.....	8
CHAPITRE 4.3Types d'effluents, caractéristiques de rejet au milieu.....	9
TITRE 5 - DÉCHETS.....	11
CHAPITRE 5.1Principes de gestion.....	11
TITRE 6 - PRÉVENTION DES NUISANCES SONORES ET DES VIBRATIONS.....	12
CHAPITRE 6.1Dispositions générales.....	12
CHAPITRE 6.2Niveaux acoustiques.....	12
CHAPITRE 6.3Vibrations.....	13
TITRE 7 - PRÉVENTION DES RISQUES TECHNOLOGIQUES.....	13
CHAPITRE 7.1Caractérisation des risques.....	13
CHAPITRE 7.2infrastructures et installations.....	14
CHAPITRE 7.3gestion des opérations portant sur des substances pouvant présenter des dangers.....	15
CHAPITRE 7.4Prévention des pollutions accidentelles.....	16
CHAPITRE 7.5Moyens d'intervention en cas d'accident et organisation des secours.....	17
TITRE 8 - INSTALLATIONS DE STOCKAGE DE CÉRÉALES ET PRODUITS ALIMENTAIRES.....	19
CHAPITRE 8.1Définition d'un silo.....	19
CHAPITRE 8.2Implantation – aménagement.....	19
CHAPITRE 8.3Exploitation – entretien.....	21
CHAPITRE 8.4Risques.....	21
CHAPITRE 8.5Air – odeurs.....	24
CHAPITRE 8.6Déchets.....	26
TITRE 9 - INSTALLATIONS DE STOCKAGE D'ENGRAIS SOLIDES SIMPLES ET COMPOSÉS À BASE DE NITRATE D'AMMONIUM.....	26
CHAPITRE 9.1Implantation - aménagement.....	26
CHAPITRE 9.2Exploitation - entretien.....	28
CHAPITRE 9.3Risques.....	29
CHAPITRE 9.4Eau.....	30
CHAPITRE 9.5Déchets.....	30
TITRE 10 PUBLICITE ET NOTIFICATION DE L'ARRETE.....	30
ARTICLE 10.1Publicité.....	30
ARTICLE 10.2 Notification.....	30



SARL Philippe PAILLASSON & Associés	ETABLISSEMENTS BERNARD Rue du Dorville 97 97300 SAINT-FRANÇOIS DE CONJOU Téléphone 80976111 73 30 40 10	CONSTRUCTION DE DEUX BLOCS Rue du Dorville, St-Denis 97300 SAINT-FRANÇOIS Section, E. 1000000, 02	Masse RAYON DE 35 ET 100 METRES	Echelle: 1/250 Date: 07/07/09	PC 02
-------------------------------------	--	--	------------------------------------	----------------------------------	----------

Cellules projetées



Localisation des cellules projetées (extrait du plan cadastral – échelle non contractuelle)