

PREFET DU RHONE

Direction départementale
de la protection des populations

Lyon, le 23 SEP. 2011

Service protection de l'environnement
Pôle installations classées et environnement

Dossier suivi par Ghislaine BENSEMHOUN
☎ : 04 72 61 37 81
✉ : ghislaine.bensemhoun@rhone.gouv.fr

ARRETE

**autorisant la SOCIETE NOUVELLE MENOUE
à exploiter des installations de travail du bois
et d'application de vernis et colle dans son
établissement situé ZI Reclaine, « Le Jodard » à THIZY.**

*Le Préfet de la Zone de Défense et de
Sécurité Sud-Est
Préfet de la Région Rhône-Alpes
Préfet du Rhône
Officier de la Légion d'Honneur,*

- VU la directive 2000/60/CE du 23 octobre 2000 établissant un cadre pour une politique communautaire dans le domaine de l'eau (DCE) ;
- VU la directive 2006/11/CE du 15 février 2006 concernant la pollution causée par certaines substances dangereuses déversées dans le milieu aquatique de la Communauté ;
- VU la directive 2008/105/CE du 16 décembre 2008 établissant des normes de qualité environnementale dans le domaine de l'eau ;
- VU le code de l'environnement, notamment les articles L 512-2 et R 512-26 à R 512-30 ;
- VU le décret n°2005-378 du 20 avril 2005 relatif au programme national d'action contre la pollution des milieux aquatiques par certaines substances dangereuses ;
- VU l'arrêté ministériel du 23 janvier 1997 relatif à la limitation des bruits émis dans l'environnement par les installations classées pour la protection de l'environnement ;
- VU l'arrêté ministériel du 2 février 1998 modifié relatif aux prélèvements et à la consommation d'eau ainsi qu'aux émissions de toute nature des installations classées pour la protection de l'environnement soumises à autorisation ;

- VU l'arrêté ministériel du 20 avril 2005 modifié pris en application du décret du 20 avril 2005 relatif au programme national d'action contre la pollution des milieux aquatiques par certaines substances dangereuses ;
- VU l'arrêté ministériel du 30 juin 2005 modifié relatif au programme national d'action contre la pollution des milieux aquatiques par certaines substances dangereuses ;
- VU l'arrêté ministériel du 31 janvier 2008 relatif à la déclaration annuelle des émissions polluantes ;
- VU l'arrêté ministériel du 18 novembre 2009 portant approbation du schéma directeur d'aménagement et de gestion des eaux du bassin Loire-Bretagne et arrêtant le programme pluriannuel de mesures ;
- VU la circulaire DPPR/DE du 4 février 2002 qui organise une action nationale de recherche et de réduction des rejets de substances dangereuses dans l'eau par les installations classées ;
- VU la circulaire DCE 2005/12 du 28 juillet 2005 relative à la définition du « bon état » et à la constitution des référentiels pour les eaux douces de surface (cours d'eau, plans d'eau) ;
- VU la circulaire du 7 mai 2007 définissant les « normes de qualité environnementale provisoires (NQE_p) » et les objectifs nationaux de réduction des émissions de certaines substances ;
- VU la circulaire DGPR/SRT du 5 janvier 2009 relative à la mise en œuvre de la deuxième phase de l'action nationale de recherche et de réduction des substances dangereuses pour le milieu aquatique présentes dans les rejets des installations classées pour la protection de l'environnement soumises à autorisation ;
- VU le rapport d'étude de l'INERIS N°DRC-07-82615-13836C du 15 janvier 2008 faisant état de la synthèse des mesures de substances dangereuses dans l'eau réalisées dans certains secteurs industriels ;
- VU l'arrêté préfectoral n° 2003-2318 du 3 décembre 2003 portant approbation de la révision du plan de gestion des déchets ménagers et assimilés dans le département du Rhône ;
- VU le plan régional d'élimination des déchets dangereux Rhône-Alpes (PREDD) approuvé par le conseil régional les 21 et 22 octobre 2010 ;
- VU la demande d'autorisation présentée le 23 juillet 2010, complétée le 15 octobre 2010, par la SOCIÉTÉ NOUVELLE MENOÛ en vue d'exploiter des installations de travail du bois et d'application de vernis et colle dans son établissement situé ZI Reclaine, « Le Jodard » à THIZY ;
- VU l'avis technique de classement en date du 20 décembre 2010 de l'inspection des installations classées ;
- VU l'avis de l'autorité environnementale formulé le 18 janvier 2011 sur le dossier de demande d'autorisation précité ;

VU les résultats de l'enquête publique à laquelle M. Pierre CHAVAND, désigné en qualité de commissaire enquêteur, a procédé du 29 mars 2011 au 29 avril 2011 inclus ;

* *
*

VU la délibération en date du 21 avril 2011 du conseil municipal de la commune de MARNAND ;

VU la délibération en date du 21 avril 2011 du conseil municipal de la commune de BOURG-DE-THIZY ;

VU l'avis en date du 16 février 2011 de la direction de la sécurité et de la protection civile ;

VU l'avis en date du 22 février 2011 de la direction régionale des entreprises, de la concurrence et de la consommation, du travail et de l'emploi ;

VU l'avis en date du 18 mars 2011 du service départemental d'incendie et de secours ;

VU l'avis en date du 21 mars 2011 de l'agence régionale de santé Rhône-Alpes ;

VU l'avis en date du 23 mars 2011 de la direction départementale des territoires ;

* *
*

VU le rapport de synthèse en date du 17 août 2011 de l'inspection des installations classées ;

VU l'avis du conseil départemental de l'environnement et des risques sanitaires et technologiques exprimé dans sa séance du 1er septembre 2011 ;

CONSIDERANT que les activités prévues par la SOCIÉTÉ NOUVELLE MENOÛ dans son établissement de THIZY sont subordonnées à l'obtention d'une autorisation préfectorale au titre des rubriques n° 2410.1°, 2940.2° a de la nomenclature des installations classées pour la protection de l'environnement ;

CONSIDERANT qu'en vue de prévenir les risques et nuisances potentiels présentés par ses installations l'exploitant mettra en œuvre les dispositions suivantes :

➤ pour ce qui concerne la pollution de l'eau :

- les eaux industrielles (eaux de nettoyage de l'encolleuse et de l'installation de peinture) seront orientées vers un système de prétraitement chargé d'épurer ces eaux avant rejet au réseau communal,
- l'ensemble des stockages sera placé sur rétentions,
- afin de répondre aux préconisations du Plan de Prévention du Risque Naturel Inondation Rhins-Trambouze, il sera créé un bassin de rétention des eaux pluviales d'un volume de 400 m³, associé à une rétention complémentaire de 900 m³ disponible entre les réseaux et la voirie, et avec un débit de rejet vers le milieu naturel de 10l/s,

- une vanne manuelle de barrage sera mise en place en sortie du bassin de rétention afin de ne pas rejeter des eaux souillées par des produits qui pourraient s'écouler accidentellement via le réseau d'eaux pluviales,
 - des obturateurs du réseau d'eaux pluviales seront installés au droit de la zone de livraison de la colle où s'effectuera le dépotage des citernes,
- s'agissant de la pollution de l'air :
- les machines de travail du bois des ateliers seront équipées d'un système d'aspiration relié à un cyclofiltre extérieur,
 - la cabine de pré-peinture sera équipée d'un filtre pour traiter les émissions atmosphériques,
 - la colle utilisée pour coller les panneaux de bois sera une colle vinylique qui ne contient pas de substances nocives pour la santé,
- en matière de bruit :
- les installations de production seront dans des bâtiments fermés et la toiture et la façade de l'atelier seront isolées,
 - les compresseurs seront situés dans un local maçonné spécifique,
- dans le cadre de la prévention des risques d'incendie et d'explosion :
- le site disposera d'une alarme de détection de fumée automatique et d'alarmes manuelles disposées dans tous les bâtiments,
 - l'aspiration des poussières sera équipée d'un système de détection d'étincelles et d'extinction automatique de type GRECON,
 - le site disposera d'un système de détection des échauffements situés au niveau des silos, de robinets d'incendie armés et d'extincteurs en nombre suffisant ;

CONSIDERANT, de plus, que les dispositions spécifiées dans le présent arrêté, notamment celles destinées à la prévention de la pollution de l'eau, de l'air, des nuisances sonores et des risques d'incendie sont de nature à permettre l'exercice des activités de la SOCIETE NOUVELLE MENOU en compatibilité avec leur environnement ;

CONSIDERANT dès lors que les intérêts mentionnés aux articles L.211.1° et L.511.1° du code de l'environnement susvisé sont garantis par l'exécution de l'ensemble des mesures précitées ;

* *
*

CONSIDERANT, par ailleurs, que la directive 2000/60/CE du 23 octobre 2000 susvisée, afin de renforcer la protection de l'environnement aquatique, prévoit, notamment, en son article 16, qu'il convient de mettre en place des mesures visant à réduire progressivement les rejets de certains polluants définis comme « prioritaires » et à supprimer progressivement (dans un délai maximum de vingt ans) les rejets, émissions et pertes de substances dangereuses définies également comme « prioritaires » ;

CONSIDERANT que, en application des dispositions de la directive précitée, le ministère en charge de l'environnement a mis en place au niveau national une action de recherche dans l'eau des substances polluantes rejetées par les installations classées pour la protection de l'environnement ;

CONSIDERANT que du bilan des premières recherches il ressort que les informations concernant les rejets de ces substances sont insuffisantes et que des actions de réduction doivent être étudiées sur certains rejets à enjeu ;

CONSIDERANT que, en vue, d'une part, du respect des normes de qualité environnementale dans le milieu en 2015 et, d'autre part, de la suppression des rejets de substances dangereuses prioritaires en 2021, il convient de poursuivre l'action nationale par la mise en place d'actions de surveillance des rejets et d'actions visant à la réduction des flux de substances dangereuses ;

CONSIDERANT que la SOCIETE NOUVELLE MENOUE exploitera à THIZY un établissement soumis à autorisation dont les rejets sont susceptibles de contenir des substances dangereuses pour le milieu aquatique ;

CONSIDERANT qu'il apparaît donc nécessaire, compte tenu des effets toxiques persistants et bioaccumulables des substances dangereuses, d'évaluer qualitativement et quantitativement, par une surveillance périodique, les rejets de substances dangereuses dans l'eau issus du fonctionnement de l'établissement qu'exploitera la SOCIETE NOUVELLE MENOUE afin de proposer, le cas échéant, des mesures de réduction ou de suppression adaptées ;

* *
*

CONSIDERANT, de tout ce qui précède, qu'il convient :

- d'accorder à la SOCIETE NOUVELLE MENOUE l'autorisation d'exploiter des installations de travail du bois et d'application de vernis et colle dans son établissement situé ZI Reclaine, « Le Jodard » à THIZY,
- d'imposer à la SOCIETE NOUVELLE MENOUE les modalités de surveillance des rejets de substances dangereuses ;

SUR la proposition du directeur départemental de la protection des populations ;

ARRÊTE :

TITRE 1

PORTÉE DE L'AUTORISATION ET CONDITIONS GÉNÉRALES

ARTICLE 1^{er} - Bénéficiaire et portée de l'autorisation

1.1 - Exploitant titulaire de l'autorisation

La SOCIETE NOUVELLE MENOU dont le siège social est situé route de Lannion à TONQUEDEC (22140) est autorisée, sous réserve du respect des prescriptions édictées ci-après, à exploiter sur le territoire de la commune de THIZY (69240), dans la zone industrielle de la Reclaine, « Le Jodard », les installations mentionnées en annexe 1 du présent arrêté.

1.2 - Installations non visées par la nomenclature ou soumises à déclaration

Les prescriptions du présent arrêté s'appliquent également aux autres installations ou équipements exploités dans l'établissement, qui, mentionnés ou non dans la nomenclature, sont de nature par leur proximité ou leur connexité avec une installation soumise à autorisation à modifier les dangers ou inconvénients de cette installation.

Les dispositions des arrêtés ministériels existants relatifs aux prescriptions générales applicables aux installations classées soumises à déclaration sont applicables aux installations classées soumises à déclaration incluses dans l'établissement dès lors que ces installations ne sont pas régies par le présent arrêté préfectoral d'autorisation.

ARTICLE 2 - Nature des installations

2.1 - Situation de l'établissement

Les installations autorisées sont situées sur la commune, les parcelles et le lieu-dit suivants :

Commune	Section	Parcelles	Lieu-dit
THIZY	AK	132 - 135 - 143 - 146 - 148 - 163 - 191 - 193 194 199 - 201 - 202 - 203	"Le Jodard" ZI La Reclaine

2.2 - Autres limites de l'autorisation

La surface occupée par les installations, voies, aires de circulation, et plus généralement, la surface concernée par les travaux de réhabilitation à la fin d'exploitation reste inférieure à 35074 m².

ARTICLE 3 - Conformité au dossier de demande d'autorisation

Les installations et leurs annexes, objet du présent arrêté, sont disposées, aménagées et exploitées conformément aux plans et données techniques contenus dans les différents dossiers déposés par l'exploitant. En tout état de cause, elles respectent par ailleurs les dispositions du présent arrêté, des arrêtés complémentaires et les réglementations autres en vigueur et notamment le Plan de Prévention du Risque Naturel Inondation (PPRNI) Rhins-Trambouze.

ARTICLE 4 - Modifications et cessation d'activité

4.1 - Porter à connaissance

Toute modification apportée par le demandeur aux installations, à leur mode d'utilisation ou à leur voisinage, et de nature à entraîner un changement notable des éléments du dossier de demande d'autorisation, est portée avant sa réalisation à la connaissance du préfet avec tous les éléments d'appréciation.

4.2 - Mise à jour des études d'impact et de dangers

Les études d'impact et de dangers sont actualisées à l'occasion de toute modification notable telle que prévue à l'article R.512-33 du code de l'environnement. Ces compléments sont systématiquement communiqués au préfet qui pourra demander une analyse critique d'éléments du dossier justifiant des vérifications particulières, effectuée par un organisme extérieur expert dont le choix est soumis à son approbation. Tous les frais engagés à cette occasion sont supportés par l'exploitant.

4.3 - Équipements abandonnés

Les équipements abandonnés ne doivent pas être maintenus dans les installations. Toutefois, lorsque leur enlèvement est incompatible avec les conditions immédiates d'exploitation, des dispositions matérielles interdiront leur réutilisation afin de garantir leur mise en sécurité et la prévention des accidents.

4.4 - Cessation d'activité

Sans préjudice des mesures de l'article R.512-39-1 du code de l'environnement, pour l'application des articles R.512-39-2 à R.512-39-6, l'usage à prendre en compte est le suivant : **usage industriel**.

Lorsqu'une installation classée est mise à l'arrêt définitif, l'exploitant notifie au préfet la date de cet arrêt trois mois au moins avant celui-ci.

La notification prévue ci-dessus indique les mesures prises ou prévues pour assurer, dès l'arrêt de l'exploitation, la mise en sécurité du site. Ces mesures comportent notamment :

- l'évacuation ou l'élimination des produits dangereux, et, pour les installations autres que les installations de stockage de déchets, celle des déchets présents sur le site ;

- des interdictions ou limitations d'accès au site ;
- la suppression des risques d'incendie et d'explosion ;
- la surveillance des effets de l'installation sur son environnement.

En outre, l'exploitant doit placer le site de l'installation dans un état tel qu'il ne puisse porter atteinte aux intérêts mentionnés à l'article L. 511-1 et qu'il permette un usage futur du site déterminé selon l'usage prévu au premier alinéa du présent article.

ARTICLE 5 - Arrêtés, circulaires, instructions applicables

Sans préjudice de la réglementation en vigueur, sont notamment applicables à l'établissement les prescriptions qui le concernent des textes cités ci-dessous :

Dates	Textes
18/04/08	Arrêté ministériel du 18 avril 2008 relatif aux réservoirs enterrés de liquides inflammables et à leurs équipements annexes soumis à autorisation ou à déclaration au titre de la rubrique 1432 de la nomenclature des installations classées pour la protection de l'environnement.
31/01/08	Arrêté ministériel relatif à la déclaration annuelle des émissions polluantes des installations classées soumises à autorisation
15/01/08	Arrêté ministériel du 15 janvier 2008 relatif à la protection contre la foudre de certaines installations classées
29/07/05	Arrêté ministériel du 29 juillet 2005 fixant le formulaire du bordereau de suivi des déchets dangereux
07/07/05	Arrêté ministériel du 7 juillet 2005 fixant le contenu des registres mentionnés à l'article 2 du décret n° 2005-635 du 30 mai 2005 relatif au contrôle des circuits de traitement des déchets et concernant les déchets dangereux et les déchets autres que dangereux ou radioactifs
30/05/05	Décret n° 2005-635 du 30 mai 2005 relatif au contrôle des circuits de traitement des déchets
02/02/98	Arrêté ministériel du 2 février 1998 modifié relatif aux prélèvements et à la consommation d'eau ainsi qu'aux émissions de toute nature des installations classées pour la protection de l'environnement soumises à autorisation
09/09/97	Arrêté ministériel du 9 septembre 1997 relatif aux installations de stockage de " déchets non dangereux "
23/01/97	Arrêté ministériel du 23 janvier 1997 relatif à la limitation des bruits émis dans l'environnement par les installations classées pour la protection de l'environnement

TITRE 2

GESTION DE L'ETABLISSEMENT

ARTICLE 6 - Exploitation des installations

6.1 - Objectifs généraux

L'exploitant prend toutes les dispositions nécessaires dans la conception l'aménagement, l'entretien et l'exploitation des installations pour :

- limiter la consommation d'eau, et limiter les émissions de polluants dans l'environnement ;
- la gestion des effluents et déchets en fonction de leurs caractéristiques, ainsi que la réduction des quantités rejetées ;
- prévenir en toutes circonstances, l'émission, la dissémination ou le déversement, chroniques ou accidentels, directs ou indirects, de matières ou substances qui peuvent présenter des dangers ou inconvénients pour la commodité de voisinage, la santé, la salubrité publique, l'agriculture, la protection de la nature et de l'environnement ainsi que pour la conservation des sites et des monuments.

6.2 - Consignes d'exploitation

L'exploitant établit des consignes d'exploitation pour l'ensemble des installations comportant explicitement les vérifications à effectuer, en conditions d'exploitation normale, en périodes de démarrage, de dysfonctionnement ou d'arrêt momentané de façon à permettre en toutes circonstances le respect des dispositions du présent arrêté.

L'exploitation doit se faire sous la surveillance de personnes nommément désignées par l'exploitant et ayant une connaissance des dangers des produits stockés ou utilisés dans l'installation.

ARTICLE 7 - Réserves de produits ou matières consommables

L'établissement dispose de réserves suffisantes de produits ou matières consommables utilisés de manière courante ou occasionnelle pour assurer la protection de l'environnement tels que manches de filtre, produits de neutralisation, liquides inhibiteurs, produits absorbants...

ARTICLE 8 - Intégration dans le paysage

8.1 - Propreté

L'exploitant prend les dispositions appropriées qui permettent d'intégrer l'installation dans le paysage. L'ensemble des installations est maintenu propre et entretenu en permanence.

L'exploitant prend les mesures nécessaires afin d'éviter la dispersion sur les voies publiques et les zones environnantes de poussières, papiers, boues, déchets, etc. Des dispositifs d'arrosage, de lavage de roues, etc, sont mis en place en tant que de besoin.

8.2 - Esthétique

Les abords de l'installation, placés sous le contrôle de l'exploitant sont aménagés et maintenus en bon état de propreté (peinture,...). Les émissaires de rejet et leur périphérie font l'objet d'un soin particulier (plantations, engazonnement,...).

ARTICLE 9 - Danger ou nuisances non prévenus

Tout danger ou nuisance non susceptibles d'être prévenus par les prescriptions du présent arrêté est immédiatement porté à la connaissance du préfet par l'exploitant.

ARTICLE 10 - Incidents ou accidents

L'exploitant est tenu à déclarer dans les meilleurs délais à l'inspection des installations classées les accidents ou incidents survenus du fait du fonctionnement de son installation qui sont de nature à porter atteinte aux intérêts mentionnés à l'article L.511-1 du code de l'environnement.

Un rapport d'accident ou, sur demande de l'inspection des installations classées, un rapport d'incident est transmis par l'exploitant à l'inspection des installations classées. Il précise notamment les circonstances et les causes de l'accident ou de l'incident, les effets sur les personnes et l'environnement, les mesures prises ou envisagées pour éviter un accident ou un incident similaire et pour en pallier les effets à moyen ou long terme.

Ce rapport est transmis sous 15 jours à l'inspection des installations classées.

ARTICLE 11 - Récapitulatif des documents tenus à la disposition de l'inspection

L'exploitant doit établir et tenir à jour un dossier comportant les documents suivants :

- le dossier de demande d'autorisation initial,
- les plans tenus à jour,
- les récépissés de déclaration et les prescriptions générales, en cas d'installations soumises à déclaration non couvertes par un arrêté d'autorisation,
- les arrêtés préfectoraux relatifs aux installations soumises à autorisation, pris en application de la législation relative aux installations classées pour la protection de l'environnement,
- tous les documents, enregistrements, résultats de vérification et registres répertoriés dans le présent arrêté ; ces documents peuvent être informatisés, mais dans ce cas des dispositions doivent être prises pour la sauvegarde des données.

Ce dossier doit être tenu à la disposition de l'inspection des installations classées sur le site durant 5 années au minimum.

ARTICLE 12 - Récapitulatif des documents à transmettre à l'inspection

L'exploitant doit transmettre à l'inspection les documents suivants :

Articles	Contrôles à effectuer	Périodicité du contrôle
Article 32 - point 32.4.1	Niveaux sonores	Tous les 3 ans

Articles	Documents à transmettre	Périodicités / échéances
Article 4 - point 4.4	Notification de mise à l'arrêt définitif	3 mois avant la date de cessation d'activité
Article 34	Déclaration annuelle des émissions	Annuelle

TITRE 3

PREVENTION DE LA POLLUTION ATMOSPHERIQUE

ARTICLE 13 - Conception des installations

13.1 - Dispositions générales

L'exploitant prend toutes les dispositions nécessaires dans la conception, l'exploitation et l'entretien des installations de manière à limiter les émissions à l'atmosphère, y compris diffuses, notamment par la mise en œuvre de technologies propres, le développement de techniques de valorisation, la collecte sélective et le traitement des effluents en fonction de leurs caractéristiques et la réduction des quantités rejetées en optimisant notamment l'efficacité énergétique.

Les installations de traitement devront être conçues, exploitées et entretenues de manière à réduire à leur minimum les durées d'indisponibilité pendant lesquelles elles ne pourront assurer pleinement leur fonction.

Les installations de traitement d'effluents gazeux doivent être conçues, exploitées et entretenues de manière :

- à faire face aux variations de débit, température et composition des effluents,
- à réduire au minimum leur durée de dysfonctionnement et d'indisponibilité.

Si une indisponibilité est susceptible de conduire à un dépassement des valeurs limites imposées, l'exploitant devra prendre les dispositions nécessaires pour réduire la pollution émise en réduisant ou en arrêtant les installations concernées.

Les consignes d'exploitation de l'ensemble des installations comportent explicitement les contrôles à effectuer, en marche normale et à la suite d'un arrêt pour travaux de modification ou d'entretien, de façon à permettre en toute circonstance le respect des dispositions du présent arrêté.

Le brûlage à l'air libre est interdit à l'exclusion des essais incendie. Dans ce cas, les produits brûlés sont identifiés en qualité et quantité.

Les différentes cheminées de l'établissement répondront aux prescriptions des articles 52 à 57 de l'arrêté ministériel du 2 février 1998 modifié relatif aux prélèvements et à la consommation d'eau ainsi qu'aux émissions de toute nature des installations classées pour la protection de l'environnement soumises à autorisation.

13.2 - Pollutions accidentelles

Les dispositions appropriées sont prises pour réduire la probabilité des émissions accidentelles et pour que les rejets correspondants ne présentent pas de dangers pour la santé et la sécurité publique. La conception et l'emplacement des dispositifs de sécurité destinés à protéger les appareillages contre une surpression interne devraient être tels que cet objectif soit satisfait, sans pour cela diminuer leur efficacité ou leur fiabilité.

13.3 - Odeurs

Les dispositions nécessaires sont prises pour que l'établissement ne soit pas à l'origine de gaz odorants, susceptibles d'incommoder le voisinage, de nuire à la santé ou à la sécurité publique.

L'inspection des installations classées peut demander la réalisation d'une campagne d'évaluation de l'impact olfactif de l'installation afin de permettre une meilleure prévention des nuisances.

13.4 - Voies de circulation

Sans préjudice des règlements d'urbanisme, l'exploitant doit prendre les dispositions nécessaires pour prévenir les envois de poussières et de matières diverses :

- les voies de circulation et aires de stationnement des véhicules sont aménagées (formes de pente, revêtement, etc.), et convenablement nettoyées,
- les véhicules sortant de l'installation n'entraînent pas de dépôt de poussière ou de boue sur les voies de circulation. Pour cela des dispositions telles que le lavage des roues des véhicules doivent être prévues en cas de besoin,
- les surfaces où cela est possible sont engazonnées,
- des écrans de végétation sont mis en place le cas échéant.

Des dispositions équivalentes peuvent être prises en lieu et place de celles-ci.

13.5 - Émissions diffuses et envois de poussières

Les stockages de produits pulvérulents sont confinés (récipients, silos, bâtiments fermés) et les installations de manipulation, transvasement, transport de produits pulvérulents sont, sauf impossibilité technique démontrée, munies de dispositifs de capotage et d'aspiration permettant de réduire les envois de poussières. Si nécessaire, les dispositifs d'aspiration sont raccordés à une installation de dépoussiérage en vue de respecter les dispositions du présent arrêté. Les équipements et aménagements correspondants satisfont par ailleurs la prévention des risques d'incendie et d'explosion (événements pour les tours de séchage, les dépoussiéreurs, ...).

ARTICLE 14 - Conditions de rejet

14.1 - Dispositions générales

Les points de rejet dans le milieu naturel doivent être en nombre aussi réduit que possible.

Tout rejet non prévu au présent chapitre ou non conforme à ses dispositions est interdit. La dilution des rejets atmosphériques est interdite.

Les ouvrages de rejet doivent permettre une bonne diffusion dans le milieu récepteur.

Les rejets à l'atmosphère sont, dans toute la mesure du possible, collectés et évacués, après traitement éventuel, par l'intermédiaire de cheminées pour permettre une bonne diffusion des rejets. L'emplacement de ces conduits est tel qu'il ne peut y avoir à aucun moment siphonnage des effluents rejetés dans les conduits ou prises d'air avoisinant. La forme des conduits, notamment dans leur partie la plus proche du débouché à l'atmosphère, est conçue de façon à favoriser au maximum l'ascension des gaz dans l'atmosphère. La partie terminale de la cheminée peut comporter un convergent réalisé suivant les règles de l'art lorsque la vitesse d'éjection est plus élevée que la vitesse choisie pour les gaz dans la cheminée. Les contours des conduits ne présentent pas de point anguleux et la variation de la section des conduits au voisinage du débouché est continue et lente.

Les poussières, gaz polluants ou odeurs sont, dans la mesure du possible, captés à la source et canalisés, sans préjudice des règles relatives à l'hygiène et à la sécurité des travailleurs.

Les conduits d'évacuation des effluents atmosphériques nécessitant un suivi, dont les points de rejet sont repris ci-après, doivent être aménagés (plate-forme de mesure, orifices, fluides de fonctionnement, emplacement des appareils, longueur droite pour la mesure des particules) de manière à permettre des mesures représentatives des émissions de polluants à l'atmosphère. En particulier les dispositions des normes NF 44-052 et EN 13284-1 sont respectées.

Ces points doivent être aménagés de manière à être aisément accessibles et permettre des interventions en toute sécurité. Toutes les dispositions doivent également être prises pour faciliter l'intervention d'organismes extérieurs à la demande de l'inspection des installations classées.

Les incidents ayant entraîné le fonctionnement d'une alarme et/ou l'arrêt des installations ainsi que les causes de ces incidents et les remèdes apportés sont également consignés dans un registre.

14.2 - Valeurs limites des rejets atmosphériques

Les rejets issus des installations doivent respecter les valeurs limites définies en annexe 2 du présent arrêté.

TITRE 4

PROTECTION DES RESSOURCES EN EAUX ET DES MILIEUX AQUATIQUES

ARTICLE 15 - Prélèvements et consommations d'eau

15.1 - Origine des approvisionnements en eau

Les prélèvements d'eau dans le milieu qui ne s'avèrent pas liés à la lutte contre un incendie ou aux exercices de secours, sont autorisées dans les quantités suivantes : 500 m³/an.

15.2 - Protection des réseaux d'eau potable et des milieux de prélèvement

Réseau d'alimentation en eau potable

Un ou plusieurs réservoirs de coupure ou bacs de disconnexion ou tout autre équipement présentant des garanties équivalentes sont installés afin d'isoler les réseaux d'eaux industrielles et pour éviter des retours de substances dans les réseaux d'adduction d'eau publique.

Les niveaux et dispositifs de protection devront répondre aux recommandations formulées par le guide technique réseaux d'eau destinés à la consommation humaine à l'intérieur des bâtiments (CSTB 2003).

ARTICLE 16 - Collecte des effluents liquides

16.1 - Dispositions générales

Tous les effluents aqueux sont canalisés. Tout rejet d'effluent liquide non prévu au point 17.1 ci-dessous ou non conforme à leurs dispositions est interdit.

A l'exception des cas accidentels où la sécurité des personnes ou des installations serait compromise, il est interdit d'établir des liaisons directes entre les réseaux de collecte des effluents devant subir un traitement ou être détruits et le milieu récepteur.

Les procédés de traitement non susceptibles de conduire à un transfert de pollution sont privilégiés pour l'épuration des effluents.

16.2 - Plan des réseaux

Un schéma de tous les réseaux et un plan des égouts sont établis par l'exploitant, régulièrement mis à jour, notamment après chaque modification notable, et datés. Ils sont tenus à la disposition de l'inspection des installations classées ainsi que des services d'incendie et de secours.

Le plan des réseaux d'alimentation et de collecte doit notamment faire apparaître :

- l'origine et la distribution de l'eau d'alimentation,
- les dispositifs de protection de l'alimentation (bac de disconnexion, implantation des disconnecteurs ou tout autre dispositif permettant un isolement avec la distribution alimentaire, ...)

- les secteurs collectés et les réseaux associés
- les ouvrages de toutes sortes (vannes, compteurs...)
- les ouvrages d'épuration interne avec leurs points de contrôle et les points de rejet de toute nature (interne ou au milieu).

16.3 - Entretien et surveillance

Les réseaux de collecte des effluents sont conçus et aménagés de manière à être curables, étanches et résister dans le temps aux actions physiques et chimiques des effluents ou produits susceptibles d'y transiter.

L'exploitant s'assure par des contrôles appropriés et préventifs de leur bon état et de leur étanchéité.

Les différentes canalisations accessibles sont repérées conformément aux règles en vigueur.

Les canalisations de transport de substances et préparations dangereuses à l'intérieur de l'établissement sont aériennes.

16.4 - Protection des réseaux internes à l'établissement

Les effluents aqueux rejetés par les installations ne sont pas susceptibles de dégrader les réseaux d'égouts ou de dégager des produits toxiques ou inflammables dans ces égouts, éventuellement par mélange avec d'autres effluents.

16.4.1 - Protection contre des risques spécifiques

Les collecteurs véhiculant des eaux polluées par des liquides inflammables ou susceptibles de l'être, sont équipés d'une protection efficace contre le danger de propagation de flammes.

Par les réseaux d'assainissement de l'établissement ne transite aucun effluent issu d'un réseau collectif externe ou d'un autre site industriel.

16.4.2 - Isolement avec les milieux

Un système doit permettre l'isolement des réseaux d'assainissement de l'établissement par rapport à l'extérieur. Ces dispositifs sont maintenus en état de marche, signalés et actionnables en toute circonstance localement et/ou à partir d'un poste de commande. Leur entretien préventif et leur mise en fonctionnement sont définis par consigne.

ARTICLE 17 - Types d'effluents, leurs ouvrages d'épuration et leurs caractéristiques de rejet au milieu

17.1 - Identification des effluents

L'exploitant est en mesure de distinguer les différentes catégories d'effluents suivants :

- eaux résiduaires industrielles,
- eaux pluviales,
- eaux domestiques.

17.2 - Collecte des effluents

Les effluents pollués ne contiennent pas de substances de nature à gêner le bon fonctionnement des ouvrages de traitement.

La dilution des effluents est interdite. En aucun cas elle ne doit constituer un moyen de respecter les valeurs seuils de rejets fixées par le présent arrêté. Il est interdit d'abaisser les concentrations en substances polluantes des rejets par simples dilutions autres que celles résultant du rassemblement des effluents normaux de l'établissement ou celles nécessaires à la bonne marche des installations de traitement.

Les rejets directs ou indirects d'effluents dans la nappe d'eaux souterraines ou vers les milieux de surface non visés par le présent arrêté sont interdits.

17.3 - Gestion des ouvrages : conception, dysfonctionnement

La conception et la performance des installations de traitement (ou de pré-traitement) des effluents aqueux permettent de respecter les valeurs limites imposées au rejet par le présent arrêté. Elles sont entretenues, exploitées et surveillées de manière à réduire au minimum les durées d'indisponibilité ou à faire face aux variations des caractéristiques des effluents bruts (débit, température, composition...) y compris à l'occasion du démarrage ou d'arrêt des installations.

Si une indisponibilité ou un dysfonctionnement des installations de traitement est susceptible de conduire à un dépassement des valeurs limites imposées par le présent arrêté, l'exploitant prend les dispositions nécessaires pour réduire la pollution émise en limitant ou en arrêtant si besoin les fabrications concernées.

Les dispositions nécessaires doivent être prises pour limiter les odeurs provenant du traitement des effluents ou dans les canaux à ciel ouvert (conditions anaérobies notamment).

17.4 - Entretien et conduite des installations de traitement

Les principaux paramètres permettant de s'assurer de la bonne marche des installations de traitement des eaux polluées sont mesurés périodiquement et portés sur un registre

La conduite des installations est confiée à un personnel compétent disposant d'une formation initiale et continue.

Un registre spécial est tenu sur lequel sont notés les incidents de fonctionnement des dispositifs de collecte, de traitement, de recyclage ou de rejet des eaux, les dispositions prises pour y remédier et les résultats des mesures et contrôles de la qualité des rejets auxquels il a été procédé.

17.5 - Localisation des points de rejet

Les réseaux de collecte des effluents générés par l'établissement aboutissent aux points de rejet qui présentent les caractéristiques suivantes :

Point de rejet vers le milieu récepteur codifié par le présent arrêté	N° 1
Nature des effluents	Eaux industrielles
Exutoire du rejet	Réseau unitaire-eaux usées de la commune de Thizy
Traitement avant rejet	Prétraitement (floculation et filtration) puis rejet par bâchées
Station de traitement collective	Station d'épuration de la Communauté de Commune du Pays d'Amplepuis-Thizy
Conditions de raccordement	Autorisation de déversement

Point de rejet interne à l'établissement	N°2
Nature des effluents	Eaux domestiques
Exutoire du rejet	Réseau unitaire eaux usées de la commune de Thizy
Traitement avant rejet	Aucun
Station de traitement collective	Station d'épuration de la Communauté de Commune du Pays d'Amplepuis-Thizy
Conditions de raccordement	Aucune

Point de rejet vers le milieu récepteur codifié par le présent arrêté	N° 3
Nature des effluents	Eaux pluviales
Exutoire du rejet	Rivière "Rhins"
Traitement avant rejet	Séparateur d'hydrocarbures pour les eaux pluviales en provenance des parkings, des voiries et des aires de déchargement
Conditions de raccordement	Aucune

17.6 - Conception, aménagement et équipement des ouvrages de rejet

17.6.1 - Conception

Rejet dans une station collective

Les dispositions du présent arrêté s'appliquent sans préjudice de l'autorisation délivrée par la collectivité à laquelle appartient le réseau public et l'ouvrage de traitement collectif, en application de l'article L.1331-10 du code de la santé publique. Cette autorisation est transmise par l'exploitant au préfet.

17.6.2 - Aménagement

17.6.2.1 - Aménagement des points de prélèvements

Sur chaque ouvrage de rejet d'effluents liquides est prévu un point de prélèvement d'échantillons et des points de mesure (débit, température, concentration en polluant, ...).

Ces points sont aménagés de manière à être aisément accessibles et permettre des interventions en toute sécurité. Toutes les dispositions doivent également être prises pour faciliter les interventions d'organismes extérieurs à la demande de l'inspection des installations classées.

Les agents des services publics, notamment ceux chargés de la police des eaux, doivent avoir libre accès aux dispositifs de prélèvement qui équipent les ouvrages de rejet vers le milieu récepteur.

17.6.2.2 - Section de mesure

Ces points sont implantés dans une section dont les caractéristiques (rectitude de la conduite à l'amont, qualité des parois, régime d'écoulement) permettent de réaliser des mesures représentatives de manière à ce que la vitesse n'y soit pas sensiblement ralentie par des seuils ou obstacles situés à l'aval et que l'effluent soit suffisamment homogène.

17.7 - Bassin de confinement

Un bassin de rétention d'un volume de 400 m³ devra être réalisé afin de retenir les eaux pluviales ou les eaux d'extinction d'incendie. Il complètera la rétention de 990 m³ constituée des canalisations et voiries.

17.8 - Gestion des eaux polluées et des eaux résiduaires internes à l'établissement

Les réseaux de collecte sont conçus pour évacuer séparément chacune des diverses catégories d'eaux polluées issues des activités ou sortant des ouvrages d'épuration interne vers les traitements appropriés avant d'être évacuées vers le milieu récepteur autorisé à les recevoir.

17.9 - Eaux pluviales susceptibles d'être polluées

Les eaux pluviales polluées et collectées dans les installations sont éliminées vers les filières de traitement des déchets appropriées. En l'absence de pollution préalablement caractérisée, elles pourront être évacuées vers le milieu récepteur dans les limites autorisées par le présent arrêté.

Il est interdit d'établir des liaisons directes entre les réseaux de collecte des eaux pluviales et les réseaux de collecte des effluents pollués ou susceptibles d'être pollués.

17.9 - Valeurs limites d'émission des eaux résiduaires -

L'exploitant est tenu de respecter, avant rejet des eaux dans le milieu récepteur considéré, les valeurs limites en concentration et flux définies en annexe 3 du présent arrêté.

TITRE 5

DECHETS

ARTICLE 18 - Principes de gestion

18.1 - Limitation de la production de déchets

L'exploitant prend toutes les dispositions nécessaires dans la conception, l'aménagement, et l'exploitation de ses installations pour assurer une bonne gestion des déchets de son entreprise et en limiter la production.

18.2 - Séparation des déchets

L'exploitant effectue à l'intérieur de son établissement la séparation des déchets (dangereux ou non) de façon à faciliter leur traitement ou leur élimination dans des filières spécifiques. Les déchets dangereux sont définis par l'article R 541-8 du code de l'environnement

Les déchets d'emballage visés par les articles R 543-66 à R 543-72 du code de l'environnement sont valorisés par réemploi, recyclage ou toute autre action visant à obtenir des déchets valorisables ou de l'énergie.

Les huiles usagées doivent être éliminées conformément aux articles R 543-3 à R 543-15 et R 543-40 du code de l'environnement portant réglementation de la récupération des huiles usagées et ses textes d'application (arrêté ministériel du 28 janvier 1999). Elles sont stockées dans des réservoirs étanches et dans des conditions de séparation satisfaisantes, évitant notamment les mélanges avec de l'eau ou tout autre déchet non huileux.

Les piles et accumulateurs usagés doivent être éliminés conformément aux dispositions de l'article R543-131 du code de l'environnement relatif à la mise sur le marché des piles et accumulateurs et à leur élimination.

Les pneumatiques usagés doivent être éliminés conformément aux dispositions de l'article R 543-137 à R 543-151 du code de l'environnement ; ils sont remis à des opérateurs agréés (collecteurs ou exploitants d'installations d'élimination) ou aux professionnels qui utilisent ces déchets pour des travaux publics, de remblaiement, de génie civil ou pour l'ensilage.

Les déchets d'équipements électriques et électroniques sont enlevés et traités selon les dispositions des articles R 543-196 à R 543-201 du code de l'environnement.

Les huiles usagées doivent être remises à des opérateurs agréés (ramasseurs ou exploitants d'installations d'élimination).

18.3 - Conception et exploitation des installations d'entreposage internes des déchets

Les déchets et résidus produits, entreposés dans l'établissement, avant leur traitement ou leur élimination, doivent l'être dans des conditions ne présentant pas de risques de pollution (prévention d'un lessivage par des eaux météoriques, d'une pollution des eaux superficielles et souterraines, des envois et des odeurs) pour les populations avoisinantes et l'environnement.

En particulier, les aires d'entreposage de déchets susceptibles de contenir des produits polluants sont réalisées sur des aires étanches et aménagées pour la récupération des éventuels liquides épandus et des eaux météoriques souillées.

18.4 - Déchets traités ou éliminés à l'extérieur de l'établissement

L'exploitant élimine ou fait éliminer les déchets produits dans des conditions propres à garantir les intérêts visés à l'article L 511-1 du code de l'environnement. Il s'assure que les installations utilisées pour cette élimination sont régulièrement autorisées à cet effet.

18.5 - Déchets traités ou éliminés à l'intérieur de l'établissement

A l'exception des installations spécifiquement autorisées, toute élimination de déchets dans l'enceinte de l'établissement (incinération à l'air libre, mise en dépôt à titre définitif) est interdite.

18.6 - Transport

Chaque lot de déchets dangereux expédié vers l'extérieur doit être accompagné du bordereau de suivi établi en application de l'arrêté ministériel du 29 juillet 2005 relatif au bordereau de suivi des déchets dangereux mentionné à l'article 541-45 du code de l'environnement.

Les opérations de transport de déchets doivent respecter les dispositions des articles R 541-50 à R 541-64 et R 541-79 du code de l'environnement relatif au transport par route au négoce et au courtage de déchets. La liste mise à jour des transporteurs utilisés par l'exploitant, est tenue à la disposition de l'inspection des installations classées.

L'importation ou l'exportation de déchets ne peut être réalisée qu'après accord des autorités compétentes en application du règlement (CE) n° 1013/2006 du Parlement européen et du Conseil du 14 juin 2006 concernant les transferts de déchets.

18.7 - Emballages industriels

Les déchets d'emballages industriels doivent être éliminés dans les conditions des articles R 543-66 à R 543-72 et R 543-74 du code de l'environnement portant application des articles L 541-1 et suivants du code de l'environnement relatifs à l'élimination des déchets et à la récupération des matériaux et relatif, notamment, aux déchets d'emballage dont les détenteurs ne sont pas des ménages.

TITRE 6

PREVENTION DES NUISANCES SONORES ET DES VIBRATIONS

ARTICLE 19 - Dispositions générales

19.1 - Aménagements

L'installation est construite, équipée et exploitée de façon que son fonctionnement ne puisse être à l'origine de bruits transmis par voie aérienne ou solidienne, de vibrations mécaniques susceptibles de compromettre la santé ou la sécurité du voisinage ou de constituer une nuisance pour celle-ci.

Les prescriptions de l'arrêté ministériel du 23 janvier 1997 relatif à la limitation des bruits émis dans l'environnement par les installations relevant du livre V - titre I du Code de l'Environnement, ainsi que les règles techniques annexées à la circulaire du 23 juillet 1986 relative aux vibrations mécaniques émises dans l'environnement par les installations classées sont applicables.

19.2 - Véhicules et engins

Les véhicules de transport, les matériels de manutention et les engins de chantier utilisés à l'intérieur de l'établissement, et susceptibles de constituer une gêne pour le voisinage, sont conformes aux dispositions des articles R. 571-1 à R. 571-24 du code de l'environnement.

19.3 - Appareils de communication

L'usage de tout appareil de communication par voie acoustique (sirènes, avertisseurs, haut-parleurs ...) gênant pour le voisinage est interdit sauf si leur emploi est exceptionnel et réservé à la prévention ou au signalément d'incidents graves ou d'accidents.

ARTICLE 20 - Niveaux acoustiques

Valcurs Limites d'émergence

Niveau de bruit ambiant existant dans les zones à émergence réglementée (incluant le bruit de l'établissement)	Emergence admissible pour la période allant de 7h à 22h, sauf dimanches et jours fériés	Emergence admissible pour la période allant de 22h à 7h, ainsi que les dimanches et jours fériés
Supérieur à 35 dB(A) et inférieur ou égal à 45 dB(A)	6 dB(A)	4 dB(A)
Supérieur à 45 dB(A)	5 dB(A)	3 dB(A)

ARTICLE 21 - Niveaux limites de bruit

21.1 - Installations

Les niveaux limites de bruit ne doivent pas dépasser en limite de propriété de l'établissement les valeurs suivantes pour les différentes périodes de la journée :

PERIODES	PERIODE DE JOUR Allant de 7h à 22h, (sauf dimanches et jours fériés)	PERIODE DE NUIT Allant de 22h à 7h, (ainsi que dimanches et jours fériés)
Niveau sonore limite admissible	70 dB(A)	60 dB(A)

Les émissions sonores dues aux activités des installations ne doivent pas engendrer une émergence supérieure aux valeurs admissibles fixées dans le tableau figurant à l'article 19 ci-dessus, dans les zones à émergence réglementée.

21.2 - Vibrations

En cas d'émissions de vibrations mécaniques gênantes pour le voisinage ainsi que pour la sécurité des biens ou des personnes, les points de contrôle, les valeurs des niveaux limites admissibles ainsi que la mesure des niveaux vibratoires émis seront déterminés suivant les spécifications des règles techniques annexées à la circulaire ministérielle du 23 juillet 1986 relative aux vibrations mécaniques émises dans l'environnement par les installations classées.

TITRE 7

PREVENTION DES RISQUES TECHNOLOGIQUES

ARTICLE 22 - Caractérisation des risques

22.1 - Inventaire des substances ou préparations dangereuses présentes dans l'établissement

L'inventaire et l'état des stocks des substances ou préparations dangereuses susceptibles d'être présentes dans l'établissement (nature, état physique, quantité, emplacement) en tenant compte des phrases de risques codifiées par la réglementation en vigueur est constamment tenu à jour.

Cet inventaire est tenu à la disposition permanente des services de secours.

22.2 - Zonage internes à l'établissement

L'exploitant identifie les zones de l'établissement susceptibles d'être à l'origine d'incendie, d'émanations toxiques ou d'explosion de par la présence de substances ou préparations dangereuses stockées ou utilisées ou d'atmosphères nocives ou explosibles pouvant survenir soit de façon permanente ou semi-permanente.

Ces zones sont matérialisées par des moyens appropriés et reportées sur un plan systématiquement tenu à jour.

La nature exacte du risque et les consignes à observer sont indiquées à l'entrée de ces zones et en tant que de besoin rappelées à l'intérieur de celles-ci. Ces consignes sont incluses dans les plans de secours s'ils existent.

ARTICLE 23 - Infrastructures et installations

23.1 - Accès et circulation dans l'établissement

L'exploitant fixe les règles de circulation et de stationnement, applicables à l'intérieur de l'établissement. Les règles sont portées à la connaissance des intéressés par une signalisation adaptée et une information appropriée.

Les voies de circulation et d'accès sont notamment délimitées, maintenues en constant état de propreté et dégagées de tout objet susceptible de gêner le passage. Ces voies sont aménagées pour que les engins des services d'incendie et de secours puissent évoluer sans difficulté.

L'établissement est entouré par une clôture solide et efficace sauf sur la face ouest qui aura une voie de communication ouverte avec l'établissement voisin pour permettre sa défense en cas d'incendie.

23.1.1 - Gardiennage et contrôle des accès

Aucune personne étrangère à l'établissement ne doit avoir libre accès aux installations.

L'exploitant prend les dispositions nécessaires au contrôle des accès, ainsi qu'à la connaissance permanente des personnes présentes dans l'établissement.

23.1.2 - Caractéristiques minimales des voies

- la largeur utile est au minimum de 3 mètres, la hauteur libre au minimum de 3,5 mètres et la pente inférieure à 15 % ;
- dans les virages de rayon intérieur inférieur à 50 mètres, un rayon intérieur R minimal de 11 mètres est maintenu et une surlargeur de $S = 15/R$ mètres est ajoutée ;
- la voie résiste à la force portante calculée pour un véhicule de 320 kN avec un maximum de 130 kN par essieu, ceux-ci étant distants de 3,6 mètres au minimum ;
- chaque point du périmètre de l'installation est à une distance maximale de 60 mètres de cette voie.

23.2 - Bâtiments et locaux

Les bâtiments et locaux sont conçus de façon à s'opposer efficacement à la propagation d'un incendie.

A l'intérieur des ateliers, les allées de circulation sont aménagées et maintenues constamment dégagées pour faciliter la circulation du personnel ainsi que l'intervention des secours en cas de sinistre.

23.3 - Installations électriques – mise à la terre

Les installations électriques et les mises à la terre sont conçues, réalisées et entretenues conformément aux normes en vigueur.

Une vérification de l'ensemble de l'installation électrique est effectuée au minimum une fois par an par un organisme compétent qui mentionne très explicitement les déficiences relevées dans son rapport. L'exploitant conserve une trace écrite des éventuelles mesures correctives prises.

L'installation électrique et le matériel électrique utilisés sont appropriés aux risques inhérents aux activités exercées. Toute installation ou appareillage conditionnant la sécurité doit pouvoir être maintenu en service ou mis en position de sécurité en cas de défaillance de l'alimentation électrique normale.

Zones susceptibles d'être à l'origine d'une explosion

Les dispositions de l'article 2 de l'arrêté ministériel du 31 mars 1980, portant réglementation des installations électriques des établissements réglementés au titre de la législation sur les installations classées et susceptibles de présenter des risques d'explosion, sont applicables à l'ensemble des zones de risque d'atmosphère explosive de l'établissement. Le plan des zones à risques d'explosion est porté à la connaissance de l'organisme chargé de la vérification des installations électriques.

Les masses métalliques contenant et/ou véhiculant des produits inflammables et explosibles susceptibles d'engendrer des charges électrostatiques sont mises à la terre et reliées par des liaisons équipotentielles.

23.4 - Protection contre la foudre

Les installations sur lesquelles une agression par la foudre peut être à l'origine d'événements susceptibles de porter gravement atteinte, directement ou indirectement à la sécurité des installations, à la sécurité des personnes ou à la qualité de l'environnement, sont protégées contre la foudre en application de l'arrêté ministériel en vigueur.

ARTICLE 24 - Gestion des opérations portant sur des substances pouvant présenter des dangers

24.1 - Consignes d'exploitation destinées à prévenir les accidents

Les opérations comportant des manipulations susceptibles de créer des risques, en raison de leur nature ou de leur proximité avec des installations dangereuses, et la conduite des installations, dont le dysfonctionnement aurait par leur développement des conséquences dommageables pour le voisinage et l'environnement (phases de démarrage et d'arrêt, fonctionnement normal, entretien...) font l'objet de procédures et instructions d'exploitation écrites et contrôlées.

Ces consignes doivent notamment indiquer :

- l'interdiction de fumer ;
- l'interdiction de tout brûlage à l'air libre ;
- l'interdiction d'apporter du feu sous une forme quelconque à proximité du dépôt ;
- l'obligation du « permis d'intervention » ou « permis de feu » ;
- les procédures d'arrêt d'urgence et de mise en sécurité de l'installation (électricité, ventilation, climatisation, chauffage, fermeture des portes coupe-feu, obturation des écoulements d'égouts notamment) ;
- les moyens d'extinction à utiliser en cas d'incendie ;
- la procédure d'alerte avec les numéros de téléphonie du responsable d'intervention de l'établissement, des services d'incendie et de secours.

24.2 - Interdiction de feux

Il est interdit d'apporter du feu ou une source d'ignition sous une forme quelconque dans les zones de dangers présentant des risques d'incendie ou d'explosion sauf pour les interventions ayant fait l'objet d'un permis d'intervention spécifique.

24.3 - Formation du personnel

Outre l'aptitude au poste occupé, les différents opérateurs et intervenants sur le site, y compris le personnel intérimaire, reçoivent une formation sur les risques inhérents des installations, aux postes de travail, sur la conduite à tenir en cas d'incident ou accident et, sur la mise en œuvre des moyens d'intervention.

Des mesures sont prises pour vérifier le niveau de connaissance et assurer son maintien.

Cette formation comporte notamment :

- toutes les informations utiles sur les produits manipulés, les réactions chimiques et opérations de fabrication mises en œuvre,
- les explications nécessaires pour la bonne compréhension des consignes,
- des exercices périodiques de simulation d'application des consignes de sécurité prévues par le présent arrêté, ainsi qu'un entraînement régulier au maniement des moyens d'intervention affectés à leur unité. Un compte-rendu écrit de ces exercices est établi et conservé à la disposition de l'inspection des installations classées durant un an.

24.4 - Travaux d'entretien et de maintenance

Tous les travaux d'extension, modification ou maintenance dans les installations ou à proximité des zones à risque inflammable, explosible et toxique sont réalisés sur la base d'un dossier préétabli définissant notamment leur nature, les risques présentés, les conditions de leur intégration au sein des installations ou unités en exploitation et les dispositions de conduite et de surveillance à adopter.

Les travaux font l'objet d'un permis délivré par une personne dûment habilitée et nommément désignée.

« Permis d'intervention » ou « permis de feu »

Les travaux conduisant à une augmentation des risques (emploi d'une flamme ou d'une source chaude par exemple) ne peuvent être effectués qu'après délivrance d'un « permis d'intervention » et éventuellement d'un « permis de feu » et en respectant une consigne particulière

Le « permis d'intervention » et éventuellement le « permis de feu » et la consigne particulière doivent être établis et visés par l'exploitant ou une personne qu'il aura nommément désignée. Lorsque les travaux sont effectués par une entreprise extérieure, le « permis d'intervention » et éventuellement le « permis de feu » et la consigne particulière doivent être signés par l'exploitant et l'entreprise extérieure ou les personnes qu'ils auront nommément désignées.

Après la fin des travaux et avant la reprise de l'activité, une vérification des installations doit être effectuée par l'exploitant ou son représentant ou le représentant de l'éventuelle entreprise extérieure.

ARTICLE 25 - Prévention des pollutions accidentelles

25.1 - Organisation de l'établissement

Une consigne écrite doit préciser les vérifications à effectuer, en particulier pour s'assurer périodiquement de l'étanchéité des dispositifs de rétention, préalablement à toute remise en service après arrêt d'exploitation, et plus généralement aussi souvent que le justifieront les conditions d'exploitation.

25.2 - Etiquetage des substances et préparations dangereuses

Les fûts, réservoirs et autres emballages, les récipients fixes de stockage de produits dangereux d'un volume supérieur à 800 l portent de manière très lisible la dénomination exacte de leur contenu, le numéro et le symbole de danger défini dans la réglementation relative à l'étiquetage des substances et préparations chimiques dangereuses.

A proximité des aires permanentes de stockage de produits dangereux en récipients mobiles, les symboles de danger ou les codes correspondant aux produits doivent être indiqués de façon très lisible.

25.3 - Rétentions

Tout stockage fixe ou temporaire d'un liquide susceptible de créer une pollution des eaux ou des sols est associé à une capacité de rétention dont le volume est au moins égal à la plus grande des deux valeurs suivantes :

- 100 % de la capacité du plus grand réservoir,
- 50 % de la capacité des réservoirs associés.

Cette disposition n'est pas applicable aux bassins de traitement des eaux résiduaires.

Pour les stockages de récipients de capacité unitaire inférieure ou égale à 250 litres, la capacité de rétention est au moins égale à :

- dans le cas de liquides inflammables, à l'exception des lubrifiants, 50 % de la capacité totale des fûts,
- dans les autres cas, 20 % de la capacité totale des fûts,
- dans tous les cas, 800 l minimum ou égale à la capacité totale lorsque celle-ci est inférieure à 800 l.

La capacité de rétention est étanche aux produits qu'elle pourrait contenir, résiste à l'action physique et chimique des fluides et peut être contrôlée à tout moment. Il en est de même pour son éventuel dispositif d'obturation qui est maintenu fermé en permanence.

La conception de la capacité est telle que toute fuite survenant sur un réservoir associé y soit récupérée, compte tenu en particulier de la différence de hauteur entre le bord de la capacité et le sommet du réservoir.

Ces capacités de rétention doivent être construites suivant les règles de l'art, en limitant notamment les surfaces susceptibles d'être mouillées en cas de fuite.

Les déchets et résidus produits considérés comme des substances ou préparations dangereuses sont stockés, avant leur revalorisation ou leur élimination, dans des conditions ne présentant pas de risques de pollution (prévention d'un lessivage par les eaux météoriques, d'une pollution des eaux superficielles et souterraines, des envois et des odeurs) pour les populations avoisinantes et l'environnement.

Les stockages temporaires, avant recyclage ou élimination des déchets considérés comme des substances ou préparations dangereuses, sont réalisés sur des cuvettes de rétention étanches et aménagées pour la récupération des eaux météoriques.

25.4 - Réservoirs

L'étanchéité du (ou des) réservoir(s) associé(s) à la rétention doit pouvoir être contrôlée à tout moment.

Les matériaux utilisés doivent être adaptés aux produits utilisés de manière, en particulier, à éviter toute réaction parasite dangereuse.

Les canalisations doivent être installées à l'abri des chocs et donner toute garantie de résistance aux actions mécaniques, physiques, chimiques ou électrolytiques. Il est en particulier interdit d'intercaler des tuyauteries flexibles entre le réservoir et les robinets ou clapets d'arrêt, isolant ce réservoir des appareils d'utilisation.

25.5 - Règles de gestion des stockages en rétention.

Les réservoirs ou récipients contenant des produits incompatibles ne sont pas associés à une même rétention.

Le stockage des liquides inflammables, ainsi que des autres produits, toxiques, corrosifs ou dangereux pour l'environnement, n'est autorisé sous le niveau du sol que dans des réservoirs installés en fosse maçonnée ou assimilés, et pour les liquides inflammables dans le respect des dispositions du présent arrêté.

L'exploitant veille à ce que les volumes potentiels de rétention restent disponibles en permanence. A cet effet, l'évacuation des eaux pluviales respecte les dispositions du présent arrêté.

25.6 - Stockage sur les lieux d'emploi

Les matières premières, produits intermédiaires et produits finis considérés comme des substances ou des préparations dangereuses sont limités en quantité stockée et utilisée dans les ateliers au minimum technique permettant leur fonctionnement normal.

25.7 - Transports - chargements - déchargements

Les aires de chargement et de déchargement de véhicules citernes sont étanches et reliées à des rétentions dimensionnées selon les règles de l'art. Des zones adéquates sont aménagées pour le stationnement en sécurité des véhicules de transport de matières dangereuses, en attente de chargement ou de déchargement.

Le transport des produits à l'intérieur de l'établissement est effectué avec les précautions nécessaires pour éviter le renversement accidentel des emballages (arrimage des fûts,...)

En particulier, les transferts de produit dangereux à l'aide de réservoirs mobiles s'effectuent suivant des parcours bien déterminés et font l'objet de consignes particulières.

Le stockage et la manipulation de produits dangereux ou polluants, solides ou liquides (ou liquéfiés) sont effectués sur des aires étanches et aménagées pour la récupération des fuites éventuelles.

Les réservoirs sont équipés de manière à pouvoir vérifier leur niveau de remplissage à tout moment et empêcher ainsi leur débordement en cours de remplissage.
Ce dispositif de surveillance est pourvu d'une alarme de niveau haut.

25.8 - Elimination des substances ou préparations dangereuses

L'élimination des substances ou préparations dangereuses récupérées en cas d'accident suit prioritairement la filière déchets la plus appropriée.

ARTICLE 26 - Moyens d'intervention en cas d'accident et organisation des secours

26.1 - Définition générale des moyens

L'exploitant met en œuvre des moyens d'intervention conformes à l'étude de dangers.

26.2 - Entretien des moyens d'intervention

Ces équipements sont maintenus en bon état, repérés et facilement accessibles.

L'exploitant doit fixer les conditions de maintenance et les conditions d'essais périodiques de ces matériels.

Les dates, les modalités de ces contrôles et les observations constatées doivent être inscrites sur un registre tenu à la disposition des services de la protection civile, d'incendie et de secours et de l'inspection des installations classées.

26.3 - Protections individuelles du personnel d'intervention

Des masques ou appareils respiratoires d'un type correspondant au gaz ou émanations toxiques sont mis à disposition de toute personne susceptible d'intervenir en cas de sinistre.

26.4 - Moyens et ressources en eau et mousse

L'exploitant dispose à minima :

- de 3 appareils d'incendie (bouches, poteaux, ...) implantés à 100 mètres au plus près du risque et susceptibles de délivrer 250 m³/h pendant 3 heures,
- d'une réserve d'eau pour l'incendie d'un volume minimal de 870 m³ équipée d'au moins 3 aires d'aspiration distantes de 4 mètres l'une de l'autre et qui devra être réceptionnée par le Groupement défense extérieure contre l'incendie (GDECI), du Service départemental d'incendie et de secours,
- d'extincteurs en nombre et en qualité adaptés aux risques, judicieusement répartis dans l'établissement et notamment à proximité des dépôts de matières combustibles et des postes de chargement et de déchargement des produits et déchets,
- de réserves de sable meuble et sec convenablement réparties, en quantité adaptée au risque, sans être inférieure à 100 litres et des pelles,
- d'un moyen permettant d'alerter les services de secours,
- de plans de locaux facilitant l'intervention des services d'incendie et de secours.

Dans le cas d'une ressource en eau incendie extérieure à l'établissement, l'exploitant s'assurera de sa disponibilité opérationnelle permanente.

L'exploitant fournira, dans un délai d'un mois, au Groupement défense extérieure contre l'incendie (GDECI), du Service départemental d'incendie et de secours, un procès-verbal de réception garantissant la conformité aux normes du débit et de la pression de chaque poteau d'incendie et une attestation de débit simultané sur zone.

26.5 - Consignes de sécurité

Sans préjudice des dispositions du code du travail, les modalités d'application des dispositions du présent arrêté sont établies, intégrées dans des procédures générales spécifiques et/ou dans les procédures et instructions de travail, tenues à jour et affichées dans les lieux fréquentés par le personnel.

Ces consignes indiquent notamment :

- l'interdiction d'apporter du feu sous une forme quelconque dans les parties de l'installation qui, en raison des caractéristiques qualitatives et quantitatives des matières mises en œuvre, stockées, utilisées ou produites, sont susceptibles d'être à l'origine d'un sinistre pouvant avoir des conséquences directes ou indirectes sur l'environnement, la sécurité publique ou le maintien en sécurité de l'installation,
- les procédures d'arrêt d'urgence et de mise en sécurité de l'installation (électricité, réseaux de fluides),
- les mesures à prendre en cas de fuite sur un récipient ou une canalisation contenant des substances dangereuses et notamment les conditions d'évacuation des déchets et eaux souillées en cas d'épandage accidentel,
- les moyens d'extinction à utiliser en cas d'incendie,
- la procédure d'alerte avec les numéros de téléphone du responsable d'intervention de l'établissement, des services d'incendie et de secours,
- la procédure permettant, en cas de lutte contre un incendie, d'isoler le site afin de prévenir tout transfert de pollution vers le milieu récepteur.

TITRE 8

CONDITIONS PARTICULIERES APPLICABLES A CERTAINES INSTALLATIONS DE L'ETABLISSEMENT

ARTICLE 27 - Dépôt de bois et matières combustibles

27.1 - Dépôts sous hangars ou en magasins

27.1.1 - Les hangars ou magasins où sont stockés le bois sont considérés comme des zones de risque incendie au sens du point 22.2 du présent arrêté.

Elles font l'objet de consignes d'exploitation et de sécurité comme définies aux points 24.1 et 26.4 du présent arrêté.

27.1.1.1 - Les issues des magasins ou hangars seront maintenues libres de tout encombrement.

27.1.1.2 - Les stocks de bois seront disposés de manière à permettre la rapide mise en œuvre des moyens de secours contre l'incendie. On ménagera des passages suffisants, judicieusement répartis.

27.1.1.3 - Il existera un interrupteur général multipolaire pour couper le courant force et un interrupteur général pour l'extinction des lumières. Ces interrupteurs seront placés en dehors de l'atelier, sous la surveillance d'un préposé responsable qui interrompra le courant pendant les heures de repos et tous les soirs après le travail. Une ronde sera effectuée le soir, après le départ du personnel et avant l'extinction des lumières.

27.1.2 - Dépôts installés en plein air

27.1.2.1 - La hauteur des piles de bois ne devra pas dépasser 6,5 mètres. Le stockage extérieur sera constitué de piles de dimensions maximales de 15 m x 15 m, distants au minimum de 7 mètres les uns des autres et de 15 mètres des limites de propriétés.

27.1.2.2 - Le terrain sur lequel sont réparties les piles de bois sera quadrillé par des chemins de largeur suffisante garantissant un accès facile entre les groupes de piles en cas d'incendie.

Le nombre de ces voies d'accès sera en rapport avec l'importance du dépôt. Dans les grands dépôts, il sera prévu des allées de largeur suffisante pour permettre l'accès des voitures de secours des pompiers dans les diverses sections du dépôt. A l'intersection des allées principales, les piles de bois seront disposées en retrait des allées, de manière à permettre aux voitures de braquer sans difficultés.

27.1.3 - Conditions générales

27.1.3.1 - Si l'installation comporte une étuve ou un séchoir, ceux-ci seront construits en matériaux A2s1d0 coupe feu de degré deux heures. Ils seront sans communication directe avec les ateliers ou magasins de l'établissement, lorsqu'une communication sera inévitable, elle se fera par un sas de trois mètres carrés de surface minimale dont les portes, distantes de deux mètres au moins en position fermée, seront pare flammes de degré une heure et munies d'un système de fermeture automatique.

27.1.3.2 - S'il est fait usage d'un générateur à vapeur alimenté par des déchets, copeaux ou sciures, les mêmes dispositions que celles prévues à la condition ci-dessus seront prises pour éviter tout danger d'incendie. Ces combustibles ne seront pas accumulés dans la chaufferie et, le soir, à l'extinction des feux, on veillera à éloigner des générateurs les copeaux et sciures.

ARTICLE 28 - Atelier d'application de peintures, vernis ou colles

28.1 - L'application de peintures, vernis et colles par tout procédé, le séchage et la cuisson ne pourront avoir lieu en dehors des heures prévues et strictement réservées à ces usages. Ces zones sont incluses dans les zones présentant des risques d'incendie définies au point 22.2 du présent arrêté.

L'atelier n'est pas surmonté d'étage. Les portes de l'atelier, au nombre de deux au moins, sont murées chacune d'un rappel autonome de fermeture. Elles s'ouvrent dans le sens de la sortie et ne comportent aucun dispositif de fermeture.

Ces zones ne commandent ni escalier, ni dégagement quelconque. Les locaux adjacents ont des issues de secours indépendantes.

Le chauffage de l'atelier ne peut se faire que par fluide (air, eau, vapeur), la température de la paroi extérieure chauffante n'excédant pas 150 °C. Tout autre procédé de chauffage peut être admis s'il présente des garanties de sécurité équivalente.

28.2 - La ventilation mécanique de chaque installation est suffisante pour éviter que des vapeurs puissent se répandre dans l'atelier. Ces vapeurs sont refoulées au dehors dans des conditions telles que les émissions ne puissent pas incommoder le voisinage, notamment par le bruit ou les odeurs.

Toutes les hottes et tous les conduits d'aspiration sont en matériaux incombustibles.

28.3 - De fréquents nettoyages, tant du sol que de l'intérieur des hottes et des conduits d'aspiration et d'évacuation des vapeurs sont pratiqués de manière à éviter toute accumulation de poussières ou de résidus secs susceptibles de s'enflammer. Ce nettoyage est effectué de façon à éviter la production d'étincelles. L'emploi de lampes à souder ou d'appareils à flamme est interdit.

28.4 - Il est interdit d'utiliser à l'intérieur de l'atelier, en dehors des zones prévues à cet effet, des liquides inflammables pour un nettoyage quelconque (mains, outils, etc).

28.5 - Toutes les parties métalliques (éléments de construction, hottes et conduits, objets à peindre, supports et appareils d'application, etc) sont reliés entre eux par une liaison équipotentielle et mises à la terre.

28.6 - Étuve de cuisson

28.6.1 - La forme de l'étuve et les conduits de circulation d'air sont conçus de façon à éviter les concentrations de vapeur de solvants.

Les parois intérieures de l'étuve ainsi que celles des conduits d'extraction et de recyclage de l'air doivent être aussi lisses que possible de manière à éviter les encrassements. Elles doivent pouvoir être nettoyées facilement. La température des faces externes de ces parois ne doit pas dépasser 70 °C.

28.6.2 - Les débits d'air extrait et recyclé sont réglés de telle façon que la teneur en solvant en tout point de l'étuve et des conduits ne dépasse pas le quart de la limite inférieure d'inflammabilité du solvant de la peinture de cuisson.

La prise d'air neuf se fait en dehors des zones présentant des risques d'incendie. La circulation d'air induite par ce prélèvement ne doit pas affecter des zones susceptibles de contenir des vapeurs de liquides inflammables.

La température de l'air soufflé à l'intérieur de l'étuve ne doit pas dépasser 150 °C.

28.6.3 - Les pales des ventilateurs risquant, à la suite d'un dérèglement, de frotter contre les parois métalliques qui les entourent, doivent être constituées d'une matière ne donnant pas lieu à étincelles. Ces pales ne doivent pas être fabriquées dans une matière susceptible d'accumuler des charges électrostatiques.

28.6.4 - La ventilation est maintenue en fin de phase de cuisson pendant un temps tel que toute trace de vapeurs inflammables soit éliminée et que la température à l'intérieur de l'étuve soit inférieure à 70° C.

28.6.5 - En cas de coupure de l'alimentation électrique, le registre et les volets d'air doivent se mettre dans une position telle que l'évacuation naturelle des gaz chauds se fasse par le circuit de rejet à l'atmosphère.

28.6.6 - Pendant la phase de cuisson, sont contrôlés au minimum et de façon continue :

- la température de l'air soufflé dans l'étuve,
- la bonne marche de l'extraction de l'air.

Tout dépassement des points de consigne et tout arrêt d'un ventilateur doit donner lieu au déclenchement d'une alarme sonore et à la coupure de l'alimentation électrique de la batterie de chauffe.

28.6.7 - Une consigne affichée en permanence à proximité du tableau de commande de l'étuve interdit la mise en route de la phase de préchauffage si l'étuve contient des pièces peintes ou toute autre objet susceptible d'émettre des vapeurs inflammables.

28.6.8 - Durant la phase de préchauffage, l'ouverture de la porte, si elle est possible, doit mettre l'étuve en phase de cuisson.

28.6.9 - Le courant doit pouvoir être coupé sur l'ensemble de l'installation par un coupe-circuit multipolaire placé dans un endroit signalé et facilement accessible, notamment en cas d'incendie de l'installation.

28.6.10 - Préalablement à la mise en route du chauffage, tous les ventilateurs doivent fonctionner pendant un temps tel que l'air de l'enceinte soit renouvelé quatre fois au minimum. Après un arrêt accidentel, il ne peut être procédé à un redémarrage sans que la cause de l'accident ait été détectée et qu'il y ait été remédié.

L'arrêt de la ventilation, le dépassement du point de consigne du contrôle de débit sur l'extraction, doit entraîner l'arrêt du convoyeur ou de l'introduction des pièces à sécher ou à cuire.

ARTICLE 29 - Installations de compression

29.1 - Les réservoirs et appareils contenant des gaz comprimés devront satisfaire à la réglementation des appareils à pression de gaz.

29.2 - Des filtres maintenus en bon état de propreté devront empêcher la pénétration des poussières dans le compresseur.

29.3 - Les compresseurs seront pourvus de dispositifs arrêtant automatiquement l'appareil si la pression de gaz devient trop faible à son alimentation ou si la pression à la sortie dépasse la valeur fixée.

29.4 - L'arrêt du compresseur devra pouvoir être commandé par des dispositifs appropriés judicieusement répartis.

Des dispositifs efficaces de purge seront placés sur tous les appareils aux emplacements où des produits de condensation seront susceptibles de s'accumuler.

ARTICLE 30 - Installation de combustion

30.1 - Chaudières de puissance nominale comprises entre 400 kW et 20 MW

30.1.1 - Contrôle de l'efficacité énergétique

L'exploitant doit faire réaliser, à ses frais, un contrôle périodique de l'efficacité énergétique de la chaudière par un organisme accrédité. Ce contrôle périodique mentionné à l'article R.224-31 du code de l'environnement comporte :

- le calcul du rendement caractéristique de la chaudière et le contrôle de la conformité de ce rendement,
- le contrôle de l'existence et du bon fonctionnement des appareils de mesure et de contrôle,
- la vérification du bon état des installations destinées à la distribution de l'énergie thermique situées dans le local où se trouve la chaudière,
- la vérification de la tenue du livret de chaufferie prévu par l'article R.224-29 du code de l'environnement.

L'exploitant d'une chaudière doit disposer des appareils de contrôle suivants, en bon état de fonctionnement :

- un indicateur de la température de combustion à la sortie de la chaudière ;
- un analyseur portatif des gaz de combustion donnant la teneur en dioxyde de carbone ou en dioxygène ;
- excepté lorsque le foyer de la chaudière est en surpression, un déprimomètre indicateur pour une chaudière de puissance nominale supérieure à 400 kW et inférieure à 2 MW, un déprimomètre enregistreur dans les autres cas ;
- un indicateur permettant d'estimer l'allure de fonctionnement, pour une chaudière de puissance supérieure à 400 kW et inférieure à 2 MW, un indicateur de débit de combustible ou de fluide caloporteur dans les autres cas ;
- un enregistreur de pression de vapeur pour une chaudière de puissance supérieure à 2 MW ;
- un indicateur de température de fluide caloporteur, pour une chaudière d'une puissance nominale comprise entre 400 kW et 2 MW, enregistreur dans les autres cas.

Le contrôle périodique donne lieu à un rapport de contrôle remis dans les deux mois suivant le contrôle par l'organisme accrédité à l'exploitant. Ce dernier précise entre autre les constatations et observations de l'organisme accrédité mais également une appréciation sur l'entretien de la chaudière notamment à partir des informations portées sur le livret de chaufferie. Le rapport est annexé au livret de chaufferie.

L'exploitant de la chaudière contrôlée conserve un exemplaire du rapport de contrôle pendant une durée minimale de cinq années et le tient à disposition des agents mentionnés à l'article L.226-2 du code de l'environnement.

La période entre deux contrôles ne doit pas excéder deux ans. Les chaudières neuves font l'objet d'un premier contrôle périodique dans un délai de deux ans à compter de leur installation.

Pour les chaudières contrôlées non conformes aux obligations prévues, l'exploitant devra prendre les mesures nécessaires pour y remédier dans un délai de trois mois à compter de la réception du rapport de contrôle.

Pour les chaudières en service dont la puissance nominale est supérieure à 400kW et inférieure à 1 MW, le premier contrôle périodique de l'efficacité énergétique doit être réalisé avant le 11 juin 2011. Pour les chaudières en service dont la puissance nominale est égale ou supérieure à 1 MW, le premier contrôle périodique doit être réalisé dans un délai de trois ans à compter de la date du dernier contrôle.

30.1.2 - Contrôle des émissions polluantes

Sont soumises à ce contrôle les chaudières dont la puissance nominale est supérieure à 400 kW et inférieure ou égale à 2 MW.

L'exploitant fait réaliser des mesures permettant d'évaluer les concentrations de polluants atmosphériques émises par les chaudières (No_x, O₂ et poussières si utilisation d'un combustible solide) dans des conditions définies par l'arrêté du 2 octobre 2009 relatif au contrôle des chaudières. Les mesures prévues sont réalisées dans les conditions et selon la périodicité définies aux articles R.224-31 à R224-37 du code de l'environnement. Lorsque la chaudière est également soumise au contrôle de l'efficacité énergétique, les mesures sont réalisées dans ce cadre.

L'organisme de contrôle réalise une comparaison entre les résultats des mesures réalisées et des valeurs indicatives afin de déterminer la performance de l'installation. En fonction des résultats des mesures, l'organisme de contrôle propose des dispositions pour améliorer les performances d'émission de la chaudière.

Le premier contrôle des émissions polluantes d'une chaudière en service doit être réalisé avant le 11 juin 2012.

30.2 - Installations de combustion dont la puissance thermique maximale est supérieure à 2 MW mais inférieure à 20 MW

30.2.1 - Règles d'implantation

Les appareils de combustion sont implantés de manière à prévenir tout risque d'incendie et d'explosion et à ne pas compromettre la sécurité du voisinage, intérieur et extérieur à l'installation. Ils sont suffisamment éloignés de tout stockage et de toute activité mettant en œuvre des matières combustibles ou inflammables. L'implantation des appareils doit satisfaire aux distances d'éloignement suivantes (les distances sont mesurées en projection horizontale par rapport aux parois extérieures du local qui les abrite ou, à défaut, les appareils eux mêmes) :

- 10 mètres des limites de propriété et des établissements recevant du public de 1^{ère}, 2^{ème}, 3^{ème} et 4^{ème} catégories, des immeubles de grande hauteur, des immeubles habités ou occupés par des tiers et des voies à grande circulation,
- 10 mètres des installations mettant en œuvre des matières combustibles ou inflammables y compris les stockages aériens de combustibles liquides ou gazeux destinés à l'alimentation des appareils de combustion présents dans l'installation.

Les appareils de combustion destinés à la production d'énergie (tels que les chaudières, les turbines ou les moteurs, associés ou non à une postcombustion), doivent être implantés, sauf nécessité d'exploitation justifiée par l'exploitant, dans un local uniquement réservé à cet usage et répondant aux règles d'implantation ci-dessus.

Le débouché des cheminées doit avoir une direction verticale et ne pas comporter d'obstacles à la diffusion des gaz (chapeaux chinois...).

Lorsque les appareils de combustion sont placés en extérieur, des capotages, ou tout autre moyen équivalent, sont prévus pour résister aux intempéries.

30.2.2 - Interdiction d'activités au-dessus des installations

Les installations ne doivent pas être surmontées de bâtiments occupés par des tiers, habités ou à usage de bureaux, à l'exception de locaux techniques. Elles ne doivent pas être implantées en sous-sol de ces bâtiments.

30.2.3 - Comportement au feu des bâtiments

Les locaux abritant l'installation doivent présenter les caractéristiques de réaction et de résistance au feu minimales suivantes :

- matériaux de classe A2s1d0,
- stabilité au feu de degré une heure,
- couverture incombustible.

Les locaux doivent être équipés en partie haute de dispositifs permettant l'évacuation des fumées et gaz de combustion dégagés en cas d'incendie (par exemple lanterneaux en toiture, ouvrants en façade ou tout autre moyen équivalent).

Les commandes d'ouverture manuelle sont placées à proximité des accès. Le système de désenfumage doit être adapté aux risques particuliers de l'installation. Les locaux où sont utilisés des combustibles susceptibles de provoquer une explosion sont conçus de manière à limiter les effets de l'explosion à l'extérieur du local (évents, parois de faible résistance...).

30.2.4 - Ventilation

Sans préjudice des dispositions du code du travail, les locaux doivent être convenablement ventilés pour notamment éviter la formation d'une atmosphère explosible ou nocive.

La ventilation doit assurer en permanence, y compris en cas d'arrêt de l'équipement, notamment en cas de mise en sécurité de l'installation, un balayage de l'atmosphère du local, compatible avec le bon fonctionnement des appareils de combustion, au moyen d'ouvertures en parties haute et basse permettant une circulation efficace de l'air ou par tout autre moyen équivalent.

30.2.5 - Issues

Les installations doivent être aménagées pour permettre une évacuation rapide du personnel dans deux directions opposées. L'emplacement des issues doit offrir au personnel des moyens de retraite en nombre suffisant. Les portes doivent s'ouvrir vers l'extérieur et pouvoir être manœuvrées de l'intérieur en toutes circonstances. L'accès aux issues est balisé.

30.2.6 - Alimentation en combustible

Les réseaux d'alimentation en combustible doivent être conçus et réalisés de manière à réduire les risques en cas de fuite notamment dans des espaces confinés. Les canalisations sont en tant que de besoin protégées contre les agressions extérieures (corrosion, choc, température excessive...) et repérées par les couleurs normalisées.

Un dispositif de coupure, indépendant de tout équipement de régulation de débit, doit être placé à l'extérieur des bâtiments pour permettre d'interrompre l'alimentation en combustible des appareils de combustion. Ce dispositif, clairement repéré et indiqué dans des consignes d'exploitation, doit être placé :

- dans un endroit accessible rapidement et en toutes circonstances,
- à l'extérieur et en aval du poste de livraison et/ou du stockage du combustible.

Il est parfaitement signalé, maintenu en bon état de fonctionnement et comporte une indication du sens de la manœuvre ainsi que le repérage des positions ouverte et fermée.

Dans les installations alimentées en combustibles gazeux, la coupure de l'alimentation de gaz sera assurée par deux vannes automatiques (1) redondantes, placées en série sur la conduite d'alimentation en gaz. Ces vannes seront asservies chacune à des capteurs de détection de gaz (2) et un pressostat (3). Toute la chaîne de coupure automatique (détection, transmission du signal, fermeture de l'alimentation de gaz) est testée périodiquement. La position ouverte ou fermée de ces organes est clairement identifiable par le personnel d'exploitation.

Tout appareil de réchauffage d'un combustible liquide doit comporter un dispositif limiteur de la température, indépendant de sa régulation, protégeant contre toute surchauffe anormale du combustible.

A l'extérieur de la chaufferie sont installés :

- une vanne sur la canalisation d'alimentation des brûleurs permettant d'arrêter l'écoulement du combustible ;
- un coupe-circuit arrêtant le fonctionnement de la pompe d'alimentation en combustible ;
- un dispositif sonore d'avertissement, en cas de mauvais fonctionnement des brûleurs ou un autre système d'alerte d'efficacité équivalente.

Le parcours des canalisations à l'intérieur des locaux où se trouvent les appareils de combustion est aussi réduit que possible.

Par ailleurs, un organe de coupure rapide doit équiper chaque appareil de combustion au plus près de celui-ci.

La consignation d'un tronçon de canalisation, notamment en cas de travaux, s'effectuera selon un cahier des charges précis défini par l'exploitant. Les obturateurs à opercule, non manœuvrables sans fuite possible vers l'atmosphère, sont interdits à l'intérieur des bâtiments."

(1) Vanne automatique : cette vanne assure la fermeture de l'alimentation en combustible gazeux lorsqu'une fuite de gaz est détectée par un capteur. Elle est située sur le circuit d'alimentation en gaz. Son niveau de fiabilité est maximum, compte-tenu des normes en vigueur relatives à ce matériel.

(2) Capteur de détection de gaz : une redondance est assurée par la présence d'au moins deux capteurs.

(3) Pressostat : ce dispositif permet de détecter une chute de pression dans la tuyauterie. Son seuil doit être aussi élevé que possible, compte-tenu des contraintes d'exploitation.

30.2.7 - Contrôle de la combustion

Les appareils de combustion sont équipés de dispositifs permettant d'une part, de contrôler leur bon fonctionnement et d'autre part, en cas de défaut, de mettre en sécurité l'appareil concerné et au besoin l'installation.

Les appareils de combustion sous chaudières utilisant un combustible liquide ou gazeux comportent un dispositif de contrôle de la flamme. Le défaut de son fonctionnement doit entraîner la mise en sécurité des appareils et l'arrêt de l'alimentation en combustible.

30.2.8 - Détection de gaz - détection d'incendie

Un dispositif de détection de gaz, déclenchant, selon une procédure préétablie, une alarme en cas de dépassement des seuils de danger, doit être mis en place dans les installations utilisant un combustible gazeux, exploitées sans surveillance permanente ou bien implantées en sous-sol. Ce dispositif doit couper l'arrivée du combustible et interrompre l'alimentation électrique, à l'exception de l'alimentation des matériels et des équipements destinés à fonctionner en atmosphère explosive, de l'alimentation en très basse tension et de l'éclairage de secours, sans que cette manœuvre puisse provoquer d'arc ou d'étincelle pouvant déclencher une explosion.

L'emplacement des détecteurs est déterminé par l'exploitant en fonction des risques de fuite et d'incendie. Leur situation est repérée sur un plan. Ils sont contrôlés régulièrement et les résultats de ces contrôles sont consignés par écrit. Des étalonnages sont régulièrement effectués.

Toute détection de gaz, au-delà de 60 % de la LIE, conduit à la mise en sécurité de toute installation susceptible d'être en contact avec l'atmosphère explosive, sauf les matériels et équipements dont le fonctionnement pourrait être maintenu.

Cette mise en sécurité est prévue dans les consignes d'exploitation.

30.3 - Exploitation - entretien

30.3.1 - Surveillance de l'exploitation

L'exploitation doit se faire sous la surveillance, directe ou indirecte, d'une personne nommément désignée par l'exploitant et ayant une connaissance de la conduite de l'installation et des dangers et inconvénients des produits utilisés ou stockés dans l'installation.

30.3.2 - Entretien et travaux

L'exploitant doit veiller au bon entretien des dispositifs de réglage, de contrôle, de signalisation et de sécurité. Ces vérifications et leurs résultats sont consignés par écrit.

Toute tuyauterie susceptible de contenir du gaz devra faire l'objet d'une vérification annuelle d'étanchéité qui sera réalisée sous la pression normale de service.

Toute intervention par point chaud sur une tuyauterie de gaz susceptible de s'accompagner d'un dégagement de gaz ne peut être engagée qu'après une purge complète de la tuyauterie concernée. A l'issue de tels travaux, une vérification de l'étanchéité de la tuyauterie doit garantir une parfaite intégrité de celle-ci. Cette vérification se fera sur la base de documents prédéfinis et de procédures écrites. Ces vérifications et leurs résultats sont consignés par écrit.

30.3.3 - Conduite des installations

L'exploitation sans surveillance humaine permanente est admise pour les appareils de combustion. Le mode d'exploitation assure une surveillance permanente de l'installation permettant au personnel, soit d'agir à distance sur les paramètres de fonctionnement des appareils et de les mettre en sécurité en cas d'anomalies ou de défauts, soit de l'informer de ces derniers afin qu'il intervienne directement sur le site.

L'exploitant consigne par écrit les procédures de reconnaissance et de gestion des anomalies de fonctionnement ainsi que celles relatives aux interventions du personnel et aux vérifications périodiques du bon fonctionnement de l'installation et des dispositifs assurant sa mise en sécurité. Ces procédures précisent la fréquence et la nature des vérifications à effectuer pendant et en dehors de la période de fonctionnement de l'installation.

En cas d'anomalies provoquant l'arrêt de l'installation, celle-ci doit être protégée contre tout déverrouillage intempestif. Toute remise en route automatique est alors interdite. Le réarmement ne peut se faire qu'après élimination des défauts par du personnel d'exploitation au besoin après intervention sur le site.

TITRE 9

SURVEILLANCE DES EMISSIONS ET DE LEURS EFFETS

ARTICLE 31 - Programme d'auto surveillance

31.1 - Principe et objectifs du programme d'auto surveillance

Afin de maîtriser les émissions de ses installations et de suivre leurs effets sur l'environnement, l'exploitant définit et met en œuvre sous sa responsabilité un programme de surveillance de ses émissions et de leurs effets dit programme d'auto surveillance.

L'exploitant adapte et actualise la nature et la fréquence de cette surveillance pour tenir compte des évolutions de ses installations, de leurs performances par rapport aux obligations réglementaires, et de leurs effets sur l'environnement. L'exploitant décrit dans un document tenu à la disposition de l'inspection des installations classées les modalités de mesures et de mise en œuvre de son programme de surveillance, y compris les modalités de transmission à l'inspection des installations classées.

Les articles suivants définissent le contenu minimum de ce programme en terme de nature de mesure, de paramètres et de fréquence pour les différentes émissions et pour la surveillance des effets sur l'environnement, ainsi que de fréquence de transmission des données d'auto surveillance.

31.2 - Mesures comparatives

Outre les mesures auxquelles il procède sous sa responsabilité, afin de s'assurer du bon fonctionnement des dispositifs de mesure et des matériels d'analyse ainsi que de la représentativité des valeurs mesurées (absence de dérive), l'exploitant fait procéder à des mesures comparatives, selon des procédures normalisées lorsqu'elles existent, par un organisme extérieur différent de l'entité qui réalise habituellement les opérations de mesure du programme d'autosurveillance. Celui-ci doit être accrédité ou agréé par le ministère chargé de l'inspection des installations classées pour les paramètres considérés.

Ces mesures sont réalisées sans préjudice des mesures de contrôle réalisées par l'inspection des installations classées en application des dispositions des articles L.514-5 et L.514-8 du code de l'environnement. Cependant, les contrôles inopinés exécutés à la demande de l'inspection des installations classées peuvent, avec l'accord de cette dernière, se substituer aux mesures comparatives.

ARTICLE 32 - Modalités d'exercice et contenu de l'auto surveillance

32.1 - Auto surveillance des émissions atmosphériques

Les modalités de l'autosurveillance des émissions atmosphériques sont définies à l'annexe 2 du présent arrêté.

32.2 - Auto surveillance des eaux résiduaires

Les modalités de l'autosurveillance des eaux résiduaires sont définies à l'annexe 3 du présent arrêté.

32.3 - Auto surveillance des déchets

Analyse et transmission des résultats d'auto surveillance des déchets

L'exploitant tient à jour un registre chronologique de la production et de l'expédition de ses déchets.

Ce registre contient les informations suivantes :

- la désignation des déchets et leur code indiqué à l'annexe II du décret du 18 avril 2002 ;
- la date d'enlèvement ;
- le tonnage des déchets ;
- le numéro du ou des bordereaux de suivi de déchets émis ;
- la désignation du ou des modes de traitement et, le cas échéant, la désignation de la ou des opérations de transformation préalable et leur(s) code(s) selon les annexes II-A et II B de la directive 75/442/CEE du 15 juillet 1975 ;
- le nom, l'adresse et, le cas échéant, le numéro SIRET de l'installation destinataire finale ;
- le cas échéant, le nom, l'adresse et le numéro SIRET des installations dans lesquelles les déchets ont été préalablement entreposés, reconditionnés, transformés ou traités ;
- le nom et l'adresse du ou des transporteurs et, le cas échéant, leur numéro SIREN ainsi que leur numéro de récépissé conformément au décret du 30 juillet 1998 susvisé ;

- la date d'admission des déchets dans l'installation destinataire finale et, le cas échéant, dans les installations dans lesquelles les déchets ont été préalablement entreposés, reconditionnés, transformés ou traités ainsi que la date du traitement des déchets dans l'installation destinataire finale;
- le cas échéant, le nom, l'adresse et le numéro SIREN du négociant ainsi que son numéro de récépissé conformément au décret du 30 juillet 1998 susvisé.

Ce registre est conservé pendant cinq ans par l'exploitant. Les justificatifs évoqués doivent en être conservés cinq ans.

31.3 - Auto surveillance des niveaux sonores

Mesures périodiques

Une mesure de la situation acoustique sera effectuée tous les 3 ans, par un organisme ou une personne qualifiée dont le choix sera communiqué préalablement à l'inspection des installations classées. Ce contrôle sera effectué par référence à l'arrêté ministériel en vigueur relatif à la limitation des bruits émis dans l'environnement par les installations classées pour la protection de l'environnement, indépendamment des contrôles que l'inspection des installations classées pourrait demander.

La première campagne acoustique devra avoir lieu dans les 3 mois à compter de la notification du présent arrêté.

ARTICLE 33 - Suivi, interprétation et diffusion des résultats

33.1 - Actions correctives

L'exploitant suit les résultats des mesures qu'il réalise en application de l'article 31 notamment celles de son programme d'auto surveillance, les analyse et les interprète. Il prend le cas échéant les actions correctives appropriées lorsque des résultats font présager des risques ou inconvénients pour l'environnement ou d'écart par rapport au respect des valeurs réglementaires relatives aux émissions de ses installations ou de leurs effets sur l'environnement.

En particulier, lorsque la surveillance environnementale sur les eaux souterraines ou les sols fait apparaître une dérive par rapport à l'état initial de l'environnement, soit réalisé en application de l'article R 512-8 II 1° du code de l'environnement, soit reconstitué aux fins d'interprétation des résultats de surveillance, l'exploitant met en œuvre les actions de réduction complémentaires des émissions appropriées et met en œuvre, le cas échéant, un plan de gestion visant à rétablir la compatibilité entre les milieux impactés et leurs usages.

33.2 - Transmission des résultats de l'auto surveillance des déchets

Les justificatifs évoqués au point 32.3 ci-dessus doivent être conservés cinq ans.

33.3 - Analyse et transmission des résultats des mesures de niveaux sonores

Les résultats des mesures réalisées en application du point 32.4 du présent arrêté sont transmis au préfet dans le mois qui suit leur réception avec les commentaires et propositions éventuelles d'amélioration.

ARTICLE 34 - Bilans périodiques

Déclaration annuelle des émissions polluantes

Conformément à l'arrêté du 31 janvier 2008 modifié, l'exploitant établit annuellement une déclaration annuelle des émissions polluantes (eau, déchets, ...) portant sur l'année précédente. Cette déclaration des données de l'année n est effectuée avant le 1^{er} avril de l'année n+1 si cette déclaration est transmise par voie électronique et avant le 15 mars de l'année n+1 si cette déclaration est faite par écrit

TITRE 10

ETUDES COMPLEMENTAIRES

ARTICLE 35 - Échéances

35.1 - Évaluation des Risques Sanitaires (ERS)

Après une identification des composés rejetés dans l'atmosphère et dans les 9 mois suivant le démarrage des activités, une nouvelle évaluation des risques sanitaires (ERS) portant sur le risque inhalation et si nécessaire le risque ingestion (présence de parcelles agricoles, éventuels jardins potagers, ...), sauf à démontrer l'absence de risque par cette voie devra être réalisée et transmise à l'inspection des installations classées et à l'Agence Régionale de Santé.

35.2 - Analyses

Dans les 3 mois après le démarrage des activités, l'exploitant fera procéder à une analyse des copeaux et poussières destinés à l'installation de combustion en recherchant les métaux et les Composés Organiques Halogénés Volatils (COHV)

TITRE 11

CAMPAGNE RECHERCHE ET REDUCTION DES SUBSTANCES DANGEREUSES

ARTICLE 36 - Deuxième phase de l'action nationale

36.1 - Objet

La SOCIETE NOUVELLE MENOUE doit respecter, pour ses installations, les modalités du présent titre qui vise à fixer les modalités de surveillance des rejets de substances dangereuses dans l'eau afin d'améliorer la connaissance qualitative et quantitative des rejets de ces substances.

En fonction de ces résultats de surveillance, le présent arrêté prévoit pour l'exploitant la fourniture d'études technico-économiques présentant les possibilités d'actions de réduction ou de suppression de certaines substances dangereuses dans l'eau.

36.2 - Prescriptions techniques applicables aux opérations de prélèvements et d'analyses

36.2.1 Les prélèvements et analyses réalisés en application du présent arrêté doivent respecter les dispositions de l'annexe 5 du présent arrêté intitulée « Prescriptions techniques applicables aux opérations de prélèvements et d'analyses ».

36.2.2 - Pour l'analyse de ces substances, l'exploitant doit faire appel à un laboratoire d'analyse accrédité selon la norme NF EN ISO/CEI 17025 pour la matrice « Eaux Résiduelles », pour chaque substance à analyser.

36.2.3 - L'exploitant doit être en possession de l'ensemble des pièces suivantes fournies par le laboratoire qu'il aura choisi, avant le début des opérations de prélèvement et de mesures afin de s'assurer que ce prestataire remplit bien les dispositions de l'annexe 5 du présent arrêté :

1. Justificatifs d'accréditations sur les opérations de prélèvements et d'analyse de substances dans la matrice « eaux résiduelles » comprenant à minima :
 - a. Numéro d'accréditation
 - b. Extrait de l'annexe technique sur les substances concernées.
2. Liste de références en matière d'opérations de prélèvements de substances dangereuses dans les rejets industriels ;
3. Tableau des performances et d'assurance qualité précisant les limites de quantification pour l'analyse des substances qui doivent être inférieures ou égales à celles de l'annexe 4bis du présent arrêté.
4. Attestation du prestataire s'engageant à respecter les prescriptions de l'annexe 5 du présent arrêté, conforme au modèle figurant à cette annexe.

36.2.4 - Dans le cas où l'exploitant souhaite réaliser lui-même le prélèvement des échantillons, celui-ci doit fournir à l'inspection avant le début des opérations de prélèvement et de mesures prévues au point 36.3 du présent arrêté, les procédures qu'il aura établies démontrant la fiabilité et la reproductibilité de ses pratiques de prélèvement et de mesure de débit.

Ces procédures doivent intégrer les points détaillés au paragraphe 3 de l'annexe 5 et préciser les modalités de traçabilité de ces opérations.

36.3 - Mise en œuvre de la surveillance initiale

36.3.1 - Première phase d'étude des rejets de substances dangereuses : surveillance initiale

L'exploitant met en œuvre sous 3 mois à compter de la notification du présent arrêté, le programme de surveillance au point de rejet des effluents industriels de l'établissement dans les conditions suivantes :

- liste des substances dangereuses : substances dangereuses visées à l'annexe 4 du présent arrêté;
- périodicité : 1 mesure par mois pendant 6 mois ;
- durée de chaque prélèvement : temps de la bâchée (10 minutes après le début d'écoulement de la bâchée).

L'ensemble des substances visées à l'annexe 5 sont analysées lors du premier prélèvement.

Concernant les 5 autres mesures, seules les substances qui ont été détectées dans le respect des limites de quantification fixées à l'article 5.2 de l'annexe libellée «Prescriptions techniques applicables aux opérations de prélèvements et d'analyses» et reprises dans le tableau de l'annexe 5 sont maintenues.

36.3.2 - Rapport de synthèse de la surveillance initiale

L'exploitant doit fournir dans un délai de 12 mois après notification du présent arrêté préfectoral un rapport de synthèse de la surveillance initiale devant comprendre :

- Un tableau récapitulatif des mesures sous une forme synthétique selon l'annexe libellée «Éléments relatifs au contexte de la mesure analytique des substances» annexée au présent arrêté. Ce tableau comprend, pour chaque substance, sa concentration et son flux, pour chacune des mesures réalisées. Le tableau comprend également les concentrations minimale, maximale et moyenne relevées au cours de la période de mesures, ainsi que les flux minimal, maximal et moyen et les limites de quantification pour chaque mesure;
- l'ensemble des rapports d'analyses réalisées en application du présent arrêté ;
- dans le cas où l'exploitant a réalisé lui-même le prélèvement des échantillons, l'ensemble des éléments permettant d'attester de la traçabilité de ces opérations de prélèvement et de mesure de débit ;
- des commentaires et explications sur les résultats obtenus et leurs éventuelles variations, en évaluant les origines possibles des substances rejetées, notamment au regard des activités industrielles exercées et des produits utilisés;
- des propositions dûment argumentées, le cas échéant, si l'exploitant souhaite abandonner la surveillance pour certaines substances, en référence aux dispositions de l'article 36.3.3.
- des propositions dûment argumentées, le cas échéant, si l'exploitant souhaite adopter un rythme de mesures autre que trimestriel pour la poursuite de la surveillance ;
- le cas échéant, les résultats de mesures de qualité des eaux d'alimentation en précisant leur origine (superficielle, souterraine ou adduction d'eau potable).

L'exploitant devra préciser la valeur du débit mensuel minimal de référence de fréquence quinquennale (QMNA5) de la masse d'eau dans laquelle a lieu le rejet. Il pourra se baser notamment sur la valeur du QMNA5 de la station la plus proche qu'il trouvera sur le site internet de la banque HYDRO (<http://www.hydro.eaufrance.fr>) à laquelle un coefficient multiplicateur qui est le rapport de la taille du bassin versant au point de rejet sur la taille du bassin versant à la station devra être appliqué ou bien, un facteur correctif issu d'une modélisation.

36.3.3 Conditions à satisfaire pour abandonner la surveillance d'une substance à l'issue de la surveillance initiale

L'exploitant pourra notamment supprimer la surveillance des substances présentes dans le rejet des eaux industrielles qui répondront à au moins l'une des trois conditions suivantes (la troisième condition n'étant remplie que si les deux critères 3.1 et 3.2 qui la composent sont tous les deux respectés) :

1. Il est clairement établi que ce sont les eaux amont qui sont responsables de la présence de la substance dans les rejets de l'établissement ;

2. Toutes les concentrations mesurées pour la substance sont strictement inférieures à la limite de quantification LQ définie à l'annexe 5.2 de l'annexe libellée «Prescriptions techniques applicables aux opérations de prélèvements et d'analyses», et reprise dans le tableau de l'annexe 5 ;

3. 3.1 Toutes les concentrations mesurées pour la substance sont inférieures à $10 \cdot \text{NQE}$ (norme de qualité environnementale ou, $10 \cdot \text{NQE}_p$, norme de qualité environnementale provisoire fixée dans la circulaire DE/DPPR du 7 mai 2007) ;

3.2 Tous les flux calculés pour la substance sont inférieurs à 10% du flux théorique admissible par le milieu récepteur (le flux admissible étant le produit du débit mensuel d'étiage de fréquence quinquennale sèche QMNA5 et de la NQE ou NQE_p conformément aux explications de l'alinéa précédent).

Au jour de publication du présent arrêté, les NQE sont définies par la directive 2008/105/CE et reprises dans l'arrêté ministériel du 25 janvier 2010 et les NQE_p sont définies par la circulaire DE/DPPR 2007/23.

36.4 - Mise en œuvre de la surveillance pérenne

36.4.1.- Seconde phase d'étude des rejets de substances dangereuses : surveillance pérenne

L'exploitant met en œuvre sous 12 mois à compter de la notification du présent arrêté préfectoral le programme de surveillance pérenne dans les conditions suivantes :

- liste des substances dangereuses : substances dangereuses visées à l'annexe 4 du présent arrêté, dont la surveillance est retenue sur la base du rapport de synthèse établi à l'issue de la surveillance initiale en référence aux points 36.3.2. et 36.3.3. du présent arrêté ;
- périodicité : 1 mesure par trimestre pendant 30 mois ;
- durée de chaque prélèvement : temps de la bâchée (10 minutes après le début d'écoulement de la bâchée).

Au cours de cette surveillance pérenne, l'inspection des installations classées peut demander par écrit à l'exploitant d'adapter si besoin, en terme de substances ou de périodicité, ce programme de surveillance, au vu du rapport établi en application du point 36.3.2. du présent arrêté et d'éléments complémentaires d'informations connues concernant notamment l'état de la masse d'eau à laquelle le rejet est associé.

D'autres substances pourront également être supprimées sur la base des mêmes critères que ceux définis au point 36.3.3 du présent arrêté et sur demande dûment motivée de l'exploitant.

36.4.2. - Étude technico-économique

L'exploitant fournit au préfet sous 18 mois à compter de la notification du présent arrêté préfectoral une étude technico-économique, accompagnée d'un échéancier de réalisation pouvant s'échelonner jusqu'en 2021 répondant aux objectifs suivants pour l'ensemble des substances figurant dans la surveillance prescrite au point 36.3 du présent arrêté :

- Pour les substances dangereuses prioritaires figurant aux annexes 9 et 10 de la directive 2000/60/CE : possibilités de réduction à l'échéance 2015 et de suppression à l'échéance 2021 (2028 pour anthracène et endosulfan) ;
- Pour les substances prioritaires figurant aux annexes 9 et 10 de la directive 2000/60/CE : possibilités de réduction à l'échéance 2015 et éventuellement 2021 ;
- Pour les substances pertinentes figurant à la liste 2 de l'annexe I de la directive 2006/11/CE du 15/02/06, lorsqu'elles sont émises avec un flux supérieur à 20% du flux admissible dans le milieu : possibilités de réduction à l'échéance 2015 et éventuellement 2021 ;
- Pour les substances pertinentes figurant à la liste 2 de l'annexe I de la directive 2006/11/CE du 15/02/06, émises avec un flux inférieur à 20% du flux admissible dans le milieu mais pour lesquelles la norme de qualité environnementale n'est pas respectée : possibilités de réduction à l'échéance 2015 et éventuellement 2021.

Cette étude devra mettre en exergue les substances dangereuses dont la présence dans les rejets doit conduire à les supprimer, à les substituer ou à les réduire, à partir d'un examen approfondi s'appuyant notamment sur les éléments suivants :

- les résultats de la surveillance prescrite ;
- l'identification des produits, des procédés, des opérations ou des pratiques à l'origine de l'émission des substances dangereuses au sein de l'établissement ;
- un état des perspectives d'évolution de l'activité (procédé, niveau de production ...) pouvant impacter dans le temps qualitativement ou quantitativement le rejet de substances dangereuses ;
- la définition des actions permettant de réduire ou de supprimer l'usage ou le rejet de ces substances. Sur ce point, l'exploitant devra faire apparaître explicitement les mesures concernant la ou les substances dangereuses prioritaires et celles liées aux autres substances. Les actions mises en œuvre et/ou envisagées devront répondre aux enjeux vis à vis du milieu, notamment par une comparaison, pour chaque substance concernée, des flux rejetés et des flux admissibles dans le milieu. Ce plan d'actions sera assorti d'une proposition d'échéancier de réalisation.

Pour chacune des substances pour lesquelles l'exploitant propose des possibilités de réduction ou de suppression, celui-ci devra faire apparaître dans l'étude susvisée l'estimation chiffrée pour chaque substance concernée, du rejet évité par rapport au rejet annuel moyen de l'installation (en valeur absolue en kg/an et en valeur relative en %).

36.4.3 - Rapport de synthèse de la surveillance pérenne

L'exploitant doit fournir dans un délai de 48 mois (4 ans) après notification du présent arrêté préfectoral, un rapport de synthèse de la surveillance pérenne sur le même modèle que celui prévu à l'issue de la surveillance initiale et défini au point 36.3.2 du présent arrêté.

Ce rapport doit conduire l'exploitant à proposer la nature du programme de surveillance à poursuivre selon les dispositions du point 36.3.3. et en fonction des conclusions de l'étude technico-économique visée au point 36.4.2 ci-dessus, lorsqu'une telle étude aura été réalisée.

36.4.4 - Actualisation du programme de surveillance pérenne

Après la remise du rapport de synthèse de la surveillance pérenne, l'exploitant poursuit le programme de surveillance aux points de rejet des effluents industriels de l'établissement dans les conditions suivantes :

- liste des substances dangereuses : substances dangereuses visées dans l'annexe 5 du présent arrêté, dont la surveillance est retenue sur la base du rapport de synthèse établi en référence aux points 36.3.3. et 36.4.3 du présent arrêté ;
- périodicité : 1 mesure par trimestre;
- durée de chaque prélèvement : temps de la bâchée (10 minutes après le début d'écoulement de la bâchée).

En cas d'évolution dans les produits, des procédés, des opérations ou des pratiques susceptibles d'être à l'origine de l'émission dans les rejets de nouvelles substances dangereuses au sein de l'établissement, l'exploitant est tenu d'actualiser le cadre de sa surveillance à ces nouvelles substances jusqu'à la vérification du respect des dispositions définies au point 36.4 du présent arrêté. Il en informera l'inspection des installations classées.

36.5 - Remontée d'information sur l'état d'avancement de la surveillance des rejets

36.5.1 - Déclaration des données relatives à la surveillance des rejets aqueux

Les résultats des mesures du mois N réalisées en application des points 36.3.1, 36.4.1 et 36.4.4 susvisés sont saisis sur le site de télédéclaration du ministère chargé de l'environnement prévu à cet effet, lorsque celui-ci sera rendu opérationnel pour la région Rhône-Alpes et sont transmis mensuellement à l'inspection des installations classées par voie électronique avant la fin du mois N+1.

Si ce site n'est pas accessible au moment de la déclaration, l'exploitant devra déclarer ses résultats sur le site mis en place par l'INERIS à cet effet (<http://rsde.ineris.fr>), à la même fréquence et dans les mêmes conditions.

Si l'exploitant n'utilise pas la transmission électronique via le site de télédéclaration susvisé, il est tenu d'informer l'inspection des installations classées et dans ce cas de lui transmettre mensuellement par écrit avant le 15 du mois N+1 un rapport de synthèse relatif aux résultats des mesures et analyses du mois N imposées aux points 36.3.3 et 36.4.3.

36.5.2 - Déclaration annuelle des émissions polluantes

Les substances faisant l'objet de la surveillance pérenne décrite au point 36.4 du présent arrêté doivent faire l'objet d'une déclaration annuelle conformément aux dispositions de l'arrêté ministériel du 31 janvier 2008 relatif au registre et à la déclaration annuelle des émissions polluantes et des déchets. Ces déclarations peuvent être établies à partir des mesures de surveillance prévues au point 36.3 pour les émissions de substances dangereuses dans l'eau ou par toute autre méthode plus précise validée par les services de l'inspection, notamment dans le cas d'émissions dans le sol pour les boues produites par l'installation faisant l'objet d'un plan d'épandage.

36.6 - Dispositions applicables en cas d'infraction ou d'inobservations du présent arrêté

Les infractions ou l'inobservation des conditions légales fixées par le présent titre entraîneront l'application des sanctions pénales et administratives prévues par le titre 1er du livre V du code de l'environnement.

TITRE 12

MODALITES D'EXECUTION, VOIES DE RECOURS

ARTICLE 37 - Code du travail

L'exploitant devra se conformer aux dispositions applicables aux lieux de travail prévues dans le livre II de la 4ème partie du code du travail (parties législative et réglementaire).

ARTICLE 38 - Transfert d'une installation et changement d'exploitant

Tout transfert d'une installation classée sur un autre emplacement nécessite une nouvelle demande d'autorisation, un nouvel enregistrement ou une nouvelle déclaration.

Dans le cas où l'installation changerait d'exploitant, le nouvel exploitant ou son représentant devra en faire la déclaration au préfet dans le mois qui suit la prise en charge de l'exploitation.

ARTICLE 39 - Péremption

L'arrêté d'autorisation cesse de produire effet lorsque l'installation classée n'a pas été mise en service dans le délai de trois ans ou n'a pas été exploitée durant deux années consécutives, sauf le cas de force majeure.

ARTICLE 40 - Prescriptions complémentaires

L'exploitant devra se conformer aux lois et règlements intervenus ou à intervenir sur les installations classées et exécuter dans les délais prescrits toute mesure qui lui serait ultérieurement imposée dans l'intérêt de la sécurité et de la salubrité publiques ou pour faire cesser des inconvénients préjudiciables au voisinage.

ARTICLE 41 - Mesures de publicité

- Un extrait du présent arrêté, énumérant les conditions auxquelles l'autorisation est accordée, sera affiché à la mairie pendant une durée minimum d'un mois avec mention de la possibilité pour les tiers de consulter sur place, à la sous-préfecture de Villefranche-sur-Saône ou à la direction départementale de la protection des populations - service protection de l'environnement - pôle installations classées et environnement - le texte des prescriptions ; procès-verbal de l'accomplissement de cette formalité sera dressé par les soins du maire.
Le même extrait sera publié sur le site internet de la préfecture pour une durée identique.
- Un extrait du présent arrêté, énumérant les prescriptions susvisées auxquelles l'installation est soumise, sera affiché en permanence de façon visible dans l'établissement par les soins de l'exploitant.
- Un avis sera inséré, par les soins du préfet et aux frais de l'exploitant, dans deux journaux locaux ou régionaux, diffusés dans tout le département.

ARTICLE 42 - Droits des tiers

Les droits des tiers sont expressément réservés.

ARTICLE 43 - Sanctions

Faute par l'exploitant de se conformer aux textes réglementaires en vigueur et aux prescriptions précédemment édictées, il sera fait application des sanctions administratives et pénales prévues par le code de l'environnement, livre V, titre 1er.

ARTICLE 44 - Autres réglementations applicables

Le présent arrêté ne préjuge en rien les autorisations qui pourraient être nécessaires en vertu d'autres réglementations pour l'implantation, l'installation et le fonctionnement de l'activité susvisée.

ARTICLE 45 - Délais et voies de recours (articles L 514-6 et R 514-3-1 du code de l'environnement) :

La présente décision est soumise à un contentieux de pleine juridiction.

Elle peut être déférée au tribunal administratif de Lyon :

- par les demandeurs ou exploitants, dans un délai de deux mois à compter de la date à laquelle la décision leur a été notifiée,

- par les tiers, personnes physiques ou morales, les communes intéressées ou leurs groupements, en raison des inconvénients ou des dangers que le fonctionnement de l'installation présente pour les intérêts visés aux articles L 211-1 et L 511-1, dans un délai d'un an à compter de la publication ou de l'affichage de cette décision ; toutefois, si la mise en service de l'installation n'est pas intervenue six mois après la publication ou l'affichage de la décision, le délai de recours continue à courir jusqu'à l'expiration d'une période de six mois après cette mise en service.

Les tiers qui n'ont acquis ou pris à bail des immeubles ou n'ont élevé des constructions dans le voisinage d'une installation classée que postérieurement à l'affichage ou à la publication de l'acte portant autorisation ou enregistrement de cette installation ou atténuant les prescriptions primitives ne sont pas recevables à déférer ledit arrêté à la juridiction administrative.

ARTICLE 46 - Exécution

La secrétaire générale de la préfecture, le sous-préfet de Villefranche-sur-Saône, le directeur départemental de la protection des populations et le directeur régional de l'environnement, de l'aménagement et du logement sont chargés, chacun en ce qui le concerne de veiller à l'exécution du présent arrêté, dont une copie sera adressée :

- au maire de THIZY, chargé de l'affichage prescrit à l'article 41 du présent arrêté,
- aux conseils municipaux des communes de THIZY, BOURG-DE-THIZY et MARNAND,
- au directeur régional des entreprises, de la concurrence et de la consommation, du travail et de l'emploi,
- au directeur du service départemental d'incendie et de secours,
- au directeur de la sécurité et de la protection civile,
- au directeur départemental des territoires,
- au délégué départemental de l'agence régionale de santé,
- au commissaire enquêteur,
- à l'exploitant.

Lyon, le 23 SEP. 2011

Le Préfet,

Pour le Préfet,
la Secrétaire Générale

Josiane CHEVALIER

ANNEXE 1

ACTIVITÉS EXERCÉES – SOCIÉTÉ NOUVELLE MENOUL à THIZY			
Nature des activités	Volume des activités	N° de Rubrique	Cls (1)
Ateliers où l'on travaille le bois ou matériaux combustibles analogues. La puissance installée pour alimenter l'ensemble des machines étant supérieure à 200 kW	Puissance installée ; 761 kW	2410.1	A
Vernis, peinture, apprêt, colle, enduit etc. (application, cuisson, séchage de) sur support quelconque (métal, bois) : 2. Lorsque l'application est faite par tout autre procédé que le trempé : a) Si la quantité maximale de produits susceptibles d'être mise en œuvre est supérieure à 100 kg/j	Quantité susceptible d'être mise en œuvre : 320 kg/j	2940.2.a	A
Combustion à l'exclusion des installations visées par les rubriques 2770 et 2771. A. Lorsque l'installation consomme exclusivement, seuls ou en mélange, du gaz naturel, des gaz de pétrole liquéfiés, du fioul domestique, du charbon, des fiouls lourds ou la biomasse, à l'exclusion des installations visées par d'autres rubriques de la nomenclature pour lesquelles la combustion participe à la fusion, la cuisson ou au traitement, en mélange avec les gaz de combustion, des matières entrantes, si la puissance thermique maximale de l'installation est 2. supérieure à 2 MW, mais inférieure à 20 MW <i>Nota :</i> La puissance thermique maximale est définie comme la quantité maximale de combustible, exprimée en PCI, susceptible d'être consommée par seconde. La biomasse, au sens du A, de la rubrique 2910, se présente à l'état naturel et n'est ni imprégnée ni revêtue d'une substance quelconque. Elle inclut le bois sous forme de morceaux bruts, d'écorces, de bois déchiquetés, de sciures, de poussières de ponçage ou de chutes issus de l'industrie du bois, de sa transformation ou de son artisanat.	Puissance Thermique : 3,2 MW chaudière bois : 1,2 MW chaudière gaz : 2 MW	2910.A.2	DC
Bois secs ou matériaux combustibles analogues y compris les produits finis conditionnés (dépôts de) : 2. Le volume susceptible d'être stocké étant supérieur à 1000 m ³ mais inférieur ou égal à 20000 m ³	Volume maximal stocké : 5400 m ³	1532.2	D

(1) Cls. = Classement : A = autorisation, E = enregistrement, DC = déclaration, NC = non classée.

VU POUR ÊTRE ANNEXÉ À L'ARRÊTÉ

PRÉFECTORAL DU

23 SEP. 2011

Pointe Préfet,
la Secrétaire Générale

LE PRÉFET,

Jasiane CHEVALIER

ANNEXE 2

AIR

1 - Valeurs limites et surveillance des émissions

Installation Rejet	Paramètres	Concentration en mg/Nm ³ à 3 % d'O ₂ sur un échantillon voisin d'une demi-heure	Périodicité des mesures
Chaudière gaz	Cf arrêté ministériel du 25 juillet 1997 modifié		3 ans
	COV	110	3 ans
	Oxydes de soufre en équivalent SO ₂ Oxyde d'azote en équivalent NO ₂	35 150	

Installation Rejet	Paramètres	Concentration en mg/Nm ³ à 11 % d'O ₂ sur un échantillon voisin d'une demi-heure	Périodicité des mesures
Chaudière bois	Cf arrêté ministériel du 25 juillet 1997 modifié		3 ans
	HAP	0,1	3 ans
	COV	50	3 ans
	Poussières	100	Annuelle
	Oxydes de soufre en équivalent SO ₂	200	3 ans
	Oxyde d'azote en équivalent NO ₂	500	3 ans

Installation Rejet	Paramètres	Concentration en mg/Nm ³ à 11 % d'O ₂ sur un échantillon voisin d'une demi-heure	Flux en kg/h	Périodicité des mesures
Application peinture et séchage	COV	110	si flux > 2	Annuelle

C.O.V.: Composés Organiques Volatils non méthaniques exprimés en C total.

Les C.O.V. visés à l'annexe III de l'arrêté du 2 février 1998 modifié ainsi que les substances à phrases de risque R 45, R 46, R49, R60, R61 et halogénés étiquetées R 40 telles que définis dans l'arrêté du 20.4.1994 sont interdits.

Tout exploitant d'une installation consommant plus d'une tonne de solvants par an met en place un plan de gestion de solvants, mentionnant notamment les entrées et les sorties de solvants de l'installation. Ce plan est tenu à la disposition de l'inspection des installations classées.

Si la consommation annuelle de solvant de l'installation est supérieure à 30 tonnes par an, l'exploitant transmet annuellement à l'inspection des installations classées le plan de gestion des solvants et l'informe de ses actions visant à réduire leur consommation.

2 - Contrôle des rejets

2.1 - Les résultats des contrôles sont transmis à l'inspecteur des installations classées dès réception du rapport pour les contrôles visés dans le tableau ci-dessus. Les premières mesures auront lieu au plus tard trois mois à compter de la notification du présent arrêté.

2.2 - La transmission des résultats des contrôles est accompagnée de commentaires

- sur les dépassements constatés et leurs causes
- sur les actions correctrices prises ou envisagées
- sur les conditions de fonctionnement de l'installation (niveau de production, taux de charge,...)

VU POUR ÊTRE ANNEXÉ A L'ARRÊTÉ
PRÉFECTORAL DU 23 SEP. 2011

LE PRÉFET,

Pour le Préfet,
la Secrétaire Générale

Josiane CHEVALIER

ANNEXE 3

EAU

1 Valeurs limites et surveillance des rejets

La quantité d'eau prélevée au réseau d'eau public est limitée à 500 m³/an.

Un dispositif de mesure totalisateur est mis en place, et est relevé journalièrement. Ces résultats sont portés sur un registre éventuellement informatisé.

2 Valeurs limites et surveillance des rejets

Rejet	Milieu récepteur	Débit maximum en m ³ /j	Paramètres	Concentrations en mg/l sur échantillon moyen 24 h	Flux en g/j
Eaux résiduaires Industrielles	Station d'épuration de la CCPAT	1	DBO ₅	800	800
			DCO	2000	2000
			MEST	600	600
			Zinc	2	2
			Cu	0,5	0,5
			Cr	0,5	0,5
			Fe + Al	5	5
			Phosphore	50	50
			Azote total	150	150
Hydrocarbures	10	10			
Eaux pluviales	"La Raze"		Hydrocarbures	5	/

Si le flux journalier autorisé dépasse les valeurs fixées à l'article 60 de l'arrêté ministériel du 2 février 1998, le prélèvement est effectué proportionnellement au débit.

De plus :

- la température des rejets est inférieure à 30 °C et leur pH est compris entre 5,5 et 8,5 (9,5 s'il y a neutralisation alcaline)
- la modification de couleur du milieu récepteur mesurée en un point représentatif de la zone de mélange ne doit pas dépasser 100 mg Pt/l.
- dans le cas d'une autosurveillance permanente (au moins une mesure représentative par jour), sauf disposition contraire, 10% de la série des résultats des mesures peuvent dépasser les valeurs limites prescrites, sans toutefois dépasser le double de ces valeurs. Ces 10% sont comptés sur une base mensuelle.
- dans le cas de prélèvements instantanés, aucun résultat ne peut dépasser le double de la valeur limite prescrite.

3 Contrôle des rejets

3.1 - Au moins une fois par an, les mesures sont effectuées par un organisme choisi en accord avec l'inspection des établissements classés. Ce contrôle portera sur la totalité des paramètres indiqués ci-dessus.

3.2 - Les résultats des contrôles sont transmis à l'inspecteur des installations classées :

- dès réception du rapport pour les contrôles visés au point 3.1.
- pour les mesures des eaux industrielles résiduelles prévues dans le tableau ci-dessus, selon une périodicité trimestrielle et une forme définie en accord avec l'inspection des installations classées.

3.3 - La transmission des résultats des contrôles visés aux deux alinéas précédents est accompagnée de commentaires :

- sur les dépassements constatés et leurs causes
- sur les actions correctrices prises ou envisagées
- sur les conditions de fonctionnement de l'installation (niveau de production, taux de charge,...)

VU POUR ÊTRE ANNEXÉ A L'ARRÊTÉ
PRÉFECTORAL DU 23 SEP. 2011

LE PRÉFET,

Pour le Préfet,
la Secrétaire Générale

Josiane CHEVALIER

**ANNEXE 4 : LISTE DES SUBSTANCES DANGEREUSES
FAISANT PARTIE DU PROGRAMME DE SURVEILLANCE**

Établissement : SOCIETE NOUVELLE MENOÛ à THIZY (69)

Substance	Code SANDRE	Catégorie de Substance	Limite de quantification à atteindre par les laboratoires : LQ en µg/l <i>(source : annexe 5.2 de la circulaire du 05/01/2009)</i>	Valeurs à prendre en compte au titre de l'AP : 10* NQE-MA ou 10* NQEp en µg/l
Nonylphénols	1957		0,1	3
NP1OE	6366		0,1	3
NP2OE	6369		0,1	3
Octylphénols	1920	2	0,1	1
OP1OE	6370	2	0,1	1
OP2OE	6371	2	0,1	1
Fluoranthène	1191	2	0,01	1
Naphtalène	1517	2	0,05	24
Benzène *	1114	2	1	100
Toluène *	1278	4	1	740
Trichloroéthylène *	1286	3	0,5	100
Chloroforme *	1135	2	1	25
Pentachlorophénol *	1235	2	0,1	4
Tétabromodiphényléther * (BDE 47)	2919	2	La quantité de MES à prélever pour l'analyse devra permettre d'atteindre une LQ dans l'eau de 0,05µg/l pour chaque BDE.	Σ (Incluant le Tribromodiphényléther Tri BDE 28) = 0.005
Pentabromodiphényléther * (BDE 99)	2916			
Pentabromodiphényléther * (BDE 100)	2915			
Hexabromodiphényléther * BDE 154	2911	2		
Hexabromodiphényléther * BDE 153	2912	2		
Heptabromodiphényléther * BDE 183	2910	2		
Décabromodiphényléther * (BDE 209)	1815	2		
Arsenic et ses composés	1369	4	5	Fonction du bruit de fond
Cadmium et ses composés ¹ *	1388		2	Classe 1 = ≤ 0,8 Classe 2 = 0,8 Classe 3 = 0,9 Classe 4 = 1,5 Classe 5 = 2,5
Chrome et ses composés *	1389	4	5	Fonction du bruit de fond
Cuivre et ses composés	1392	4	5	Fonction du bruit de fond
Mercurure et ses composés	1387		0,5	0,5

¹ Pour le Cadmium et ses composés, les valeurs retenues pour les NQE varient en fonction de la dureté de l'eau telle que définie suivant les cinq classes suivantes : classe 1 : <40 mg CaCO₃/l, classe 2 : 40 à <50 mg CaCO₃/l, classe 3 : 50 à <100 mg CaCO₃/l, classe 4 : 100 à <200 mg CaCO₃/l et classe 5 : ≥200 mg CaCO₃/l.

Substance	Code SANDRE	Catégorie de Substance	Limite de quantification à atteindre par les laboratoires : LQ en µg/l <i>(source : annexe 5.2 de la circulaire du 05/01/2009)</i>	Valeurs à prendre en compte au titre de l'art.3.3 point 3.1 de l'AP : 10*NQE-MA ou 10*NQEp en µg/l
Nickel et ses composés	1386	2	10	200
Plomb et ses composés *	1382	2	5	72
Zinc et ses composés	1383	4	10	Fonction du bruit de fond
Tributylétain cation *	2879		0,02	0,002
Dibutylétain cation *	1771	4	0,02	
Monobutylétain cation *	2542	4	0,02	

* : L'exploitant pourra abandonner la recherche de cette substance si elle n'a pas été détectée après 3 mesures consécutives réalisées dans les conditions techniques décrites dans l'annexe 6

Catégorie de Substance

1	Substances Dangereuses Prioritaires issues de l'annexe X de la DCE (tableau A de la circulaire du 07/05/07) et de la directive fille de la DCE adoptée le 20 octobre 2008 (anthracène et endosulfan)
2	Substances Prioritaires issues de l'annexe X de la DCE (tableau A de la circulaire du 07/05/07)
3	Autres substances pertinentes issues de la liste I de la directive 2006/11/CE (anciennement Directive 76/464/CEE) et ne figurant pas à l'annexe X de la DCE (tableau B de la circulaire du 07/05/07)
4	Autres substances pertinentes issues de la liste II de la directive 2006/11/CE (anciennement Directive 76/464/CEE) et autres substances, non SDP ni SP (tableaux D et E de la circulaire du 07/05/07)

NOTA 1: En cas de plusieurs points de rejets sur le site, il convient d'examiner la nécessité d'établir un tableau spécifique par rejet

NOTA 2 : Dans le cas des alkylphénols, il est demandé de rechercher simultanément les nonylphénols, les octylphénols ainsi que les deux premiers homologues d'éthoxylates de nonylphénols (NP1OE et NP2OE) et les deux premiers homologues d'éthoxylates d'octylphénols (OP1OE et OP2OE). La recherche des éthoxylates peut être effectuée sans surcoût conjointement à celle des nonylphénols et des octylphénols par l'utilisation du projet de norme ISO/DIS 18857-23. Les éthoxylates de nonylphénols et d'octylphénols constituent à terme une source indirecte de nonylphénols et d'octylphénols dans l'environnement

VU POUR ÊTRE ANNEXÉ A L'ARRÊTÉ
PREFECTORAL DU 23 SEP. 2011

LE PRÉFET

Pour le Préfet,
la Secrétaire Générale

Josiane [Signature] RIER

**ANNEXE - Tableau des performances et assurance qualité à renseigner
par le laboratoire et à restituer à l'exploitant**

(documents disponibles à l'annexe 5.5 de la circulaire du 5 janvier 2009 et téléchargeables sur le site
<http://rsde.ineris.fr/>)

Famille	Substances	Code SANDRE	Substance Accréditée* oui / non sur matrice eaux résiduaires	LQ en µg/l (obtenue sur une matrice eau résiduaire)	LQ à atteindre en µg/l (obtenue sur une matrice eau résiduaire)
Alkylphénols	Nonylphénols	1957			0,1
	NP1OE	6366			0,1*
	NP2OE	6369			0,1*
	Octylphénols	1920			0,1
	OP1OE	6370			0,1*
	OP2OE	6371			0,1*
Anilines	2 chloroaniline	1593			0,1
	3 chloroaniline	1592			0,1
	4 chloroaniline	1591			0,1
	4-chloro-2 nitroaniline	1594			0,1
	3,4 dichloroaniline	1586			0,1
Autres	<i>Chloroalcanes C₁₀-C₁₃</i>	1955			10
	Biphényle	1584			0,05
	Epichlorohydrine	1494			0,5
	Tributylphosphate	1847			0,1
	Acide chloroacétique	1465			25
	Tétabromodiphényléther BDE 47	2919			
	Pentabromodiphényléther (BDE 99)	2916			La quantité de MES à prélever pour l'analyse devra permettre d'atteindre une LQ dans l'eau de 0,05µg/l pour chaque BDE.
	Pentabromodiphényléther (BDE 100)	2915			
	Hexabromodiphényléther BDE 154	2911			
	Hexabromodiphényléther BDE 153	2912			
Heptabromodiphényléther BDE 183	2910				
Décabromodiphényléther (BDE 209)	1815				
BTEX	Benzène	1114			1
	Ethylbenzène	1497			1
	Isopropylbenzène	1633			1
	Toluène	1278			1
	Xylènes (Somme o,m,p)	1780			2
Chloro- benzènes	Hexachlorobenzène	1199			0,01
	Pentachlorobenzène	1888			0,02
	1,2,3 trichlorobenzène	1630			1
	1,2,4 trichlorobenzène	1283			1
	1,3,5 trichlorobenzène	1629			1
	Chlorobenzène	1467			1
	1,2 dichlorobenzène	1165			1
	1,3 dichlorobenzène	1164			1

Famille	Substances	Code SANDRE	Substance Accréditée ¹ oui / non sur matrice eaux résiduaires	LQ en µg/l (obtenue sur une matrice eau résiduaire)	LQ à atteindre en µg/l (obtenue sur une matrice eau résiduaire)	
	1,4 dichlorobenzène	1166			1	
	1,2,4,5 tétrachlorobenzène	1631			0,05	
	1-chloro-2-nitrobenzène	1469			0,1	
	1-chloro-3-nitrobenzène	1468			0,1	
	1-chloro-4-nitrobenzène	1470			0,1	
Chlorophénols	Pentachlorophénol	1235			0,1	
	4-chloro-3-méthylphénol	1636			0,1	
	2 chlorophénol	1471			0,1	
	3 chlorophénol	1651			0,1	
	4 chlorophénol	1650			0,1	
	2,4 dichlorophénol	1486			0,1	
	2,4,5 trichlorophénol	1548			0,1	
	2,4,6 trichlorophénol	1549			0,1	
COHV	Hexachloropentadiène	2612			0,1	
	1,2 dichloroéthane	1161			2	
	Chlorure de méthylène	1168			5	
	Hexachlorobutadiène	1652			0,5	
	Chloroforme	1135			1	
	Tétrachlorure de carbone	1276			0,5	
	Chloroprène	2611			1	
	3-chloroprène (chlorure d'allyle)	2065			1	
	1,1 dichloroéthane	1160			5	
	1,1 dichloroéthylène	1162			2,5	
	1,2 dichloroéthylène	1163			5	
	Hexachloroéthane	1656			1	
	1,1,2,2 tétrachloroéthane	1271			1	
	Tétrachloroéthylène	1272			0,5	
	1,1,1 trichloroéthane	1284			0,5	
	1,1,2 trichloroéthane	1285			1	
	Trichloroéthylène	1286			0,5	
	Chlorure de vinyle	1753			5	
	Chlorotoluènes	2-chlorotoluène	1602			1
3-chlorotoluène		1601			1	
4-chlorotoluène		1600			1	
Anthracène		1458			0,01	
HAP	Fluoranthène	1191			0,01	
	Naphtalène	1517			0,05	
	Acénaphthène	1453			0,01	
	Benzo (a) Pyréne	1115			0,01	
	Benzo (k) Fluoranthène	1117			0,01	
	Benzo (b) Fluoranthène	1116			0,01	
	Benzo (g,h,i) Pérylène	1118			0,01	
	Indeno (1,2,3-cd) Pyréne	1204			0,01	
	Métaux	Cadmium et ses composés	1388			2
		Plomb et ses composés	1382			5
Mercure et ses composés		1387			0,5	

Famille	Substances	Code SANDRE	Substance Accréditée* oui / non sur matrice eaux résiduelles	LQ en µg/l (obtenue sur une matrice eau résiduelle)	LQ à atteindre en µg/l (obtenue sur une matrice eau résiduelle)
	Nickel et ses composés	1386			10
	Arsenic et ses composés	1369			5
	Zinc et ses composés	1383			10
	Cuivre et ses composés	1392			5
	Chrome et ses composés	1389			5
Nitro aromatiques	2-nitrotoluène	2613			0,2
	Nitrobenzène	2614			0,2
Organoétains	Tributylétain cation	2879			0,02
	Dibutylétain cation	1771			0,02
	Monobutylétain cation	2542			0,02
	Triphénylétain cation	6372			0,02
PCB	PCB 28	1239			0,01
	PCB 52	1241			0,01
	PCB 101	1242			0,01
	PCB 118	1243			0,01
	PCB 138	1244			0,01
	PCB 153	1245			0,01
	PCB 180	1246			0,01
	Pesticides	Trifluraline	1289		
Alachlore		1101			0,02
Atrazine		1107			0,03
Chlorfenvinphos		1464			0,05
Chlorpyrifos		1083			0,05
Diuron		1177			0,05
alpha Endosulfan		1178			0,02
béta Endosulfan		1179			0,02
Hexachlorocyclohexane		1200, 1201, 1202			0,02
gamma isomère Lindane		1203			0,02
Isoproturon		1208			0,05
Simazine		1263			0,03
Paramètres de suivi		Demande Chimique en Oxygène ou Carbone Organique Total	1314 1841		
	Matières en Suspension	1305			2000

* : Une absence d'accréditation pourra être acceptée pour certaines substances (substances très rarement accréditées par les laboratoires voire jamais). Il s'agit des substances : « Chloroalcènes C10-C13, diphenylétherbromés, alkylphénols et hexachloropentadlène ».

* : Valeur de LQ dérivée de l'annexe D de la norme ISO/DIS 18857-2

VU POUR ÊTRE ANNEXÉ A L'ARRÊTÉ
PRÉFECTORAL DU 23 SEP. 2011

LE PRÉFET,
Pour le Préfet,
la Secrétaire Générale

Josiane CHEVALIER

Annexe 5 :

**Prescriptions techniques applicables aux opérations de
prélèvements et d'analyses**

**VU POUR ETRE ANNEXÉ A L'ARRÊTÉ
PRÉFECTORAL DU 23 SEP. 2011**

LE PRÉFET,

Pour le Préfet,
la Secrétaire Générale

Josiane CHEVALIER

SOMMAIRE

1	INTRODUCTION.....	3
2	PRÉSCRIPTIONS GÉNÉRALES.....	3
3	OPÉRATIONS DE PRÉLEVEMENT.....	4
3.1	OPÉRATEURS DU PRÉLEVEMENT.....	4
3.2	CONDITIONS GÉNÉRALES DU PRÉLEVEMENT.....	4
3.3	MESURE DE DÉBIT EN CONTINU.....	5
3.4	PRÉLEVEMENT CONTINU SUR 24 HEURES À TEMPÉRATURE CONTRÔLÉE.....	5
3.5	ECHANTILLON.....	6
3.6	BLANCS DE PRÉLEVEMENT.....	6
4	ANALYSES.....	7
5	TRANSMISSION DES RÉSULTATS.....	9
6	LISTE DES ANNEXES.....	10

1 INTRODUCTION

Cette annexe a pour but de préciser les prescriptions techniques qui doivent être respectées pour la réalisation des opérations de prélèvements et d'analyses de substances dangereuses dans l'eau.

Ce document doit être communiqué à l'exploitant comme cahier des charges à remplir par le laboratoire qu'il choisira. Ce document permet également à l'inspection de vérifier à réception du rapport de synthèse de mesures les bonnes conditions de réalisation de celles-ci.

2 PRESCRIPTIONS GENERALES

Dans l'attente d'une prise en compte plus complète de la mesure des substances dangereuses dans les eaux résiduaires par l'arrêté ministériel du 29 novembre 2006 portant modalités d'agrément des laboratoires effectuant des analyses dans le domaine de l'eau et des milieux aquatiques au titre du code de l'environnement, le laboratoire d'analyse choisi devra impérativement remplir les deux conditions suivantes :

- Etre accrédité selon la norme NF EN ISO/CEI 17025 pour la matrice « Eaux Résiduaires », pour chaque substance à analyser. Afin de justifier de cette accréditation, le laboratoire devra fournir à l'exploitant l'ensemble des documents listés à l'annexe 5.5 avant le début des opérations de prélèvement et de mesures afin de justifier qu'il remplit bien les dispositions de la présente annexe. Les documents de l'annexe 5.5 sont téléchargeables sur le site <http://rsde.ineris.fr>.
- Respecter les limites de quantification listées à l'annexe 5.2 pour chacune des substances.

Le prestataire ou l'exploitant pourra faire appel à de la sous-traitance ou réaliser lui-même les opérations de prélèvements. Dans tous les cas il devra veiller au respect des prescriptions relatives aux opérations de prélèvements telles que décrites ci-après, en concertation étroite avec le laboratoire réalisant les analyses.

La sous-traitance analytique est autorisée. Toutefois, en cas de sous-traitance, le laboratoire désigné pour ces analyses devra respecter les mêmes critères de compétences que le prestataire c'est à dire remplir les deux conditions visées au paragraphe 2 ci-dessus.

Le prestataire restera, en tout état de cause, le seul responsable de l'exécution des prestations et s'engagera à faire respecter par ses sous-traitants toutes les obligations de l'annexe technique.

Lorsque les opérations de prélèvement sont diligentées par le prestataire d'analyse, il est seul responsable de la bonne exécution de l'ensemble de la chaîne.

Lorsque les opérations de prélèvements sont réalisées par l'exploitant lui-même ou son sous-traitant, l'exploitant est le seul responsable de l'exécution des prestations de prélèvements et de ce fait, responsable solidaire de la qualité des résultats d'analyse.

Le respect du présent cahier des charges et des exigences demandées pourront être contrôlés par un organisme mandaté par les services de l'Etat.

L'ensemble des données brutes devra être conservé par le laboratoire pendant au moins 3 ans.

3 OPERATIONS DE PRELEVEMENT

Les opérations de prélèvement et d'échantillonnage devront s'appuyer sur les normes ou les guides en vigueur, ce qui implique à ce jour le respect de :

- la norme NF EN ISO 5667-3 "Qualité de l'eau - Echantillonnage - Partie 3 : Lignes directrices pour la conservation et la manipulation des échantillons d'eau"
- le guide FD T 90-523-2 « Qualité de l'Eau - Guide de prélèvement pour le suivi de qualité des eaux dans l'environnement - Prélèvement d'eau résiduaire »

Les points essentiels de ces référentiels techniques sont détaillés ci-après en ce qui concerne les conditions générales de prélèvement, la mesure de débit en continu, le prélèvement continu sur 24 heures à température contrôlée, l'échantillonnage et la réalisation de blancs de prélèvements.

3.1 OPERATEURS DU PRELEVEMENT

Les opérations de prélèvement peuvent être réalisées sur le site par :

- le prestataire d'analyse ;
- le sous-traitant sélectionné par le prestataire d'analyse ;
- l'exploitant lui-même ou son sous-traitant.

Dans le cas où c'est l'exploitant ou son sous-traitant qui réalise le prélèvement, il est impératif qu'il dispose de procédures démontrant la fiabilité et la reproductibilité de ses pratiques de prélèvement et de mesure de débit. Ces procédures doivent intégrer les points détaillés aux paragraphes 3.2 à 3.6 ci-après et démontrer que la traçabilité de ces opérations est assurée.

3.2 CONDITIONS GENERALES DU PRELEVEMENT

- Le volume prélevé devra être représentatif des flux de l'établissement et conforme avec les quantités nécessaires pour réaliser les analyses sous accréditation.
- En cas d'intervention de l'exploitant ou d'un sous-traitant pour le prélèvement, le nombre, le volume unitaire, le flaconnage, la préservation éventuelle et l'identification des échantillons seront obligatoirement définis par le prestataire d'analyse et communiqués au préleveur. Le laboratoire d'analyse fournira les flaconnages (prévoir des flacons supplémentaires pour les blancs du système de prélèvement).
- Les échantillons seront répartis dans les différents flacons fournis par le laboratoire selon les prescriptions des méthodes officielles en vigueur, spécifiques aux substances à analyser et/ou à la norme NF EN ISO 5667-3¹. Les échantillons acheminés au laboratoire dans un flaconnage d'une autre provenance devront être refusés par le laboratoire.
- Le prélèvement doit être adressé afin d'être réceptionné par le laboratoire d'analyse au plus tard 24 heures après la fin du prélèvement, sous peine de refus par le laboratoire.

¹ La norme NF EN ISO 5667-3 est un Guide de Bonne Pratique. Quand des différences existent entre la norme NF EN ISO 5667-3 et la norme analytique spécifique à la substance, c'est toujours les prescriptions de la norme analytique qui prévalent.

3.3 MESURE DE DEBIT EN CONTINU

- ↳ La mesure de débit s'effectuera en continu sur une période horaire de 24 heures, suivant les normes en vigueur figurant dans le FDT 90-523-2 et les prescriptions techniques des constructeurs des systèmes de mesure.
- ↳ Afin de s'assurer de la qualité de fonctionnement de ces systèmes de mesure, des contrôles métrologiques périodiques devront être effectués par des organismes accrédités, se traduisant par :
 - Pour les systèmes en écoulement à surface libre :
 - un contrôle de la conformité de l'organe de mesure (seuil, canal jaugeur, venturi, déversoir,...) vis-à-vis des prescriptions normatives et des constructeurs,
 - un contrôle de fonctionnement du débitmètre en place par une mesure comparative réalisée à l'aide d'un autre débitmètre.
 - Pour les systèmes en écoulement en charge :
 - un contrôle de la conformité de l'installation vis-à-vis des prescriptions normatives et des constructeurs,
 - un contrôle de fonctionnement du débitmètre par mesure comparative exercée sur site (autre débitmètre, jaugeage, ...) ou par une vérification effectuée sur un banc de mesure au sein d'un laboratoire accrédité.
- ↳ Le contrôle métrologique aura lieu avant le démarrage de la première campagne de mesures, ou à l'occasion de la première mesure, avant d'être renouvelé à un rythme annuel.

3.4 PRÉLEVEMENT CONTINU SUR 24 HEURES A TEMPERATURE CONTROLÉE

Ce type de prélèvement nécessite du matériel spécifique permettant de constituer un échantillon pondéré en fonction du débit.

- ↳ Les matériels permettant la réalisation d'un prélèvement automatisé en fonction du débit ou du volume écoulé, sont :
 - Soit des échantillonneurs monoflacons fixes ou portatifs, constituant un seul échantillon moyen sur toute la période considérée.
 - Soit des échantillonneurs multiflacons fixes ou portatifs, constituant plusieurs échantillons (en général 4, 6, 12 ou 24) pendant la période considérée. Si ce type d'échantillonneurs est mis en œuvre, les échantillons devront être homogénéisés pour constituer l'échantillon moyen avant transfert dans les flacons destinés à l'analyse.
- ↳ Les échantillonneurs utilisés devront réfrigérer les échantillons pendant toute la période considérée.
- ↳ Dans le cas où il s'avérerait impossible d'effectuer un prélèvement proportionnel au débit de l'effluent, le préleveur pratiquera un prélèvement asservi au temps, ou des prélèvements ponctuels si la nature des rejets le justifie (par exemple rejets homogènes en batchs). Dans ce cas, le débit et son évolution seront estimés par le préleveur en fonction des renseignements collectés sur place (compteurs d'eau, bilan hydrique, etc). Le préleveur devra lors de la restitution préciser la méthodologie de prélèvement mise en œuvre.
- ↳ Un contrôle métrologique de l'appareil de prélèvement doit être réalisé périodiquement sur les points suivants (recommandations du guide FD T 90-523-2) :
 - Justesse et répétabilité du volume prélevé (volume minimal : 50 ml, écart toléré entre volume théorique et réel 5%)

- Vitesse de circulation de l'effluent dans les tuyaux supérieure ou égale à 0,5 m/s
- ↳ Un contrôle des matériaux et des organes de l'échantillonneur seront à réaliser (voir blanc de système de prélèvement)
- ↳ Le positionnement de la prise d'effluent devra respecter les points suivants :
 - Dans une zone turbulente ;
 - À mi-hauteur de la colonne d'eau ;
 - À une distance suffisante des parois pour éviter une contamination des échantillons par les dépôts ou les biofilms qui s'y développent.

3.5 ECHANTILLON

- ↳ La représentativité de l'échantillon est difficile à obtenir dans le cas du fractionnement de certaines eaux résiduaires en raison de leur forte hétérogénéité, de leur forte teneur en MES ou en matières flottantes. Un système d'homogénéisation pourra être utilisé dans ces cas. Il ne devra pas modifier l'échantillon.
- ↳ Le conditionnement des échantillons devra être réalisé dans des contenants conformes aux méthodes officielles en vigueur, spécifiques aux substances à analyser et/ou à la norme NF EN ISO 5667-3¹.
- ↳ Le transport des échantillons vers le laboratoire devra être effectué dans une enceinte maintenue à une température égale à $5^{\circ}\text{C} \pm 3^{\circ}\text{C}$, et être accompli dans les 24 heures qui suivent la fin du prélèvement, afin de garantir l'intégrité des échantillons.
- ↳ La température de l'enceinte ou des échantillons sera contrôlée à l'arrivée au laboratoire et indiquée dans le rapportage relatif aux analyses.

3.6 BLANCS DE PRELEVEMENT

Blanc du système de prélèvement :

Le blanc de système de prélèvement est destiné à vérifier l'absence de contamination liée aux matériaux (flacons, tuyaux) utilisés ou de contamination croisée entre prélèvements successifs. Il appartient au préleveur de mettre en œuvre les dispositions permettant de démontrer l'absence de contamination. La transmission des résultats vaut validation et l'exploitant sera donc réputé émetteur de toutes les substances retrouvées dans son rejet, aux teneurs correspondantes. Il lui appartiendra donc de contrôler cette absence de contamination avant transmission des résultats.

- ↳ Si un blanc du système de prélèvement est réalisé, il est recommandé de suivre les prescriptions suivantes :
 - il devra être fait obligatoirement sur une durée de 3 heures minimum. Il pourra être réalisé en laboratoire en faisant circuler de l'eau exempte de micropolluants dans le système de prélèvement.
- ↳ Les critères d'acceptation et de prise en compte du blanc seront les suivants :
 - si valeur du blanc < LQ : ne pas soustraire les résultats du blanc du système de prélèvement des résultats de l'effluent
 - si valeur du blanc \geq LQ et inférieure à l'incertitude de mesure attachée au résultat : ne pas soustraire les résultats du blanc du système de prélèvement des résultats de l'effluent

- si valeur du blanc > l'incertitude de mesure attachée au résultat : la présence d'une contamination est avérée, le laboratoire devra refaire le prélèvement et l'analyse du rejet considéré.

Blanc d'atmosphère

- ↳ La réalisation d'un blanc d'atmosphère permet au laboratoire d'analyse de s'assurer de la fiabilité des résultats obtenus concernant les composés volatils ou susceptibles d'être dispersés dans l'air et pourra fournir des données explicatives à l'exploitant.
- ↳ Le blanc d'atmosphère peut être réalisé à la demande de l'exploitant en cas de suspicion de présence de substances volatiles (BTEX, COV, Chlorobenzène, mercure...) sur le site de prélèvement.
- ↳ S'il est réalisé, il doit l'être obligatoirement et systématiquement :
 - le jour du prélèvement des effluents aqueux,
 - sur une durée de 24 heures ou en tout état de cause, sur une durée de prélèvement du blanc d'atmosphère identique à la durée du prélèvement de l'effluent aqueux. La méthodologie retenue est de laisser un flacon d'eau exempte de COV et de métaux exposé à l'air ambiant à l'endroit où est réalisé le prélèvement 24h asservi au débit,
 - Les valeurs du blanc d'atmosphère seront mentionnées dans le rapport d'analyse et en aucun cas soustraites des autres.

4 ANALYSES

- ↳ Toutes les procédures analytiques doivent être démarrées si possible dans les 24h et en tout état de cause 48 heures au plus tard après la fin du prélèvement.
- ↳ Toutes les analyses doivent rendre compte de la totalité de l'échantillon (effluent brut, MES comprises) en respectant les dispositions relatives au traitement des MES reprises ci-dessous, hormis pour les diphenyléthers polybromés.
- ↳ Dans le cas des métaux, l'analyse demandée est une détermination de la concentration en métal total contenu dans l'effluent (aucune filtration), obtenue après digestion de l'échantillon selon les normes en vigueur :
 - Norme ISO 15587-1 "Qualité de l'eau Digestion pour la détermination de certains éléments dans l'eau Partie 1 : digestion à l'eau régale" ou
 - Norme ISO 15587-2 "Qualité de l'eau Digestion pour la détermination de certains éléments dans l'eau Partie 2 : digestion à l'acide nitrique".

Pour le mercure, l'étape de digestion complète sans filtration préalable est décrite dans les normes analytiques spécifiques à cet élément.

- ↳ Dans le cas des alkylphénols, il est demandé de rechercher simultanément les nonylphénols, les octylphénols ainsi que les deux premiers homologues d'éthoxylates² de nonylphénols (NP10E et NP20E) et les deux premiers homologues d'éthoxylates² d'octylphénols (OP10E et OP20E). La recherche des éthoxylates peut être effectuée sans surcoût conjointement à celle des nonylphénols et des octylphénols par l'utilisation du projet de norme ISO/DIS 18857-2³.

² Les éthoxylates de nonylphénols et d'octylphénols constituent à terme une source indirecte de nonylphénols et d'octylphénols dans l'environnement.

³ ISO/DIS 18857-2 : Qualité de l'eau - Dosage d'alkylphénols sélectionnés - Partie 2 : Détermination des alkylphénols, d'éthoxylates d'alkylphénol et bisphénol A. - Méthode pour échantillons non filtrés en

- ↳ Certains paramètres de suivi habituel de l'établissement, à savoir la DCO (Demande Chimique en Oxygène) ou COT (Carbone Organique Total) en fonction de l'arrêté préfectoral en vigueur, et les MES (Matières en Suspension) seront analysés systématiquement dans chaque effluent selon les normes en vigueur (cf. notes ⁴, ⁵, ⁶ et ⁷) afin de vérifier la représentativité de l'activité de l'établissement le jour de la mesure.
- ↳ Les performances analytiques à atteindre pour les eaux résiduaires sont indiquées en ANNEXE 5.2. Elles sont issues de l'exploitation des limites de quantification transmises par les prestataires d'analyses dans le cadre de l'action RSDE depuis 2005.

Prise en compte des MES

- ↳ Le laboratoire doit préciser et décrire de façon détaillée les méthodes mises en œuvre en cas de concentration en MES > 50 mg/L.
- ↳ Pour les paramètres visés à l'annexe 5.1 (à l'exception de la DCO, du COT et des MES), il est demandé:
 - Si $50 < \text{MES} < 250 \text{ mg/l}$: réaliser 3 extractions liquide/liquide successives au minimum sur l'échantillon brut sans séparation.
 - Si $\text{MES} \geq 250 \text{ mg/l}$: analyser séparément la phase aqueuse et la phase particulaire après filtration ou centrifugation de l'échantillon brut, sauf pour les composés volatils pour lesquels le traitement de l'échantillon brut par filtration est à proscrire. Les composés volatils concernés sont : 3,4 dichloroaniline, Epichlorhydrine, Tributylphosphate, Acide chloroacétique, Benzène, Ethylbenzène, Isopropylbenzène, Toluène, Xylènes (Somme o,m,p), 1,2,3 trichlorobenzène, 1,2,4 trichlorobenzène, 1,3,5 trichlorobenzène, Chlorobenzène, 1,2 dichlorobenzène, 1,3 dichlorobenzène, 1,4 dichlorobenzène, 1 chloro 2 nitrobenzène, 1 chloro 3 nitrobenzène, 1 chloro 4 nitrobenzène, 2 chlorotoluène, 3 chlorotoluène, 4 chlorotoluène, Nitrobenzène, 2 nitrotoluène, 1,2 dichloroéthane, Chlorure de méthylène, Chloroforme, Tétrachlorure de carbone, chloroprène, 3 chloropropène, 1,1 dichloroéthane, 1,1 dichloroéthylène, 1,2 dichloroéthylène, hexachloroéthane, 1,1,2,2 tétrachloroéthane, Tétrachloroéthylène, 1,1,1 trichloroéthane, 1,1,2 trichloroéthane, Trichloroéthylène, Chlorure de vinyle, 2 chloroaniline, 3 chloroaniline, 4 chloroaniline et 4 chloro 2 nitroaniline.
 - La restitution pour chaque effluent chargé ($\text{MES} \geq 250 \text{ mg/l}$) sera la suivante pour l'ensemble des substances de l'ANNEXE 5.1 : valeur en $\mu\text{g/l}$ obtenue dans la phase aqueuse, valeur en $\mu\text{g/kg}$ obtenue dans la phase particulaire et valeur totale calculée en $\mu\text{g/l}$.

L'analyse des diphenyléthers polybromés (PBDE) n'est pas demandée dans l'eau, et sera à réaliser selon la norme ISO 22032 uniquement sur les MES dès que leur concentration est $\geq 50 \text{ mg/l}$. La quantité de MES à prélever pour l'analyse devra permettre d'atteindre une LQ équivalente dans l'eau de $0,05 \mu\text{g/l}$ pour chaque BDE.

utilisant l'extraction sur phase solide et chromatographie en phase gazeuse avec détection par spectrométrie de masse après dérivation. Disponible auprès de l'AFNOR, commission T 91M et qui sera publiée prioritairement en début 2009.

⁴ NF T 90-101 : Qualité de l'eau : Détermination de la demande chimique en oxygène (DCO)

⁵ NF EN 872 : Qualité de l'eau : Dosage des matières en suspension Méthode par filtration sur filtre en fibres de verre

⁶ NF EN 1484 - Analyse des eaux : Lignes directrices pour le dosage du Carbone Organique Total et du Carbone Organique Dissous

⁷ NF T 90-105-2 : Qualité de l'eau : Dosage des matières en suspension Méthode par centrifugation

5 TRANSMISSION DES RESULTATS

L'application informatique GIDAF (Gestion Informatisée des Données d'autosurveillance fréquente) permettra à terme la saisie directe des informations demandées par l'annexe 5.3 et leur télétransmission à l'inspection et à l'INERIS, chargé du suivi de la qualité des prestations des laboratoires et du traitement des données issues de cette seconde campagne d'analyse des substances dangereuses. L'extension nationale de cette application informatique actuellement testée par certaines DRIRE est prévue pour le courant de l'année 2009.

Dans l'attente de l'utilisation généralisée de cet outil, c'est par le biais du site <http://rsde.ineris.fr> que l'annexe 5.4 (qui reprend les éléments demandés dans l'annexe 5.3) doit être transmise à l'INERIS par l'exploitant.

Les résultats d'analyses ainsi que les éléments relatifs au contexte de la mesure analytique des substances décrit à l'annexe 5.4 devront être adressés mensuellement par l'exploitant à l'inspection par courrier.

6 LISTE DES ANNEXES


Repère	Désignation	Nombre de pages
ANNEXE 5.1	SUBSTANCES A SURVEILLER	3
ANNEXE 5.2	LIMITES DE QUANTIFICATION A ATTEINDRE PAR SUBSTANCE	3
ANNEXE 5.3	INFORMATIONS DEMANDEES PAR PRELEVEMENT, PAR PARAMETRE ET PAR FRACTION ANALYSEE RESTITUTION AU FORMAT SANDRE	3
ANNEXE 5.4	TRAME DE RESTITUTION DES INFORMATIONS DEMANDEES PAR PRELEVEMENT, PAR PARAMETRE ET PAR FRACTION ANALYSEE FIGURANT A L'ANNEXE 5.3	1
ANNEXE 5.5	LISTE DES PIECES A FOURNIR PAR LE LABORATOIRE PRESTATAIRE DE L'EXPLOITANT	5


ANNEXE 5.1 : SUBSTANCES A SURVEILLER


Famille	Substances ¹	Code SANDRE ²	n° DCE ³	n° 76/464 ⁴
Alkylphénols	Octylphénols	1920	25	
	OP1OE	demande en cours		
	OP2OE	demande en cours		
Anilines	2 chloroaniline	1593		17
	3 chloroaniline	1592		18
	4 chloroaniline	1591		19
	4-chloro-2 nitroaniline	1594		27
	3,4 dichloroaniline	1586		52
Autres	Biphényle	1584		11
	Epichlorhydrine	1494		78
	Tributylphosphate	1847		114
	Acide chloroacétique	1465		16
BDE	Tétabromodiphényléther BDE 47	2919	5	
	Hexabromodiphényléther BDE 154	2911	5	
	Hexabromodiphényléther BDE 153	2912	5	
	Heptabromodiphényléther BDE 183	2910	5	
	Décabromodiphényléther (BDE 209)	1815	5	
BTEX	Benzène	1114	4	7
	Ethylbenzène	1497		79
	Isopropylbenzène	1633		87
	Toluène	1278		112
	Xylènes (Somme o,m,p)	1780		129
Chlorobenzènes				
	1,2,3 trichlorobenzène	1630	31	117
	1,2,4 trichlorobenzène	1283	31	118
	1,3,5 trichlorobenzène	1629		117
	Chlorobenzène	1467		20
	1,2 dichlorobenzène	1165		53
	1,3 dichlorobenzène	1164		54
	1,4 dichlorobenzène	1166		55
	1,2,4,5 tétrachlorobenzène	1631		109
	1-chloro-2-nitrobenzène	1469		28
	1-chloro-3-nitrobenzène	1468		29
	1-chloro-4-nitrobenzène	1470		30
Chlorophénols	Pentachlorophénol	1235	27	102


Famille	Substances ¹	Code SANDRE ²	n°DCE ³	n°76/464 ⁴	
	4-chloro-3-méthylphénol	1636		24	
	2 chlorophénol	1471		33	
	3 chlorophénol	1651		34	
	4 chlorophénol	1650		35	
	2,4 dichlorophénol	1486		64	
	2,4,5 trichlorophénol	1548		122	
	2,4,6 trichlorophénol	1549		122	
	<i>COHV</i>	Hexachloropentadiène	2612		
1,2 dichloroéthane		1161	10	59	
Chlorure de méthylène		1168	11	62	
Chloroforme		1135	32	23	
Chloroprène		2611		36	
3-chloroprène (chlorure d'allyle)		2065		37	
1,1 dichloroéthane		1160		58	
1,1 dichloroéthylène		1162		60	
1,2 dichloroéthylène		1163		61	
Hexachloroéthane		1656		86	
1,1,2,2 tétrachloroéthane		1271		110	
1,1,1,2 tétrachloroéthylène		1284		119	
1,1,1 trichloroéthane		1284		119	
1,1,2 trichloroéthane		1285		120	
Chlorure de vinyle		1753		128	
<i>Chlorotoluènes</i>		2-chlorotoluène	1602		38
		3-chlorotoluène	1601		39
		4-chlorotoluène	1600		40
<i>HAP</i>	Fluoranthène	1191	15		
	Naphtalène	1517	22	96	
	Acénaphthène	1453			
<i>Métaux</i>	Plomb et ses composés	1382	20		
	Nickel et ses composés	1386	23		
	Arsenic et ses composés	1369		4	
	Zinc et ses composés	1383		133	
	Cuivre et ses composés	1392		134	
	Chrome et ses composés	1389		136	
<i>Nitro aromatiques</i>	2-nitrotoluène	2613			
	Nitrobenzène	2614			
<i>Organétains</i>	Dibutylétain cation	1771		49,50,51	
	Monobutylétain cation	2542			

Famille	Substances ¹	Code SANDRE ²	n° DCE ³	n° 76/464 ⁴
	Triphénylétain cation	demande en cours		125,126,127
<i>PCB</i>	PCB 28	1239		101
	PCB 52	1241		
	PCB 101	1242		
	PCB 118	1243		
	PCB 138	1244		
	PCB 153	1245		
	PCB 180	1246		
<i>Pesticides</i>	Trifluraline	1289	33	
	Alachlore	1101	1	
	Atrazine	1107	3	
	Chlorfenvinphos	1464	8	
	Chlorpyrifos	1083	9	
	Diuron	1177	13	
	Isoproturon	1208	19	
	Simazine	1263	29	
<i>Paramètres de suivi</i>	Demande Chimique en Oxygène du Carbone Organique Total	1314		
		1841		
	Matières en Suspension	1305		

 Substances Dangereuses Prioritaires issues de l'annexe X de la DCE (tableau A de la circulaire du 07/05/07) et de la directive fille de la DCE adoptée le 20 octobre 2008 (anthracène et endosulfan)

 Substances Prioritaires issues de l'annexe X de la DCE (tableau A de la circulaire du 07/05/07)

 Autres substances pertinentes issues de la liste I de la directive 2006/11/CE (anciennement Directive 76/464/CEE) et ne figurant pas à l'annexe X de la DCE (tableau B de la circulaire du 07/05/07)

 Autres substances pertinentes issues de la liste II de la directive 2006/11/CE (anciennement Directive 76/464/CEE) et autres substances, non SDP ni SP (tableaux D et E de la circulaire du 07/05/07)

 Autres paramètres

¹ : Les groupes de substances sont indiqués en italique.

² : Code Sandre de la substance : <http://sandre.eaufrance.fr/app/References/client.php>

³ : Correspondance avec la numérotation utilisée à l'annexe X de la DCE (Directive 2000/60/CE).

⁴ : N° UE : le nombre mentionné correspond au classement par ordre alphabétique issu de la communication de la Commission européenne au Conseil du 22 juin 1982

ANNEXE 5.2 : LIMITES DE QUANTIFICATION A ATTEINDRE

Famille	Substances	Code SANDRE ¹	LQ ² à atteindre par substance par les laboratoires prestataires en µg/l Eaux Résiduaires
Alkylphénols	Octylphénols	1920	0.1
	OP1OE	demande en cours	0.1*
	OP2OE	demande en cours	0.1*
	2 chloroaniline	1593	0.1
	3 chloroaniline	1592	0.1
Anilines	4 chloroaniline	1591	0.1
	4-chloro-2 nitroaniline	1594	0.1
	3,4 dichloroaniline	1586	0.1
	Biphényle	1584	0.05
Autres	Epichlorhydrine	1494	0.5
	Tributylphosphate	1847	0.1
	Acide chloroacétique	1465	25
	BDE	Tétabromodiphényléther BDE 47	2919
Hexabromodiphényléther BDE 154		2911	
Hexabromodiphényléther BDE 153		2912	
Heptabromodiphényléther BDE 183		2910	
Décabromodiphényléther (BDE 209)		1815	
BTEX	Benzène	1114	1
	Ethylbenzène	1497	1
	Isopropylbenzène	1633	1
	Toluène	1278	1
	Xylènes (Somme o,m,p)	1780	2
Chlorobenzènes	1,2,3 trichlorobenzène	1630	1
	1,2,4 trichlorobenzène	1283	1
	1,3,5 trichlorobenzène	1629	1
	Chlorobenzène	1467	1
	1,2 dichlorobenzène	1165	1
	1,3 dichlorobenzène	1164	1
	1,4 dichlorobenzène	1166	1
	1,2,4,5 tétrachlorobenzène	1631	0.05

Famille	Substances	Code SANDRE ¹	LQ ² à atteindre par substance par les laboratoires prestatutaires en µg/l Eaux Résiduales	
	1-chloro-2-nitrobenzène	1469	0.1	
	1-chloro-3-nitrobenzène	1468	0.1	
	1-chloro-4-nitrobenzène	1470	0.1	
Chlorophénols	Pentachlorophénol	1235	0.1	
	4-chloro-3-méthylphénol	1636	0.1	
	2-chlorophénol	1471	0.1	
	3-chlorophénol	1651	0.1	
	4-chlorophénol	1650	0.1	
	2,4-dichlorophénol	1486	0.1	
	2,4,5-trichlorophénol	1548	0.1	
	2,4,6-trichlorophénol	1549	0.1	
COHV	Hexachloropentadiène	2612	0.1	
	1,2-dichloroéthane	1161	2	
	Chlorure de méthylène	1168	5	
	Chloroforme	1135	1	
	Chloroprène	2611	1	
	3-chloroprène (chlorure d'allyle)	2065	1	
	1,1-dichloroéthane	1160	5	
	1,1-dichloroéthylène	1162	2.5	
	1,2-dichloroéthylène	1163	5	
	Hexachloroéthane	1656	1	
	1,1,2,2-tétrachloroéthane	1271	1	
	1,1,1-trichloroéthane	1284	0.5	
	1,1,2-trichloroéthane	1285	1	
	Chlorure de vinyle	1753	5	
	HAP	Fluoranthène	1191	0.01
		Naphtalène	1517	0.05
		Acénaphtène	1453	0.01
Métaux	Plomb et ses composés	1382	5	
	Nickel et ses composés	1386	10	
	Arsenic et ses composés	1369	5	
	Zinc et ses composés	1383	10	
	Cuivre et ses composés	1392	5	
	Chrome et ses composés	1389	5	
Organoétains				

Famille	Substances	Code SANDRE ¹	LQ ² à atteindre par substance par les laboratoires prestataires en µg/l Eaux Résiduaires
	Dibutylétain cation	1771	0.02
	Monobutylétain cation	2542	0.02
	Triphénylétain cation	demande en cours	0.02
PCB	PCB 28	1239	0.01
	PCB 52	1241	0.01
	PCB 101	1242	0.01
	PCB 118	1243	0.01
	PCB 138	1244	0.01
	PCB 153	1245	0.01
	PCB 180	1246	0.01
Pesticides	Trifluraline	1289	0.05
	Alachlore	1101	0.02
	Atrazine	1107	0.03
	Chlorfenvinphos	1464	0.05
	Chlorpyrifos	1083	0.05
	Diuron	1177	0.05
	Acétylcholinestérase	1172	0.02
	Chlorure de cuivre	1171	0.02
	Chlorure de zinc	1170	0.02
	Glifosate	1171	0.02
	Isoproturon	1208	0.05
Simazine	1263	0.03	
Paramètres de suivi	Demande Chimique en Oxygène ou Carbone Organique Total	1314 1841	30000 300
	Matières en Suspension	1305	2000

¹ Code Sandre accessible sur <http://sandre.eaufrance.fr/app/References/client.php>

² La valeur à atteindre pour la limite de quantification (LQ) correspond à la valeur que 50% des prestataires sont capables d'atteindre le plus fréquemment. Ces valeurs sont issues de l'exploitation des LQ transmises par les laboratoires dans le cadre de l'action 3RSDE depuis 2005.

* Valeur de LQ dérivée de l'annexe D de la norme ISO/DIS 18857-2

ANNEXE 5.3 : INFORMATIONS DEMANDEES PAR PRELEVEMENT, PAR PARAMETRE ET PAR FRACTION ANALYSEE RESTITUTION AU FORMAT SANDRE

POUR CHAQUE PRELEVEMENT : INFORMATIONS DEMANDEES		
Critère SANDRE	Valeurs possibles	Exemples de restitution
IDENTIFICATION DE L'ORGANISME DE PRELEVEMENT	Imposé	Code Sandre du prestataire de prélèvement Code exploitant
IDENTIFICATION DE L'ECHANTILLON	Texte	Champ libre permettant d'identifier l'échantillon. Référence donnée par le laboratoire.
TYPE DE PRELEVEMENT	Liste déroulante	- Asservi au débit - Proportionnel au temps - Prélèvement ponctuel
PERIODE DE PRELEVEMENT DATE DEBUT	Date	Date de début Format JJ/MM/AAAA
DUREE DE PRELEVEMENT	Nombre	Durée en Nombre d'heures
REFERENTIEL DE PRELEVEMENT	Texte	Champ destiné à recevoir la référence à la norme de prélèvement
DATE DERNIER CONTROLE METROLOGIQUE DU DEBITMETRE	Date	Renseigne la date du dernier contrôle métrologique valide du débitmètre
NOMBRE D'ECHANTILLON	Nombre entier	Nombre de prélèvements pour constituer l'échantillon moyen (valeur par défaut 1)
BLANC SYSTEME PRELEVEMENT		Oui, Non
BLANC ATMOSPHERE		Oui, Non
DATE DE PRISE EN CHARGE PAR LE LABORATOIRE	Date	Date d'arrivée au laboratoire Format JJ/MM/AAAA
IDENTIFICATION LABORATOIRE PRINCIPAL ANALYSE		Code Sandre Laboratoire
TEMPERATURE DE L'ENCEINTE (ARRIVEE AU LABORATOIRE)	Nombre décimal 1 chiffre significatif	Température (unité °C)

POUR CHAQUE PARAMETRE ET POUR CHAQUE FRACTION ANALYSEE : INFORMATIONS DEMANDEES		
Critère SANDRE	Valeurs possibles	Exemples de restitution
CODE SANDRE PARAMETRE	Imposé	
DATE DE DEBUT D'ANALYSE PAR LE LABORATOIRE	Date	Date de début d'analyse par le laboratoire Format JJ/MM/AAAA
NOM PARAMETRE	Imposé	Nom sandre
REFERENTIEL	Imposé	Analyse réalisée sous accréditation Analyse réalisée hors accréditation
NUMERO DOSSIER ACCREDITATION		Numéro d'accréditation De type N° X-XXXX
FRACTION ANALYSEE	Imposé	3 : Phase aqueuse de l'eau 23 : Eau brute 41 : MES brutes
METHODE DE PREPARATION	L / L SPE SBSE SPE disk. L / S (MES) ASE (MES) SOXHLET (MES) Minéralisation Eau régale Minéralisation Acide nitrique Minéralisation autre	
TECHNIQUE DE DETECTION	FID TCD ECD GC/MS LC/MS GC/MS/MS GC/LRMS GC/LRMS/MS LC/MS/MS GC/HRMS GC/HRMS/MS FAAS ZAAS ICP/OES ICP/MS HPLC-DAD HPLC FLUO HPLC UV	
METHODE D'ANALYSE (norme ou à défaut le type de méthode)	texte	

POUR CHAQUE PARAMETRE ET POUR CHAQUE FRACTION ANALYSEE : INFORMATIONS DEMANDEES			
Critère SANDRE		Valeurs possibles	Exemples de restitution
LIMITE DE QUANTIFICATION	Valeur	Libre (numérique)	Libre (numérique)
	Unité	Imposé	EAU BRUTE : $\mu\text{g/l}$; PHASE AQUEUSE : $\mu\text{g/l}$, MES (PHASE PARTICULAIRE) : $\mu\text{g/kg}$ sauf MES, DCO ou COT (unité en mg/l)
	Incertitude de avec facteur d'élargissement ($k=2$)	Libre (numérique)	Pour une incertitude de 15%, la valeur échangée sera 15
RESULTAT	Valeur	Libre (numérique)	Si résultat < limite de détection ou résultat < LQ : saisir dans résultat la valeur LD ou LQ et renseigner le Champ CODE REMARQUE DE L'ANALYSE
	Unité	Imposé	EAU BRUTE : $\mu\text{g/l}$; PHASE AQUEUSE : $\mu\text{g/l}$, MES (PHASE PARTICULAIRE) : $\mu\text{g/kg}$
	Incertitude de avec facteur d'élargissement ($k=2$)	Libre (numérique)	Pour une incertitude de 15%, la valeur échangée sera 15
CODE REMARQUE DE L'ANALYSE		Imposé	Code 0 : Analyse non faite. Code 1 : Résultat \geq limite de quantification Code 10 : Résultat < limite de quantification
CONFIRMATION DU RESULTAT		Imposé	Code 0 : NON CONFIRME (analyse unique) Code 1 : CONFIRME (analyse dupliquée, confirmation par SM)
COMMENTAIRES		Libre	Liste des paramètres retrouvés dans le blanc du système de prélèvement ou d'atmosphère + ordre de grandeur. LQ élevée (matrice complexe) Présence d'interférents etc....

Les critères identifiés en gras sont à renseigner obligatoirement lors de la restitution des données. L'absence de renseignements sur les champs obligatoires sera une entorse à l'engagement du laboratoire pouvant conditionner le cas échéant le paiement de la prestation par l'exploitant.

**TABLEAU DES PERFORMANCES ET ASSURANCE QUALITE
A RENSEIGNER ET A RESTITUER A L'EXPLOITANT**

Famille	Substances	Code SANDRE	Substance Accréditée ¹ oui / non sur matrice eaux résiduaires	LQ en µg/l (obtenue sur une matrice eau résiduaire)
Alkylphénols	Octylphénols	1920		
	OP10E	demande en cours		
	OP20E	demande en cours		
Anilines	2 chloroaniline	1593		
	3 chloroaniline	1592		
	4 chloroaniline	1591		
	4-chloro-2 nitroaniline	1594		
	3,4 dichloroaniline	1586		
Autres	Biphényle	1584		
	Epichlorhydrine	1494		
	Tributylphosphate	1847		
	Acide chloroacétique	1465		
BDE	Tétrabromodiphényléther BDE 47	2919		
	Hexabromodiphényléther BDE 154	2911		
	Hexabromodiphényléther BDE 153	2912		
	Heptabromodiphényléther BDE 183	2910		
	Décabromodiphényléther (BDE 209)	1815		
BTEX	Benzène	1114		
	Ethylbenzène	1497		
	Isopropylbenzène	1633		
	Toluène	1278		
	Xylènes (Somme o,m,p)	1780		
Chlorobenzén es				
	1,2,3 trichlorobenzène	1630		
	1,2,4 trichlorobenzène	1283		
	1,3,5 trichlorobenzène	1629		
	Chlorobenzène	1467		
	1,2 dichlorobenzène	1165		
	1,3 dichlorobenzène	1164		
	1,4 dichlorobenzène	1166		
	1,2,4,5 tétrachlorobenzène	1631		
	1-chloro-2-nitrobenzène	1469		
1-chloro-3-nitrobenzène	1468			

ANNEXE 5.5 : LISTE DES PIÈCES À FOURNIR PAR LE LABORATOIRE PRESTATAIRE À L'EXPLOITANT

Justificatifs à produire

1. Justificatifs d'accréditations sur les opérations de prélèvements (si disponible) et d'analyse de substances dans la matrice « eaux résiduaires » comprenant a minima :
 - ✓ Numéro d'accréditation
 - ✓ Extrait de l'annexe technique sur les substances concernées
2. Liste de références en matière d'opérations de prélèvements de substances dangereuses dans les rejets industriels
3. Tableau des performances et d'assurance qualité à renseigner obligatoirement : les critères de choix pour l'exploitant pour la sélection d'un laboratoire prestataire sont repris dans ce tableau : substance accréditée ou non, et limite de quantification qui doivent être inférieures ou égales aux LQ de l'annexe 5.2.
4. Attestation du prestataire s'engageant à respecter les prescriptions de l'annexe technique (modèle joint).

Famille	Substances	Code SANDRE	Substance Accréditée ¹ oui / non sur matrice eaux résiduelles	LQ en µg/l (obtenue sur une matrice eau résiduelle)
	1-chloro-4-nitrobenzène	1470		
Chlorophénols	Pentachlorophénol	1235		
	4-chloro-3-méthylphénol	1636		
	2 chlorophénol	1471		
	3 chlorophénol	1651		
	4 chlorophénol	1650		
	2,4 dichlorophénol	1486		
	2,4,5 trichlorophénol	1548		
	2,4,6 trichlorophénol	1549		
COHV	Hexachloropentadiène	2612		
	1,2 dichloroéthane	1161		
	Chlorure de méthylène	1168		
	Chloroforme	1135		
	Chloroprène	2611		
	3-chloroprène (chlorure d'allyle)	2065		
	1,1 dichloroéthane	1160		
	1,1 dichloroéthylène	1162		
	1,2 dichloroéthylène	1163		
	Hexachloroéthane	1656		
	1,1,2,2 tétrachloroéthane	1271		
	1,1,1 trichloroéthane	1284		
	1,1,2 trichloroéthane	1285		
	Chlorure de vinyle	1753		
	HAP	Fluoranthène	1191	
Naphtalène		1517		
Acénaphène		1453		
		1167		
		1167		
		1202		
Métaux	Plomb et ses composés	1382		
	Nickel et ses composés	1386		
	Arsenic et ses composés	1369		
	Zinc et ses composés	1383		
	Cuivre et ses composés	1392		
	Chrome et ses composés	1389		
Organoétains	Dibutylétain cation	1771		
	Monobutylétain cation	2542		
	Triphénylétain cation	demande en cours		

Famille	Substances	Code SANDRE	Substance Accréditée ¹ oui / non sur matrice eaux résiduaires	LQ en µg/l (obtenue sur une matrice eau résiduaire)
PCB	PCB 28	1239		
	PCB 52	1241		
	PCB 101	1242		
	PCB 118	1243		
	PCB 138	1244		
	PCB 153	1245		
	PCB 180	1246		
Pesticides	Trifluraline	1289		
	Alachlore	1101		
	Atrazine	1107		
	Chlorfenvinphos	1464		
	Chlorpyrifos	1083		
	Difuron	1177		
	Amidochlorure de 2,4,6-trinitrophenol	1173		
	Ornala (hexachlorocyclopentadiène)	1301		
	Endosulfan (hexachlorocyclopentadiène)	1205		
	Isoproturon	1208		
Simazine	1263			
Paramètres de suivi	Demande Chimique en Oxygène ou Carbone Organique Total	1314		
		1841		
	Matières en Suspension	1305		

¹ : Une absence d'accréditation pourra être acceptée pour certaines substances (substances très rarement accréditées par les laboratoires voire jamais), il s'agit des substances : « Chloroalcènes C10-C13, diphénylétherbromés, alkylphénols et hexachloropentadiène ».

ATTESTATION DU PRESTATAIRE

Je soussigné(e)

(Nom, qualité)

Coordonnées de l'entreprise :

(Nom, forme juridique, capital social, RCS, siège social et adresse si différente du siège)

.....
.....

- ❖ reconnais avoir reçu et avoir pris connaissance des prescriptions techniques applicables aux opérations de prélèvements et d'analyses pour la mise en œuvre de la deuxième phase de l'action nationale de recherche et de réduction des rejets de substances dangereuses pour le milieu aquatique et des documents auxquels il fait référence.
- ❖ m'engage à restituer les résultats dans un délai de XXX mois après réalisation de chaque prélèvement.^a
- ❖ reconnais les accepter et les appliquer sans réserve.

A :

Le :

Pour le soumissionnaire, nom et prénom de la personne habilitée à signer le marché :

Signature :

Cachet de la société :

Signature et qualité du signataire (qui doit être habilité à engager sa société) précédée de la mention « Bon pour acceptation »

^a L'attention est attirée sur l'intérêt de disposer des résultats d'analyses de la première mesure avant d'engager la suivante afin d'évaluer l'adéquation du plan de prélèvement, en particulier lors des premières mesures.