




Liberté • Égalité • Fraternité
RÉPUBLIQUE FRANÇAISE

PREFET DE L'AIN



Préfecture de l'Ain
Direction de la réglementation
et des libertés publiques
Bureau des réglementations
Références : ACM

**Arrêté préfectoral autorisant la société Allonnes Distribution Frigorifique (ADF)
à exploiter un établissement à ATTIGNAT .**

Le préfet de l'Ain

- VU le Code de l'environnement - Livre V - Titre 1^{er} ;
- VU la nomenclature des installations classées pour la protection de l'environnement et notamment les rubriques n°s 1136.B.b, 2920.1.a, 1511-2, 1532-2, 29210 a.2, 2921-2, 2925,
- VU la demande d'autorisation présentée par la société Allonnes Distribution Frigorifique (ADF) en vue de l'extension de sa plate-forme logistique située à ATTIGNAT - Parc d'activités d'Attignat,
- VU l'insertion de l'avis d'ouverture d'enquête publique dans deux journaux à diffusion départementale ;
- VU les pièces, le déroulement et le résultat de l'enquête publique ouverte à la mairie d'ATTIGNAT durant un mois du 7 juin au 7 juillet 2010 inclus ;
- VU les certificats attestant l'affichage de l'avis d'enquête du 21 mai au 7 juillet 2010 inclus dans les communes d'ATTIGNAT, POLLIAT, CURTAFOND, VIRIAT, SAINT-MARTIN-LE-CHATEL ;
- VU l'avis de Monsieur Jean LALANNE, désigné en qualité de commissaire-enquêteur ;
- VU l'avis des conseils municipaux d'ATTIGNAT, POLLIAT, CURTAFOND, VIRIAT, SAINT-MARTIN-LE-CHATEL ;
- VU l'avis du directeur départemental des territoires, du directeur départemental des services d'incendie et de secours, du délégué territorial départemental de l'Agence de Santé Rhône-Alpes, du directeur régional des affaires culturelles et du chef du service interministériel de défense et de protection civile,
- VU l'avis de la direction des routes du Conseil Général de l'Ain du 12 août 2010,
- VU la convocation du demandeur au conseil départemental de l'environnement et des risques sanitaires et technologiques (CODERST), accompagnée des propositions de l'inspecteur des installations classées ;
- VU l'avis émis par le conseil départemental de l'environnement et des risques sanitaires et technologiques (CODERST) au cours de sa réunion du 9 décembre 2010 ;
- VU la notification au demandeur du projet d'arrêté préfectoral ;

CONSIDERANT que ces installations constituent des activités soumises à autorisation et à déclaration visées aux n°s 1136.B.b, 2920.1.a, 1511-2, 1532-2, 29210 a.2, 2921-2, 2925 de la nomenclature des installations classées ;

CONSIDERANT qu'aux termes de l'article L.512.1 du Code de l'Environnement, l'autorisation ne peut être accordée que si les dangers ou inconvénients de l'installation peuvent être prévenus par des mesures que spécifie l'arrêté préfectoral ;

CONSIDERANT que les mesures prévues par le pétitionnaire sont de nature à prévenir les dangers et inconvénients susceptibles d'être générés par l'installation, objet de la demande d'autorisation susvisée ;

CONSIDERANT qu'il convient de fixer des prescriptions visant à garantir la préservation des intérêts mentionnés à l'article L.511.1 du Code de l'Environnement ;

CONSIDERANT que la procédure d'instruction et d'information a été suivie conformément aux dispositions prévues par le décret susvisé ;

SUR proposition du secrétaire général de la préfecture ;

- ARRETE -

TITRE 1- PORTÉE DE L'AUTORISATION ET CONDITIONS GÉNÉRALES

CHAPITRE 1.1 BÉNÉFICIAIRE ET PORTÉE DE L'AUTORISATION

ARTICLE 1.1.1 Exploitant titulaire de l'autorisation

La société ALLONNES DISTRIBUTION FRIGORIFIQUE, dont le siège social est situé ZAC du Monné - rue de Châtelet - 72700 ALLONNES, est autorisée, sous réserve du respect des prescriptions annexées au présent arrêté, à exploiter sur le territoire de la commune d'ATTIGNAT, dans le Parc d'activité, les installations détaillées dans les articles suivants.

Un plan de situation est joint en annexe.

ARTICLE 1.1.2 Installations non visées par la nomenclature ou soumises à déclaration

Les prescriptions du présent arrêté s'appliquent également aux autres installations ou équipements exploités dans l'établissement, qui, mentionnés ou non dans la nomenclature, sont de nature par leur proximité ou leur connexité avec une installation soumise à autorisation à modifier les dangers ou inconvénients de cette installation.

Les dispositions des arrêtés ministériels existants relatifs aux prescriptions générales applicables aux installations classées soumises à déclaration sont applicables aux installations classées soumises à déclaration incluses dans l'établissement dès lors que ces installations ne sont pas régies par le présent arrêté préfectoral d'autorisation.

ARTICLE 1.1.3 ABROGATION

L'arrêté préfectoral du 27 novembre 2008 autorisant ALLONNES DISTRIBUTION FRIGORIFIQUE (ADF) à exploiter un établissement à Attignat est abrogé.

CHAPITRE 1.2 NATURE DES INSTALLATIONS

ARTICLE 1.2.1 Liste des installations concernées par une rubrique de la nomenclature des installations classées

Rubrique	Alinéa	Régime	Désignation de l'installation	Volume autorisé
1136	B.b	A	Ammoniac (emploi ou stockage de l') B - Emploi La quantité totale susceptible d'être présente dans l'installation étant : b) Supérieure à 1,5 t mais inférieure 200 t	4,35 tonnes
1511	2	E	Entrepôt frigorifique Le volume susceptible d'être stocké étant de 60 000 m ³	-Cellule A : 12 750 m ³ -Cellule B : 12 750 m ³ ; -Cellule C : 25 000 m ³ . Soit 60 000 m ³ au total
1532	2	D	Dépôt de bois sec ou matériaux combustibles analogues y compris les produits finis conditionnés La quantité stockée étant supérieure à 1 000 m ³ mais inférieure ou égale à 20 000 m ³	1 500 m ³ (palettes)

2910	A.2	DC	Combustion A. Lorsque l'installation consomme exclusivement, seuls ou en mélange, du gaz naturel, des gaz de pétrole liquéfiés, du fioul domestique, du charbon, des fiouls lourds ou la biomasse. Si la puissance maximale de l'installation est supérieure à 2 MW, mais inférieure à 20 MW	Groupe électrogène d'une puissance thermique maximale installée de 3,3 MW
2921	2	D	Refroidissement par dispersion d'eau dans un flux d'air (installations de) : 2. Lorsque l'installation est du type « circuit primaire fermé »	3750 kW (Condenseurs évaporatifs)
2925	-	D	Accumulateurs (ateliers de charge d') La puissance maximale de courant continu utilisable pour cette opération étant supérieure à 50 kW	150 kW
2920		NC	Installation de compression, fonctionnant à des pressions effectives supérieures à 10 ⁵ Pa, et comprimant ou utilisant des fluides inflammables ou toxiques, la puissance absorbée étant supérieure à 10 MW	835 kW (3 + 2 compresseurs)
1432	2	NC	Stockage en réservoirs manufacturés de liquides inflammables	Stockage de 2 500 L de fioul domestique d'une capacité équivalente de 0,5 m ³
2663	2	NC	Pneumatiques et produits dont 50% au moins de la masse totale unitaire est composée de polymères (matières plastiques, caoutchoucs, élastomères, résines et adhésifs synthétiques) (stockage de) 2. Dans les autres cas, et pour les pneumatiques, le volume susceptible d'être stocké étant inférieur à 1 000 m ³	500 m ³ (Rolls pour manutention)

Régime : A (Autorisation) ou AS (Autorisation avec Servitudes d'utilité publique) ou E (Enregistrement) ou D (Déclaration) ou DC : Déclaration soumis au contrôle périodique prévu par l'article L512-11 du Code de l'Environnement
Volume autorisé : éléments caractérisant la consistance, le rythme de fonctionnement, le volume des installations ou les capacités maximales autorisées.

CHAPITRE 1.3 CONFORMITÉ AU DOSSIER DE DEMANDE D'AUTORISATION

Les installations et leurs annexes, objet du présent arrêté, sont disposées, aménagées et exploitées conformément aux plans et données techniques contenus dans les différents dossiers déposés par l'exploitant. En tout état de cause, elles respectent par ailleurs les dispositions du présent arrêté, des arrêtés complémentaires et les réglementations autres en vigueur.

CHAPITRE 1.4 DURÉE DE L'AUTORISATION

ARTICLE 1.4.1 La présente autorisation cesse de produire effet si l'installation n'a pas été mise en service dans un délai de trois ans ou n'a pas été exploitée durant deux années consécutives, sauf cas de force majeure.

CHAPITRE 1.5 MODIFICATIONS ET CESSATION D'ACTIVITÉ

ARTICLE 1.5.1 Porter à connaissance

Toute modification apportée par le demandeur aux installations, à leur mode d'utilisation ou à leur voisinage, et de nature à entraîner un changement notable des éléments du dossier de demande d'autorisation, est portée avant sa réalisation à la connaissance du Préfet avec tous les éléments d'appréciation.

ARTICLE 1.5.2 Mise à jour de l'étude de dangers

L'étude des dangers est actualisée à l'occasion de toute modification notable telle que prévue à l'article R 512-33 du Code de l'environnement. Ces compléments sont systématiquement communiqués au Préfet qui pourra demander une analyse critique d'éléments du dossier justifiant des vérifications particulières, effectuée par un organisme extérieur expert dont le choix est soumis à son approbation. Tous les frais engagés à cette occasion sont supportés par l'exploitant.

ARTICLE 1.5.3 Equipements abandonnés

Les équipements abandonnés ne doivent pas être maintenus dans les installations. Toutefois, lorsque leur enlèvement est incompatible avec les conditions immédiates d'exploitation, des dispositions matérielles interdiront leur réutilisation afin de garantir leur mise en sécurité et la prévention des accidents.

ARTICLE 1.5.4 Transfert sur un autre emplacement

Tout transfert sur un autre emplacement des installations visées sous l'article 1.2 du présent arrêté nécessite une nouvelle demande d'autorisation ou déclaration.

ARTICLE 1.5.5 Changement d'exploitant

Dans le cas où l'établissement change d'exploitant, le successeur fait la déclaration au Préfet dans le mois qui suit la prise en charge de l'exploitant.

ARTICLE 1.5.6 Cessation d'activité

Lorsqu'une installation classée est mise à l'arrêt définitif, l'exploitant notifie au préfet la date de cet arrêt trois mois au moins avant celui-ci.

La notification prévue ci-dessus indique les mesures prises ou prévues pour assurer, dès l'arrêt de l'exploitation, la mise en sécurité du site. Ces mesures comportent notamment :

- l'évacuation ou l'élimination des produits dangereux et des déchets présents sur le site ;
- les réservoirs et les canalisations désaffectés seront si possible enlevés. Si l'enlèvement n'est pas possible, ils seront neutralisés de façon à supprimer tout risque d'explosion ;
- les bâtiments désaffectés doivent être débarrassés de toute charge d'ammoniac. Les équipements abandonnés ne doivent pas être maintenus dans une installation en service. Toutefois, lorsque leur enlèvement est incompatible avec l'exploitation en cours, ces équipements doivent être vidés de leur contenu et physiquement isolés du reste des installations afin d'interdire leur réutilisation (sectionnement et bridage des conduites, etc.) ;
- des interdictions ou limitations d'accès au site ;
- la suppression des risques d'incendie et d'explosion ;
- la surveillance des effets de l'installation sur son environnement.

En outre, l'exploitant doit placer le site de l'installation dans un état tel qu'il ne puisse porter atteinte aux intérêts mentionnés à l'article L. 511-1 et qu'il permette un usage futur du site déterminé selon le(s) usage(s) prévu(s) au premier alinéa du présent article.

CHAPITRE 1.6 DÉLAIS ET VOIES DE RECOURS

ARTICLE 1.6.1 Délais et voies de recours

Le présent arrêté est soumis à un contentieux de pleine juridiction.

Il peut être déféré à la juridiction administrative :

1° Par les demandeurs ou exploitants, dans un délai de deux mois qui commence à courir du jour où lesdits actes leur ont été notifiés ;

2° Par les tiers, personnes physiques ou morales, les communes intéressées ou leurs groupements, en raison des inconvénients ou des dangers que le fonctionnement de l'installation présente pour les intérêts visés à l'article L. 511-1, dans un délai d'un an à compter de la publication ou de l'affichage de ces décisions. Toutefois, si la mise en service de l'installation n'est pas intervenue six mois après la publication ou l'affichage de ces décisions, le délai de recours continue à courir jusqu'à l'expiration d'une période de six mois après cette mise en service.

Les tiers qui n'ont acquis ou pris à bail des immeubles ou n'ont élevé des constructions dans le voisinage d'une installation classée que postérieurement à l'affichage ou à la publication de l'arrêté autorisant l'ouverture de cette installation ou atténuant les prescriptions primitives ne sont pas recevables à déférer ledit arrêté à la juridiction administrative.

CHAPITRE 1.7 ARRÊTÉS, CIRCULAIRES, INSTRUCTIONS APPLICABLES

ARTICLE 1.7.1 Arrêtés, circulaires, instructions applicables

Sans préjudice de la réglementation en vigueur, sont notamment applicables à l'établissement les prescriptions qui le concernent des textes cités ci-dessous :

Dates	Textes
15/01/08	Arrêté du 15 janvier 2008 relatif à la protection contre la foudre de certaines installations classées
29/09/05	Arrêté du 29 septembre 2005 relatif à l'évaluation et à la prise en compte de la probabilité d'occurrence, de la cinétique, de l'intensité des effets et de la gravité des conséquences des accidents potentiels dans les études de dangers des installations classées soumises à autorisation

29/07/05	Arrêté du 29 juillet 2005 fixant le formulaire du bordereau de suivi des déchets dangereux
07/07/05	Arrêté du 7 juillet 2005 fixant le contenu des registres mentionnés à l'article 2 du décret n° 2005-635 du 30 mai 2005 relatif au contrôle des circuits de traitement des déchets et concernant les déchets dangereux et les déchets autres que dangereux ou radioactifs
13/12/04	Arrêté du 13 décembre 2004 relatif aux prescriptions générales applicables aux installations classées pour la protection de l'environnement soumise à déclaration sous la rubrique n°2921 Installations de refroidissement par dispersion d'eau dans un flux d'air
29/05/00	Arrêté du 29 mai 2000 relatif aux prescriptions générales applicables aux installations classées pour la protection de l'environnement soumises à déclaration sous la rubrique n° 2925 "accumulateurs (ateliers de charge d)"
02/02/98	Arrêté du 2 février 1998 relatif aux prélèvements et à la consommation d'eau ainsi qu'aux émissions de toute nature des installations classées pour la protection de l'environnement soumises à autorisation
16/07/97	Arrêté du 16 juillet 1997 relatif aux installations de réfrigération employant l'ammoniac comme fluide frigorigène
23/01/97	Arrêté du 23 janvier 1997 relatif à la limitation des bruits émis dans l'environnement par les installations classées pour la protection de l'environnement.
28/01/93	Arrêté et circulaire du 28 janvier 1993 concernant la protection contre la foudre de certaines installations classées
10/07/90	Arrêté du 10 juillet 1990 modifié relatif à l'interdiction des rejets de certaines substances dans les eaux souterraines
31/03/80	Arrêté du 31 mars 1980 portant réglementation des installations électriques des établissements réglementés au titre de la législation sur les installations classées susceptibles de présenter des risques d'explosion

CHAPITRE 1.8 RESPECT DES AUTRES LÉGISLATIONS ET RÉGLEMENTATIONS

ARTICLE 1.8.1 Respect des autres législations et réglementations

Les dispositions de cet arrêté préfectoral sont prises sans préjudice des autres législations et réglementations applicables, et notamment le Code minier, le Code civil, le Code de l'urbanisme, le Code de travail et le Code général des collectivités territoriales, la réglementation sur les équipements sous pression.

Les droits des tiers sont et demeurent expressément réservés.

La présente autorisation ne vaut pas permis de construire.

TITRE 2 GESTION DE L'ÉTABLISSEMENT

CHAPITRE 2.1 EXPLOITATION DES INSTALLATIONS

ARTICLE 2.1.1 Objectifs généraux

L'exploitant prend toutes les dispositions nécessaires dans la conception l'aménagement, l'entretien et l'exploitation des installations pour :

- limiter la consommation d'eau, et limiter les émissions de polluants dans l'environnement ;
- la gestion des effluents et déchets en fonction de leurs caractéristiques, ainsi que la réduction des quantités rejetées ;
- prévenir en toutes circonstances, l'émission, la dissémination ou le déversement, chroniques ou accidentels, directs ou indirects, de matières ou substances qui peuvent présenter des dangers ou inconvénients pour la commodité de voisinage, la santé, la salubrité publique, l'agriculture, la protection de la nature et de l'environnement ainsi que pour la conservation des sites et des monuments.

ARTICLE 2.1.2 Consignes d'exploitation

L'exploitant établit des consignes d'exploitation pour l'ensemble des installations comportant explicitement les vérifications à effectuer, en conditions d'exploitation normale, en périodes de démarrage, de dysfonctionnement ou d'arrêt momentané de façon à permettre en toutes circonstances le respect des dispositions du présent arrêté.

CHAPITRE 2.2 RÉSERVES DE PRODUITS OU MATIÈRES CONSOMMABLES

ARTICLE 2.2.1

L'établissement dispose de réserves suffisantes de produits ou matières consommables utilisés de manière courante ou occasionnelle pour assurer la protection de l'environnement tels que manches de filtre, produits de neutralisation, liquides inhibiteurs, produits absorbants...

CHAPITRE 2.3 INTÉGRATION DANS LE PAYSAGE

ARTICLE 2.3.1 Intégration dans le paysage

L'exploitant prend les dispositions appropriées qui permettent d'intégrer l'installation dans le paysage. L'ensemble des installations est maintenu propre et entretenu en permanence.

Un soin particulier sera apporté par l'exploitant au traitement paysager du site tel que : entretien des façades, engazonnement, variétés des plants.

CHAPITRE 2.4 DANGER OU NUISANCES NON PRÉVENUS

ARTICLE 2.4.1 Danger ou nuisances non prévénus

Tout danger ou nuisance non susceptibles d'être prévénus par les prescriptions du présent arrêté est immédiatement porté à la connaissance du Préfet par l'exploitant.

CHAPITRE 2.5 INCIDENTS OU ACCIDENTS

ARTICLE 2.5.1 Incidents ou accidents

L'exploitant est tenu à déclarer dans les meilleurs délais à l'inspection des installations classées les accidents ou incidents survenus du fait du fonctionnement de son installation qui sont de nature à porter atteinte aux intérêts mentionnés à l'article L.511-1 du Code de l'environnement.

Le responsable de l'installation prendra les dispositions nécessaires pour qu'en toute circonstance, et en particulier lorsque l'installation est placée sous la responsabilité d'une personne déléguée, l'administration ou les services d'intervention extérieurs disposent d'une assistance technique de l'exploitant ou des personnes qu'il aura désignées et aient communication de toutes les informations disponibles dans l'établissement et utiles à leur intervention en cas d'accident.

Sauf exception dûment justifiée, en particulier pour des raisons de sécurité, il est interdit de modifier en quoi que ce soit les installations où a eu lieu l'accident sans l'accord de l'inspecteur des installations classées et, s'il y a lieu, après autorisation de l'autorité judiciaire.

Un rapport d'accident ou, sur demande de l'inspection des installations classées, un rapport d'incident est transmis par l'exploitant à l'inspection des installations classées. Il précise notamment les circonstances et les causes de l'accident ou de l'incident, les effets sur les personnes et l'environnement, les mesures prises ou envisagées pour éviter un accident ou un incident similaire et pour en pallier les effets à moyen ou long terme.

Ce rapport est transmis sous 15 jours à l'inspection des installations classées.

CHAPITRE 2.6 RÉCAPITULATIF DES DOCUMENTS TENUS À LA DISPOSITION DE L'INSPECTION

ARTICLE 2.6.1 Récapitulatif des documents tenus à la disposition de l'inspection

L'exploitant doit établir et tenir à jour un dossier comportant les documents suivants :

- le dossier de demande d'autorisation initial,
- les plans tenus à jour,
- les récépissés de déclaration et les prescriptions générales, en cas d'installations soumises à déclaration non couvertes par un arrêté d'autorisation,
- les arrêtés préfectoraux relatifs aux installations soumises à autorisation, pris en application de la législation relative aux installations classées pour la protection de l'environnement,
- tous les documents, enregistrements, résultats de vérification et registres répertoriés dans le présent arrêté ; ces documents peuvent être informatisés, mais dans ce cas des dispositions doivent être prises pour la sauvegarde des données.

Ce dossier doit être tenu à la disposition de l'inspection des installations classées sur le site durant 5 années au minimum.

TITRE 3 - PRÉVENTION DE LA POLLUTION ATMOSPHÉRIQUE

CHAPITRE 3.1 CONCEPTION DES INSTALLATIONS

ARTICLE 3.1.1 Dispositions générales

L'exploitant prend toutes les dispositions nécessaires dans la conception, l'exploitation et l'entretien des installations de manière à limiter les émissions à l'atmosphère, y compris diffuses, notamment par la mise en œuvre de technologies propres, le développement de techniques de valorisation, la collecte sélective et le traitement des effluents en fonction de leurs caractéristiques et la réduction des quantités rejetées en optimisant notamment l'efficacité énergétique.

Les installations de traitement devront être conçues, exploitées et entretenues de manière à réduire à leur minimum les durées d'indisponibilité pendant lesquelles elles ne pourront assurer pleinement leur fonction. Les installations de traitement d'effluents gazeux doivent être conçues, exploitées et entretenues de manière :

- à faire face aux variations de débit, température et composition des effluents,
- à réduire au minimum leur durée de dysfonctionnement et d'indisponibilité.

Si une indisponibilité est susceptible de conduire à un dépassement des valeurs limites imposées, l'exploitant devra prendre les dispositions nécessaires pour réduire la pollution émise en réduisant ou en arrêtant les installations concernées.

Les consignes d'exploitation de l'ensemble des installations comportent explicitement les contrôles à effectuer, en marche normale et à la suite d'un arrêt pour travaux de modification ou d'entretien, de façon à permettre en toute circonstance le respect des dispositions du présent arrêté.

Le brûlage à l'air libre est interdit à l'exclusion des essais incendie. Dans ce cas, les produits brûlés sont identifiés en qualité et quantité.

ARTICLE 3.1.2 Pollutions accidentelles

Les dispositions appropriées sont prises pour réduire la probabilité des émissions accidentelles et pour que les rejets correspondants ne présentent pas de dangers pour la santé et la sécurité publique. La conception et l'emplacement des dispositifs de sécurité destinés à protéger les appareillages contre une surpression interne devraient être tels que cet objectif soit satisfait, sans pour cela diminuer leur efficacité ou leur fiabilité

ARTICLE 3.1.3 Odeurs

Les dispositions nécessaires sont prises pour que l'établissement ne soit pas à l'origine de gaz odorants, susceptibles d'incommoder le voisinage, de nuire à la santé ou à la sécurité publique.

L'inspection des installations classées peut demander la réalisation d'une campagne d'évaluation de l'impact olfactif de l'installation afin de permettre une meilleure prévention des nuisances.

ARTICLE 3.1.4 Voies de circulation

Sans préjudice des règlements d'urbanisme, l'exploitant doit prendre les dispositions nécessaires pour prévenir les envols de poussières et de matières diverses :

- les voies de circulation et aires de stationnement des véhicules sont aménagées (formes de pente, revêtement, etc.), et convenablement nettoyées,
- les surfaces où cela est possible sont engazonnées,
- des écrans de végétation sont mis en place le cas échéant.

Des dispositions équivalentes peuvent être prises en lieu et place de celles-ci.

CHAPITRE 3.2 CONDITIONS DE REJET

ARTICLE 3.2.1 Dispositions générales

Les points de rejet dans le milieu naturel doivent être en nombre aussi réduit que possible. Tout rejet non prévu au présent chapitre ou non conforme à ses dispositions est interdit. La dilution des rejets atmosphériques est interdite.

Les ouvrages de rejet doivent permettre une bonne diffusion dans le milieu récepteur.

Les rejets à l'atmosphère sont, dans toute la mesure du possible, collectés et évacués, après traitement éventuel, par l'intermédiaire de cheminées pour permettre une bonne diffusion des rejets. L'emplacement de ces conduits est tel qu'il ne peut y avoir à aucun moment siphonnage des effluents rejetés dans les conduits ou prises d'air avoisinant. La forme des conduits, notamment dans leur partie la plus proche du débouché à l'atmosphère, est conçue de façon à favoriser au maximum l'ascension des gaz dans

l'atmosphère. La partie terminale de la cheminée peut comporter un convergent réalisé suivant les règles de l'art lorsque la vitesse d'éjection est plus élevée que la vitesse choisie pour les gaz dans la cheminée. Les contours des conduits ne présentent pas de point anguleux et la variation de la section des conduits au voisinage du débouché est continue et lente.

Les poussières, gaz polluants ou odeurs sont, dans la mesure du possible, captés à la source et canalisés, sans préjudice des règles relatives à l'hygiène et à la sécurité des travailleurs.

Les incidents ayant entraîné le fonctionnement d'une alarme et/ou l'arrêt des installations ainsi que les causes de ces incidents et les remèdes apportés sont également consignés dans un registre.

TITRE 4 PROTECTION DES RESSOURCES EN EAU ET DES MILIEUX AQUATIQUES

CHAPITRE 4.1 PRÉLÈVEMENTS ET CONSOMMATIONS D'EAU

ARTICLE 4.1.1 Origine des approvisionnements en eau

L'approvisionnement en eau est réalisé via le réseau public d'alimentation en eau potable d'Attignat.

Origine de la ressource	Nom de la commune du réseau	Débit Journalier maximal estimé à (m ³)
Réseau public	ATTIGNAT	42

La réfrigération en eau perdue est interdite sauf autorisation explicite par l'arrêté préfectoral.

ARTICLE 4.1.2 Protection des réseaux d'eau potable et des milieux de prélèvement

Un ou plusieurs réservoirs de coupure ou bacs de disconnexion ou tout autre équipement présentant des garanties équivalentes sont installés afin d'isoler les réseaux d'eaux industrielles et pour éviter des retours de substances dans les réseaux d'adduction d'eau publique.

CHAPITRE 4.2 COLLECTE DES EFFLUENTS LIQUIDES

ARTICLE 4.2.1 Dispositions générales

Tous les effluents aqueux sont canalisés. Tout rejet d'effluent liquide non prévu à l'article 4.3.1 ou non conforme à leurs dispositions est interdit.

A l'exception des cas accidentels où la sécurité des personnes ou des installations serait compromise, il est interdit d'établir des liaisons directes entre les réseaux de collecte des effluents devant subir un traitement ou être détruits et le milieu récepteur.

Les procédés de traitement non susceptibles de conduire à un transfert de pollution sont privilégiés pour l'épuration des effluents.

ARTICLE 4.2.2 Plan des réseaux

Un schéma de tous les réseaux et un plan des égouts sont établis par l'exploitant, régulièrement mis à jour, notamment après chaque modification notable, et datés. Ils sont tenus à la disposition de l'inspection des installations classées ainsi que des services d'incendie et de secours.

Le plan des réseaux d'alimentation et de collecte doit notamment faire apparaître :

- l'origine et la distribution de l'eau d'alimentation,
- les dispositifs de protection de l'alimentation (bac de disconnexion, implantation des disconnecteurs ou tout autre dispositif permettant un isolement avec la distribution alimentaire, ...)
- les secteurs collectés et les réseaux associés
- les ouvrages de toutes sortes (vannes, compteurs...)
- les ouvrages d'épuration interne avec leurs points de contrôle et les points de rejet de toute nature (interne ou au milieu).

ARTICLE 4.2.3 Entretien et surveillance

Les réseaux de collecte des effluents sont conçus et aménagés de manière à être curables, étanches et résister dans le temps aux actions physiques et chimiques des effluents ou produits susceptibles d'y transiter.

L'exploitant s'assure par des contrôles appropriés et préventifs de leur bon état et de leur étanchéité.

Les différentes canalisations accessibles sont repérées conformément aux règles en vigueur.

Les canalisations de transport de substances et préparations dangereuses à l'intérieur de l'établissement sont aériennes.

ARTICLE 4.2.4 Protection des réseaux internes à l'établissement

Les effluents aqueux rejetés par les installations ne sont pas susceptibles de dégrader les réseaux d'égouts ou de dégager des produits toxiques ou inflammables dans ces égouts, éventuellement par mélange avec d'autres effluents.

Un système doit permettre l'isolement des réseaux d'assainissement de l'établissement par rapport à l'extérieur. Ces dispositifs doivent être manuels et automatiques. Ils sont maintenus en état de marche, signalés et actionnables en toute circonstance localement. Leur entretien préventif et leur mise en fonctionnement sont définis par consigne.

Le ruissellement des eaux pluviales sur les voies de circulation, les aires de stationnement et autres surfaces imperméables est susceptible de présenter un risque particulier d'entraînement par lessivage de substances relevant de l'annexe à l'arrêté du 10 juillet 1990 modifié visé au chapitre 1.7, notamment des hydrocarbures.

CHAPITRE 4.3 TYPES D'EFFLUENTS, LEURS OUVRAGES D'ÉPURATION ET LEURS CARACTÉRISTIQUES DE REJET AU MILIEU

ARTICLE 4.3.1 Identification des effluents

L'exploitant est en mesure de distinguer les différentes catégories d'effluents suivants :

- les eaux sanitaires (lavabo, toilettes...), les eaux de lavage ainsi que les eaux des purges des circuits de refroidissement ou de chauffage et les eaux de dégivrage : eaux usées (EU) ;
- les eaux pluviales non polluées (toitures) et susceptibles d'être polluées (voiries, parking, aires de stockage ...) : eaux potentiellement polluées (EPp).

ARTICLE 4.3.2 Collecte des effluents

Les effluents pollués ne contiennent pas de substances de nature à gêner le bon fonctionnement des ouvrages de traitement.

La dilution des effluents est interdite. En aucun cas elle ne doit constituer un moyen de respecter les valeurs seuils de rejets fixées par le présent arrêté. Il est interdit d'abaisser les concentrations en substances polluantes des rejets par simples dilutions autres que celles résultant du rassemblement des effluents normaux de l'établissement ou celles nécessaires à la bonne marche des installations de traitement.

Les rejets directs ou indirects d'effluents dans la (les) nappe(s) d'eaux souterraines ou vers les milieux de surface non visés par le présent arrêté sont interdits.

Les rejets directs d'ammoniac et de ses solutions sont interdits dans le réseau d'eaux usées.

Le rejet direct d'eaux de refroidissement ou de chauffage ainsi que des eaux de dégivrage provenant des circuits alimentant des échangeurs et appareillages dans lesquels circulent l'ammoniac ne peut être effectué qu'après avoir vérifié que ces eaux ne soient pas polluées accidentellement.

ARTICLE 4.3.3 Gestion des ouvrages : conception, dysfonctionnement

La conception et la performance des installations de traitement (ou de pré-traitement) des effluents aqueux permettent de respecter les valeurs limites imposées au rejet par le présent arrêté. Elles sont entretenues, exploitées et surveillées de manière à réduire au minimum les durées d'indisponibilité ou à faire face aux variations des caractéristiques des effluents bruts (débit, température, composition...) y compris à l'occasion du démarrage ou d'arrêt des installations.

Si une indisponibilité ou un dysfonctionnement des installations de traitement est susceptible de conduire à un dépassement des valeurs limites imposées par le présent arrêté, l'exploitant prend les dispositions nécessaires pour réduire la pollution émise en limitant ou en arrêtant si besoin les fabrications concernées.

Les dispositions nécessaires doivent être prises pour limiter les odeurs provenant du traitement des effluents ou dans les canaux à ciel ouvert (conditions anaérobies notamment).

ARTICLE 4.3.4 Entretien et conduite des installations de traitement

Les principaux paramètres permettant de s'assurer de la bonne marche des installations de traitement des eaux polluées sont mesurés périodiquement et portés sur un registre

La conduite des installations est confiée à un personnel compétent disposant d'une formation initiale et continue.

Un registre spécial est tenu sur lequel sont notés les incidents de fonctionnement des dispositifs de collecte, de traitement, de recyclage ou de rejet des eaux, les dispositions prises pour y remédier et les résultats des mesures et contrôles de la qualité des rejets auxquels il a été procédé.

ARTICLE 4.3.5 Localisation des points de rejet

Les réseaux de collecte des effluents générés par l'établissement aboutissent au(x) point(s) de rejet qui présente(nt) les caractéristiques suivantes :

Point de rejet vers le milieu récepteur codifié par le présent arrêté	N°1
Nature des effluents	Eaux usées (EU)
Débit maximal journalier (m³/j)	42
Exutoire du rejet	réseau public d'eaux usées du parc d'activité
Station de traitement collective	station d'épuration de Vacagnole

Point de rejet vers le milieu récepteur codifié par le présent arrêté	N°2
Nature des effluents	Eaux pluviales susceptibles d'être polluées (EPp)
Traitement avant rejet	Bassin tampon permettant d'écrêter les débits +séparateur d'hydrocarbure en sortie de bassin
Exutoire du rejet	réseau public d'eaux pluviales du parc d'activité
Milieu naturel récepteur	"La petite Reyssouze" puis "La Reyssouze"

ARTICLE 4.3.6 CONCEPTION, AMENAGEMENT ET EQUIPEMENT DES OUVRAGES DE REJET

Article 4.3.6.1 Conception

4.3.6.1.1 Rejet dans le milieu naturel

Les dispositifs de rejet des effluents liquides sont aménagés de manière à réduire autant que possible la perturbation apportée au milieu récepteur, aux abords du point de rejet, en fonction de l'utilisation de l'eau à proximité immédiate et à l'aval de celui-ci, Ils doivent, en outre, permettre une bonne diffusion des effluents dans le milieu récepteur.

4.3.6.1.2 Rejet dans une station collective

Les dispositions du présent arrêté s'appliquent sans préjudice de l'autorisation délivrée par la collectivité à laquelle appartient le réseau public et l'ouvrage de traitement collectif, en application de l'article L.1331-10 du Code de la santé publique. Cette autorisation est transmise par l'exploitant au Préfet.

4.3.6.1.3 Mesure des volumes rejetés

La quantité d'eau rejetée doit être mesurée annuellement ou à défaut évaluée à partir d'un bilan matière sur l'eau, tenant compte notamment de la mesure des quantités d'eau prélevées dans le réseau de distribution publique ou dans le milieu naturel.

Article 4.3.6.2 Aménagement

4.3.6.2.1 Aménagement des points de prélèvements

Sur chaque ouvrage de rejet d'effluents liquides est prévu un point de prélèvement d'échantillons et des points de mesure (débit, température, concentration en polluant, ...).

Ces points sont aménagés de manière à être aisément accessibles et permettre des interventions en toute sécurité. Toutes les dispositions doivent également être prises pour faciliter les interventions d'organismes extérieurs à la demande de l'inspection des installations classées.

Les agents des services publics, notamment ceux chargés de la Police des eaux, doivent avoir libre accès aux dispositifs de prélèvement qui équipent les ouvrages de rejet vers le milieu récepteur.

4.3.6.2.2 Section de mesure

Ces points sont implantés dans une section dont les caractéristiques (rectitude de la conduite à l'amont, qualité des parois, régime d'écoulement) permettent de réaliser des mesures représentatives de manière à ce que la vitesse n'y soit pas sensiblement ralentie par des seuils ou obstacles situés à l'aval et que l'effluent soit suffisamment homogène.

ARTICLE 4.3.7 Caractéristiques générales de l'ensemble des rejets

Les effluents rejetés doivent être exempts :

- de matières flottantes,
- de produits susceptibles de dégager, en égout ou dans le milieu naturel, directement ou indirectement, des gaz ou vapeurs toxiques, inflammables ou odorantes,

-de tout produit susceptible de nuire à la conservation des ouvrages, ainsi que des matières déposables ou précipitables qui, directement ou indirectement, sont susceptibles d'entraver le bon fonctionnement des ouvrages.

Les effluents doivent également respecter les caractéristiques suivantes :

-Température : < 30°C

-pH : compris entre 5,5 et 8,5 ;

-Couleur : modification de la coloration du milieu récepteur mesurée en un point représentatif de la zone de mélange inférieure à 100 mg Pt/l.

ARTICLE 4.3.8 Gestion des eaux polluées et des eaux résiduaires internes à l'établissement

Les réseaux de collecte sont conçus pour évacuer séparément chacune des diverses catégories d'eaux polluées issues des activités ou sortant des ouvrages d'épuration interne vers les traitements appropriés avant d'être évacuées vers le milieu récepteur autorisé à les recevoir.

ARTICLE 4.3.9 Eaux pluviales susceptibles d'être polluées

Les eaux pluviales polluées et collectées dans les installations sont éliminées vers les filières de traitement des déchets appropriées. En l'absence de pollution préalablement caractérisée, elles pourront être évacuées vers le milieu récepteur dans les limites autorisées par le présent arrêté.

Il est interdit d'établir des liaisons directes entre les réseaux de collecte des eaux pluviales et les réseaux de collecte des effluents pollués ou susceptibles d'être pollués.

ARTICLE 4.3.10 Eaux exclusivement pluviales

Les EP sont rejetées dans le réseau communal d'eaux pluviales après pré-traitement.

Le pré-traitement est constitué par :

-un bassin de rétention d'une capacité minimale totale de 885 m3, dimensionné afin d'écrêter les débits à 10 l/s/ha ;

-un séparateur d'hydrocarbures équipé d'une surverse.

Les dispositifs de pré-traitement seront dimensionnés pour des événements de période de retour 20 ans.

Cet ensemble sera équipé d'une surverse pour les événements de période de retour supérieure à 20 ans.

L'exploitant est tenu de respecter avant rejet des eaux pluviales non polluées dans le milieu récepteur considéré, les valeurs limites en concentration et flux ci-dessous définies :

Référence du rejet vers le milieu récepteur : N°2 (Cf. repérage du rejet sous l'article 4.3.5)

Paramètre	Concentrations maximales (mg/l)
MES	35
DBO5	30
DCO	125
Hydrocarbures totaux	10

La superficie des toitures, aires de stockage, voies de circulation, aires de stationnement et autres surfaces imperméabilisables est d'environ : 2,53 ha.

ARTICLE 4.3.11 Valeurs limites d'émission des eaux usées

L'exploitant est tenu de respecter avant rejet des eaux usées dans le réseau d'eaux usées public, les valeurs limites en concentration et flux ci-dessous définies :

Référence du rejet vers le milieu récepteur : N°1 (Cf. repérage du rejet sous l'article 4.3.5)

Paramètre	Concentrations maximales (mg/l)
MES	600
DBO5	800
DCO	2000

ARTICLE 4.3.12 Mesure périodique de la pollution rejetée

Une mesure des concentrations des différents polluants visés à l'article 4.3.10 et 4.3.11 doit être effectuée au moins tous les ans par un organisme agréé par le ministre de l'Environnement. Ces mesures sont effectuées sur un échantillon représentatif du fonctionnement de l'installation et constitué, soit par un prélèvement continu d'une demi-heure, soit par au moins deux prélèvements instantanés espacés d'une demi-heure.

En cas d'impossibilité d'obtenir un tel échantillon, une évaluation des capacités des équipements d'épuration à respecter les valeurs limites est réalisée.

TITRE 5 DÉCHETS

CHAPITRE 5.1 PRINCIPES DE GESTION

ARTICLE 5.1.1 Limitation de la production de déchets

L'exploitant prend toutes les dispositions nécessaires dans la conception, l'aménagement, et l'exploitation de ses installations pour assurer une bonne gestion des déchets de son entreprise et en limiter la production.

ARTICLE 5.1.2 Séparation des déchets

L'exploitant effectue à l'intérieur de son établissement la séparation des déchets (dangereux ou non) de façon à faciliter leur traitement ou leur élimination dans des filières spécifiques.

Les déchets d'emballage visés par les articles R543-66 à R543-72 du Code de l'environnement sont valorisés par réemploi, recyclage ou toute autre action visant à obtenir des déchets valorisables ou de l'énergie.

Les huiles usagées doivent être éliminées conformément aux articles R543-3 à R543-15 du Code de l'environnement, portant réglementation de la récupération des huiles usagées et ses textes d'application (arrêté ministériel du 28 janvier 1999). Elles sont stockées dans des réservoirs étanches et dans des conditions de séparation satisfaisantes, évitant notamment les mélanges avec de l'eau ou tout autre déchet non huileux ou contaminé par des PCB. Les huiles usagées doivent être remises à des opérateurs agréés (ramasseurs ou exploitants d'installations d'élimination).

Les piles et accumulateurs usagés doivent être éliminés conformément aux dispositions des articles R543-124 à R543-136 du Code de l'environnement, relatifs à la mise sur le marché des piles et accumulateurs et à leur élimination.

Les pneumatiques usagés doivent être éliminés conformément aux dispositions des articles R543-137 à R543-152 du Code de l'environnement; ils sont remis à des opérateurs agréés (collecteurs ou exploitants d'installations d'élimination) ou aux professionnels qui utilisent ces déchets pour des travaux publics, de remblaiement, de génie civil ou pour l'ensilage.

ARTICLE 5.1.3 Conception et exploitation des installations d'entreposage internes des déchets

Les déchets et résidus produits, entreposés dans l'établissement, avant leur traitement ou leur élimination, doivent être dans des conditions ne présentant pas de risques de pollution (prévention d'un lessivage par des eaux météoriques, d'une pollution des eaux superficielles et souterraines, des envois et des odeurs) pour les populations avoisinantes et l'environnement.

En particulier, les aires d'entreposage de déchets susceptibles de contenir des produits polluants sont réalisées sur des aires étanches et aménagées pour la récupération des éventuels liquides épandus et des eaux météoriques souillées.

En outre aucun déchet de fluides frigorigènes ne sera stocké sur le site.

La durée maximale de stockage des déchets ne devra pas excéder 3 mois hormis pour les déchets générés en faible quantité (< 5 t/an) ou pour des déchets faisant l'objet de campagnes d'élimination spécifiques.

ARTICLE 5.1.4 Déchets traités ou éliminés à l'extérieur de l'établissement

L'exploitant élimine ou fait éliminer les déchets produits dans des conditions propres à garantir les intérêts visés à l'article L 511-1 du Code de l'environnement. Il s'assure que les installations utilisées pour cette élimination sont régulièrement autorisées à cet effet.

ARTICLE 5.1.5 Déchets traités ou éliminés à l'intérieur de l'établissement

A l'exception des installations spécifiquement autorisées, toute élimination de déchets dans l'enceinte de l'établissement est interdite.

ARTICLE 5.1.6 Transport

Chaque lot de déchets dangereux expédié vers l'extérieur doit être accompagné du bordereau de suivi établi en application de l'arrêté ministériel du 29 juillet 2005 relatif au bordereau de suivi des déchets dangereux mentionné à l'article R541-45 du Code de l'environnement.

Les opérations de transport de déchets doivent respecter les dispositions des articles R541-49 à R541-61 du Code de l'environnement relatifs au transport par route au négoce et au courtage de déchets. La liste mise à jour des transporteurs utilisés par l'exploitant, est tenue à la disposition de l'inspection des installations classées.

L'importation ou l'exportation de déchets ne peut être réalisée qu'après accord des autorités compétentes en application du règlement (CE) n° 1013/2006 du Parlement européen et du Conseil du 14 juin 2006 concernant les transferts de déchets.

ARTICLE 5.1.7 Emballages industriels

Les déchets d'emballages industriels doivent être éliminés dans les conditions des articles R543-66 à R543-72 du Code de l'environnement.

ARTICLE 5.1.8 Bilan annuel

Par grands types de déchets (bois, papier, carton, verre, huile, etc.), un bilan annuel précisant le taux et les modalités de valorisation sera effectué et tenu à la disposition de l'inspecteur des installations classées.

TITRE 6 PREVENTION DES NUISANCES SONORES ET DES VIBRATIONS

CHAPITRE 6.1 DISPOSITIONS GÉNÉRALES

ARTICLE 6.1.1 Aménagements

L'installation est construite, équipée et exploitée de façon que son fonctionnement ne puisse être à l'origine de bruits transmis par voie aérienne ou solidienne, de vibrations mécaniques susceptibles de compromettre la santé ou la sécurité du voisinage ou de constituer une nuisance pour celle-ci.

Les prescriptions de l'arrêté ministériel du 23 janvier 1997 relatif à la limitation des bruits émis dans l'environnement par les installations relevant du livre V – titre I du Code de l'Environnement, ainsi que les règles techniques annexées à la circulaire du 23 juillet 1986 relative aux vibrations mécaniques émises dans l'environnement par les installations classées sont applicables.

ARTICLE 6.1.2 Véhicules et engins

Les véhicules de transport, les matériels de manutention et les engins de chantier utilisés à l'intérieur de l'établissement, et susceptibles de constituer une gêne pour le voisinage, sont conformes à la réglementation en vigueur (les engins de chantier doivent répondre aux dispositions du décret n° 95-79 du 23 janvier 1995 et des textes pris pour son application).

Par ailleurs, afin d'atténuer les nuisances sonores les moteurs de traction des véhicules, mis à part ceux des groupes froid, seront coupés lors des phases de chargement et de déchargement.

ARTICLE 6.1.3 Appareils de communication

L'usage de tout appareil de communication par voie acoustique (sirènes, avertisseurs, haut-parleurs ...) gênant pour le voisinage est interdit sauf si leur emploi est exceptionnel et réservé à la prévention ou au signalement d'incidents graves ou d'accidents.

CHAPITRE 6.2 NIVEAUX ACOUSTIQUES

ARTICLE 6.2.1 Valeurs Limites d'émergence

Niveau de bruit ambiant existant dans les zones à émergence réglementée (incluant le bruit de l'établissement)	Emergence admissible pour la période allant de 7h à 22h, sauf dimanches et jours fériés	Emergence admissible pour la période allant de 22h à 7h, ainsi que les dimanches et jours fériés
Supérieur à 35 dB(A) et inférieur ou égal à 45 dB(A)	6 dB(A)	4 dB(A)
Supérieur à 45 dB(A)	5 dB(A)	3 dB(A)

ARTICLE 6.2.2 Niveaux limites de bruit

Les niveaux limites de bruit ne doivent pas dépasser en limite de propriété de l'établissement les valeurs suivantes pour les différentes périodes de la journée :

PERIODES	PERIODE DE JOUR Allant de 7h à 22h, (sauf dimanches et jours fériés)	PERIODE DE NUIT Allant de 22h à 7h, (ainsi que dimanches et jours fériés)
Niveau sonore limite admissible		
point n°1 – limite de propriété est	70	60
point n°2 – limite de propriété sud	70	60
point n°3 - limite de propriété nord-ouest	70	60
point n°4 - limite de propriété nord-est	55	47

Les émissions sonores dues aux activités des installations ne doivent pas engendrer une émergence supérieure aux valeurs admissibles fixées dans le tableau figurant à l'article 6.2.1 ci-dessus, dans les zones à émergence réglementée.

Les points n°1, 2, 3 et 4 sont définis sur le plan annexé au présent arrêté.

ARTICLE 6.2.3 Contrôle des niveaux sonores

L'exploitant fait réaliser tous les 3 ans et à ses frais, une mesure des niveaux d'émissions sonores par une personne ou un organisme qualifié selon une procédure et aux emplacements choisis après accord de l'inspection des installations classées.

Les premières mesures sont effectuées dans un délai de 6 mois après le début de l'exploitation de la cellule C.

Les mesures sont effectuées selon la méthode dite d'expertise définie en annexe de l'arrêté ministériel du 23 janvier 1997.

Les résultats des mesures réalisées en application présent article sont transmis au Préfet dans le mois qui suit leur réception avec les commentaires et propositions éventuelles d'amélioration.

TITRE 7 PRÉVENTION DES RISQUES TECHNOLOGIQUES

CHAPITRE 7.1 PRINCIPES DIRECTEURS

ARTICLE 7.1.1 Principes directeurs

L'exploitant prend toutes les dispositions nécessaires pour prévenir les incidents et accidents susceptibles de concerner les installations et pour en limiter les conséquences. Il organise sous sa responsabilité les mesures appropriées, pour obtenir et maintenir cette prévention des risques, dans les conditions normales d'exploitation, les situations transitoires et dégradées, depuis la construction jusqu'à la remise en état du site après l'exploitation.

Il met en place le dispositif nécessaire pour en obtenir l'application et le maintien ainsi que pour détecter et corriger les écarts éventuels.

CHAPITRE 7.2 CARACTÉRISATION DES RISQUES

ARTICLE 7.2.1 Inventaire des substances ou préparations dangereuses présentes dans l'établissement

L'inventaire et l'état des stocks des substances ou préparations dangereuses susceptibles d'être présentes dans l'établissement (nature, état physique, quantité, emplacement) en tenant compte des phrases de risques codifiées par la réglementation en vigueur est constamment tenu à jour.

Cet inventaire est tenu à la disposition permanente des services de secours.

ARTICLE 7.2.2 Zonage internes à l'établissement

L'exploitant identifie les zones de l'établissement susceptibles d'être à l'origine d'incendie, d'émanations toxiques ou d'explosion de par la présence de substances ou préparations dangereuses stockées ou utilisées ou d'atmosphères nocives ou explosibles pouvant survenir soit de façon permanente ou semi-permanente.

Ces zones sont matérialisées par des moyens appropriés et reportées sur un plan systématiquement tenu à jour.

La nature exacte du risque et les consignes à observer sont indiquées à l'entrée de ces zones et en tant que de besoin rappelées à l'intérieur de celles-ci. Ces consignes sont incluses dans les plans de secours s'ils existent.

Ces zones devront respecter les dispositions de l'article 7.5.1 du présent arrêté.

CHAPITRE 7.3 INFRASTRUCTURES ET INSTALLATIONS

ARTICLE 7.3.1 Accès et circulation dans l'établissement

Sans préjudice du Code du travail, l'exploitant doit fixer les règles de circulation applicables à l'intérieur de l'établissement. Ces règles doivent être portées à la connaissance des intéressés par une signalisation adaptée (par exemple : panneaux de signalisation, feux, marquage au sol, consignes, etc.) et une information appropriée.

Les voies de circulation et d'accès sont notamment délimitées, maintenues en constant état de propreté et dégagées de tout objet susceptible de gêner le passage. Ces voies sont aménagées pour que les engins des services d'incendie et de secours puissent évoluer sans difficulté.
L'établissement est efficacement clôturé sur la totalité de sa périphérie.

Au moins deux accès de secours éloignés l'un de l'autre, et, le plus judicieusement placés pour éviter d'être exposés aux effets d'un phénomène dangereux, sont en permanence maintenus accessibles de l'extérieur du site pour les moyens d'intervention.

Les véhicules dont la présence est liée à l'exploitation de l'entrepôt doivent pouvoir stationner sans occasionner de gêne sur les voies de circulation externe à l'entrepôt tout en laissant dégagés les accès nécessaires aux secours, même en dehors des heures d'exploitation et d'ouverture de l'entrepôt.

Le stationnement des poids lourds est interdit sur la voie publique. Une matérialisation au sol interdit le stationnement de véhicules devant les issues de secours.

Article 7.3.1.1 Gardiennage et contrôle des accès

Aucune personne étrangère à l'établissement ne doit avoir libre accès aux installations.

L'exploitant prend les dispositions nécessaires au contrôle des accès, ainsi qu'à la connaissance permanente des personnes présentes dans l'établissement.

Un gardiennage est assuré en permanence. L'exploitant établit une consigne sur la nature et la fréquence des contrôles à effectuer.

En dehors des heures d'exploitation et d'ouverture de l'entrepôt, une surveillance de l'entrepôt, par gardiennage ou télésurveillance, doit être mise en place en permanence afin de permettre notamment l'accès des services de secours en cas d'incendie. Ce dispositif de surveillance, précisant un temps d'intervention rapide de la société ou de l'exploitant, devra être validé par les services de secours avant la mise en exploitation.

Le responsable du site prend toutes les dispositions pour que lui-même ou une personne déléguée techniquement compétente en matière de sécurité puisse être alertée et intervenir rapidement sur les lieux en cas de besoin y compris en dehors des heures d'exploitation et d'ouverture de l'entrepôt.

Article 7.3.1.2 Caractéristiques minimales des voies

L'établissement est desservi sur l'ensemble de son périmètre par une voie engin normalisée.

Cette voie doit permettre l'accès des engins de secours des sapeurs-pompiers et les croisements de ces engins, soit une largeur minimum de 6 mètres.

A partir de cette voie, les sapeurs-pompiers doivent pouvoir accéder à toutes les issues de l'entrepôt par un chemin stabilisé de 1,40 m de large au minimum.

Les voies engin auront les caractéristiques minimales suivantes :

- largeur utilisable (hors bandes réservées au stationnement) : 6 m
- rayon intérieur de giration : 11 m
- hauteur libre : 3,50 m
- pente inférieure à 15%
- résistance au poinçonnement : 80 N/cm² sur une surface maximale de 0,20 cm²
- force portante calculée pour un véhicule de 160 kN, avec un maximum de 90 kN par essieu, ceux-ci étant distant de 3,6 m au minimum.

ARTICLE 7.3.2 Bâtiments et locaux

A l'intérieur des ateliers, les allées de circulation sont aménagées et maintenues constamment dégagées pour faciliter la circulation du personnel ainsi que l'intervention des secours en cas de sinistre.

Les locaux doivent être maintenus propres et régulièrement nettoyés, notamment de manière à éviter les amas de matières dangereuses ou polluantes et de poussières. Le matériel de nettoyage doit être adapté aux risques présentés par les produits et poussières.

ARTICLE 7.3.3 Installations électriques – mise à la terre

Les installations électriques sont conçues, réalisées et entretenues conformément aux normes en vigueur et conformément aux dispositions du Code du travail.

La mise à la terre est effectuée suivant les règles de l'art et distincte de celle des installations de protection contre la foudre.

Les installations électriques doivent être entretenues en bon état et vérifiées.

Les équipements métalliques (réservoirs, cuves, canalisations) doivent être mis à la terre et interconnectés par un réseau de liaisons équipotentielles, conformément aux règlements et aux normes applicables, compte tenu notamment de la nature explosive ou inflammable des produits.

Une vérification de l'ensemble de l'installation électrique est effectuée au minimum une fois par an par un organisme compétent qui mentionne très explicitement les défauts relevés dans son rapport. L'exploitant conserve une trace écrite des éventuelles mesures correctives prises.

A proximité d'au moins une issue est installé un interrupteur central, bien signalé, permettant de couper l'alimentation électrique pour chaque cellule.

Les transformateurs de courant électrique, lorsqu'ils sont accolés ou à l'intérieur du dépôt, sont situés dans des locaux clos largement ventilés et isolés du dépôt par un mur et des portes coupe-feu, munies d'un ferme-porte. Ce mur et ces portes sont respectivement de degré REI 120 et EI 120.

Dans le cas d'un éclairage artificiel, seul l'éclairage électrique est autorisé.

Si l'éclairage met en œuvre des lampes à vapeur de sodium ou de mercure, l'exploitant prend toute disposition pour qu'en cas d'éclatement de l'ampoule, tous les éléments soient confinés dans l'appareil.

Les appareils d'éclairage électrique ne sont pas situés en des points susceptibles d'être heurtés en cours d'exploitation ou sont protégés contre les chocs.

Ils sont en toute circonstance éloignés des matières entreposées pour éviter leur échauffement.

Dans les parties de l'installation visées aux points 7.3.3.1, les installations électriques doivent être réduites à ce qui est strictement nécessaire aux besoins de l'exploitation et réalisées conformément aux réglementations en vigueur.

Dans les autres parties de l'installation où les atmosphères explosives peuvent apparaître de manière épisodique avec une faible fréquence et une courte durée, les installations électriques peuvent être constituées de matériel électrique de bonne qualité industrielle qui, en service normal, n'engendrent ni arc ni étincelle, ni surface chaude susceptible de provoquer une explosion.

Si les installations de sécurité visées à l'article 7.3.3.2 ci-dessous ne peuvent être mis en position de sécurité en cas de défaillance de l'alimentation électrique normale, l'exploitant s'assurera de la disponibilité de l'alimentation électrique de secours (AES) et cela particulièrement à la suite de conditions météorologiques extrêmes (foudre, températures extrêmes, etc.) dans les conditions définies à l'article 7.3.3.2 ci-dessous.

En cas de défaillance de l'alimentation électrique normale, l'exploitant sera averti par report d'alarme.

Les canalisations ne doivent pas être une cause possible d'inflammation et doivent être convenablement protégées contre les chocs, contre la propagation des flammes et contre l'action des produits présents dans la partie de l'installation en cause.

Article 7.3.3.1 Zones susceptibles d'être à l'origine d'une explosion

Les dispositions de l'article 2 de l'arrêté ministériel du 31 mars 1980, portant réglementation des installations électriques des établissements réglementés au titre de la législation sur les installations classées et susceptibles de présenter des risques d'explosion, sont applicables à l'ensemble des zones de risque d'atmosphère explosive de l'établissement. Le plan des zones à risques d'explosion est porté à la connaissance de l'organisme chargé de la vérification des installations électriques.

Le matériel électrique mis en service à partir du 1^{er} janvier 1981 est conforme aux dispositions des articles 3 et 4 de l'arrêté ministériel précité.

L'éclairage de secours et les moteurs de la ventilation additionnelle de la salle des machines (visée à l'article 8.3.1.2 du présent arrêté) restant sous tension doivent être conçus conformément à la réglementation en vigueur.

Les moteurs des extracteurs de la ventilation additionnelle de la salle des machines visée à l'article 8.3.1.2 du présent arrêté ainsi que l'extracteur de la ventilation des locaux de charge visée à l'article 8.4.4 du présent arrêté doivent être protégés pour éviter tout risque d'explosion.

Les masses métalliques contenant et/ou véhiculant des produits inflammables et explosibles susceptibles d'engendrer des charges électrostatiques sont mises à la terre et reliées par des liaisons équipotentielles.

Article 7.3.3.2 Alimentation électrique des installations de sécurité

Les installations de sécurité sont :

- l'éclairage de sécurité ;
- les portes coupes-feu à fermeture automatique visées aux chapitres 8.1 et 8.4 du présent arrêté ;
- les moyens de communications destinés à donner l'alerte interne et externe ;
- la ventilation additionnelle de la salle des machines visée à l'article 8.3.1.2 du présent arrêté ;
- les systèmes de détection et d'alarme des zones pouvant être à l'origine de risques définis à l'article 7.5.1 du présent arrêté ;
- les équipements importants pour la sécurité des installations listés par l'exploitant et visés à l'article 7.5.2 du présent arrêté nécessitant une alimentation électrique.

L'autonomie des sources de sécurité doit être suffisante pour alimenter pendant une durée minimale de 1 heure les installations de sécurité ne pouvant être mises en position de sécurité en cas de défaillance de l'alimentation électrique normale.

L'alimentation électrique de secours (AES) devra être conforme aux normes en vigueur.

La ventilation additionnelle de la salle des machines sera alimentée par une dérivation issue du tableau électrique principal.

ARTICLE 7.3.4 Protection contre la foudre

a) Conformité

Les installations sur lesquelles une agression par la foudre peuvent être à l'origine d'événements susceptibles de porter gravement atteinte, directement ou indirectement, à la sûreté des installations, à la sécurité des personnes ou à la qualité de l'environnement, doivent être protégées contre la foudre en application de l'arrêté ministériel du 28 janvier 1993.

Les dispositifs de protection contre la foudre doivent être conformes à la réglementation en vigueur ainsi qu'aux normes

française NF C 17-100 et NF C 17-102 ou à toute norme en vigueur dans un état membre de la communauté européenne et présentant des garanties de sécurité équivalentes.

b) Contrôles périodiques

L'état des dispositifs de protection contre la foudre des installations visées à l'alinéa a) ci-dessus fait l'objet d'une vérification par un organisme compétent à la mise en service des installations puis tous les cinq ans. Conformément à l'article 3 de l'arrêté ministériel susvisé Cette vérification doit également être effectuée après l'exécution de travaux sur les bâtiments et structures protégés ou avoisinants susceptibles d'avoir porté atteinte au système de protection contre la foudre mis en place et après tout impact par la foudre constaté sur ces bâtiments ou structures.

Un dispositif de comptage approprié des coups de foudre doit être installé sur les installations. En cas d'impossibilité d'installation un tel comptage, celle-ci est démontrée.

Les pièces justificatives du respect des alinéas a) et b) sont tenues à la disposition de l'inspection des installations classées.

ARTICLE 7.3.5 Matériels et engins de manutention

Les matériels et engins de manutention sont entretenus selon les instructions du constructeur et conformément aux règlements en vigueur.

Les engins de manutention sont contrôlés au moins une fois par an si la fréquence des contrôles n'est pas fixée par une autre réglementation.

En période d'inactivité, les chariots de manutention sont remisés soit dans un local spécial, soit sur une aire matérialisée réservée à cet effet.

ARTICLE 7.3.6 Chaufferie

L'établissement ne comporte pas de chaufferie.

CHAPITRE 7.4 GESTION DES OPÉRATIONS PORTANT SUR DES SUBSTANCES POUVANT PRÉSENTER DES DANGERS

ARTICLE 7.4.1 Consignes sécurité et d'exploitation destinées à prévenir les accidents

Les opérations comportant des manipulations susceptibles de créer des risques, en raison de leur nature ou de leur proximité avec des installations dangereuses, et la conduite des installations, dont le

dysfonctionnement aurait par leur développement des conséquences dommageables pour le voisinage et l'environnement (phases de démarrage et d'arrêt, fonctionnement normal, entretien...) font l'objet de procédures et instructions d'exploitation écrites et contrôlées.

Ces consignes doivent notamment indiquer :

- l'interdiction de fumer ;
- l'interdiction de tout brûlage à l'air libre ;
- l'interdiction d'apporter du feu sous une forme quelconque ;
- les instructions de maintenance et de nettoyage ;
- l'obligation du « permis d'intervention » ou « permis de feu » ;
- les procédures d'arrêt d'urgence et de mise en sécurité de l'installation (électricité, ventilation, climatisation, chauffage, fermeture des portes coupe-feu, obturation des écoulements d'égouts notamment) ;
- les moyens d'extinction à utiliser en cas d'incendie ;
- la procédure d'alerte avec les numéros de téléphone du responsable d'intervention de l'établissement, des services d'incendie et de secours, du centre anti-poison, etc.

Ces consignes doivent rappeler de manière brève, mais explicite, la nature des produits concernant les risques spécifiques associés (incendie, toxicité, pollution des eaux, etc.).

ARTICLE 7.4.2 Interdiction de feux

Il est interdit d'apporter du feu ou une source d'ignition sous une forme quelconque dans les zones de dangers présentant des risques d'incendie ou d'explosion sauf pour les interventions ayant fait l'objet d'un permis d'intervention spécifique.

ARTICLE 7.4.3 Formation du personnel

Outre l'aptitude au poste occupé, les différents opérateurs et intervenants sur le site, y compris le personnel intérimaire, reçoivent une formation sur les risques inhérents des installations, la conduite à tenir en cas d'incident ou accident et, sur la mise en œuvre des moyens d'intervention.

Le personnel est périodiquement entraîné à l'application des consignes d'intervention et d'évacuation. Les résultats de ces entraînements sont formalisés, le cas échéant informatisés.

ARTICLE 7.4.4 Travaux d'entretien et de maintenance

Tous les travaux d'extension, modification ou maintenance dans les installations ou à proximité des zones à risque inflammable, explosible et toxique sont réalisés sur la base d'un dossier préétabli définissant notamment leur nature, les risques présentés, les conditions de leur intégration au sein des installations ou unités en exploitation et les dispositions de conduite et de surveillance à adopter.

Les travaux font l'objet d'un permis délivré par une personne dûment habilitée et nommément désignée.

Article 7.4.4.1 « Permis d'intervention ou permis de feu »

Les travaux conduisant à une augmentation des risques (emploi d'une flamme ou d'une source chaude par exemple) ne peuvent être effectués qu'après délivrance d'un « permis d'intervention » et éventuellement d'un « permis de feu » et en respectant une consigne particulière

Le « permis d'intervention » et éventuellement le « permis de feu » et la consigne particulière doivent être établis et visés par l'exploitant ou une personne qu'il aura nommément désignée. Lorsque les travaux sont effectués par une entreprise extérieure, le « permis d'intervention » et éventuellement le « permis de feu » et la consigne particulière doivent être signés par l'exploitant et l'entreprise extérieure ou les personnes qu'ils auront nommément désignées.

Après la fin des travaux et avant la reprise de l'activité, une vérification des installations doit être effectuée par l'exploitant ou son représentant ou le représentant de l'éventuelle entreprise extérieure.

CHAPITRE 7.5 MESURES DE MAITRISE DES RISQUES

ARTICLE 7.5.1 Surveillance et détection des zones pouvant être a l'origine de risques

Les installations pouvant présenter un danger pour la sécurité ou la santé des personnes doivent être munies de systèmes de détection et d'alarme adaptés aux risques et judicieusement disposés de manière à informer rapidement le personnel de tout incident. L'implantation des détecteurs résulte d'une étude préalable. L'exploitant doit dresser la liste de ces détecteurs avec leur fonctionnalité et doit déterminer les opérations d'entretien destinées à maintenir leur efficacité dans le temps.

L'exploitant dresse la liste de ces détecteurs avec leur fonctionnalité et détermine les opérations d'entretien destinées à maintenir leur efficacité dans le temps.

-La surveillance d'une zone pouvant être à l'origine des risques ne repose pas sur un seul point de détection.

-La remise en service d'une installation arrêtée à la suite d'une détection, ne peut être décidée que par une personne déléguée à cet effet, après examen détaillé des installations, et analyse de la défaillance ayant provoqué l'alarme.

Des déclencheurs manuels de l'alarme sonore sont judicieusement répartis dans les zones les plus fréquentées, notamment à proximité des issues et des escaliers, avec un minimum de deux déclencheurs par cellule.

Article 7.5.1.1 Détecteurs automatique incendie

Un système de détection automatique incendie, conforme aux référentiels en vigueur, est mis en place au moins dans les zones suivantes :

- cellules de stockage A , B et C ;
- combles des cellules de stockages A , B et C;
- local emballage ;
- locaux électriques (TGBT et local transfo) ;
- atelier d'entretien.

L'exploitant, dans l'exploitation des stockages, respecte les conditions de fonctionnement de ces détecteurs.

L'activation du système de détection automatique d'incendie doit déclencher une alarme sonore sur le site ainsi qu'un report d'alarme rapidement exploitable par l'exploitant et à la société de télésurveillance.

Un plan de surveillance et de maintenance de ces systèmes de détection est à mettre en place.

Article 7.5.1.2 Détecteurs gaz ateliers de charge d'accumulateurs

Dans les ateliers de charge d'accumulateurs, un système de détection automatique gaz hydrogène conforme aux référentiels en vigueur est mis en place. L'exploitant, dans l'exploitation des installations, respecte les conditions de fonctionnement de ces détecteurs.

Le seuil de la concentration limite en hydrogène admise dans le local sera pris à 25% de la L.I.E. (limite inférieure d'explosivité), soit 1% d'hydrogène dans l'air. Le dépassement de ce seuil devra interrompre automatiquement l'opération de charge et déclencher une alarme.

Article 7.5.1.3 Détecteurs gaz liés à l'installation de réfrigération à l'ammoniac

Des détecteurs de gaz sont mis en place dans les zones présentant les plus grands risques en cas de dégagement ou d'accumulation importante de gaz ou de vapeurs toxiques. Les zones de sécurité sont équipées de systèmes de détection dont les niveaux de sensibilité sont adaptés aux situations.

Ces détecteurs doivent être de type toximétrie dans les endroits où les employés travaillent en permanence ou susceptibles d'être exposés, et de type explosimétrie dans les autres cas où peuvent être présentes des atmosphères confinées.

L'exploitant fixera au minimum les deux seuils de sécurité suivants:

- le franchissement du premier seuil entraînera le déclenchement d'une alarme sonore ou lumineuse et la mise en service, de la ventilation additionnelle, conformément aux normes en vigueur;
- le franchissement du deuxième seuil entraînera, en plus des dispositions précédentes, la mise à l'arrêt en sécurité des installations, une alarme audible en tous points de l'établissement et, le cas échéant, une transmission à distance vers une personne techniquement compétente (ce seuil est au plus égal au double de la valeur choisie pour le 1er seuil).

Tout incident ayant entraîné le dépassement du seuil d'alarme gaz toxique donne lieu à un compte rendu écrit tenu à la disposition de l'inspecteur des installations classées durant un an.

Les seuils de détection ne doivent pas dépasser les seuils définis ci-dessous et tirés de l'étude de dangers:

type de détecteur	1 ^{er} seuil	2 ^{eme} seuil
toximétrie	200 ppm	400 ppm
explosimétrie	1 000 ppm	2 000 ppm

Les détecteurs fixes doivent déclencher une alarme sonore ou visuelle retransmise en salle de contrôle.

Les systèmes de détection et de ventilation placés dans la salle des machines sont conformes aux normes en vigueur.

Des dispositifs complémentaires, visibles de jour comme de nuit, doivent indiquer la direction du vent.

La remise en service d'une installation arrêtée à la suite du déclenchement d'une alarme ne peut être décidée que par une personne déléguée à cet effet, après examen détaillé des installations et analyse de la défaillance ayant provoqué l'alarme.

ARTICLE 7.5.2 Equipements importants pour la sécurité

Le dispositif de conduite des installations est conçu de façon que le personnel concerné ait immédiatement connaissance de toutes dérives des paramètres de conduite par rapport aux conditions normales d'exploitation.

L'exploitant détermine la liste des équipements et paramètres de fonctionnement importants, pour la sécurité des installations, en fonctionnement normal, en fonctionnement transitoire ou en situation accidentelle. Les paramètres importants pour la sécurité des installations sont mesurés, si nécessaire enregistrés en continu et équipés d'alarme.

Les équipements importants pour la sécurité sont de conception simple, d'efficacité et de fiabilité éprouvées. Ces caractéristiques doivent être établies à l'origine de l'installation, mais aussi être maintenues dans le temps. Les dispositifs sont conçus de manière à résister aux contraintes spécifiques liées aux produits manipulés, à l'exploitation et à l'environnement du système (choc, corrosion, etc.). Ces dispositifs et, en particulier, les chaînes de transmission sont conçus pour permettre de s'assurer périodiquement, par test de leur efficacité.

Ces équipements sont contrôlés périodiquement et maintenus en état de fonctionnement selon des procédures écrites. Les opérations de maintenance et de vérification sont enregistrées et archivées pendant trois ans.

Des consignes écrites doivent préciser la conduite à tenir en cas d'indisponibilité ou de maintenance de ces équipements.

Des dispositions sont prises pour permettre, en toute circonstance, un arrêt d'urgence et la mise en sécurité électrique des installations. Les dispositifs utilisés à cet effet sont indépendants des systèmes de conduite. Toute disposition contraire doit être justifiée et faire l'objet de mesures compensatoires. Les systèmes de mise en sécurité électrique des installations sont à sécurité positive.

CHAPITRE 7.6 PRÉVENTION DES POLLUTIONS ACCIDENTELLES

ARTICLE 7.6.1 Organisation de l'établissement

Une consigne écrite doit préciser les vérifications à effectuer, en particulier pour s'assurer périodiquement de l'étanchéité des dispositifs de rétention, préalablement à toute remise en service après arrêt d'exploitation, et plus généralement aussi souvent que le justifieront les conditions d'exploitation.

Les vérifications, les opérations d'entretien et de vidange des rétentions doivent être notées sur un registre spécial tenu à la disposition de l'inspection des installations classées.

ARTICLE 7.6.2 Etiquetage des substances et préparations dangereuses

Les fûts, réservoirs et autres emballages, les récipients fixes de stockage de produits dangereux d'un volume supérieur à 800 l portent de manière très lisible la dénomination exacte de leur contenu, le numéro et le symbole de danger défini dans la réglementation relative à l'étiquetage des substances et préparations chimiques dangereuses.

ARTICLE 7.6.3 Rétentions

Le sol des aires et des locaux de stockage ou de manipulation des matières dangereuses ou susceptibles de créer une pollution de l'eau ou du sol doit être étanche, incombustible et équipé de façon à pouvoir recueillir les eaux de lavage et les matières répandues accidentellement.

Tout stockage fixe ou temporaire d'un liquide susceptible de créer une pollution des eaux ou des sols est associé à une capacité de rétention dont le volume est au moins égal à la plus grande des deux valeurs suivantes :

- 100 % de la capacité du plus grand réservoir,
- 50 % de la capacité des réservoirs associés.

Cette disposition n'est pas applicable aux bassins de traitement des eaux résiduaires.

Pour les stockages de récipients de capacité unitaire inférieure ou égale à 250 litres, la capacité de rétention est au moins égale à :

- dans le cas de liquides inflammables, à l'exception des lubrifiants, 50 % de la capacité totale des fûts,
- dans les autres cas, 20 % de la capacité totale des fûts,
- dans tous les cas, 800 l minimum ou égale à la capacité totale lorsque celle-ci est inférieure à 800 l.

La capacité de rétention est étanche aux produits qu'elle pourrait contenir, résiste à l'action physique et chimique des fluides et peut être contrôlée à tout moment. Il en est de même pour son éventuel dispositif d'obturation qui est maintenu fermé en permanence.

Les capacités de rétention ne comportent aucun moyen de vidange par simple gravité dans le réseau d'assainissement ou le milieu naturel.

Les déchets et résidus produits considérés comme des substances ou préparations dangereuses sont stockés, avant leur revalorisation ou leur élimination, dans des conditions ne présentant pas de risques de pollution (prévention d'un lessivage par les eaux météoriques, d'une pollution des eaux superficielles et souterraines, des envols et des odeurs) pour les populations avoisinantes et l'environnement.

Les stockages temporaires, avant recyclage ou élimination des déchets considérés comme des substances ou préparations dangereuses, sont réalisés sur des cuvettes de rétention étanches et aménagées pour la récupération des eaux météoriques.

ARTICLE 7.6.4 Réservoirs

L'étanchéité du (ou des) réservoir(s) associé(s) à la rétention doit pouvoir être contrôlée à tout moment.

Les matériaux utilisés doivent être adaptés aux produits utilisés de manière, en particulier, à éviter toute réaction parasite dangereuse.

ARTICLE 7.6.5 Règles de gestion des stockages en rétention

Les réservoirs ou récipients contenant des produits incompatibles ne sont pas associés à une même rétention.

Le stockage des liquides inflammables, ainsi que des autres produits, toxiques, corrosifs ou dangereux pour l'environnement, n'est autorisé sous le niveau du sol que dans des réservoirs installés en fosse maçonnée ou assimilés, et pour les liquides inflammables dans le respect des dispositions du présent arrêté.

L'exploitant veille à ce que les volumes potentiels de rétention restent disponibles en permanence. A cet effet, l'évacuation des eaux pluviales respecte les dispositions du présent arrêté.

ARTICLE 7.6.6 Stockage sur les lieux d'emploi

Les matières premières, produits intermédiaires et produits finis considérés comme des substances ou des préparations dangereuses sont limités en quantité stockée et utilisée dans les ateliers au minimum technique permettant leur fonctionnement normal.

ARTICLE 7.6.7 Transports - chargements - déchargements

Les aires de chargement et de déchargement de véhicules citernes sont étanches et reliées à des rétentions dimensionnées selon les règles de l'art. Des zones adéquates sont aménagées pour le stationnement en sécurité des véhicules de transport de matières dangereuses, en attente de chargement ou de déchargement.

Le transport de produits à l'intérieur de l'établissement est effectué avec les précautions nécessaires pour éviter le renversement accidentel des emballages.

Les transferts de produits dangereux ou insalubres à l'intérieur de l'établissement avec des réservoirs mobiles s'effectuent suivant des parcours bien déterminés et doivent faire l'objet de consignes particulières.

Le stockage et la manipulation de produits dangereux ou polluants, solides ou liquides (ou liquéfiés) sont effectués sur des aires étanches et aménagées pour la récupération des fuites éventuelles.

Les réservoirs sont équipés de manière à pouvoir vérifier leur niveau de remplissage à tout moment et empêcher ainsi leur débordement en cours de remplissage.

Ce dispositif de surveillance est pourvu d'une alarme de niveau haut.

ARTICLE 7.6.8 Elimination des substances ou préparations dangereuses

L'élimination des substances ou préparations dangereuses récupérées en cas d'accident suit prioritairement la filière déchets la plus appropriée.

CHAPITRE 7.7 MOYENS D'INTERVENTION EN CAS D'ACCIDENT ET ORGANISATION DES SECOURS

ARTICLE 7.7.1 Définition générale des moyens

L'exploitant met en œuvre des moyens d'intervention conformes à l'étude de dangers.
L'ensemble du système de lutte contre l'incendie fait l'objet d'un plan de sécurité établi par l'exploitant en liaison avec les services d'incendie et de secours.

ARTICLE 7.7.2 Entretien des moyens d'intervention

Ces équipements sont maintenus en bon état, repérés et facilement accessibles.
L'exploitant doit s'assurer d'une bonne maintenance des matériels de sécurité et de lutte contre l'incendie (exutoires, systèmes de détection et d'extinction, portes coupe-feu, colonne sèche notamment) ainsi que des installations électriques et de chauffage. Les vérifications périodiques de ces matériels doivent être inscrites sur un registre.

L'exploitant doit pouvoir justifier, auprès de l'inspecteur des installations classées, de l'exécution de ces dispositions. Il doit fixer les conditions de maintenance et les conditions d'essais périodiques de ces matériels.

Les dates, les modalités de ces contrôles et les observations constatées doivent être inscrites sur un registre tenu à la disposition des services d'incendie et de secours et de l'inspection des installations classées.

ARTICLE 7.7.3 Ressources en eau et mousse

L'exploitant dispose a minima :

- des extincteurs en nombre et en qualité adaptés aux risques. Ceux-ci doivent être judicieusement répartis dans l'établissement et notamment à proximité des dépôts de matières combustibles et des postes de chargement et de déchargement des produits et déchets ;
- de robinets d'incendie armés, dans l'ensemble des locaux non administratifs, notamment au niveau du local emballage et des quais à température positive à proximité de chaque cellule du bâtiment. Ils sont disposés de telle sorte qu'un foyer puisse être attaqué simultanément par deux lances en directions opposées, sauf à l'intérieur des chambres à température négative pour lesquelles certaines zones pourront être couvertes par une seule lance, depuis les appareils situés à l'extérieur des chambres près des accès. Ils sont utilisables en période de gel ;
- répartis dans l'entrepôt selon les règles APSAD et situés à proximité des issues.

Le débit requis pour la défense incendie extérieure est de 390 m³/h pendant 2 heures.

La défense extérieure contre l'incendie est assurée par :

- un poteau d'incendie situé sur le domaine public et l'implantation sur site de deux poteaux d'incendie (PI) à la norme française (NFS 61-213 et NFS 62-200).
 - ↳ ils devront avoir un débit unitaire de 60 m³/h sous une pression dynamique d'un bar et ceci au minimum pendant deux heures ;
 - ↳ leur mise en œuvre d'un ou plusieurs hydrants doit permettre de disposer, avec l'hydrant le plus proche situé sur la RD124, de 120 m³/h d'eau en simultané pendant deux heures ;
 - ↳ au moins un poteau d'incendie devra être situé à moins de 100 m d'une entrée de chacune des cellules, les suivants à moins de 200 m ;
 - ↳ la distance des 100 et 200 m s'entend en cheminement direct, sans obstacle fixe, d'une largeur minimum de 1,30 m et praticable en tout temps ;
 - ↳ les poteaux d'incendie devront être accessibles par voie engin normalisée (selon l'article 7.3.1.2 du présent arrêté) et situés à 5 mètres au plus du bord de la chaussée ou de l'aire de stationnement des engins d'incendie ;
 - ↳ les poteaux incendies devront être situés en dehors des zones de flux thermique de 5 et 3 kW/m² ;
- de deux réserves d'eau incendie constituées d'un volume de 270 m³ chacune.
 - ↳ les deux réserves d'eaux devront répondre en tout point à la circulaire interministérielle n° 465 du 10 décembre 1951, la circulaire interministérielle de 20 février 1957 et la circulaire ministérielle du 9 août 1967, en particulier, en ce qui concerne l'accessibilité par voie engin (voir article 7.3.1.2 du présent arrêté) et le point d'aspiration.
 - ↳ pour que les réserves soient utilisables par les services d'incendie et de secours, il est nécessaire de réaliser une aire d'aspiration d'une surface minimum de 32 m², 8 x 4 m.

↳ l'aire d'aspiration ne devra en aucune mesure réduire le passage libre des voies engin donnant accès aux risques à défendre.

↳ les aires d'aspiration devront être situées en dehors des zones de flux thermique de 5 et 3 kW/m² ;

-d'une réserve d'eau constituée par une bache de 120 m³

Le projet d'implantation et d'équipement, ainsi que la réalisation des réserves doivent être validés par le service départemental d'incendie et de secours.

Les moyens de défense extérieure contre l'incendie de l'établissement doivent être réceptionnés dès leur mise en eau en présence d'un représentant du service départemental d'incendie et de secours.

S'il s'agit de nouveaux hydrants, l'exploitant doit fournir une attestation délivrée par l'installateur des poteaux ou des bouches faisant apparaître la conformité à la norme NF S 62-200 et précisant le débit minimal simultané des appareils et les pressions (statiques, dynamiques).

Un exemplaire de ce document doit être transmis à monsieur le directeur départemental des services d'incendie et de secours.

L'exploitant doit justifier au préfet la disponibilité effective des débits d'eau.

ARTICLE 7.7.4 Consignes de sécurité

Sans préjudice des dispositions du Code du travail, les modalités d'application des dispositions du présent arrêté sont établies, intégrées dans des procédures générales spécifiques et/ou dans les procédures et instructions de travail, tenues à jour et affichées dans les lieux fréquentés par le personnel.

Les indications qui doivent être notamment portées sur ces consignes sont précisées article 7.4.1.

ARTICLE 7.7.5 Consignes générales d'intervention

Des consignes écrites sont établies pour la mise en œuvre des moyens d'intervention, d'évacuation du personnel et d'appel des secours extérieurs auxquels l'exploitant aura communiqué un exemplaire. Le personnel est entraîné à l'application des consignes.

L'établissement dispose d'une équipe d'intervention spécialement formée à la lutte contre les risques identifiés sur le site et au maniement des moyens d'intervention. Le personnel de cette équipe recevra une formation annuelle.

Les agents non affectés exclusivement aux tâches d'intervention, devront pouvoir quitter leur poste de travail à tout moment en cas d'appel.

ARTICLE 7.7.6 Rétention des eaux d'extinction d'incendie

Les eaux d'extinction d'incendie sont contenues par la mise en place d'une vanne de barrage manuelle et automatique et recueillies de façon gravitaire :

-au niveau des quais ;

-dans un bassin de rétention installé en limite de propriété à l'ouest du tènement.

La rétention aura un volume minimum de 1 080 m³ pour l'ensemble du site maximum par cellule.

Le site est isolé selon les dispositions mentionnées à l'article 4.2.4.

La vidange de la rétention et le rejet vers le milieu naturel suivront les principes imposés par l'article 4.3.9 traitant des eaux pluviales susceptibles d'être polluées.

TITRE 8 - CONDITIONS PARTICULIÈRES APPLICABLES À CERTAINES INSTALLATIONS DE L'ÉTABLISSEMENT

CHAPITRE 8.1 ENTREPOTS COUVERTS

ARTICLE 8.1.1 Caractéristiques des cellules de stockage

Article 8.1.1.1 Nature des produits stockés

Le stockage de produits dangereux (inflammables, toxiques, comburants, explosifs...) est interdit.

Les matières chimiquement incompatibles ou qui peuvent entrer en réaction entre elles de façon dangereuse ou qui sont de nature à aggraver un incendie, ne doivent pas être stockées dans la même cellule.

Article 8.1.1.2 Etat des stocks

L'exploitant tient à jour un état des matières stockées. Cet état indique leur localisation, la nature des dangers ainsi que leur quantité.

Une fois par an, le titulaire de la présente autorisation adresse à l'inspecteur des installations classées un bilan, cellule par cellule, des quantités stockées selon les catégories de produits et substances visées de l'article 1.2.1.

L'exploitant dispose, sur le site et avant réception des matières, des fiches de données de sécurité pour les matières dangereuses, prévues dans le Code du travail.

Ces documents sont tenus en permanence, de manière facilement accessible, à la disposition des services d'incendie et de secours et de l'inspection des installations classées.

L'étude de dangers a été réalisée en prenant comme hypothèse la présence de panneaux sandwichs représentant moins de 10% en poids de l'ensemble des marchandises combustibles. Dans le cas où le stockage évoluerait (nouveaux produits stockés, doutes quant au potentiel calorifique d'un produit ...), l'exploitant réalisera au préalable une nouvelle étude de dangers.

Aménagement et organisation du stockage

Le stockage est effectué de manière que toutes les issues, escaliers, etc., soient largement dégagés.

Les matières conditionnées en masse (sac, palette, etc.) forment des îlots limités de la façon suivante :

1°) surface maximale des îlots au sol : 500 m² ;

2°) hauteur maximale de stockage : 8 mètres maximum ;

3°) distance entre deux îlots : 2 mètres minimum ;

4°) espace entre îlots et parois et entre îlots et éléments de structure : 0,80 mètres minimum ;

5°) une distance minimale de 1 mètre est maintenue entre le sommet des îlots et la base de la toiture ou le plafond ou de tout système de chauffage ;

Concernant les matières stockées en rayonnage ou en palettier, les dispositions des 1°), 2°), 3°) et 4°) ne s'appliquent pas.

La disposition 5°) est applicable dans tous les cas.

Les matières stockées en vrac sont séparées des autres matières par un espace minimum de 3 mètres sur le ou les côtés ouverts. Une distance minimale de 1 mètre est respectée par rapport aux parois, aux éléments de structure et à la base de la toiture ou du plafond ou de tout système de chauffage.

Stockage de produits relevant de la rubrique 2663 : La hauteur des stockages ne doit pas excéder 8 mètres. D'autre part, un espace libre d'au moins 1 mètre doit être préservé entre le haut du stockage et le niveau du pied de ferme et une distance minimale de 1 mètre est respectée par rapport aux parois, aux éléments de structure et à la base de la toiture ou du plafond ou de tout système de chauffage.

Les palettes seront stockés dans le local emballage.

Le stockage devra respecter le coefficient d'occupation des sols suivants :

-0,5 pour les cellules de stockage A , B et C ;

-0,7 pour le local emballage.

Ainsi, le stockage ne devra pas occuper une surface (pour un stockage homogène sur l'ensemble de la surface de l'entrepôt) supérieure à :

-2 200 m² pour les cellules de stockage A , B et C ;

-378 m² pour le local emballage.

L'exploitant doit tenir à jour un plan de l'aménagement et de l'organisation du stockage. Ce plan doit être tenu à la disposition de l'inspection des installations classées.

ARTICLE 8.1.2 Implantation

Eloignement des parois extérieures de l'entrepôt par rapport :

-aux constructions à usage d'habitation, aux immeubles habités ou occupés par des tiers et aux zones destinées à l'habitation, à l'exclusion des installations connexes à l'entrepôt, et aux voies de circulation autres que celles nécessaires à la desserte ou à l'exploitation de l'entrepôt, d'une distance Z1 correspondant aux effets létaux en cas d'incendie ;

-aux immeubles de grande hauteur, aux établissements recevant du public, aux voies ferrées ouvertes au trafic de voyageurs, aux voies d'eau ou bassins exceptés les bassins de rétention d'eaux pluviales et de réserve d'eau incendie, et aux voies routières à grande circulation autres que celles nécessaires à la desserte ou à l'exploitation de l'entrepôt, d'une distance Z2 correspondant aux effets significatifs en cas d'incendie.

Ces distances résultent de l'instruction de la demande d'autorisation et de l'examen de l'étude des dangers.

Les distances d'éloignement Z1 et Z2, liées aux effets thermiques d'un incendie sont les suivantes :

	Façade	Z1 (5 kW/m ²)	Z2 (3 kW/m ²)
Cellule A	Nord	0	0
	Sud	0	0 m
	Est	23 m	38 m
	Ouest	26 m	41 m
Cellule B	Nord	0 m	29 m
	Sud	0	0
	Est	23 m	38 m
	Ouest	26 m	41 m
Cellule C	Nord	0	0
	Sud	27 m	43 m
	Est	21 m	31 m
	Ouest	21 m	31 m
Local emballage	Nord	14 m	19 m
	Est	12 m	16 m
	Ouest	12 m	19 m

Voir plan de principe des bâtiments en annexe

La zone enveloppe des effets irréversibles en cas d'incendie n'atteint pas les bâtiments voisins, ni les voies routières (RD92, voie communale n°208, accès de la ZAC).

Par ailleurs, les parois extérieures de l'entrepôt ou les éléments de structure dans le cas d'un entrepôt ouvert, sont implantées à une distance minimale de 20 mètres de l'enceinte de l'établissement. L'affectation même partielle à l'habitation est exclue dans les bâtiments visés par le présent arrêté.

Les conditions d'éloignement fixées ci-dessus doivent être conservées au cours de l'exploitation sous la responsabilité de l'exploitant qui prend à cet effet toutes mesures utiles telles qu'acquisition des terrains.

L'exploitant mettra en œuvre un merlon de 3 mètre de hauteur relative par rapport au niveau 0 des cellules, en limites Sud et Est du site.

À l'exception du logement éventuel pour le gardien de l'entrepôt, l'affectation même partielle à l'habitation est exclue dans les bâtiments visés par le présent arrêté.

ARTICLE 8.1.3 Construction et aménagements

De façon générale, les dispositions constructives visent à ce que la ruine d'un élément (murs, toiture, poteaux, poutres par exemple) suite à un sinistre n'entraîne pas la ruine en chaîne de la structure du bâtiment, notamment les cellules de stockage avoisinantes, ni de leurs dispositifs de recoupement, et ne favorise pas l'effondrement de la structure vers l'extérieur de la première cellule en feu.

En vue de prévenir la propagation d'un incendie à l'entrepôt ou entre parties de l'entrepôt, celui-ci vérifie les conditions constructives minimales suivantes :

- en ce qui concerne la toiture, ses éléments de support sont réalisés en matériaux A2s1d0 (anciennement M0) et l'isolant thermique (s'il existe) est réalisé en matériaux A2 ou B (anciennement M0 ou M1) de Pouvoir Calorifique Supérieur (PCS) inférieur ou égal à 8,4 MJ/kg. L'ensemble de la toiture (éléments de support, isolant et étanchéité) doit satisfaire la classe B_{ROOF} (t3) anciennement T 30/1 ;
- en ce qui concerne la parois verticales et horizontales isothermes des chambres froides, ses éléments sont en panneaux sandwichs (2 faces acier et âme polyuréthane) classés Bs3 d0 (ex M1) ;
- les matériaux utilisés pour l'éclairage naturel ne doivent pas, lors d'un incendie, produire de gouttes enflammées ;
- l'entrepôt est à simple rez-de-chaussée d'une hauteur supérieure (au faitage) à 12,50 mètres. La stabilité au feu de la structure est donc d'une heure ;
- le local emballage est à simple rez-de-chaussée d'une hauteur inférieure (au faitage) à 12,50 mètres. Il ne sera donc exigé aucun degré de stabilité au feu pour le local emballage ;
- la hauteur sous la paroi horizontale isotherme des chambre froide sera inférieure à 10,50 mètres
- aucun degré de stabilité au feu n'est exigé pour l'aire de manœuvre ;
- les ateliers d'entretien du matériel sont isolés par une paroi et un plafond coupe-feu de degré 2 heures ou situés dans un local distant d'au moins 10 mètres des cellules de stockage. Les portes d'intercommunication sont coupe-feu de degré 2 heures et sont munies d'un ferme-porte ;
- les bureaux et les locaux sociaux, à l'exception des bureaux dits de "quais" destinés à accueillir le

personnel travaillant directement sur les stockages et les quais, sont isolés par une paroi, un plafond et des portes d'intercommunication munies d'un ferme-porte, qui sont tous coupe-feu de degré 2 heures (REI120) ;

ARTICLE 8.1.4 Désenfumage

Article 8.1.4.1 Chambres froides à température négative

Les chambres froides à température négative ne sont pas désenfumées.

Article 8.1.4.2 Combles des chambres froides à température négative

Les combles des cellules de stockage sont divisés en cantons de désenfumage d'une superficie maximale de 1 600 mètres carrés et d'une longueur maximale de 60 mètres. Les cantons sont délimités par des écrans de cantonnement, réalisés en matériaux MO (y compris leurs fixations) et stables au feu de degré un quart d'heure, ou par la configuration de la toiture et des structures du bâtiment.

Les cantons de désenfumage sont équipés en partie haute de dispositifs d'évacuation des fumées, gaz de combustion, chaleur et produits imbrûlés.

Des exutoires à commande automatique et manuelle font partie des dispositifs d'évacuation des fumées. La surface utile de l'ensemble de ces exutoires ne doit pas être inférieure à 2 % de la superficie de chaque canton de désenfumage.

Il faut prévoir au moins quatre exutoires pour 1 000 mètres carrés de superficie de toiture. La surface utile d'un exutoire ne doit pas être inférieure à 0,5 mètre carré ni supérieure à 6 mètres carrés. Les dispositifs d'évacuation ne doivent pas être implantés sur la toiture à moins de 7 mètres des murs coupe-feu séparant les cellules de stockage.

La commande manuelle des exutoires est au minimum installée en deux points opposés de l'entrepôt de sorte que l'actionnement d'une commande empêche la manœuvre inverse par la ou les autres commandes. Ces commandes manuelles sont facilement accessibles depuis les issues du bâtiment ou de chacune des cellules de stockage.

Des amenées d'air frais d'une superficie égale à la surface des exutoires du plus grand canton, cellule par cellule, sont réalisées soit par des ouvrants en façade, soit par des bouches raccordées à des conduits, soit par les portes des cellules à désenfumer donnant sur l'extérieur.

Article 8.1.4.3 Local emballage

Des exutoires à commande automatique et manuelle font partie des dispositifs d'évacuation des fumées. La surface utile de l'ensemble de ces exutoires ne doit pas être inférieure à 2 % de la superficie de toiture. La surface utile d'un exutoire ne doit pas être inférieure à 0,5 mètre carré ni supérieure à 6 mètres carrés. Les dispositifs d'évacuation ne doivent pas être implantés sur la toiture à moins de 7 mètres des murs coupe-feu.

La commande manuelle des exutoires est au minimum installée en deux points opposés du local de sorte que l'actionnement d'une commande empêche la manœuvre inverse par la ou les autres commandes. Ces commandes manuelles sont facilement accessibles depuis les issues du bâtiment.

Des amenées d'air frais d'une superficie égale à la surface des exutoires, sont réalisées soit par des ouvrants en façade, soit par des bouches raccordées à des conduits, soit par les portes des locaux à désenfumer donnant sur l'extérieur.

ARTICLE 8.1.5 Compartimentage et aménagement du stockage

L'entrepôt sera divisé en deux trois cellules de stockage (comprenant les quais de réception et d'expédition) de caractéristiques suivantes :

Cellule A : 45 472 880 m²

Cellule B : 4 880 m² ;

Cellule C : 3 358 m².

Les cellules respecteront les dispositions suivantes :

- La paroi qui sépare les cellules de stockage doit être un mur coupe-feu de degré minimum 2 heures (REI120) ;
- les percements effectués dans le mur ou la paroi séparatifs, par exemple pour le passage de gaines, sont rebouchés afin d'assurer un degré coupe-feu équivalent à celui exigé pour ce mur ou paroi séparatifs ;
- les ouvertures effectuées dans les murs ou paroi séparatifs, par exemple pour le passage de galeries techniques, sont munies de dispositifs assurant un degré coupe-feu équivalent à celui exigé pour ce mur ou paroi séparatif ;
- les portes communicantes entre les cellules doivent être coupe-feu de degré 2 heures (REI120) et

munies d'un dispositif de fermeture automatique qui doit pouvoir être commandé de part et d'autre du mur de séparation des cellules. La fermeture automatique des portes coupe-feu ne doit pas être gênée par des obstacles ;

-la paroi séparative doit dépasser d'au moins 1 mètre la couverture au droit du franchissement. La toiture doit être recouverte d'une bande de protection sur une largeur minimale de 5 mètres de part et d'autre de la paroi séparative ;

-si les murs extérieurs n'ont pas un degré coupe-feu 1 heure, la paroi séparative de ces cellules est prolongée latéralement aux murs extérieurs sur une largeur de 1 mètre ou de 0,50 mètre en saillie de la façade dans la continuité de la paroi.

Par ailleurs, l'entrepôt comprend les éléments de compartimentage suivant :

-un mur séparatif en façade nord entre la cellule B et le local emballage ainsi qu'entre la cellule B et les locaux techniques (la salle des machines, le TGBT et le local de charge) coupe-feu de degré 2 heures (REI120). Le mur aura une hauteur de 9,65 mètres, excepté le mur séparatif entre la cellule B et la salle des machines qui devra dépasser d'au moins 1 mètre la couverture de la cellule B au droit du franchissement. Les portes d'intercommunication sont coupe-feu de degré 2 heures et sont munies d'un ferme-porte ou d'un dispositif de fermeture automatique qui doit pouvoir être commandé de part et d'autre du mur. Ce mur respectera également les autres dispositions ci-dessus ;

-un mur séparatif entre le local emballage et les autres locaux techniques (l'atelier d'entretien et le local de charge) coupe-feu de degré 2 heures (REI120). Ce mur doit s'arrêter sous la couverture la plus haute au droit du franchissement. Les portes d'intercommunication sont coupe-feu de degré 2 heures et sont munies d'un ferme-porte ou d'un dispositif de fermeture automatique qui doit pouvoir être commandé de part et d'autre du mur ;

ARTICLE 8.1.6 Issues

Conformément aux dispositions du Code du travail, les parties de l'entrepôt dans lesquelles il peut y avoir présence de personnel comportent des dégagements permettant une évacuation rapide.

En outre, le nombre minimal de ces issues doit permettre que tout point de l'entrepôt ne soit pas distant de plus de 50 mètres effectifs (parcours d'une personne dans les allées) de l'une d'elles, et 25 mètres dans les parties de l'entrepôt formant cul-de-sac.

Deux issues au moins vers l'extérieur de l'entrepôt ou sur un espace protégé, dans deux directions opposées, sont prévues dans chaque cellule de stockage d'une surface supérieure à 1000 m². En présence de personnel, ces issues ne sont pas verrouillées.

ARTICLE 8.1.7 Ventilation des locaux à risque d'explosion

Sans préjudice des dispositions du Code du travail, les locaux doivent être convenablement ventilés pour éviter tout risque d'atmosphère explosible.

La ventilation doit assurer en permanence, y compris en cas d'arrêt de l'équipement, notamment en cas de mise en sécurité de l'installation, un balayage de l'atmosphère du local, compatible avec le bon fonctionnement des appareils de combustion, au moyen d'ouvertures en parties haute et basse permettant une circulation efficace de l'air ou par tout autre moyen équivalent.

La recharge des batteries est interdite hors des locaux de recharge.

Le débouché à l'atmosphère de la ventilation doit être placé aussi loin que possible des habitations voisines et des bureaux.

Les conduits de ventilation sont munis de clapets coupe-feu à la séparation entre les cellules, restituant le degré coupe-feu de la paroi traversée.

ARTICLE 8.1.8 Attestation de conformité

Avant la mise en service de l'entrepôt, le bénéficiaire de l'autorisation transmet au Préfet ainsi qu'à l'inspection des installations classées une attestation de conformité aux dispositions du présent arrêté préfectoral d'autorisation, établie par ses soins, le cas échéant avec l'appui d'un bureau de contrôle ou d'une société de vérification.

CHAPITRE 8.2 INSTALLATION DE REFROIDISSEMENT PAR DISPERSION D'EAU

ARTICLE 8.2.1 Généralités

Sont considérés comme faisant partie de l'installation de refroidissement au sens du présent arrêté,

l'ensemble des éléments suivants :

- tour(s) de refroidissement et ses parties internes,
- échangeur(s),

-ensemble composant le circuit d'eau en contact avec l'air (bac(s), canalisation(s), pompe(s)...), ainsi que le circuit d'eau d'appoint (jusqu'au dispositif de protection contre la pollution par retour dans le cas d'un appoint par le réseau public) et le circuit de purge.

ARTICLE 8.2.2 Prévention du risque légionellose

Article 8.2.2.1 Règles d'implantation et d'aménagement

Les rejets d'air potentiellement chargé d'aérosols ne sont effectués ni au droit d'une prise d'air, ni au droit d'ouvrants. Les points de rejet sont aménagés de façon à éviter le siphonnage de l'air chargé de gouttelettes dans les conduits de ventilation d'immeubles avoisinants ou les cours intérieures.

L'installation de refroidissement doit être aménagée pour permettre les visites d'entretien et les accès notamment aux parties internes, aux bassins et aux parties hautes à la hauteur des rampes de pulvérisation de la tour.

La tour doit être équipée de tous les moyens d'accessibilité nécessaires à son entretien et sa maintenance dans les conditions de sécurité ; ces moyens permettent à tout instant de vérifier l'entretien et la maintenance de la tour.

Article 8.2.2.2 Conception

L'installation doit être conçue pour faciliter les opérations de vidange, nettoyage, désinfection et les prélèvements pour analyses microbiologiques et physico-chimiques. Elle doit être conçue de façon à ce que, en aucun cas, il n'y ait des tronçons de canalisations constituant des bras morts, c'est-à-dire dans lesquels soit l'eau ne circule pas, soit l'eau circule en régime d'écoulement laminaire. L'installation est équipée d'un dispositif permettant la purge complète de l'eau du circuit.

L'exploitant doit disposer des plans de l'installation tenus à jour, afin de justifier des dispositions prévues ci-dessus.

Les matériaux en contact avec l'eau sont choisis en fonction des conditions de fonctionnement de l'installation afin de ne pas favoriser la formation de biofilm, de faciliter le nettoyage et la désinfection et en prenant en compte la qualité de l'eau ainsi que le traitement mis en œuvre afin de prévenir les phénomènes de corrosion, d'entartrage ou de formation de biofilm.

La tour doit être équipée d'un dispositif de limitation des entraînements vésiculaires constituant un passage obligatoire du flux d'air potentiellement chargé de vésicules d'eau, immédiatement avant rejet : le taux d'entraînement vésiculaire attesté par le fournisseur du dispositif de limitation des entraînements vésiculaires est inférieur à 0,01 % du débit d'eau en circulation dans les conditions de fonctionnement normales de l'installation.

Article 8.2.2.3 Surveillance de l'exploitation

L'exploitation s'effectue sous la surveillance d'une personne nommément désignée par l'exploitant, formée et ayant une connaissance de la conduite de l'installation et des risques qu'elle présente, notamment du risque lié à la présence de légionelles, ainsi que des dangers et inconvénients des produits utilisés ou stockés dans l'installation.

Toutes les personnes susceptibles d'intervenir sur l'installation sont désignées et formées en vue d'appréhender selon leurs fonctions le risque légionellose associé à l'installation. L'organisation de la formation, ainsi que l'adéquation du contenu de la formation aux besoins sont explicitées et formalisées.

L'ensemble des documents justifiant la formation des personnels est tenu à la disposition de l'inspection des installations classées.

Article 8.2.2.4 Entretien préventif, nettoyage et désinfection de l'installation

1 - Dispositions générales

a) Une maintenance et un entretien adaptés de l'installation sont mis en place afin de limiter la prolifération des légionelles dans l'eau du circuit et sur toutes les surfaces de l'installation en contact avec l'eau du circuit où pourrait se développer un biofilm.

b) L'exploitant s'assure du bon état et du bon positionnement du dispositif de limitation des entraînements vésiculaires. Lors d'un changement de dispositif de limitation des entraînements vésiculaires, l'exploitant devra s'assurer auprès du fabricant de la compatibilité de ce dernier avec les caractéristiques de la tour.

c) Un plan d'entretien préventif, de nettoyage et désinfection de l'installation, visant à maintenir en permanence la concentration des légionelles dans l'eau du circuit à un niveau inférieur à 1 000 unités formant colonies par litre d'eau, est mis en œuvre sous la responsabilité de l'exploitant. Le plan d'entretien préventif, de nettoyage et désinfection de l'installation est défini à partir d'une analyse méthodique de

risques de développement des légionelles.

d) L'analyse méthodique de risques de développement des légionelles est menée sur l'installation dans ses conditions de fonctionnement normales (conduite, arrêts complets ou partiels, redémarrages, interventions relatives à la maintenance ou l'entretien) et dans ses conditions de fonctionnement exceptionnelles (changement sur l'installation ou dans son mode d'exploitation).

En particulier, sont examinés quand ils existent :

- les modalités de gestion des installations de refroidissement (et notamment les procédures d'entretien et de maintenance portant sur ces installations) ;
- le cas échéant, les mesures particulières s'appliquant aux installations qui ne font pas l'objet d'un arrêt annuel ;
- les résultats des indicateurs de suivi et des analyses en légionelles ;
- les actions menées en application du point 1 de l'article 8.2.2.7 du présent arrêté et la fréquence de ces actions ;
- les situations d'exploitation pouvant ou ayant pu conduire à un risque de développement de biofilm dans le circuit de refroidissement, notamment incidents d'entretien, bras mort temporaire lié à l'exploitation, portions à faible vitesse de circulation de l'eau, portions à température plus élevée...

L'analyse de risque prend également en compte les conditions d'implantation et d'aménagement ainsi que la conception de l'installation.

Cet examen s'appuie notamment sur les compétences de l'ensemble des personnels participant à la gestion du risque légionellose, y compris les sous-traitants susceptibles d'intervenir sur l'installation.

e) Des procédures adaptées à l'exploitation de l'installation sont rédigées pour définir et mettre en œuvre :

- la méthodologie d'analyse des risques ;
- les mesures d'entretien préventif de l'installation en fonctionnement pour éviter la prolifération des micro-organismes et en particulier des légionelles ;
- les mesures de vidange, nettoyage et désinfection de l'installation à l'arrêt ;
- les actions correctives en cas de situation anormale (dérive des indicateurs de contrôle, défaillance du traitement préventif...) ;
- l'arrêt immédiat de l'installation dans des conditions compatibles avec la sécurité du site et de l'outil de production.

Ces procédures formalisées sont jointes au carnet de suivi, défini à l'article 8.2.2.9 du présent arrêté.

2 - Entretien préventif de l'installation en fonctionnement

L'installation est maintenue propre et dans un bon état de surface pendant toute la durée de son fonctionnement.

Afin de limiter les phénomènes d'entartrage et de corrosion, qui favorisent la formation du biofilm sur les surfaces de l'installation et la prolifération des légionelles, l'exploitant s'assure d'une bonne gestion hydraulique dans l'ensemble de l'installation (régime turbulent) et procède à un traitement régulier à effet permanent de son installation pendant toute la durée de son fonctionnement. Le traitement pourra être chimique ou mettre en œuvre tout autre procédé dont l'exploitant aura démontré l'efficacité sur le biofilm et sur les légionelles dans les conditions de fonctionnement de l'exploitation.

Dans le cas où un traitement chimique serait mis en œuvre, les concentrations des produits sont fixées et maintenues à des niveaux efficaces ne présentant pas de risque pour l'intégrité de l'installation. L'exploitant vérifie la compatibilité des produits de traitement, nettoyage et désinfection utilisés. En particulier, le choix des produits biocides tient compte du pH de l'eau du circuit en contact avec l'air et du risque de développement de souches bactériennes résistantes en cas d'accoutumance au principe actif du biocide. L'exploitant dispose de réserves suffisantes de produits pour faire face à un besoin urgent ou à des irrégularités d'approvisionnement.

Le dispositif de purge de l'eau du circuit permet de maintenir les concentrations minérales à un niveau acceptable en adéquation avec le mode de traitement de l'eau.

Les appareils de traitement et les appareils de mesure sont correctement entretenus et maintenus conformément aux règles de l'art.

3 - Nettoyage et désinfection de l'installation à l'arrêt

L'installation de refroidissement est vidangée, nettoyée et désinfectée :

- avant la remise en service de l'installation de refroidissement intervenant après un arrêt prolongé ;
- et en tout état de cause au moins une fois par an, sauf dans le cas des installations concernées par le point 8.2.2.5 du présent arrêté.

Les opérations de vidange, nettoyage et désinfection comportent :

- une vidange du circuit d'eau ;
- un nettoyage de l'ensemble des éléments de l'installation (tour de refroidissement, des bacs, canalisations, garnissages et échangeur(s)...) ;
- une désinfection par un produit dont l'efficacité vis-à-vis de l'élimination des légionelles a été reconnue ; le cas échéant cette désinfection s'appliquera à tout poste de traitement d'eau situé en amont de l'alimentation en eau du système de refroidissement.

Lors des opérations de vidange, les eaux résiduaires sont soit rejetées à l'égout, soit récupérées et éliminées dans une station d'épuration ou un centre de traitement des déchets dûment autorisé à cet effet

au titre de la législation des installations classées. Les rejets ne doivent pas nuire à la sécurité des personnes, à la qualité des milieux naturels, ni à la conservation des ouvrages, ni, éventuellement, au fonctionnement de la station d'épuration dans laquelle s'effectue le rejet.

Lors de tout nettoyage mécanique, des moyens de protection sont mis en place afin de prévenir tout risque d'émissions d'aérosols dans l'environnement. L'utilisation d'un nettoyage à jet d'eau sous pression doit être spécifiquement prévue par une procédure particulière et doit faire l'objet d'un plan de prévention au regard du risque de dispersion de légionelles.

Article 8.2.2.5 Dispositions en cas d'impossibilité d'arrêt prévu au point 3 de l'article 8.2.2.4

Si l'exploitant se trouve dans l'impossibilité technique ou économique de réaliser l'arrêt prévu au point 3 de l'article 8.2.2.4 ci-dessus, il devra en informer le préfet et lui proposer la mise en œuvre de mesures compensatoires.

L'inspection des installations classées pourra soumettre ces mesures compensatoires à l'avis d'un tiers expert.

Article 8.2.2.6 Surveillance de l'efficacité du nettoyage et de la désinfection

Un plan de surveillance destiné à s'assurer de l'efficacité du nettoyage et de la désinfection de l'installation est défini à partir des conclusions de l'analyse méthodique des risques menée conformément aux dispositions prévues à l'article 8.2.2.4 du présent arrêté. Ce plan est mis en œuvre sur la base de procédures formalisées.

L'exploitant identifie les indicateurs physico-chimiques et microbiologiques qui permettent de diagnostiquer les dérives au sein de l'installation. Les prélèvements pour ces diverses analyses sont réalisés périodiquement par l'exploitant selon une fréquence et des modalités qu'il détermine afin d'apprécier l'efficacité des mesures de prévention qui sont mises en œuvre. Toute dérive implique des actions correctives déterminées par l'exploitant.

L'exploitant adapte et actualise la nature et la fréquence de la surveillance pour tenir compte des évolutions de son installation, de ses performances par rapport aux obligations réglementaires et de ses effets sur l'environnement.

1 - Fréquence des prélèvements en vue de l'analyse des légionelles

La fréquence des prélèvements et analyses des *Legionella* specie selon la norme NF T90-431 est au minimum bimestrielle pendant la période de fonctionnement de l'installation.

Si pendant une période d'au moins 12 mois continus, les résultats des analyses sont inférieurs à 1 000 unités formant colonies par litre d'eau, la fréquence des prélèvements et analyses des *Legionella* specie selon la norme NF T90-431 pourra être au minimum trimestrielle.

Si un résultat d'une analyse en légionelles est supérieur ou égal à 1 000 unités formant colonies par litre d'eau, ou si la présence de flore interférente rend impossible la quantification de *Legionella* specie, la fréquence des prélèvements et analyses des *Legionella* specie selon la norme NF T90-431 devra être de nouveau au minimum bimestrielle.

2 - Modalités de prélèvements en vue de l'analyse des légionelles

Le prélèvement est réalisé par un opérateur formé à cet effet sur un point du circuit d'eau de refroidissement où l'eau est représentative de celle en circulation dans le circuit et hors de toute influence directe de l'eau d'appoint. Ce point de prélèvement, repéré par un marquage, est fixe sous la responsabilité de l'exploitant de façon à faciliter les comparaisons entre les résultats de plusieurs analyses successives.

La présence de l'agent bactéricide utilisé dans l'installation doit être prise en compte notamment dans le cas où un traitement continu à base d'oxydant est réalisé : le flacon d'échantillonnage, fourni par le laboratoire, doit contenir un neutralisant en quantité suffisante.

S'il s'agit d'évaluer l'efficacité d'un traitement de choc réalisé à l'aide d'un biocide, ou de réaliser un contrôle sur demande de l'inspection des installations classées, les prélèvements sont effectués juste avant le choc et dans un délai d'au moins 48 heures après celui-ci.

Les dispositions relatives aux échantillons répondent aux dispositions prévues par la norme NF T90-431.

3 - Laboratoire en charge de l'analyse des légionelles

L'exploitant adresse le prélèvement à un laboratoire, chargé des analyses en vue de la recherche des *Legionella* specie selon la norme NF T90-431, qui répond aux conditions suivantes :

- le laboratoire est accrédité selon la norme NF EN ISO/CEI 17025 par le comité français d'accréditation (COFRAC) ou tout autre organisme d'accréditation équivalent européen, signataire de l'accord multilatéral pris dans le cadre de la coordination européenne des organismes d'accréditation ;
- le laboratoire rend ses résultats sous accréditation ;
- le laboratoire participe à des comparaisons inter laboratoires quand elles existent.

4 - Résultats de l'analyse des légionelles

Lesensemencements et les résultats doivent être présentés selon la norme NF T90-431. Les résultats sont exprimés en unité formant colonies par litre d'eau (UFC/L).

L'exploitant demande au laboratoire chargé de l'analyse que lesensemencements dont les résultats font apparaître une concentration en légionelles supérieures à 100 000 UFC/L soient conservés pendant 3 mois par le laboratoire.

Le rapport d'analyse fournit les informations nécessaires à l'identification de l'échantillon :

- coordonnées de l'installation ;
- date, heure de prélèvement, température de l'eau ;
- nom du préleveur présent ;
- référence et localisation des points de prélèvement ;
- aspect de l'eau prélevée : couleur, dépôt ;
- pH, conductivité et turbidité de l'eau au lieu du prélèvement ;
- nature et concentration des produits de traitements (biocides, biodispersants...) ;
- date de la dernière désinfection choc.

Les résultats obtenus font l'objet d'une interprétation.

L'exploitant s'assure que le laboratoire l'informerait des résultats définitifs et provisoires de l'analyse par des moyens rapides (télécopie, courriel) si :

- le résultat définitif de l'analyse dépasse le seuil de 1 000 unités formant colonies par litre d'eau ;
- le résultat définitif de l'analyse rend impossible la quantification de *Legionella* specie en raison de la présence d'une flore interférente.

5 - Prélèvement et analyses supplémentaires

L'inspection des installations classées peut demander à tout moment la réalisation de prélèvements et analyses supplémentaires, y compris en déclenchant un contrôle de façon inopinée, ainsi que l'identification génomique des souches prélevées dans l'installation par le Centre national de référence des légionelles (CNR de Lyon).

Ces prélèvements et analyses microbiologiques et physico-chimiques sont réalisés par un laboratoire répondant aux conditions définies au point 3 du présent article. Une copie des résultats de ces analyses supplémentaires est adressée à l'inspection des installations classées par l'exploitant dès leur réception.

L'ensemble des frais des prélèvements et analyses sont supportés par l'exploitant.

Article 8.2.2.7 Actions à mener en cas de prolifération de légionelles

1 - Actions à mener si la concentration mesurée en *Legionella* specie est supérieure ou égale à 100 000 unités formant colonies par litre d'eau selon la norme NF T90-431

a) Si les résultats des analyses en légionelles selon la norme NF T90-431, réalisées en application de l'ensemble des dispositions qui précèdent, mettent en évidence une concentration en *Legionella* specie supérieure ou égale à 100 000 unités formant colonies par litre d'eau, l'exploitant arrête dans les meilleurs délais l'installation de refroidissement selon une procédure d'arrêt immédiat qu'il aura préalablement définie, et réalise la vidange, le nettoyage et la désinfection de l'installation de refroidissement. La procédure d'arrêt immédiat prendra en compte le maintien de l'outil et les conditions de sécurité de l'installation et des installations associées.

Dès réception des résultats selon la norme NF T90-431, l'exploitant en informe immédiatement l'inspection des installations classées par télécopie avec la mention : « Urgent et important. - Tour aéroréfrigérante. - Dépassement du seuil de 100 000 unités formant colonies par litre d'eau. » Ce document précise :

- les coordonnées de l'installation ;
- la concentration en légionelles mesurée ;
- la date du prélèvement ;
- les actions prévues et leur dates de réalisation.

b) Avant la remise en service de l'installation, il procède à une analyse méthodique des risques de développement des légionelles dans l'installation, telle que prévue au point 1 de l'article 8.2.2.4 du présent arrêté, ou à l'actualisation de l'analyse existante, en prenant notamment en compte la conception de l'installation, sa conduite, son entretien, son suivi. Cette analyse des risques doit permettre de définir les actions correctives visant à réduire les risques de développement des légionelles et de planifier la mise en œuvre des moyens susceptibles de réduire ces risques. Le plan d'actions correctives, ainsi que la méthodologie mise en œuvre pour analyser cet incident, sont joints au carnet de suivi.

L'exploitant met en place les mesures d'amélioration prévues et définit les moyens susceptibles de réduire le risque. Les modalités de vérification de l'efficacité de ces actions avant et après remise en service de l'installation sont définies par des indicateurs tels que des mesures physico-chimiques ou des analyses microbiologiques.

c) Après remise en service de l'installation, l'exploitant vérifie immédiatement l'efficacité du nettoyage et des autres mesures prises selon les modalités définies précédemment.

Quarante-huit heures après cette remise en service, l'exploitant réalise un prélèvement pour analyse des légionelles selon la norme NF T90-431.

Dès réception des résultats de ce prélèvement, un rapport global sur l'incident est transmis à l'inspection des installations classées. L'analyse des risques est jointe au rapport d'incident.

Le rapport précise l'ensemble des mesures de vidange, nettoyage et désinfection mises en œuvre, ainsi que les actions correctives définies et leur calendrier de mise en œuvre.

d) Les prélèvements et les analyses en *Legionella specie* selon la norme NF T90-431 sont ensuite effectués tous les 15 jours pendant trois mois.

En cas de dépassement de la concentration de 10 000 unités formant colonies par litre d'eau sur un des prélèvements prescrits ci-dessus, l'installation est à nouveau arrêtée dans les meilleurs délais et l'ensemble des actions prescrites ci-dessus sont renouvelées.

e) Dans le cas des installations dont l'arrêt immédiat présenterait des risques importants pour le maintien de l'outil ou la sécurité de l'installation et des installations associées, la mise en œuvre de la procédure d'arrêt sur plusieurs jours pourra être stoppée, sous réserve qu'il n'y ait pas d'opposition du préfet à la poursuite du fonctionnement de l'installation de refroidissement, si le résultat selon la norme NF T90-431 d'un prélèvement effectué pendant la mise en œuvre de la procédure d'arrêt est inférieur à 100 000 unités formant colonies par litre d'eau.

La remise en fonctionnement de l'installation de refroidissement ne dispense pas l'exploitant de la réalisation de l'analyse de risques, de la mise en œuvre d'une procédure de nettoyage et désinfection, et du suivi de son efficacité. Les prélèvements et les analyses en *Legionella specie* selon la norme NF T90-431 sont ensuite effectués tous les huit jours pendant trois mois.

En fonction des résultats de ces analyses, l'exploitant met en œuvre les dispositions suivantes :

- en cas de dépassement de la concentration de 10 000 unités formant colonies par litre d'eau, l'exploitant réalise ou renouvelle les actions prévues au point 1.b du présent article et soumet ces éléments à l'avis d'un tiers expert dont le rapport est transmis à l'inspection des installations classées dans le mois suivant la connaissance du dépassement de la concentration de 10 000 unités formant colonies par litre d'eau ;

- en cas de dépassement de la concentration de 100 000 unités formant colonies par litre d'eau, l'installation est arrêtée dans les meilleurs délais et l'exploitant réalise l'ensemble des actions prescrites aux points 1.a à 1.c du présent article.

Le préfet pourra autoriser la poursuite du fonctionnement de l'installation, sous réserve que l'exploitant mette immédiatement en œuvre des mesures compensatoires soumises à l'avis d'un tiers expert choisi après avis de l'inspection des installations classées.

2 - Actions à mener si la concentration mesurée en *Legionella specie* est supérieure ou égale à 1 000 unités formant colonies par litre d'eau et inférieure à 100 000 unités formant colonies par litre d'eau selon la norme NF T90-431

Si les résultats d'analyses réalisées en application de l'ensemble des dispositions qui précèdent mettent en évidence une concentration en *Legionella specie* selon la norme NF T90-431 supérieure ou égale à 1 000 unités formant colonies par litre d'eau et inférieure à 100 000 unités formant colonies par litre d'eau, l'exploitant prend des dispositions pour nettoyer et désinfecter l'installation de façon à s'assurer d'une concentration en *Legionella specie* inférieure à 1 000 unités formant colonies par litre d'eau.

La vérification de l'efficacité du nettoyage et de la désinfection est réalisée par un prélèvement selon la norme NF T90-431 dans les deux semaines consécutives à l'action corrective.

Le traitement et la vérification de l'efficacité du traitement sont renouvelés tant que la concentration mesurée en *Legionella specie* est supérieure ou égale à 1 000 unités formant colonies par litre d'eau et inférieure à 100 000 unités formant colonies par litre d'eau.

A partir de trois mesures consécutives indiquant des concentrations supérieures à 1 000 unités formant colonies par litre d'eau, l'exploitant devra procéder à l'actualisation de l'analyse méthodique des risques de développement des légionelles dans l'installation, prévue au point 1 de l'article 8.2.2.4 du présent arrêté, en prenant notamment en compte la conception de l'installation, sa conduite, son entretien, son suivi. L'analyse des risques doit permettre de définir les actions correctives visant à réduire le risque de développement des légionelles et de planifier la mise en œuvre des moyens susceptibles de réduire ces risques. Le plan d'actions correctives, ainsi que la méthodologie mise en œuvre pour analyser cet incident, sont joints au carnet de suivi.

L'exploitant tient les résultats des mesures et des analyses de risques effectuées à la disposition de l'inspection des installations classées.

3 - Actions à mener si le résultat définitif de l'analyse rend impossible la quantification de *Legionella specie* en raison de la présence d'une flore interférente

Sans préjudice des dispositions prévues aux points 1 et 2 du présent article, si le résultat définitif de l'analyse rend impossible la quantification de *Legionella specie* en raison de la présence d'une flore interférente, l'exploitant prend des dispositions pour nettoyer et désinfecter l'installation de façon à s'assurer d'une concentration en *Legionella specie* inférieure à 1 000 unités formant colonies par litre d'eau.

Article 8.2.2.8 Mesures supplémentaires si sont découverts des cas de légionellose

Si un ou des cas de légionellose sont découverts par les autorités sanitaires dans l'environnement de l'installation, sur demande de l'inspection des installations classées :

- l'exploitant fera immédiatement réaliser un prélèvement par un laboratoire répondant aux conditions prévues au point 3 de l'article 8.2.2.6 du présent arrêté, auquel il confiera l'analyse des légionelles selon la norme NF T90-431 ;
- l'exploitant analysera les caractéristiques de l'eau en circulation au moment du prélèvement ;
- l'exploitant procédera à un nettoyage et une désinfection de l'installation et analysera les caractéristiques de l'eau en circulation après ce traitement ;
- l'exploitant chargera le laboratoire d'expédier toutes les colonies isolées au Centre national de référence des légionelles (CNR de Lyon), pour identification génomique des souches de légionelles.

Article 8.2.2.9 Carnet de suivi

L'exploitant reporte toute intervention réalisée sur l'installation dans un carnet de suivi qui mentionne :

- les volumes d'eau consommés mensuellement ;
- les périodes de fonctionnement et d'arrêt ;
- les opérations de vidange, nettoyage et désinfection (dates, nature des opérations, identification des intervenants, nature et concentration des produits de traitement, conditions de mise en oeuvre) ;
- les fonctionnements pouvant conduire à créer temporairement des bras morts ;
- les vérifications et interventions spécifiques sur les dévésiculeurs ;
- les modifications apportées aux installations ;
- les prélèvements et analyses effectués : concentration en légionelles, température, conductivité, pH, TH, TAC, chlorures, etc.

Sont annexés au carnet de suivi :

- le plan des installations, comprenant notamment le schéma de principe à jour des circuits de refroidissement, avec identification du lieu de prélèvement pour analyse des lieux d'injection des traitements chimiques ;
- les procédures (plan de formation, plan d'entretien, plan de surveillance, arrêt immédiat, actions à mener en cas de dépassement de seuils, méthodologie d'analyse de risques...) ;
- les bilans périodiques relatifs aux résultats des mesures et analyses ;
- les rapports d'incident ;
- les analyses de risques et actualisations successives ;
- les notices techniques de tous les équipements présents dans l'installation.

Le carnet de suivi et les documents annexés sont tenus à la disposition de l'inspection des installations classées.

Article 8.2.2.10 Bilan périodique

Les résultats des analyses de suivi de la concentration en légionelles sont adressés par l'exploitant à l'inspection des installations classées sous forme de bilans annuels.

Ces bilans sont accompagnés de commentaires sur :

- les éventuelles dérives constatées et leurs causes, en particulier lors des dépassements de concentration 1 000 unités formant colonies par litre d'eau en *Legionella* specie ;
- les actions correctives prises ou envisagées ;
- les effets mesurés des améliorations réalisées.

Le bilan de l'année N-1 est établi et transmis à l'inspection des installations classées pour le 30 avril de l'année N.

Article 8.2.2.11 Contrôle par un organisme agréé

Dans le mois qui suit la mise en service, puis au minimum tous les deux ans, l'installation fait l'objet d'un contrôle par un organisme agréé au titre de l'article R.512-71 du Code de l'environnement. L'agrément ministériel est délivré par le ministère chargé des installations classées à un organisme compétent dans le domaine de la prévention des légionelles. L'accréditation au titre des annexes A, B ou C de la norme NF EN 45004 par le comité français d'accréditation (Cofrac) ou tout autre organisme d'accréditation équivalent européen, signataire de l'accord multilatéral pris dans le cadre de la coordination européenne des organismes d'accréditation, pourra constituer une justification de cette compétence.

La fréquence de contrôle est annuelle pour les installations concernées par l'article 8.2.2.5 du présent arrêté. En outre, pour les installations dont un résultat d'analyses présente un dépassement du seuil de concentration en légionelles supérieur ou égal à 100 000 UFC/L d'eau selon la norme NF T90-431, un contrôle est réalisé dans les 12 mois qui suivent.

Ce contrôle consiste en une visite de l'installation, une vérification des conditions d'implantation et de conception, et des plans d'entretien et de surveillance, de l'ensemble des procédures associées à l'installation, et de la réalisation des analyses de risques.

L'ensemble des documents associés à l'installation (carnet de suivi, descriptif des installations, résultats

d'analyses physico-chimiques et microbiologiques, bilans périodiques, procédures associées à l'installation, analyses de risques, plans d'actions...) sont tenus à la disposition de l'organisme.

A l'issue de chaque contrôle, l'organisme établit un rapport adressé à l'exploitant de l'installation contrôlée. Ce rapport mentionne les non-conformités constatées et les points sur lesquels des mesures correctives ou préventives peuvent être mises en œuvre.

L'exploitant tient le rapport à la disposition de l'inspection des installations classées.

Article 8.2.2.12 Dispositions relatives à la protection des personnels

Sans préjudice des dispositions du Code du travail, l'exploitant met à disposition des personnels intervenant à l'intérieur ou à proximité de l'installation, et susceptibles d'être exposés par voie respiratoire aux aérosols des équipements individuels de protection adaptés ou conformes aux normes en vigueur lorsqu'elles existent (masque pour aérosols biologiques, gants...), destinés à les protéger contre l'exposition :

- aux aérosols d'eau susceptibles de contenir des germes pathogènes ;
- aux produits chimiques.

Un panneau, apposé de manière visible, devra signaler l'obligation du port du masque.

Le personnel intervenant sur l'installation ou à proximité de la tour de refroidissement doit être informé des circonstances susceptibles de les exposer aux risques de contamination par les légionelles et de l'importance de consulter rapidement un médecin en cas de signes évocateurs de la maladie.

L'ensemble des documents justifiant l'information des personnels est tenu à la disposition de l'inspection des installations classées, et de l'inspection du travail.

ARTICLE 8.2.3 EAU

Article 8.2.3.1 Prélèvements

L'eau d'appoint respecte au niveau du piquage les critères microbiologiques et de matières en suspension suivants :

- Legionella sp. < seuil de quantification de la technique normalisée utilisée ;
- numération de germes aérobies revivifiables à 37 °C < 1 000 germes/mL ;
- matières en suspension < 10 mg/L.

Lorsque ces qualités ne sont pas respectées, l'eau d'appoint fera l'objet d'un traitement permettant l'atteinte des objectifs de qualité ci-dessus. Dans ce cas, le suivi de ces paramètres sera réalisé au moins deux fois par an dont une pendant la période estivale.

Article 8.2.3.2 Valeurs limites de rejet

Sans préjudice de l'autorisation de déversement dans le réseau public (art. L. 1331-10 du Code de la santé publique), les rejets d'eaux résiduaires doivent faire l'objet en tant que de besoin d'un traitement permettant de respecter les valeurs limites suivantes, contrôlées, sauf stipulation contraire de la norme, **sur effluent brut non décanté et non filtré, sans dilution préalable ou mélange avec d'autres effluents** :

- matières en suspension (NFT 90-105) : 600 mg/l si le flux est supérieur à 15 kg/j ;
- DCO (NFT 90-101) : 2 000 mg/l si le flux est supérieur à 45 kg/j ;
- DBO5 (NFT 90-103) : 800 mg/l si le flux est supérieur à 15 kg/j ;
- les concentrations en chrome hexavalent (NFT 90-112), en cyanures (ISO 6703/2) et tributylétain doivent être inférieures au seuil de détection de ces polluants ;
- la concentration en AO_x (ISO 9562) doit être inférieure ou égale à 1 mg/l si le flux est supérieur à 30 g/j ;
- la concentration en métaux totaux (NFT 90-112) doit être inférieure ou égale à 15 mg/l si le flux est supérieur à 100 g/j.

Ces valeurs limites doivent être respectées en moyenne quotidienne. Aucune valeur instantanée ne doit dépasser le double des valeurs limites de concentration.

Article 8.2.3.3 Surveillance par l'exploitant de la pollution rejetée

L'exploitant met en place un programme de surveillance, adapté aux flux rejetés, des paramètres suivants : pH, température, MES et AOX.

Une mesure des concentrations des différents polluants visés à l'article 8.2.3.2 du présent arrêté doit être effectuée au moins tous les 3 ans par un organisme agréé par le ministre de l'environnement. Ces mesures sont effectuées sur un échantillon représentatif du fonctionnement sur une journée de l'installation et constitué soit par un prélèvement continu d'une demi-heure, soit par au moins deux prélèvements instantanés espacés d'une demi-heure.

En cas d'impossibilité d'obtenir un tel échantillon, une évaluation des capacités des équipements d'épuration à respecter les valeurs limites est réalisée.

Une mesure du débit est également réalisée, ou estimées à partir des consommations.

Les polluants visés à l'article 8.2.3.2 du présent arrêté qui ne sont pas susceptibles d'être émis dans l'installation ne font pas l'objet des mesures périodiques prévues au présent point. Dans ce cas, l'exploitant tient à la disposition de l'inspection des installations classées les éléments techniques permettant d'attester l'absence d'émission de ces produits dans l'installation.

CHAPITRE 8.3 INSTALLATION DE REFRIGERATION EMPLOYANT L'AMMONIAC

ARTICLE 8.3.1 Dispositions générales

Article 8.3.1.1 conception de l'installation

L'installation comportera 4,35 tonnes d'ammoniac.

Dès la conception des installations, l'exploitant doit privilégier les solutions techniques intrinsèquement les plus sûres. Les installations doivent utiliser les meilleures technologies disponibles visant notamment à réduire au maximum les quantités d'ammoniac mises en jeu.

Les installations ne doivent pas être situées en sous-sol ou en communication avec le sous-sol. Le local constituant le poste de compression ne doit pas comporter d'étage.

Les locaux unitaires et sociaux (vestiaires, zones de repos, cafétéria, etc.) doivent être séparés de la salle des machines.

Les locaux abritant l'équipement de production de froid sont conçus de façon que, lors d'un accident, le personnel puisse prendre, en sécurité, les mesures conservatoires destinées à éviter une aggravation du sinistre liée notamment à des effets thermiques, de surpression, des projections ou d'émission de gaz toxique.

Les matériaux utilisés sont adaptés aux produits mis en œuvre de manière notamment à éviter toute réaction parasite dangereuse. La conception, la réalisation et l'entretien des installations doivent prendre en compte les risques de corrosion due aux phénomènes de condensation de l'humidité de l'air.

Les installations et appareils qui nécessitent au cours de leur fonctionnement une surveillance ou des contrôles fréquents sont disposés ou aménagés de telle manière que ces opérations de surveillance puissent être faites aisément.

Les bâtiments et locaux sont conçus et aménagés de façon à s'opposer efficacement à la propagation d'un incendie.

Les locaux doivent être maintenus propres et régulièrement nettoyés notamment de manière à éviter les amas de matières combustibles et de poussières.

Dans les zones dangereuses de l'établissement visées aux articles 7.2.2 et 8.3.2.1 du présent arrêté, la mise en place d'équipements ou de constructions non indispensables à l'exploitation de l'installation frigorifique et qui nuisent soit à la ventilation de l'installation, soit à l'intervention des secours lors d'un accident, est interdite.

Article 8.3.1.2 Salle des machines et ventilation additionnelle

La salle des machines doit être conforme aux normes en vigueur.

La ventilation des salles des machines est assurée par un dispositif mécanique calculé selon les normes en vigueur, de façon à éviter à l'intérieur des locaux toute stagnation de poches de gaz. Le débouché à l'atmosphère de la ventilation doit être placé aussi loin que possible des habitations voisines et d'une source de chaleur, de façon à ne pas entraîner de risque pour l'environnement et pour la santé humaine.

L'installation de ventilation additionnelle, dont la mise en fonctionnement est déclenchée en cas de dépassement du 1^{er} seuil tel que défini à l'article 7.5.1.3 du présent arrêté, a un débit de 10 000 m³/h. La vitesse d'éjection des gaz devra être supérieure à 8 m/s.

Le point de rejet de la ventilation additionnelle de la salle des machines sera situé à une hauteur relative minimale de 14,60 m.

Tous les réservoirs d'ammoniac (haute, moyenne et basse pression) doivent être situés à l'intérieur de la salle des machines.

La salle des machines doit répondre également aux dispositions des articles 7.5.1.3 et 7.5.2 ainsi que du chapitre 7.6 du présent arrêté.

Article 8.3.1.3 Consignes d'exploitation

De façon à permettre en toute circonstance le respect des dispositions du présent chapitre, les consignes et les procédures d'exploitation de l'ensemble des installations doivent comporter explicitement la liste détaillée des contrôles à effectuer, en marche normale, à la suite d'un arrêt pour travaux de modification ou d'entretien des installations et à la remise en route après un arrêt prolongé pour d'autres causes que les travaux de maintenance et d'entretien. Elles doivent être tenues à disposition de l'inspection du travail et de l'inspection des installations classées.

Article 8.3.1.4 Etat de la quantité d'ammoniac sur site

L'exploitant doit tenir à jour un état indiquant la quantité d'ammoniac présente dans l'installation, le cas échéant stockée en réserve ainsi que les compléments de charge effectués.

Cet état doit être tenu à la disposition de l'inspecteur des installations classées.

Article 8.3.1.5 Vannes et tuyauteries

Les vannes et les tuyauteries doivent être d'accès facile et leur signalisation conforme aux normes applicables ou à une codification reconnue. Les vannes doivent porter de manière indélébile le sens de leur fermeture.

Article 8.3.1.6 Vérification des installations

Avant la première mise en service ou à la suite d'un arrêt prolongé du système de réfrigération, après une modification notable au sens de l'article R512-33 du Code de l'environnement ou après des travaux de maintenance ayant nécessité un arrêt de longue durée, l'installation complète doit être vérifiée. Cette vérification est à réaliser par une personne ou une entreprise compétente; désignée par l'exploitant avec l'approbation de l'inspection des installations classées. Cette vérification doit faire l'objet d'un compte rendu écrit tenu à la disposition de l'inspecteur des installations classées inséré au dossier de sécurité. Les frais occasionnés par ces vérifications sont supportés par l'exploitant.

Une visite annuelle de l'installation frigorifique est effectuée par une personne ou une entreprise compétente nommément désignée par l'exploitant avec l'approbation de l'inspection des installations classées.

Indépendamment des contrôles explicitement prévus dans le présent chapitre, l'inspecteur des installations classées peut demander, en cas de besoin, que des contrôles spécifiques, des prélèvements et des analyses soient effectués par un organisme dont le choix par l'exploitant est soumis à l'approbation de l'inspecteur des installations classées. Les frais occasionnés par ces études sont supportés par l'exploitant.

Article 8.3.1.7 Surveillance des installations

L'exploitation doit se faire sous la surveillance d'une personne nommément désignée par l'exploitant et spécialement formée aux dangers de l'ammoniac et aux spécificités des installations le mettant en œuvre.

Article 8.3.1.8 Qualification des équipements sous pression

Conformément aux dispositions de la réglementation des appareils à pression, le mode opératoire de soudage, les contrôles des soudures et l'aptitude professionnelle des soudeurs doivent faire l'objet d'une qualification.

ARTICLE 8.3.2 Risques industriels lors d'un dysfonctionnement de l'installation

Article 8.3.2.1 Zones de sécurité

Les zones de sécurité sont déterminées en fonction des quantités d'ammoniac mises en œuvre, stockées ou pouvant apparaître en fonctionnement normal ou accidentel des installations. Les risques présents dans ces zones peuvent induire des conséquences directes ou indirectes sur l'environnement, sur la sécurité publique ou sur le maintien en sécurité des installations exploitées sur le site.

Ces zones de sécurité doivent respecter les dispositions de l'article 7.2.2 du présent arrêté.

La salle des machines et les condenseurs évaporatifs des cellules de stockage sont définis comme zone de sécurité au sens du présent article.

L'exploitant doit pouvoir interdire, si nécessaire, l'accès à ces zones.

Article 8.3.2.2 Dispositifs de purge

Les points de purge (huile, etc.) doivent être du diamètre minimal nécessaire aux besoins d'exploitation.

En aucun cas, les opérations de purge ne doivent conduire à une pollution du sol ou du milieu naturel.

Les points de purge doivent être munis de deux vannes, dont une à contrepoids ou équivalent, et doivent disposer d'un point de captage permettant de renvoyer le liquide ou le gaz vers un dispositif de neutralisation.

Article 8.3.2.3 Désenfumage

Les salles de machines doivent être équipées en partie haute de dispositifs à commande automatique et manuelle permettant l'évacuation des fumées et gaz de combustion dégagés en cas d'incendie. Les commandes d'ouverture manuelle sont placées à l'extérieur du risque et à proximité des accès. Les commandes des dispositifs d'ouverture doivent facilement être accessibles.

Article 8.3.2.4 Equipements sous pression

L'installation doit être conforme en tous points à la réglementation en vigueur concernant les appareils à

pression de gaz, les compresseurs frigorifiques et les canalisations d'usine. La prise en compte des normes en vigueur est recommandée pour l'installation de production et de mise en œuvre du froid.

L'arrêt du compresseur doit pouvoir être commandé par des dispositifs appropriés judicieusement répartis, dont l'un au moins est placé à l'extérieur de l'atelier de compression.

Les matériaux servant à la fabrication des tuyauteries vannes et raccords pouvant être soumis à des basses températures doivent avoir une résistance suffisante pour être en toute circonstance, exempts de fragilité.

Toutes dispositions doivent être prises pour éviter un retour d'ammoniac liquide en entrée des compresseurs en fonctionnement normal ou dégradé des installations de production de froid.

Article 8.3.2.5 Prévention des rejets accidentels d'ammoniac

Les installations, et en particulier les réservoirs, canalisations, équipements contenant de l'ammoniac liquide, gazeux ou biphasique, doivent être protégées pour éviter d'être heurtées ou endommagées par des véhicules, des engins ou des charges, etc. A cet effet, il doit être mis en place des gabarits pour les canalisations aériennes, les installations au sol et leurs équipements sensibles (purge, etc.) et des barrières résistant aux chocs.

De plus, un dispositif limiteur de pression doit être placé sur toute enceinte ou portion de canalisation, qui en régime normal peut être isolé par la fermeture d'une ou de plusieurs vannes sur phase liquide. Les échappements des dispositifs limiteurs de pression (soupapes, disques de rupture, etc.) doivent être captés sans possibilité d'obstruction accidentelle.

Article 8.3.2.6 Capacités

Les capacités accumulatrices (réservoirs basse pression, moyenne pression, haute pression) doivent posséder un indicateur de niveau permettant d'en contrôler le contenu.

Plusieurs capacités réunies par des tuyauteries doivent pouvoir être isolées les unes des autres au moyen de vannes manuelles facilement accessibles en toute circonstance ou par des vannes automatiques pilotées par un ou plusieurs paramètres de l'installation ou actionnées par des coups de poing judicieusement placés.

Chaque réservoir est équipé en toutes circonstances, hormis pendant le temps de remplacement immédiat pour entretien, de deux dispositifs limiteurs de pression au moins, montés en parallèle et ayant une pression de levée au plus égale à la pression maximale en service. Si n est le nombre de dispositifs limiteurs de pression, $n-1$ dispositifs limiteurs de pression doivent pouvoir évacuer le gaz de telle sorte que la pression à l'intérieur du réservoir n'excède jamais plus de 10% la pression maximale de service.

Les condenseurs sont situés sur la toiture de la salle des machines. Les condenseurs sont confinés et doivent répondre aux dispositions de l'article 7.5.1.3 du présent arrêté.

En cas de détection d'un condenseur évaporatif fonctionnant à sec, une pré-alarme est déclenchée. Au-delà d'une durée supérieure à 15 minutes de fonctionnement à sec, l'installation doit s'arrêter en toute sécurité.

Une procédure spécifique de marche en dégradé en cas de nécessité de finir un cycle de surgélation doit être mis en place.

Article 8.3.2.7 Canalisations

Toute portion d'installation contenant de l'ammoniac liquide sous pression susceptible d'entraîner des conséquences notables pour l'environnement doit pouvoir être isolée par une ou des vannes de sectionnement manuelles située(s) au plus près de la paroi du réservoir. Ce dispositif devra être, si nécessaire, complété par une vanne de sectionnement automatique à sécurité positive qui devra notamment se fermer en cas d'arrêt d'urgence ou de détection d'ammoniac au deuxième seuil défini à l'article 7.5.1.3.

Les canalisations doivent être les plus courtes possibles et de diamètres les plus réduits possibles, cela visant à limiter au maximum les débits d'émission d'ammoniac à l'atmosphère. De plus, elles doivent être efficacement protégées contre les chocs et la corrosion.

Les sorties des vannes en communication directe avec l'atmosphère sont obturées (bouchons de fin de ligne etc.).

Les canalisations sont maintenues parfaitement étanches. Les matériaux utilisés pour leur réalisation et leurs dimensions doivent permettre une bonne conservation de ces ouvrages. Leur bon état de conservation doit pouvoir être contrôlé selon les normes et réglementations en vigueur. Ces contrôles donnent lieu à compte rendu et sont conservés durant un an à la disposition de l'inspecteur des installations classées.

Article 8.3.2.8 Consignes d'exploitation

Les opérations pouvant présenter des risques (manipulation, etc.) doivent faire l'objet de consignes écrites tenues à jour et affichées dans les lieux fréquentés par le personnel. Les indications qui doivent notamment être portées dans ces consignes définies sont listées à l'article 7.4.1 du présent arrêté. Elles doivent être complétées par les indications suivantes :

- la fréquence de contrôle des dispositifs de sécurité et de traitement des pollutions et nuisances générées;
- l'étiquetage (pictogramme et phrases de risque) des produits dangereux stockés sera indiqué de façon très lisible à proximité des aires permanentes de stockage d'ammoniac.

Article 8.3.2.9 Equipement de protection individuelle

En dehors des moyens appropriés de lutte contre l'incendie, l'exploitant doit mettre à la disposition du personnel travaillant dans l'installation frigorifique :

- des appareils de protection respiratoire en nombre suffisant (au minimum deux) adaptés aux risques présentés par l'ammoniac;
- des gants, en nombre suffisant, qui ne devront pas être détériorés par le froid, appropriés au risque et au milieu ambiant;
- des vêtements et masques de protection adaptés aux risques présentés par l'ammoniac doivent être conservés à proximité des dépôts et ateliers d'utilisation;
- des brancards pour évacuer d'éventuels blessés ou intoxiqués.

L'ensemble de ces équipements de protection doit être suffisamment éloigné des réservoirs, accessible en toute circonstance et situé à proximité des postes de travail. Ces matériels doivent être entretenus en bon état, vérifiés périodiquement et rangés à proximité d'un point d'eau et à l'abri des intempéries.

L'établissement dispose en permanence d'une réserve d'eau et de l'appareillage approprié (douches, douches oculaires, etc.) permettant l'arrosage du personnel atteint par des projections d'ammoniac. Ce poste est maintenu en bon état de fonctionnement et régulièrement vérifié.

Article 8.3.2.10 Formation du personnel

L'exploitant doit veiller à la qualification professionnelle et à la formation sécurité de son personnel.

Une formation spécifique est assurée pour le personnel affecté à la conduite ou à la surveillance des installations frigorifiques ainsi qu'au personnel non affecté spécifiquement à celles-ci, mais susceptible d'intervenir dans celles-ci.

Cette formation doit notamment comporter :

- toutes les informations utiles sur l'ammoniac;
- les explications nécessaires pour la bonne compréhension des consignes;
- des exercices périodiques de simulation d'application des consignes de sécurité prévues par le présent arrêté, ainsi qu'un entraînement régulier au maniement des moyens de protection et d'intervention affectés à leur établissement. A la demande de l'inspecteur des installations classées, l'exploitant devra justifier les exercices qui ont été effectués;
- un entraînement périodique à la conduite des installations frigorifiques en situation dégradée vis-à-vis de la sécurité et à l'intervention sur celles-ci.

ARTICLE 8.3.3 Opérations de chargement et de vidanges de l'installation

Article 8.3.3.1

Toutes dispositions doivent être prises pour qu'une fuite d'ammoniac lors des opérations de chargement et de vidange de l'installation soit rapidement maîtrisée et que son extension soit la plus réduite possible.

Le véhicule-citerne doit être disposé de façon qu'il ne puisse au cours de manœuvre endommager l'équipement fixe ou mobile servant au transvasement ainsi que tout autre équipement ou dispositif de sécurité de l'installation de réfrigération. De plus, il doit être immobilisé la cabine face à la sortie.

Article 8.3.3.2

A l'exception de celles nécessaires à la sécurité des hommes ou à la sécurité des équipements, toute opération de dégazage dans l'atmosphère est interdite. Cette interdiction doit faire l'objet d'un marquage efficace sur les équipements.

Un contrôle d'étanchéité doit être effectué avant remplissage de l'installation et à l'issue de chaque intervention affectant le circuit emprunté par le frigorigène.

Lors de leur entretien, de leur réparation ou de la mise au rebut, la vidange de l'installation, si elle est nécessaire ainsi que la récupération intégrale des fluides sont obligatoires. Les opérations correspondantes doivent être assurées par une personne compétente. La solution ammoniacale

éventuellement produite au cours de ces opérations ne doit être rejetée à l'égout qu'après neutralisation. Le transvasement par équilibre de phase doit être privilégié.

Article 8.3.3.3 Transvasement à l'aide de flexibles

Lorsque le transvasement d'ammoniac est effectué à l'aide de flexibles, ceux-ci doivent être équipés conformément aux dispositions suivantes :

- les flexibles doivent être protégés à chacune de leurs extrémités par des dispositifs de sécurité arrêtant totalement le débit en cas de rupture du flexible;
- ces dispositifs doivent être automatiques et manoeuvrables à distance pour des flexibles d'un diamètre supérieur au diamètre nominal 25 millimètres.

Les flexibles doivent être utilisés et entreposés après utilisation de telle sorte qu'ils ne puissent subir aucune détérioration. En particulier, ils ne doivent pas subir de torsion permanente, ni d'écrasement.

L'état du flexible, appartenant ou non à l'exploitant, doit faire l'objet d'un contrôle avant toute opération de transvasement (règlement des transports de matières dangereuses, etc.).

Article 8.3.3.4 Qualification du personnel

Les personnes procédant au transvasement doivent être spécifiquement qualifiées et parfaitement informées de la conduite à tenir en cas d'accident.

CHAPITRE 8.4 ATELIERS DE CHARGE D'ACCUMULATEURS

ARTICLE 8.4.1 Comportement au feu des bâtiments

Les locaux abritant l'installation doivent présenter les caractéristiques de réaction et de résistance au feu minimales suivantes :

- murs coupe-feu de degré 2 heures (REI120) ;
- protection en aluminium gaufré en partie supérieure de la couverture multicouche, flocage coupe-feu deux heures côté local d'emballage et mur séparatif coupe-feu deux heures entre le local de charge et la cellule B jusqu'à l'acrotère ;
- portes intérieures coupe-feu de degré 1 heure (REI60) et munies d'un ferme-porte ou d'un dispositif assurant leur fermeture automatique,
- porte donnant vers l'extérieur pare-flamme de degré 1/2 heure (RE30) ,
- pour les autres matériaux : classe M0 (incombustibles) (A2s1d0).

ARTICLE 8.4.2 Désenfumage

Les locaux doivent être équipés en partie haute de dispositifs permettant l'évacuation des fumées et gaz de combustion dégagés en cas d'incendie (lanterneaux en toiture, ouvrants en façade ou tout autre dispositif équivalent). Les commandes d'ouverture manuelle sont placées à proximité des accès. Le système de désenfumage doit être adapté aux risques particuliers de l'installation.

ARTICLE 8.4.3 Sols, murs et rétention

Les sols des locaux de charge sont étanches, incombustibles et en dallage béton de nature anti-acide. Les murs sont recouverts d'un enduit étanche sur une hauteur minimale de 1 mètre.

Les locaux sont sur rétention.

ARTICLE 8.4.4 Ventilation

Sans préjudice des dispositions du Code du travail, les locaux doivent être convenablement ventilés pour éviter tout risque d'atmosphère explosible ou nocive. Le débouché à l'atmosphère de la ventilation doit être placé aussi loin que possible des habitations voisines. Le débit d'extraction est donné par la formule ci-après suivant :

$$Q = 0,05 n I$$

où

Q = débit minimal de ventilation, en m³/h

n = nombre total d'éléments de batteries en charge simultanément

I = courant d'électrolyse, en A

ARTICLE 8.4.5 Utilisation rationnelle de l'énergie

Les postes de charge d'accumulateurs sont équipés de dispositifs de suivi des charges mesurant l'état réel de charge des accumulateurs et arrêtant la charge des batteries lorsqu'elles sont totalement rechargées.

TITRE 9 PUBLICITE – NOTIFICATION

ARTICLE 9.1.1 Publicité

Un extrait du présent arrêté, énumérant les prescriptions auxquelles l'installation est soumise sera :

- affiché à la porte principale de la mairie d'ATTIGNAT pendant une durée d'un mois,
- affiché, **en permanence**, de façon visible dans l'installation par les soins du bénéficiaire de l'autorisation.

Un avis sera inséré, par mes soins, et aux frais de l'exploitant, dans deux journaux diffusés dans le département.

ARTICLE 9.1.2 Notification

Le secrétaire général de la préfecture est chargé de l'exécution du présent arrêté, qui sera notifié :

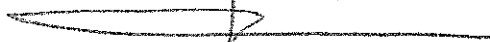
- à Monsieur le président de la société Allonnes Distribution Frigorifique (ADF) - 58, avenue Pierre Berthelot - 14000 CAEN,

• et copie adressée :

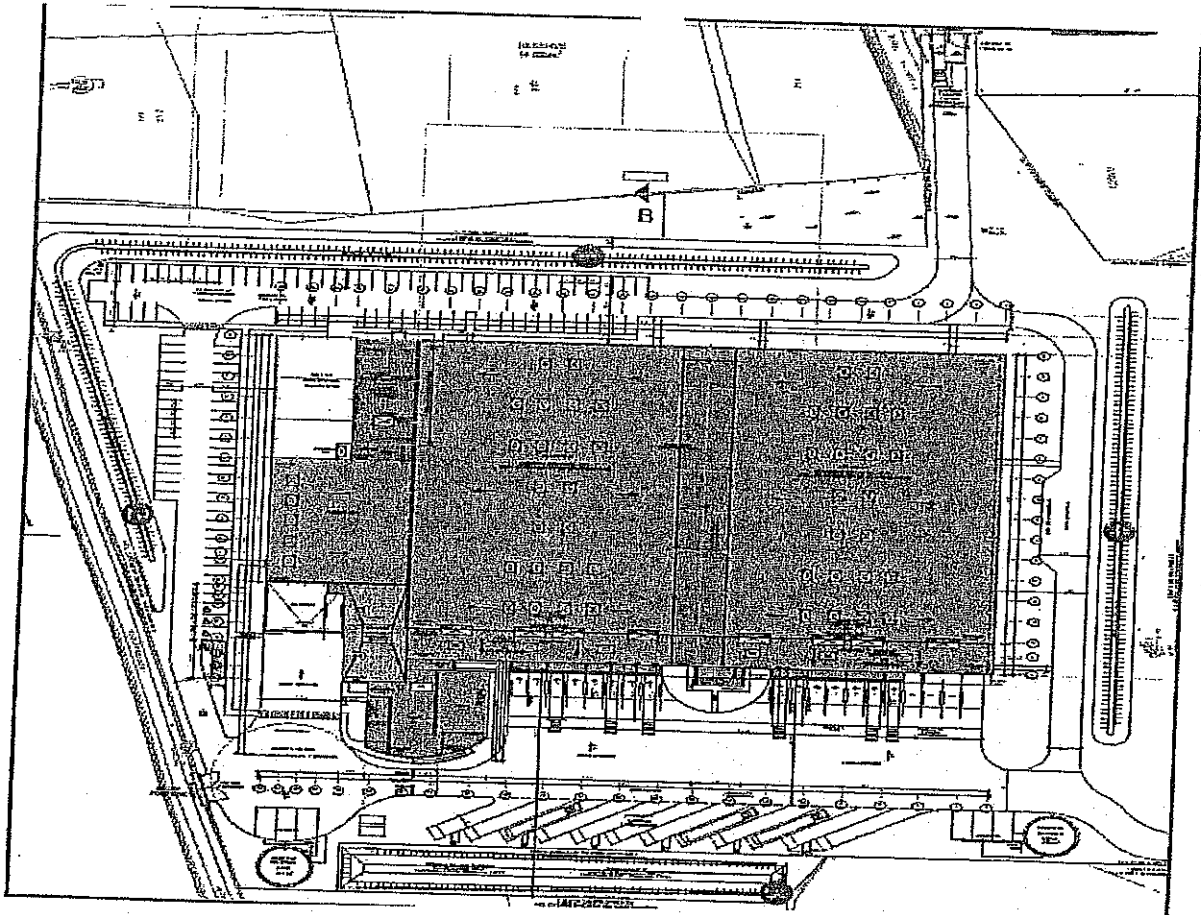
- aux maires d'ATTIGNAT, POLLIAT, CURTAFOND, VIRIAT et SAINT-MARTIN-LE-CHATEL ,
- au chef de l'Unité Territoriale de l'Ain - direction régionale de l'environnement, de l'aménagement et du logement,
- au directeur départemental des territoires,
- au délégué territorial départemental de l'Agence Régionale de Santé Rhône-Alpes ,
- au directeur départemental des services d'incendie et de secours,
- au chef de l'unité territoriale de la direction régionale des entreprises, de la concurrence, de la consommation, du travail et de l'emploi,
- au directeur régional de l'environnement, de l'aménagement et du logement,
- à l'I.N.A.O. ;
- au directeur régional des affaires culturelles – service archéologie
- au service interministériel de défense et de protection civile - (préfecture),
- à Monsieur Jean LALANNE - commissaire-enquêteur.

Fait à Bourg-en-Bresse, le 1^{er} février 2011

Le préfet,
Pour le préfet,
le secrétaire général



Dominique DUFOUR

ARTICLE 10.1.2 localisation des points de mesure des bruits

ARTICLE 10.1.3 plan de principe du bâtiment

ADF (01)	Installations Classées pour la Protection de l'Environnement	Partie 1 Présentation du dossier
----------	--	-------------------------------------

Plan du site