


PRÉFECTURE DU CALVADOS

DIRECTION RÉGIONALE DE L'INDUSTRIE, DE LA RECHERCHE
ET DE L'ENVIRONNEMENT DE BASSE-NORMANDIE
SUBDIVISION DU CALVADOS

Slc/CL - 2009 - B 201



ARRÊTÉ PREFECTORAL D'AUTORISATION
D'EXPLOITER

NESTLE CLINICAL NUTRITION FRANCE
Commune de CREULLY

*à voir avec
Jus par la nuphose
pas fait l'attache
le magal de Ato IPPC*

12 MAI 2010
1582

	V	Clas	St
ID			
SE			
SP			
CP			
OP			
AP			
AP			

Secrétariat : ID - MNU
Copie Clas St

LE PRÉFET DE LA RÉGION DE BASSE-NORMANDIE,
LE PRÉFET DU CALVADOS,
Officier de la Légion d'Honneur,
Officier de l'Ordre National du Mérite,

- VU la directive 2008/1/CE du 15 janvier 2008, relative à la prévention et à la réduction intégrées de la pollution (IPPC) ;
- VU le Code de l'Environnement et notamment ses titres 1^{er} et 4 des parties réglementaires et législatives du Livre V ;
- VU la nomenclature des installations classées codifiée à l'annexe de l'article R511-9 du Code de l'Environnement ;
- VU l'arrêté ministériel du 23 janvier 1997 modifié relatif à la limitation des bruits émis dans l'environnement par les installations classées pour la protection de l'environnement ;
- VU l'arrêté ministériel du 02 février 1998 modifié relatif aux prélèvements et à la consommation d'eau ainsi qu'aux émissions de toute nature des installations classées pour la protection de l'environnement soumises à autorisation ;
- VU l'arrêté ministériel modifié du 29 juin 2004 relatif au bilan de fonctionnement pris en application de l'article R 512-45 du Code de l'Environnement ;
- VU l'arrêté ministériel du 13 décembre 2004 relatif aux prescriptions générales applicables aux installations classées pour la protection de l'environnement soumises à déclaration sous la rubrique n°2921 installation de refroidissement par dispersion d'eau dans un flux d'air ;
- VU l'arrêté ministériel du 29 septembre 2005 relatif à l'évaluation et à la prise en compte de la probabilité d'occurrence, de la cinétique, de l'intensité des effets et de la gravité des conséquences des accidents potentiels dans les études de dangers des installations classées soumises à autorisation ;
- VU l'arrêté ministériel du 07 mai 2007 relatif au contrôle d'étanchéité des éléments assurant le confinement des fluides frigorigènes utilisés dans les équipements frigorigènes et climatiques ;
- VU l'arrêté ministériel du 15 janvier 2008 relatif à la protection contre la foudre de certaines installations classées ;
- VU l'arrêté ministériel du 19 novembre 2009 relatif aux prescriptions générales applicables aux installations classées soumises à déclaration sous la rubrique n°1136 (emploi et stockage d'ammoniac) ;

- VU l'arrêté ministériel du 31 janvier 2008 relatif au registre et à la déclaration annuelle des émissions polluantes et des déchets ;
- VU l'arrêté cadre départemental du 6 juillet 2007 relatif à la définition de seuil de vigilance, d'alerte et de crise et de mesure de limitation ou suspension provisoire de certains usages de l'eau en cas de sécheresse dans le département du Calvados ;
- VU les actes en date des 11 janvier 1996, 27 février 1998, 15 juin 2004 et 19 mai 2005 antérieurement délivrés à Nestlé Clinical Nutrition France pour l'établissement qu'il exploite sur le territoire de la commune de CREULLY;
- VU la demande présentée le 11 juin 2008, complétée le 6 octobre 2008, par la société Nestlé Clinical Nutrition France dont le siège social est situé 7 boulevard Pierre Carle BP 900 Noisiel à Marne la Vallée (77446 cedex) en vue d'obtenir l'autorisation d'augmenter sa capacité de fabrication de compléments nutritionnels de l'établissement sur le territoire de la commune de CREULLY, rue Maréchal Montgomery et de modifier le plan d'épandage des boues résiduelles ;
- VU le dossier déposé à l'appui de sa demande ;
- VU la décision n° E09000005/14 du 12 janvier 2009 du président du tribunal administratif de Caen portant désignation du commissaire-enquêteur ;
- VU l'arrêté préfectoral en date du 30 janvier 2009 ordonnant l'organisation d'une enquête publique pour une durée d'un mois du 4 mars 2009 au 4 avril 2009 inclus sur le territoire des communes de Creully, Tierceville, Saint Gabriel Brecy et Villiers Le Sec pour la demande d'augmentation de production et sur les communes de Amblie, Bazenville, Fontaine Henry, Lantheuil, Le Fresne Camilly, Le Manoir, Manvieux, Reviers et Ryes pour la modification du plan d'épandage de ses boues résiduaires ;
- VU l'accomplissement des formalités d'affichage réalisé dans ces communes de l'avis au public ;
- VU la publication en date du 5 février 2009 de cet avis dans deux journaux locaux ;
- VU le registre d'enquête et l'avis du commissaire-enquêteur ;
- VU les avis émis par les conseils municipaux des communes de Bazenville et Lantheuil ;
- VU les avis exprimés par les différents services et organismes consultés ;
- VU l'avis en date du 5 mars 2009 du CHSCT de l'usine de Creully de la société Nestlé Clinical Nutrition France ;
- VU le rapport et les propositions en date du 9 mars 2010 de l'inspection des installations classées ;
- VU l'avis en date du 23 mars 2010 du conseil départemental de l'environnement et des risques sanitaires et technologiques au cours duquel le demandeur a été entendu ;

CONSIDÉRANT qu'en application des dispositions de l'article L512-1 du Code de l'Environnement, l'autorisation ne peut être accordée que si les dangers ou inconvénients peuvent être prévenus par des mesures que spécifie l'arrêté préfectoral ;

CONSIDÉRANT que les conditions d'aménagement et d'exploitation, les modalités d'implantation, fixées par l'arrêté préfectoral d'autorisation permettent de prévenir les dangers et inconvénients de l'installation pour les intérêts mentionnés à l'article L511-1 du Code de l'Environnement, notamment pour la commodité du voisinage, pour la santé, la sécurité, la salubrité publiques et pour la protection de la nature et de l'environnement ;

CONSIDÉRANT que l'établissement est soumis aux dispositions de l'arrêté ministériel du 29 juin 2004 qui définit les meilleures technologies disponibles et fixe les conditions dans lesquelles l'établissement doit les mettre en œuvre ;

CONSIDÉRANT que le projet d'arrêté a été porté à la connaissance du demandeur ;

CONSIDÉRANT que les conditions légales de délivrance de l'autorisation sont réunies ;

Sur proposition du Secrétaire Général de la préfecture du Calvados ;

ARRÊTE

TITRE 1 – PORTÉE DE L'AUTORISATION ET CONDITIONS GÉNÉRALES

CHAPITRE 1.1 – BÉNÉFICIAIRE ET PORTÉE DE L'AUTORISATION

ARTICLE 1.1.1 – EXPLOITANT TITULAIRE DE L'AUTORISATION

La société Nestlé Clinical Nutrition France, représentée par son directeur, dont le siège social est situé 7 boulevard Pierre Carle BP 900 Noisiel à Marne la Vallée (77446 cedex) est autorisée, sous réserve du respect des prescriptions du présent arrêté, :

- à exploiter sur le territoire de la commune de Creully, rue Maréchal Montgomery, les installations détaillées dans les articles suivants,
- à pratiquer l'épandage de ses boues résiduelles sur le territoire des communes de Amblie, Bazenville, Fontaine Henry, Lantheuil, Le Fresne Camilly, Le Manoir, Manvieux, Reviens et Ryes.

ARTICLE 1.1.2 – MODIFICATIONS ET COMPLÉMENTS APPORTÉS AUX PRESCRIPTIONS DES ACTES ANTÉRIEURS

Les prescriptions suivantes sont supprimées par le présent arrêté :

Références des arrêtés préfectoraux antérieurs	Nature des modifications (suppression, modification, ajout de prescriptions) Références des articles correspondants du présent arrêté
Articles 1 à 36 de l'arrêté préfectoral de prescriptions spéciales du 11 janvier 1996	Remplacement par les prescriptions du présent arrêté
Articles 1 à 6 de l'arrêté préfectoral de prescriptions spéciales du 15 juin 2004	

ARTICLE 1.1.3 – INSTALLATIONS NON VISÉES PAR LA NOMENCLATURE OU SOUMISES À DÉCLARATION

Les prescriptions du présent arrêté s'appliquent également aux autres installations ou équipements exploités dans l'établissement, qui, mentionnés ou non dans la nomenclature, sont de nature par leur proximité ou leur connexité avec une installation soumise à autorisation à modifier les dangers ou inconvénients de cette installation.

Les dispositions des arrêtés ministériels existants relatifs aux prescriptions générales applicables aux installations classées soumises à déclaration sont applicables aux installations classées soumises à déclaration incluses dans l'établissement dès lors que ces installations ne sont pas régies par le présent arrêté préfectoral d'autorisation.

CHAPITRE 1.2 – NATURE DES INSTALLATIONS

ARTICLE 1.2.1 – LISTE DES INSTALLATIONS CONCERNÉES PAR UNE RUBRIQUE DE LA NOMENCLATURE DES INSTALLATIONS CLASSÉES

Rubrique	Alinéa	AS, A, D, NC ¹	Libellé de la rubrique (activité)	Nature de l'installation	Volume autorisé
1715	1	A	Préparation, fabrication, transformation, conditionnement, utilisation, dépôt, entreposage ou stockage de substances radioactives sous forme de sources radioactives, scellées ou non scellées, à l'exclusion des installations mentionnées à la rubrique 1735, des installations nucléaires de base mentionnées à l'article 28 de la loi n° 2006-686 du 13 juin 2006 relative à la transparence et à la sécurité en matière nucléaire et des installations nucléaires de base secrètes telles que définies par l'article 6 du décret n° 2001-592 du 5 juillet 2001 ; La valeur de Q est égale ou supérieure à 10 ⁴	Utilisation de 2 sources scellées au césium 137	1 source scellée pour le jaugeage de densité à émetteur Gamma représentant une activité de 9,25 GBq 1 source scellée pour le jaugeage de niveau à émetteur Gamma représentant une activité de 1,11 GBq Q total : 10,36x10 ⁶
2220	1	A	Préparation ou conservation de produits alimentaires d'origine végétale, par cuisson, appertisation, surgélation, congélation, lyophilisation, déshydratation, torréfaction, etc. à l'exclusion du sucre, de la féculé, du malt, des huiles et des aliments pour le bétail, mais y compris les ateliers de maturation de fruits et	Préparation ou conservation de produits d'origine végétale	20 t/j

¹ A (Autorisation) ou AS (Autorisation avec Servitudes d'utilité publique) ou D (Déclaration) ou NC (Non Classé).

Rubrique	Alinéa	AS, A, D, NC	Libellé de la rubrique (activité)	Nature de l'installation	Volume autorisé
			légumes ; La quantité de produits entrant étant supérieure à 10 t/j		
2230	1	A	Réception, stockage, traitement, transformation, etc. du lait ou des produits issus du lait ; La capacité journalière de traitement exprimée en litre de lait ou équivalent-lait étant supérieure à 70 000 l/j	Réception, stockage, traitement et transformation du lait ou des produits issus du lait	320 000 l équivalent lait/j
2661	1-a	A	Transformation de polymères (matières plastiques, caoutchoucs, élastomères, résines et adhésifs synthétiques) par des procédés exigeant des conditions particulières de température ou de pression (extrusion, injection, moulage, segmentation à chaud, densification, etc.) ; La quantité de matière susceptible d'être traitée étant supérieure ou égale à 10 t/j	Fabrication par un procédé à chaud de bouteilles plastiques à partir de billes de plastiques	Quantité de matière susceptible d'être traitée : 18 t/j
2920	1-a	A	Installations de réfrigération ou compression fonctionnant à des pressions effectives supérieures à 10 ⁵ Pa, comprimant ou utilisant des fluides inflammables ou toxiques, la puissance absorbée étant supérieure à 300 kW	Installations de réfrigération utilisant 3 compresseurs d'ammoniac	3 compresseurs d'une puissance totale de 420 kW
2920	2-b	A	Installations de réfrigération ou compression fonctionnant à des pressions effectives supérieures à 10 ⁵ Pa, comprimant ou utilisant des fluides non inflammables et non toxiques, la puissance absorbée étant supérieure à 500 kW	Installations de compression d'air Installations de réfrigération utilisant du fréon (climatisation)	Installation de compression d'air d'une puissance totale absorbée de 432 kW Installation de compression au fréon d'une puissance totale absorbée de 362 kW Puissance totale : 794 kW
1136	B-c	D	Emploi ou stockage d'ammoniac La quantité totale susceptible d'être présente dans l'installation étant supérieure ou égale à 150 kg, mais inférieure ou égale à 1,5 t	Emploi d'ammoniac pour l'installation de production de froid	825 kg
1200	2-c	D	Emploi ou stockage de combustibles (fabrication, emploi ou stockage de substances ou préparations) telles que définies à la rubrique 1000 à l'exclusion des substances visées nominativement ou par famille par d'autres rubriques ; La quantité totale susceptible d'être présente dans l'installation étant supérieure ou égale à 2 t mais inférieure à 50 t (Pour les solutions de peroxyde d'hydrogène, on considère les quantités d'eau oxygénée contenues.)	Stockage et emploi de peroxyde d'hydrogène	11,5 tonnes en bidons de 30 kg à une concentration de 35% soit entre 6 et 10 tonnes de H ₂ O ₂
2910	A-2	D	Combustion, à l'exclusion des installations visées par les rubriques 167-C et 322-B-4. Lorsque l'installation consomme exclusivement, seuls ou en mélange, du gaz naturel, des gaz de pétrole liquéfiés, du fioul domestique, du charbon, des fiouls lourds ou de la biomasse, à l'exclusion des installations visées par d'autres rubriques de la nomenclature pour lesquelles la combustion participe à la fusion, la cuisson ou au traitement, en mélange avec les gaz de combustion, des matières entrantes, si la puissance thermique maximale de l'installation est supérieure à 2 MW, mais inférieure à 20 MW	2 chaudières fonctionnant au gaz naturel 1 groupe électrogène de secours fonctionnant au fioul domestique	- Chaudière : Puissance thermique maximale : 7,8 MW - Groupe électrogène : Puissance thermique maximale : 1,5 MW Puissance totale : 17,1 MW
2921	2	D	Installations de refroidissement par dispersion d'eau dans un flux d'air ; Lorsque l'installation est du type « circuit primaire fermé »	- 1 circuit pour l'installation de réfrigération à l'ammoniac (condenseur évaporatif) associé à 1 tour aéroréfrigérante VXC 620 (dite tour droite) d'une puissance cumulée de 2250 kW - 1 circuit pour la production d'eau glycolée (mélange et UHT) associé à une tour aéroréfrigérante VXI 180 (dite tour gauche) d'une puissance de 1500 kW - 1 circuit pour la production d'eau glycolée associé à une tour aéroréfrigérante EVAPCO d'une puissance de 1510 kW	

ARTICLE 1.2.2 – SITUATION DE L'ÉTABLISSEMENT

Les installations autorisées sont situées sur les communes, parcelles et lieux-dits suivants :

Communes	Parcelles	Lieux-dits
Creully	Usine : parcelles n ^{os} 678, 680, 682, 739, 740, 773, 874 et 876 de la section D et parcelles n ^{os} 19, 21 et 31 de la section ZL	

	Bassin tampon : parcelle n° 29 de la section ZD	L'herbage du moulin
	Station d'épuration : parcelle n° 117 de la section ZD	

Les installations citées à l'article 1.2.1 ci-dessus sont reportées avec leurs références sur le plan de situation de l'établissement annexé au présent arrêté.

La surface occupée par le site de production est de 3,3 hectares dont 13 740 m² de bâtiments, 8 418 m² de voiries et parking et 11 000 d'espaces verts.

La surface occupée par la station d'épuration est de 1 906 m².

Le bassin tampon est implanté sur une parcelle de 10 727 m².

L'établissement comprenant l'ensemble des installations classées et connexes, est organisé de la façon suivante :

- ❖ Le site de l'usine scindé en deux ensembles par un bief (dérivation de la Seulles) et reliés par une passerelle et un pont :

- partie basse (nord) : centrale froid, local NEP, 1 bâtiment regroupant un magasin, la réception matières premières, les cuves de mélange et pesées, 4 lignes de conditionnement de bouteilles, 1 ligne cup et le stockage de matières premières et d'emballage et les parking ;
- partie haute (sud) : locaux administratifs, réception articles de conditionnement, stockage conditionnement, utilités, bâtiments de production, lignes de fabrication de bouteilles plastiques ;
- ❖ une cuve tampon aérienne de stockage des eaux résiduaires
- ❖ une station de traitement des eaux résiduaires comprenant 1 bassin d'aération, 1 clarificateur et 2 silos à boues

CHAPITRE 1.3 – CONFORMITÉ AU DOSSIER DE DEMANDE D'AUTORISATION

ARTICLE 1.3.1 – CONFORMITÉ AU DOSSIER DE DEMANDE D'AUTORISATION

Les installations et leurs annexes, objet du présent arrêté, sont disposées, aménagées et exploitées conformément aux plans et données techniques contenus dans les différents dossiers déposés par l'exploitant. En tout état de cause, elles respectent par ailleurs les dispositions du présent arrêté, des arrêtés complémentaires et les autres réglementations en vigueur.

CHAPITRE 1.4 – DURÉE DE L'AUTORISATION

ARTICLE 1.4.1 – DURÉE DE L'AUTORISATION

La présente autorisation cesse de produire effet si l'installation n'a pas été mise en service dans un délai de trois ans ou n'a pas été exploitée durant deux années consécutives, sauf cas de force majeure.

CHAPITRE 1.5 – MODIFICATIONS ET CESSATION D'ACTIVITÉ

ARTICLE 1.5.1 – PORTER À CONNAISSANCE

Toute modification apportée par le demandeur aux installations, à leur mode d'utilisation ou à leur voisinage, et de nature à entraîner un changement notable des éléments du dossier de demande d'autorisation, est portée avant sa réalisation à la connaissance du préfet avec tous les éléments d'appréciation.

ARTICLE 1.5.2 – MISE À JOUR DES ÉTUDES DES DANGERS ET D'IMPACT

Les études des dangers et d'impact sont actualisées à l'occasion de toute modification importante soumise ou non à une procédure d'autorisation. Ces compléments sont systématiquement communiqués au préfet qui pourra demander une analyse critique d'éléments du dossier justifiant des vérifications particulières, effectuée par un organisme extérieur expert dont le choix est soumis à son approbation. Tous les frais engagés à cette occasion sont supportés par l'exploitant.

ARTICLE 1.5.3 – EQUIPEMENTS ABANDONNÉS

Les équipements abandonnés ne doivent pas être maintenus dans les installations. Toutefois, lorsque leur enlèvement est incompatible avec les conditions immédiates d'exploitation, des dispositions matérielles interdiront leur réutilisation afin de garantir leur mise en sécurité et la prévention des accidents.

ARTICLE 1.5.4 – TRANSFERT SUR UN AUTRE EMPLACEMENT

Tout transfert sur un autre emplacement des installations classées visées sous l'article 1.2 du présent arrêté nécessite une nouvelle demande d'autorisation ou déclaration.

ARTICLE 1.5.5 – CHANGEMENT D'EXPLOITANT

Dans le cas où l'établissement change d'exploitant, le successeur fait la déclaration au préfet dans le mois qui suit la prise en charge de l'exploitation. Il s'assure que toutes les pièces du dossier prescrites à l'article 2.6 du présent arrêté lui sont remises et le cas échéant, qu'il dispose de toutes les informations nécessaires à la constitution du bilan décennal de fonctionnement.

ARTICLE 1.5.6 – CESSATION D'ACTIVITÉ

Lorsque l'exploitant met à l'arrêt définitif l'une de ses installations, il notifie au préfet la date de cet arrêt trois mois au moins avant celui-ci. Cette notification est accompagnée d'un dossier comprenant le plan à jour des terrains d'emprise de l'installation ainsi qu'un mémoire sur l'état du site.

Ce mémoire précise les mesures prises ou prévues ainsi que la nature des travaux pour assurer, dès l'arrêt de l'exploitation, la mise en sécurité du site et doit comprendre notamment :

- l'évacuation et/ou l'élimination de toutes les installations, matières premières et produits finis ;
- l'évacuation et l'élimination des produits dangereux ainsi que des déchets présents sur le site ;
- la coupure des énergies (eau, gaz et électricité) ;
- les interdictions ou limitations d'accès au site ;
- la suppression des risques d'incendie et d'explosion ;
- la surveillance des effets de l'installation sur son environnement.

L'exploitant doit placer le site de l'installation dans un état tel qu'il ne puisse pas porter atteinte aux intérêts mentionnés à l'article L511-1 du Code de l'Environnement et qu'il permette un usage futur du site déterminé selon les dispositions des articles R512-75 à 77 du Code de l'Environnement.

Lors de la notification adressée au préfet, l'exploitant transmet au maire ou au président de l'établissement public de coopération intercommunale compétent en matière d'urbanisme et au propriétaire du terrain d'assiette de l'installation les plans du site et les études et rapports communiqués à l'administration sur la situation environnementale et sur les usages successifs du site, ainsi que ses propositions sur le type d'usage futur du site qu'il envisage de considérer. Il transmet dans le même temps au préfet une copie de ses propositions.

En cas de cessation définitive d'activité, même partielle, conduisant à la libération de terrains susceptibles d'être affectés à un nouvel usage et lorsque les types d'usage futur sont déterminés, dans le dossier de demande d'autorisation d'exploiter ou en application de l'article R512-75 précité, l'exploitant transmet en outre au préfet un mémoire précisant les mesures prises ou prévues pour assurer la protection des intérêts mentionnés à l'article L511-1 du Code de l'Environnement, comprenant notamment :

- les mesures de maîtrise des risques liés aux sols éventuellement nécessaires ;
- les mesures de maîtrise des risques liés aux eaux souterraines ou superficielles éventuellement polluées, selon leur usage actuel ou celui défini dans les documents de planification en vigueur ;
- en cas de besoin, la surveillance à exercer ;
- les limitations ou interdictions concernant l'aménagement ou l'utilisation du sol ou du sous-sol, accompagnés, le cas échéant, des dispositions proposées pour mettre en œuvre des servitudes ou des restrictions d'usage.

Lorsque la cessation d'activité concerne des installations relevant de la TGAP « à l'exploitation », l'exploitant a 30 jours pour effectuer sa déclaration de cessation d'activité aux douanes avec copie à l'inspection des installations classées et la taxe due est immédiatement établie.

ARTICLE 1.5.7 – VENTE DES TERRAINS

En cas de vente des terrains, l'exploitant est tenu d'informer par écrit l'acheteur que des installations classées soumises à autorisation y ont été exploitées. Il l'informe également, pour autant qu'il les connaisse, des dangers ou inconvénients importants qui résultent de l'exploitation de ces installations.

Si le vendeur est l'exploitant de l'installation, il indique également par écrit à l'acheteur si son activité a entraîné la manipulation ou le stockage de substances chimiques ou radioactives. L'acte de vente atteste de l'accomplissement de cette formalité.

CHAPITRE 1.6 – CONFORMITÉ AUX MEILLEURES TECHNIQUES DISPONIBLES

ARTICLE 1.6.1 – MEILLEURES TECHNOLOGIES DISPONIBLES

- 7 -

L'installation est réalisée et exploitée en se fondant sur les performances des meilleures techniques disponibles (MTD). Les considérations à prendre en compte lors de la détermination des MTD disponibles dans des conditions économiquement et techniquement acceptables, compte tenu des coûts et des avantages pouvant résulter d'une action, sont les suivantes :

- Utilisation de techniques produisant peu de déchets ;
- Utilisation de substances moins dangereuses ;
- Développement des techniques de récupération et de recyclage des substances émises et utilisées dans le procédé et des déchets, le cas échéant ;
- Procédés, équipements ou modes d'exploitation comparables qui ont été expérimentés avec succès à une échelle industrielle ;
- Progrès techniques et évolution des connaissances scientifiques ;
- Nature, effets et volume des émissions concernées ;
- Dates de mise en service des installations nouvelles ou existantes ;
- Durée nécessaire à la mise en place d'une meilleure technique disponible ;
- Consommation et nature des matières premières (y compris l'eau) utilisées dans le procédé et l'efficacité énergétique ;
- Nécessité de prévenir ou de réduire à un minimum l'impact global des émissions et des risques sur l'environnement ;
- Nécessité de prévenir les accidents et d'en réduire les conséquences sur l'environnement.

CHAPITRE 1.7 – DÉLAIS ET VOIES DE RECOURS

Le présent arrêté est soumis à un contentieux de pleine juridiction. Il peut être déféré à la juridiction administrative :

- par les demandeurs ou exploitants, dans un délai de deux mois qui commence à courir du jour où lesdits actes leur ont été notifiés ;
- par les tiers, personnes physiques ou morales, les communes intéressées ou leurs groupements, en raison des inconvénients ou des dangers que le fonctionnement de l'installation présente pour les intérêts visés à l'article L511-1, dans un délai de quatre ans à compter de la publication ou de l'affichage desdits actes, ce délai étant, le cas échéant, prolongé jusqu'à la fin d'une période de deux années suivant la mise en activité de l'installation.

Les tiers qui n'ont acquis ou pris à bail des immeubles ou n'ont élevé des constructions dans le voisinage d'une installation classée que postérieurement à l'affichage ou à la publication de l'arrêté autorisant l'ouverture de cette installation ou atténuant les prescriptions primitives ne sont pas recevables à déférer ledit arrêté à la juridiction administrative.

CHAPITRE 1.8 – RESPECT DES AUTRES RÉGLEMENTATIONS

Les dispositions de cet arrêté préfectoral sont prises sans préjudice des autres législations et réglementations applicables, et notamment le Code Minier, le Code Civil, le Code de l'Urbanisme, le Code du Travail et le Code Général des Collectivités Territoriales, la réglementation sur les équipements sous pression.

Les droits des tiers sont et demeurent expressément réservés.

La présente autorisation ne vaut pas permis de construire.

L'exploitant devra respecter les lois et règlements relatifs à la protection du patrimoine archéologique.

L'exécution des travaux, de diagnostics, de fouilles ou mesures éventuelles de conservation, prescrits par ailleurs au titre de l'archéologie préventive, est un préalable à tous travaux de terrassement (y compris phase de découverte) dans les limites foncières correspondant aux activités autorisées par le présent arrêté.

CHAPITRE 1.9 – SANCTIONS

Si les prescriptions fixées dans le présent arrêté ne sont pas respectées, indépendamment des sanctions pénales, les sanctions administratives prévues par le Code de l'Environnement pourront être appliquées.

TITRE 2 – GESTION DE L'ÉTABLISSEMENT

CHAPITRE 2.1 – EXPLOITATION DES INSTALLATIONS

ARTICLE 2.1.1 – OBJECTIFS GÉNÉRAUX

L'exploitant prend toutes les dispositions nécessaires dans la conception l'aménagement, l'entretien et l'exploitation des installations pour :

- limiter la consommation d'eau et limiter les émissions de polluants dans l'environnement ;
- gérer les effluents et les déchets en fonction de leurs caractéristiques et réduire les quantités rejetées ;
- prévenir en toutes circonstances, l'émission, la dissémination ou le déversement, chroniques ou accidentels, directs ou indirects, de matières ou substances qui peuvent présenter des dangers ou inconvénients pour la commodité de voisinage, la santé, la salubrité publique, l'agriculture, la protection de la nature et de l'environnement, la conservation des sites et des monuments ainsi que les éléments du patrimoine archéologique.

ARTICLE 2.1.2 – CONSIGNES D'EXPLOITATION

L'exploitant établit pour l'ensemble des installations des consignes d'exploitation comportant explicitement les vérifications à effectuer, en conditions d'exploitation normale, en périodes de démarrage, de dysfonctionnement ou d'arrêt momentané, en particulier pour travaux de modification ou d'entretien, de façon à permettre en toutes circonstances le respect des dispositions du présent arrêté.

L'exploitation doit se faire sous la surveillance de personnes nommément désignées par l'exploitant et ayant une connaissance des dangers des produits stockés ou utilisés dans l'installation.

CHAPITRE 2.2 – RÉSERVES DE PRODUITS OU MATIÈRES CONSOMMABLES

L'établissement dispose de réserves suffisantes de produits ou matières consommables utilisés de manière courante ou occasionnelle pour assurer la protection de l'environnement tels que manches de filtre, produits de neutralisation, liquides inhibiteurs, produits absorbants,

CHAPITRE 2.3 – INTÉGRATION DANS LE PAYSAGE

ARTICLE 2.3.1 – PROPRETÉ

L'exploitant prend les dispositions appropriées qui permettent d'intégrer l'installation dans le paysage. L'ensemble des installations est maintenu propre et entretenu en permanence.

ARTICLE 2.3.2 – ESTHÉTIQUE

Les abords de l'installation, placés sous le contrôle de l'exploitant sont aménagés et maintenus en bon état de propreté (peinture, ...). Les émissaires de rejet et leur périphérie font l'objet d'un soin particulier (plantations, engazonnement, ...).

CHAPITRE 2.4 – DANGER OU NUISANCE NON PRÉVENU

Tout danger ou nuisance non susceptible d'être prévenu par les prescriptions du présent arrêté est immédiatement porté à la connaissance du préfet par l'exploitant.

CHAPITRE 2.5 – INCIDENTS OU ACCIDENTS

ARTICLE 2.5.1 – DÉCLARATION ET RAPPORT

L'exploitant est tenu à déclarer dans les meilleurs délais à l'inspection des installations classées les accidents ou incidents survenus du fait du fonctionnement de son installation qui sont de nature à porter atteinte aux intérêts mentionnés à l'article L511-1 du Code de l'Environnement.

Un rapport d'accident ou, sur demande de l'inspection des installations classées, un rapport d'incident est transmis par l'exploitant à l'inspection des installations classées. Il précise notamment les circonstances et les causes de l'accident ou de l'incident, les effets sur les personnes et l'environnement, les mesures prises ou envisagées pour éviter un accident ou un incident similaire et pour en pallier les effets à moyen ou long terme.

Sauf exception dûment justifiée, en particulier pour des motifs de sécurité ou de sauvetage, il est interdit de modifier en quoi que ce soit l'état des installations où a eu lieu l'accident tant que l'inspection des installations classées n'en a pas donné l'autorisation, et s'il y a lieu, après l'accord de l'autorité judiciaire.

Ce rapport est transmis sous 15 jours à l'inspection des installations classées.

CHAPITRE 2.6 – RÉCAPITULATIF DES DOCUMENTS TENUS À LA DISPOSITION DE L'INSPECTION

L'exploitant doit établir et tenir à jour un dossier comportant les documents suivants :

- le dossier de demande d'autorisation initial, ainsi que les dossiers d'extension et de modification ;
- les plans tenus à jour ;
- les récépissés de déclaration et les prescriptions générales, en cas d'installations soumises à déclaration non couvertes par un arrêté d'autorisation ;
- les arrêtés préfectoraux relatifs aux installations soumises à autorisation, pris en application de la législation relative aux installations classées pour la protection de l'environnement ;
- tous les documents, enregistrements, résultats de vérification et registres répertoriés dans le présent arrêté ; ces documents peuvent être informatisés, mais dans ce cas des dispositions doivent être prises pour la sauvegarde des données ;
- les bilans de fonctionnement demandés en application de l'arrêté ministériel du 29 juin 2004 modifié.

Ce dossier doit être tenu à la disposition de l'inspection des installations classées sur le site.

CHAPITRE 2.7 – RÉCAPITULATIF DES DOCUMENTS À TRANSMETTRE À L'INSPECTION

L'exploitant doit transmettre à l'inspection les documents suivants :

Articles	Documents relatifs aux contrôles à effectuer	Périodicité du contrôle
Article 8.3.3	Installations électriques	Annuel
Article 8.3.4	Appareils et systèmes de protection destinés à être utilisés en atmosphère explosible	Annuel
Article 8.3.5	Dispositifs de protection foudre	Six mois après leur installation puis contrôle visuel tous les ans et contrôle complet tous les 2 ans
Article 8.6.2, 9.5.4 et 9.7.4	Moyens de lutte incendie	Annuel
Article 9.4.3.2	Contrôle d'étanchéité	Tous les 3 mois
Article 9.4.3.3	Sensibilité des détecteurs	Annuel
Article 10.2.1	Rejets atmosphériques	Tous les 3 ans
Article 10.2.3	Eaux pluviales	annuelle
	Eaux résiduaires	Continu (interne) Trimestriel (externe)
Article 10.2.5.2.1	Surveillance des boues	Biennal
Article 10.2.5.2.2	Surveillance des sois	Tous les 10 ans
Article 10.2.6.1	Niveaux sonores	Tous les 3 ans
Article 10.2.7.1	Analyses de legionelles	Bimestriel puis trimestriel
Article 10.2.7.3	Installations de refroidissement par dispersion d'eau	Tous les 2 ans

Articles	Documents à transmettre	Périodicités/échéances
Article 1.5.6	Notification de mise à l'arrêt définitif	3 mois
Article 2.5.1	Rapport d'accident ou incident	Sous 15 jours
Article 10.2.2	Bilan utilisation d'eau	Mensuel
Article 10.3.2	Rapport de synthèse	Mensuel
Article 10.4.1	Bilan du respect de l'arrêté	6 mois après la signature de l'arrêté
Article 10.4.3	Bilan épandage	Annuel
Article 10.4.4	Bilan legionelle	Annuel
Article 10.4.2.1	Déclaration annuelle des émissions	Annuelle – avant le 1 ^{er} avril de l'année
Article 10.4.5	Bilan de fonctionnement	Tous les dix ans (sauf en cas d'anticipation)

TITRE 3 – PRÉVENTION DE LA POLLUTION ATMOSPHÉRIQUE

CHAPITRE 3.1 – CONCEPTION DES INSTALLATIONS

ARTICLE 3.1.1 – DISPOSITIONS GÉNÉRALES

L'exploitant prend toutes les dispositions nécessaires dans la conception, l'exploitation et l'entretien des installations de manière à limiter les émissions à l'atmosphère, y compris diffuses, notamment par la mise en œuvre de technologies propres, le développement de techniques de valorisation, la collecte sélective et le traitement des effluents en fonction de leurs caractéristiques et la réduction des quantités rejetées en optimisant notamment l'efficacité énergétique.

Les installations de traitement devront être conçues, exploitées et entretenues de manière à réduire à leur minimum les durées d'indisponibilité pendant lesquelles elles ne pourront assurer pleinement leur fonction. Les installations de traitement d'effluents gazeux doivent être conçues, exploitées et entretenues de manière :

- à faire face aux variations de débit, température et composition des effluents,
- à réduire au minimum leur durée de dysfonctionnement et d'indisponibilité.

Si une indisponibilité est susceptible de conduire à un dépassement des valeurs limites imposées, l'exploitant devra prendre les dispositions nécessaires pour réduire la pollution émise en réduisant ou en arrêtant les installations concernées. L'inspection des installations classées en sera informée.

Le brûlage à l'air libre est interdit à l'exclusion des essais incendie. Les produits brûlés sont identifiés en qualité et quantité.

ARTICLE 3.1.2 – POLLUTIONS ACCIDENTELLES

Les dispositions appropriées sont prises pour réduire la probabilité des émissions accidentelles et pour que les rejets correspondants ne présentent pas de dangers pour la santé et la sécurité publique. La conception et l'emplacement des dispositifs de sécurité destinés à protéger les appareillages contre une surpression interne devraient être tels que cet objectif soit satisfait, sans pour cela diminuer leur efficacité ou leur fiabilité.

ARTICLE 3.1.3 – ODEURS

Les dispositions nécessaires sont prises pour que l'établissement ne soit pas à l'origine de gaz odorants, susceptibles d'incommoder le voisinage, de nuire à la santé ou à la sécurité publique.

Les dispositions nécessaires sont prises pour éviter en toute circonstance l'apparition de conditions d'anaérobiose dans des bassins de stockage ou de traitement ou dans des canaux à ciel ouvert. Les bassins, canaux, stockage et traitement des boues susceptibles d'émettre des odeurs sont couverts autant que possible et si besoin ventilés.

L'inspection des installations classées peut demander, notamment en cas de plaintes pour gêne olfactive, la réalisation d'une campagne d'évaluation de l'impact olfactif de l'installation afin de permettre une meilleure prévention des nuisances.

ARTICLE 3.1.4 – VOIES DE CIRCULATION

Sans préjudice des règlements d'urbanisme, l'exploitant doit prendre les dispositions nécessaires pour prévenir les envols de poussières et de matières diverses :

- les voies de circulation et aires de stationnement des véhicules sont aménagées (formes de pente, revêtement, etc.), régulièrement et convenablement nettoyées ;
- les véhicules sortant de l'installation n'entraînent pas de dépôt de poussière ou de boue sur les voies de circulation ;
- les surfaces où cela est possible sont engazonnées ;
- des écrans de végétation sont mis en place le cas échéant.

Des dispositions équivalentes peuvent être prises en lieu et place de celles-ci.

ARTICLE 3.1.5 – ÉMISSIONS DIFFUSES ET ENVOLS DE POUSSIÈRES

Les stockages de produits pulvérulents sont confinés (récipients, silos, bâtiments fermés) et les installations de manipulation, transvasement, transport de produits pulvérulents sont, sauf impossibilité technique démontrée, munies de dispositifs de capotage et d'aspiration permettant de réduire les envols de poussières. Si nécessaire, les dispositifs d'aspiration sont raccordés à une installation de dépoussiérage en vue de respecter les dispositions du présent arrêté. Les équipements et aménagements correspondants satisfont par ailleurs la prévention des risques d'incendie et d'explosion (événements pour les tours de séchage, les dépoussiéreurs, ...).

CHAPITRE 3.2 – CONDITIONS DE REJET

ARTICLE 3.2.1 – DISPOSITIONS GÉNÉRALES

Les points de rejet dans le milieu naturel doivent être en nombre aussi réduit que possible. Tout rejet non prévu au présent chapitre ou non conforme à ses dispositions est interdit. La dilution des rejets atmosphériques est interdite,

sauf lorsqu'elle est nécessaire pour refroidir les effluents en vue de leur traitement avant rejet (protection des filtres à manches, ...).

Les ouvrages de rejet doivent permettre une bonne diffusion dans le milieu récepteur.

Les rejets à l'atmosphère sont, dans toute la mesure du possible, collectés et évacués, après traitement éventuel, par l'intermédiaire de cheminées pour permettre une bonne diffusion des rejets. La forme des conduits, notamment dans leur partie la plus proche du débouché à l'atmosphère, est conçue de façon à favoriser au maximum l'ascension des gaz dans l'atmosphère. La partie terminale de la cheminée peut comporter un convergent réalisé suivant les règles de l'art lorsque la vitesse d'éjection est plus élevée que la vitesse choisie pour les gaz dans la cheminée. L'emplacement de ces conduits est tel qu'il ne peut y avoir, à aucun moment, siphonnage des effluents rejetés dans les conduits ou prises d'air avoisinant. Les contours des conduits ne présentent pas de point anguleux et la variation de la section des conduits au voisinage du débouché est continue et lente.

Les poussières, gaz polluants ou odeurs sont, dans la mesure du possible, captés à la source et canalisés, sans préjudice des règles relatives à l'hygiène et à la sécurité des travailleurs.

Les conduits d'évacuation des effluents atmosphériques nécessitant un suivi, dont les points de rejet sont repris ci-après, doivent être aménagés (plate-forme de mesure, orifices, fluides de fonctionnement, emplacement des appareils, longueur droite pour la mesure des particules) de manière à permettre des mesures représentatives des émissions de polluants à l'atmosphère. En particulier, les dispositions des normes NF 44-052 et EN 13284-1 sont respectées.

Ces points doivent être aménagés de manière à être aisément accessibles et permettre des interventions en toute sécurité. Toutes les dispositions doivent également être prises pour faciliter l'intervention d'organismes extérieurs à la demande de l'inspecteur des installations classées.

Les incidents ayant entraîné le fonctionnement d'une alarme et/ou l'arrêt des installations ainsi que les causes de ces incidents et les remèdes apportés sont également consignés dans un registre.

ARTICLE 3.2.2 – CONDUITS ET INSTALLATIONS RACCORDÉES

N° de conduit	Installations raccordées	Puissance ou capacité	Combustible
1	Chaudière existante de marque LOOS n°64312	7,8 MW	Gaz naturel
2	Chaudière nouvelle	7,8 MW	Gaz naturel

ARTICLE 3.2.3 – CONDITIONS GÉNÉRALES DE REJET

	Hauteur en m	Débit nominal en t/h	Vitesse mini d'éjection en m/s
Conduit n° 1	14,5	10	5
Conduit n° 2	9	10	5

Le débit des effluents gazeux est exprimé en mètres cubes par heure rapportés à des conditions normalisées de température (273 kelvins) et de pression (101,3 kilos pascals) après déduction de la vapeur d'eau (gaz secs).

ARTICLE 3.2.4 – VALEURS LIMITES DES CONCENTRATIONS DANS LES REJETS ATMOSPHÉRIQUES

Les rejets issus des installations doivent respecter les valeurs limites suivantes en concentration, les volumes de gaz étant rapportés :

- à des conditions normalisées de température (273 kelvins) et de pression (101,3 kilos pascals) après déduction de la vapeur d'eau (gaz secs) ;
- à une teneur en O₂ ou CO₂ précisée dans le tableau ci-dessous :

Concentrations instantanées en mg/Nm ³	Conduit n°1	Conduit n°2
Teneur en O ₂ de référence	3% en volume	
Poussières	5	
SO _x en équivalent SO ₂	35	
NO _x en équivalent NO ₂	100	

TITRE 4 – PROTECTION DES RESSOURCES EN EAUX ET DES MILIEUX AQUATIQUES

CHAPITRE 4.1 – PRÉLÈVEMENTS ET CONSOMMATIONS D'EAU

ARTICLE 4.1.1 – ORIGINE DES APPROVISIONNEMENTS EN EAU

Les prélèvements d'eau dans le milieu qui ne s'avèrent pas liés à la lutte contre un incendie ou aux exercices de secours, sont limités aux quantités suivantes :

Eau souterraine :

Origine de la ressource	Nom de la masse d'eau ou de la commune du réseau	Prélèvement maximal annuel (m ³)	Débit maximal (m ³)	
			Horaire	Journalier
Forage F1b d'une profondeur de 35,5 mètres Indice de classement national : 0119-3x-0199 Coordonnées Lambert : X : 309.63 km Y : 1180.10 km Zsol : 13 m NGF (ENG)	Nappe phréatique du Bajocien	475 000	80	1300

L'autorisation de prélèvement de l'eau souterraine peut être retirée ou modifiée, sans indemnité de la part de l'État exerçant ses pouvoirs de police, dans les cas suivants :

- intérêt de la salubrité publique, et notamment lorsque l'exploitation des ouvrages compromet l'alimentation en eau potable des populations ou la ressource en eau ;
- en cas de menace majeure pour le milieu aquatique, et notamment lorsque les milieux aquatiques sont soumis à des conditions hydrauliques critiques non compatibles avec leur préservation ;
- lorsque les ouvrages ou installations sont abandonnés ou ne sont plus l'objet d'un entretien régulier.

Lorsque le débit journalier aura atteint le seuil de 1300 m³, l'exploitant évaluera l'incidence quantitative de ce pompage sur la ressource en eau souterraine par la réalisation de mesures sur le forage de Tierceville.

Eau de surface :

L'exploitant est autorisé jusqu'au 31 décembre 2012 à prélever au maximum 32 000 m³ d'eau par an dans le bief de la rivière la Seullles pour le refroidissement de l'échangeur pour les essais de nouveaux produits.

ARTICLE 4.1.2 – CONCEPTION ET EXPLOITATION DES INSTALLATIONS DE PRÉLÈVEMENT D'EAUX

Les ouvrages de prélèvement dans les cours d'eau ne gênent pas le libre écoulement des eaux.

La mise en place des ouvrages de prélèvement est compatible avec les dispositions du schéma directeur d'aménagement et de gestion des eaux et du schéma d'aménagement et de gestion des eaux.

ARTICLE 4.1.3 – PROTECTION DES RÉSEAUX D'EAU POTABLE ET DES MILIEUX DE PRÉLÈVEMENT

Les installations ne doivent, du fait de leur conception ou de leur réalisation pas être susceptibles, de permettre à l'occasion de phénomènes de retour d'eau la pollution du réseau public d'eau potable ou du réseau d'eau potable intérieur par des matières résiduelles ou des eaux nocives ou toute substance non désirable.

Un ou plusieurs réservoirs de coupure ou bacs de disconnexion ou tout autre équipement présentant des garanties équivalentes sont installés afin d'isoler les réseaux d'eaux industrielles et pour éviter des retours de substances dans les réseaux d'adduction d'eau publique ou dans les milieux de prélèvement.

Les canalisations et réservoirs d'eau non potable doivent être entièrement distincts et différenciés des canalisations et réservoirs d'eau potable au moyen de signes distinctifs conformes aux normes applicables.

Article 4.1.3.1 – Mise en service et cessation d'utilisation d'un forage en nappe

Lors de la réalisation de forages en nappe, toutes les dispositions sont prises pour éviter de mettre en communication des nappes d'eau distinctes, et pour prévenir toute introduction de pollution de surface, notamment par un aménagement approprié vis-à-vis des installations de stockage ou d'utilisation de substances

dangereuses. Il est, à cette fin, réalisé et équipé selon les règles de l'art et sa tête est dotée d'une protection contre les pollutions accidentelles et les actes de malveillance. Un rapport de fin de travaux est établi par l'exploitant et transmis au préfet. Il synthétise le déroulement des travaux de forage et expose les mesures de prévention de la pollution mises en œuvre.

Aucune communication ne doit exister entre le réseau d'eau du forage et la distribution publique (disconnexion totale).

L'entretien du ou des forages et de leurs annexes est réalisé de façon à garantir le bon fonctionnement des installations ainsi que la conformité aux prescriptions techniques.

Les ouvrages de prélèvement font l'objet d'une surveillance de la part de l'exploitant. Tout incident pouvant compromettre les intérêts protégés par l'article L211-1 du Code de l'Environnement est signalé sans délai à l'inspection des installations classées.

En cas de cessation d'utilisation du forage et afin d'éviter la pollution des nappes d'eau souterraines, l'exploitant devra prendre toutes les mesures appropriées pour le comblement de cet ouvrage au moyen de matériaux inertes drainants et la réalisation d'un bouchon cimenté en tête. Les mesures prises ainsi que leur efficacité sont consignées dans un document de synthèse qui est transmis au préfet dans le mois qui suit sa réalisation.

La réalisation de tout nouveau forage ou la mise hors service d'un forage est portée à la connaissance du préfet avec tous les éléments d'appréciation de l'impact hydrogéologique.

ARTICLE 4.1.4 - SUIVI DES CONSOMMATIONS D'EAU

Les installations de prélèvement d'eau en eaux de nappe ou de surface sont munies d'un dispositif de mesure totalisateur.

Ce dispositif est relevé journalièrement pour le prélèvement d'eau en eaux de nappe et hebdomadairement pour le prélèvement d'eau en eaux de surface. Ces résultats sont portés sur un registre éventuellement informatisé tenu à la disposition de l'inspection des installations classées.

Les lignes de fabrication sont également équipées au niveau des différentes installations consommatrices d'eau de compteurs intermédiaires qui sont relevés au moins mensuellement. Ces relevés doivent être utilisés pour l'établissement d'un bilan matière à inclure dans le bilan mensuel visé à l'article 10.2.2.

ARTICLE 4.1.5 - LIMITATION DES CONSOMMATIONS D'EAU

Article 4.1.5.1. Principes généraux

L'exploitant doit prendre toutes les dispositions nécessaires dans la conception et l'exploitation des installations pour limiter la consommation d'eau.

Sauf dispositions spécifiques définies à l'article 4.1.1, la réfrigération en circuit ouvert est notamment interdite.

L'exploitant doit mettre en place les mesures prévues aux articles 4.1.5.2 à 4.1.5.5 du présent arrêté, pour limiter de manière pérenne et, sous certaines conditions, de manière temporaire les prélèvements d'eau et les rejets de son établissement.

Article 4.1.5.2. Mesures pérennes de limitation de la consommation d'eau et des rejets

L'exploitant doit veiller à la pérennité des dispositions techniques et opérationnelles mises en place en matière de limitation de prélèvements d'eau et des rejets en vue de limiter durablement l'impact de son activité sur le milieu aquatique.

Article 4.1.5.2.1. Consommation spécifique

Le volume maximal d'eau prélevé est limité à 5 litres d'eau par litre de lait traité soit 15 m³ d'eau par tonne de produits finis. Ce ratio est dénommé « consommation spécifique ». Cette limitation ne s'applique pas au réseau incendie.

L'exploitant calcule une fois par mois la consommation spécifique de ses installations. Il tient à disposition de l'inspection des installations classées le résultat et le mode de calcul de cette consommation spécifique ainsi que les éléments justificatifs de ce calcul.

Article 4.1.5.2.2. Nettoyage

Avant le nettoyage à l'eau, un nettoyage à sec des machines, des lignes de fabrication, des équipements et des sols est effectué pendant et après les périodes de production afin de limiter l'entraînement de matières lors du nettoyage à l'eau. Dans ce cadre, des collecteurs de déchets sous la forme de panier en grillage fin ou tout autre moyen équivalent recouvrent les bouches d'évacuation au niveau du sol pour empêcher les solides de pénétrer dans le circuit d'évacuation des eaux. Ces collecteurs de déchets sont verrouillés pour s'assurer que les matières solides n'entreront pas dans le circuit d'évacuation. Ils sont vidés après les opérations de nettoyage à sec et verrouillés à nouveau avant le nettoyage à l'eau.

Le nettoyage des machines, des lignes de fabrication, des équipements et des sols fait l'objet de procédures déclinées. Ces procédures doivent être exécutées de manière à réduire au maximum le nettoyage à l'eau tout en maintenant les normes sanitaires exigées. Sauf justifications, ces procédures prévoient l'interdiction du nettoyage à l'eau tant que le nettoyage à sec n'est pas réalisé. Au besoin, les procédures prévoient des opérations de détrempeage des sols et des équipements avant leur nettoyage à l'eau. Ces procédures prévoient également un suivi de la consommation d'eau et de détergents, un choix des détergents les plus appropriés, une formation annuelle du personnel aux opérations de nettoyage, et une recherche annuelle des fuites au sein de l'établissement.

Concernant le nettoyage à l'eau, tous les flexibles sont équipés de gâchettes de commande ainsi que de buses de régulation de pression et de débit. Le nettoyage à l'eau au moyen du réseau centralisé est effectué sous moyenne pression afin de réduire les consommations d'eau et de détergents.

Les installations de production en grande quantité (ligne cup, ligne dripac-flex, ligne boîtes, ligne bouteilles) sont raccordées à une installation de nettoyage en place dite « N.E.P. ». Les installations de production en petite quantité ne sont pas concernées. A cet égard, l'établissement est équipé d'une l'installation centrale de nettoyage en place, implantée dans un local spécifique situé sur la partie Nord de l'usine.

Ces installations sont exploitées de manière à utiliser uniquement les quantités de détergent et d'eau nécessaires.

Dans la mesure du possible, les systèmes NEP doivent être pourvus de dispositifs d'enlèvement à sec du produit avant de démarrer le cycle de nettoyage à l'eau, de programmes de recyclage interne de l'eau (réutilisation de l'eau intermédiaire / finale pour le pré-rinçage, ...) et de gestion des détergents (dosage automatique des concentrations de produits chimiques, recyclage des détergents,...).

Les installations sanitaires de l'établissement sont équipées de dispositifs permettant de réduire la consommation d'eau (limiteurs de débit ou mousseurs au niveau des lavabos et douches, temporisation ou double commande sur les chasses d'eaux, ...). Ces dispositions sont applicables à l'ensemble de l'établissement.

L'exploitant tient à la disposition de l'inspection des installations classées les éléments justificatifs de l'application de ces prescriptions.

Article 4.1.5.3. Mesures temporaires de limitation des prélèvements d'eau et des rejets en cas d'alerte

Dès publication de l'arrêté préfectoral, prévu à l'article 4 de l'arrêté cadre préfectoral du 6 juillet 2007 susvisé, déclenchant en cas de franchissement du seuil d'alerte la mise en application des mesures de limitation des prélèvements d'eau dans le réseau d'eau potable définies à l'article 5 de l'arrêté cadre, l'exploitant met en œuvre les dispositions suivantes :

- Sensibilisation du personnel sur les économies d'eau à réaliser, affichage des règles élémentaires à respecter ;
- Arrêt de l'arrosage des pelouses, des espaces verts de l'établissement ainsi que du lavage des voies de circulations et aires de stationnement de l'établissement sauf pour des raisons de sécurité ou d'hygiène dûment justifiées.

Ces mesures sont levées dans les conditions prévues à l'article 6 de l'arrêté cadre préfectoral du 6 juillet 2007 susvisé.

Article 4.1.5.4. Mesures temporaires de limitation des prélèvements d'eau et des rejets en cas d'alerte renforcée

Dès publication de l'arrêté préfectoral, prévu à l'article 4 de l'arrêté cadre préfectoral du 6 juillet 2007 susvisé, déclenchant en cas de franchissement du seuil d'alerte renforcée la mise en application des mesures de limitation des prélèvements d'eau dans le réseau d'eau potable définies à l'article 5 de l'arrêté cadre, l'exploitant met en œuvre les dispositions suivantes :

- Limitation des prélèvements aux strictes nécessités des processus industriels ;
- Surveillance renforcée des consommations d'eau
- Report des opérations exceptionnelles, essais ou modifications de procédés générateurs d'une surconsommation en eau ou générateurs d'eaux polluées non strictement nécessaires à la production, à la maintenance ou au maintien du niveau de sécurité ;
- Mise en place éventuelle d'un renforcement de la surveillance de la qualité des rejets en accord avec l'inspection des installations classées ;
- Transmission à l'inspection des installations classées des besoins prévisionnels en eau pour les 4 semaines suivant la parution de l'arrêté cadre préfectoral. Cette information est renouvelée toutes les 4 semaines ;
- Transmission hebdomadaire à l'inspection des installations classées des volumes d'eau consommés.

Ces mesures sont levées dans les conditions prévues à l'article 6 de l'arrêté cadre préfectoral du 6 juillet 2007 susvisé.

Article 4.1.5.5. Autres mesures temporaires de limitation des prélèvements d'eau et des rejets

Dès publication de l'arrêté préfectoral, prévu à l'article 4 de l'arrêté cadre préfectoral du 6 juillet 2007 susvisé, déclenchant en cas de franchissement du seuil de crise la mise en application des mesures de limitation des prélèvements d'eau dans le réseau d'eau potable définies à l'article 5 de l'arrêté cadre; et notamment dans le cas où les prélèvements d'eau de l'établissement sont susceptibles de mettre en péril l'alimentation en eau potable des populations, le préfet peut prendre toutes mesures supplémentaires pour limiter les prélèvements d'eau et les rejets de l'établissement.

Ces mesures sont levées dans les conditions prévues à l'article 6 de l'arrêté cadre préfectoral du 6 juillet 2007 susvisé et en particulier lorsque l'alimentation en eau potable des populations n'est plus compromise.

CHAPITRE 4.2 – COLLECTE DES EFFLUENTS LIQUIDES

ARTICLE 4.2.1 – DISPOSITIONS GÉNÉRALES

Tous les effluents aqueux sont canalisés. Tout rejet d'effluent liquide non prévu aux chapitres 4.2 et 4.3 ou non conforme à leurs dispositions est interdit.

À l'exception des cas accidentels où la sécurité des personnes ou des installations serait compromise, il est interdit d'établir des liaisons directes entre les réseaux de collecte des effluents devant subir un traitement ou être détruits et le milieu récepteur.

Les procédés de traitement non susceptibles de conduire à un transfert de pollution sont privilégiés pour l'épuration des effluents.

ARTICLE 4.2.2 – PLAN DES RÉSEAUX

Un plan des réseaux (alimentation en eau, des eaux pluviales susceptibles ou non d'être polluées, des eaux usées et des eaux de procédés) est établi par l'exploitant. Il est régulièrement mis à jour notamment après chaque modification notable, daté et tenu à la disposition de l'inspection des installations classées ainsi que des services d'incendie et de secours.

Il doit faire apparaître :

- l'origine et la distribution de l'eau d'alimentation ;
- les dispositifs de protection de l'alimentation (bac de disconnexion, implantation des disconnecteurs ou tout autre dispositif permettant un isolement avec la distribution alimentaire, ...);
- les secteurs collectés et les réseaux associés ;
- les ouvrages de toutes sortes (compteurs, points de branchement, regards, avaloirs, postes de relevage, postes de mesure, vannes manuelles et automatiques, ...);
- les ouvrages d'épuration interne avec leurs points de contrôle et les points de rejet de toute nature (interne ou au milieu).

ARTICLE 4.2.3 – ENTRETIEN ET SURVEILLANCE

Les réseaux de collecte des effluents sont conçus et aménagés de manière à être curables, étanches et résister dans le temps aux actions physiques et chimiques des effluents ou produits susceptibles d'y transiter.

L'exploitant s'assure par des contrôles appropriés et préventifs de leur bon état et de leur étanchéité.

Les différentes canalisations accessibles sont repérées conformément aux règles en vigueur.

Sauf exception motivée pour des raisons de sécurité ou d'hygiène, les canalisations de transport de fluides dangereux (préparations ou substances dangereuses) à l'intérieur de l'établissement sont aériennes.

ARTICLE 4.2.4 – PROTECTION DES RÉSEAUX

Les effluents aqueux rejetés par les installations ne sont pas susceptibles de dégrader les réseaux d'égouts ou de dégager des produits toxiques ou inflammables dans ces égouts, éventuellement par mélange avec d'autres effluents.

Les collecteurs véhiculant des eaux polluées par des liquides inflammables ou susceptibles de l'être, sont équipés d'une protection efficace contre le danger de propagation de flammes.

Par les réseaux d'assainissement de l'établissement ne transite aucun effluent issu d'un réseau collectif externe ou d'un autre site industriel.

Pour la partie de l'usine située au nord du bief, un système doit permettre l'isolement des réseaux de l'établissement par rapport à l'extérieur. Ces dispositifs sont maintenus en état de marche, signalés et actionnables en toute circonstance localement et/ou à partir d'un poste de commande. Leur entretien préventif et leur mise en fonctionnement sont définis par consigne.

CHAPITRE 4.3 – TYPES D'EFFLUENTS, LEURS OUVRAGES D'ÉPURATION ET LEURS CARACTÉRISTIQUES DE REJET AU MILIEU

ARTICLE 4.3.1 – IDENTIFICATION DES EFFLUENTS

L'exploitant est en mesure de distinguer les différentes catégories d'effluents suivants :

- les eaux exclusivement pluviales et eaux non susceptibles d'être polluées ;
- les eaux pluviales susceptibles d'être polluées (notamment celles collectées dans le bassin de confinement visé à l'article 8.6.8.2), les eaux polluées lors d'un accident ou d'un incendie (y compris les eaux utilisées pour l'extinction) ;
- les eaux polluées : les eaux de procédé, les eaux de lavages des sols, les purges des chaudières, les eaux de purge des circuits de refroidissement ... ;
- les eaux résiduaires après épuration interne : les eaux issues de la station d'épuration interne avant rejet vers le milieu récepteur ;
- les eaux domestiques : les eaux vannes, les eaux des lavabos et douches, les eaux de cantine.

ARTICLE 4.3.2 – COLLECTE DES EFFLUENTS

Les effluents pollués ne contiennent pas de substances de nature à gêner le bon fonctionnement des ouvrages de traitement.

La dilution des effluents est interdite. En aucun cas elle ne doit constituer un moyen de respecter les valeurs seuils de rejets fixées par le présent arrêté. Il est interdit d'abaisser les concentrations en substances polluantes des rejets par simples dilutions autres que celles résultant du rassemblement des effluents normaux de l'établissement ou celles nécessaires à la bonne marche des installations de traitement.

Les rejets directs ou indirects d'effluents dans la (les) nappe(s) d'eaux souterraines ou vers les milieux de surface non visés par le présent arrêté sont interdits. Les rejets dans les puits absorbants sont notamment interdits.

ARTICLE 4.3.3 – GESTION DES OUVRAGES : CONCEPTION, DYSFONCTIONNEMENT

La conception et la performance des installations de traitement (ou de prétraitement) des effluents aqueux permettent de respecter les valeurs limites imposées au rejet par le présent arrêté. Elles sont entretenues, exploitées et surveillées de manière à réduire au minimum les durées d'indisponibilité ou à faire face aux variations des caractéristiques des effluents bruts (débit, température, composition, ...) y compris à l'occasion du démarrage ou d'arrêt des installations.

Si une indisponibilité ou un dysfonctionnement des installations de traitement est susceptible de conduire à un dépassement des valeurs limites imposées par le présent arrêté, l'exploitant prend les dispositions nécessaires pour réduire la pollution émise en limitant ou en arrêtant si besoin les fabrications concernées.

Les dispositions nécessaires doivent être prises pour limiter les odeurs provenant du traitement des effluents. Lorsqu'il y a des sources potentielles d'odeurs de grande surface (bassin de stockage, de traitement, ...) difficiles à confiner, celles-ci sont implantées de manière à limiter la gêne pour le voisinage (éloignement, ...).

Les dispositions nécessaires sont prises pour éviter en toute circonstance, à l'exception des procédés de traitement anaérobie, l'apparition de conditions anaérobies dans les bassins de stockage ou de traitement ou dans les canaux à ciel ouvert. Les bassins, canaux, stockage et traitement des boues, susceptibles d'émettre des odeurs, sont couverts autant que possible et si besoin ventilés.

ARTICLE 4.3.4 – ENTRETIEN ET CONDUITE DES INSTALLATIONS DE TRAITEMENT

Les principaux paramètres permettant de s'assurer de la bonne marche des installations de traitement des eaux polluées sont mesurés périodiquement et portés sur un registre.

La conduite des installations est confiée à un personnel compétent disposant d'une formation initiale et continue.

Un registre spécial est tenu sur lequel sont notés les incidents de fonctionnement des dispositifs de collecte, de traitement, de recyclage ou de rejet des eaux, les dispositions prises pour y remédier et les résultats des mesures et contrôles de la qualité des rejets auxquels il a été procédé.

Les séparateurs à hydrocarbures sont régulièrement entretenus. En particulier une vidange régulière et au minimum annuelle des chambres à huiles est réalisée par une entreprise spécialisée.

ARTICLE 4.3.5 – LOCALISATION DES POINTS DE REJET

Les réseaux de collecte des effluents générés par l'établissement aboutissent au(x) point(s) de rejet qui présente(nt) les caractéristiques suivantes :

Point de rejet vers le milieu récepteur codifié par le présent arrêté	N°1
Nature des effluents : Exutoire du rejet Traitement avant rejet Milieu naturel récepteur	Les eaux exclusivement pluviales et eaux non susceptibles d'être polluées Milieu naturel Aucun Le bief de la rivière La Seulles

Point de rejet vers le milieu récepteur codifié par le présent arrêté	N°2
Nature des effluents : Exutoire du rejet Traitement avant rejet Milieu naturel récepteur ou Station de traitement collective	Les eaux pluviales susceptibles d'être polluées Milieu naturel Traitement par passage dans un séparateur à hydrocarbures Le bief de la rivière La Seulles

Point de rejet interne à l'établissement	N°3
Nature des effluents : Exutoire du rejet Traitement avant rejet Milieu naturel récepteur ou Station de traitement collective	Les eaux polluées Bassin tampon ⁽¹⁾ étanche Aucun Station de traitement interne

(1) Le bassin tampon, d'un volume de 1500 m³, permet de réguler le débit vers la station d'épuration interne. Cette régulation est assurée par deux pompes permettant d'ajuster le débit de rejet. Ce bassin est brassé. Pour éviter les émissions d'odeurs, le bassin est couvert et les effluents sont brassés. Un évent dirige les gaz vers une installation de désodorisation de type filtre à charbon actif.

Point de rejet vers le milieu récepteur codifié par le présent arrêté	N°4
Nature des effluents : Débit maximal journalier (m ³ /j) Débit maximum horaire (m ³ /h) Exutoire du rejet	Les eaux résiduaires après épuration interne 1200 50 Milieu naturel

Point de rejet vers le milieu récepteur codifié par le présent arrêté	N°4
Traitement avant rejet	Traitement biologique par boues activées (dégrillage, aération, clarificateur)
Milieu naturel récepteur ou Station de traitement collective	La Seulles

Point de rejet vers le milieu récepteur codifié par le présent arrêté	N°5
Nature des effluents :	Les eaux domestiques
Exutoire du rejet	Réseau communal des eaux usées
Traitement avant rejet	Aucun
Milieu naturel récepteur ou Station de traitement collective	Station de traitement communale
Conditions de raccordement	Convention de rejet avec la commune de Creully

Point de rejet vers le milieu récepteur codifié par le présent arrêté (*)	N°6
Nature des effluents :	Les eaux de refroidissement de l'échangeur pour les essais de nouveaux produits
Exutoire du rejet	Milieu naturel
Traitement avant rejet	Aucun
Milieu naturel récepteur ou Station de traitement collective	Le bief de la rivière La Seulles

(*) rejet autorisé jusqu'au 31/12/2012

ARTICLE 4.3.6 – CONCEPTION, AMÉNAGEMENT ET ÉQUIPEMENT DES OUVRAGES DE REJET

Article 4.3.6.1 – Conception

1 : Pour les rejets dans le milieu naturel

Les dispositifs de rejet des effluents liquides sont aménagés de manière à :

- réduire autant que possible la perturbation apportée au milieu récepteur, aux abords du point de rejet, en fonction de l'utilisation de l'eau à proximité immédiate et à l'aval de celui-ci ;
- ne pas gêner la navigation (le cas échéant).

Ils doivent, en outre, permettre une bonne diffusion des effluents dans le milieu récepteur.

En cas d'occupation du domaine public, une convention sera passée avec le service de l'État compétent.

2 : Pour les rejets dans une station collective

Les dispositions du présent arrêté s'appliquent sans préjudice de l'autorisation délivrée par la collectivité à laquelle appartient le réseau public et l'ouvrage de traitement collectif, en application de l'article L1331-10 du Code de la Santé Publique. Cette autorisation est transmise par l'exploitant au préfet.

Une convention préalable est établie entre l'exploitant et le propriétaire de la station d'épuration.

Article 4.3.6.2 – Aménagement

Article 4.3.6.2.1 – Aménagement des points de prélèvements

Sur chaque ouvrage de rejet d'effluents liquides est prévu un point de prélèvement d'échantillons et des points de mesure (débit, température, concentration en polluant, ...).

Ces points sont aménagés de manière à être aisément accessibles et permettre des interventions en toute sécurité. Toutes les dispositions doivent également être prises pour faciliter les interventions d'organismes extérieurs à la demande de l'inspection des installations classées.

Les agents des services publics, notamment ceux chargés de la police des eaux, doivent avoir libre accès aux dispositifs de prélèvement qui équipent les ouvrages de rejet vers le milieu récepteur.

Article 4.3.6.2.2 – Section de mesure

Ces points sont implantés dans une section dont les caractéristiques (rectitude de la conduite à l'amont, qualité des parois, régime d'écoulement) permettent de réaliser des mesures représentatives de manière à ce que la vitesse n'y soit pas sensiblement ralentie par des seuils ou obstacles situés à l'aval et que l'effluent soit suffisamment homogène.

Article 4.3.6.3 – Équipements

L'ouvrage de rejet du point n°4 (cf. repérage du rejet sous l'article 4.3.5) est équipé de façon à pouvoir réaliser des prélèvements continus, proportionnels au débit et sur une durée de 24h00. Il dispose d'enregistrement du débit et de la température et permet la conservation des échantillons à une température de 4° C.

ARTICLE 4.3.7 – CARACTÉRISTIQUES GÉNÉRALES DE L'ENSEMBLE DES REJETS

Les effluents rejetés doivent être exempts :

- de matières flottantes ;
- de produits susceptibles de dégager, en égout ou dans le milieu naturel, directement ou indirectement, des gaz ou vapeurs toxiques, inflammables ou odorantes ;
- de tout produit susceptible de nuire à la conservation des ouvrages, ainsi que des matières déposables ou précipitables qui, directement ou indirectement, sont susceptibles d'entraver le bon fonctionnement des ouvrages ;
- de substances toxiques dans des quantités telles qu'elles soient capables d'entraîner la destruction des poissons à l'aval du point de déversement.

Les effluents doivent également respecter les caractéristiques suivantes :

- Température : < 30 °C
- pH : compris entre 5,5 et 8,5
- couleur : modification de la coloration du milieu récepteur mesurée en un point représentatif de la zone de mélange inférieure à 100 mg/Pt/l.

ARTICLE 4.3.8 – GESTION DES EAUX POLLUÉES ET DES EAUX RÉSIDUAIRES INTERNES À L'ÉTABLISSEMENT

Les diverses catégories d'eaux polluées, listées à l'article 4.3.1, sont collectées séparément, traitées si besoin et évacuées vers le milieu récepteur autorisé à les recevoir.

ARTICLE 4.3.9 – VALEURS LIMITES D'ÉMISSION DES EAUX RÉSIDUAIRES APRÈS ÉPURATION

Article 4.3.9.1 – Rejets dans le milieu naturel

L'exploitant est tenu de respecter, avant rejet des eaux résiduares dans le milieu récepteur considéré et après leur épuration, les valeurs limites en concentration et flux ci-dessous définis.

Référence du rejet vers le milieu récepteur : n ° 4 (cf. repérage du rejet sous l'article 4.3.5)

Débit de référence	Maximal : 1200 m ³ /j	
	Concentration maximale en moyenne journalière (mg/l)	Flux maximal en moyenne journalière (kg/j)
MES	30	36
DCO	90	108
DBO ₅	25	30
NTK	10	12
NGL	20	24
P Total	2	2,4

Dans le cas de prélèvements instantanés, aucune valeur ne doit dépasser le double de la valeur limite prescrite en concentration moyenne journalière.

ARTICLE 4.3.10 – VALEURS LIMITES D'ÉMISSION DES EAUX DOMESTIQUES

Les eaux domestiques sont traitées et évacuées conformément aux règlements en vigueur.

ARTICLE 4.3.11 – VALEURS LIMITES D'ÉMISSION DES EAUX PLUVIALES SUSCEPTIBLES D'ÊTRE POLLUÉES

Pour la partie de l'usine située au nord du bief, un réseau de collecte des eaux pluviales est aménagé et raccordé à un bassin capable de recueillir le premier flot des eaux pluviales. Le bassin est maintenu en temps normal au niveau permettant une pleine capacité d'utilisation. Les organes de commande nécessaires à leur mise en service doivent pouvoir être actionnés en toute circonstance.

Les eaux ainsi collectées ne peuvent être rejetées au milieu récepteur qu'après contrôle de leur qualité et si besoin traitement approprié. Leur rejet est étalé dans le temps en tant que de besoin en vue de respecter les valeurs limites en concentration et flux ci-dessous définis :

Référence du rejet vers le milieu récepteur : n °2 (cf. repérage du rejet sous l'article 4.3.5)

Paramètre	Concentration maximale instantanée (mg/l)
MES	35
DCO	125
DBO ₅	30
hydrocarbures	5

Si les valeurs limites en concentration définies ci-dessus ne sont pas respectées, les eaux pluviales polluées et collectées dans les installations sont éliminées vers les filières de traitement des déchets appropriées.

Il est interdit d'établir des liaisons directes entre les réseaux de collecte des eaux pluviales et les réseaux de collecte des effluents pollués ou susceptibles d'être pollués.

ARTICLE 4.3.12 - VALEURS LIMITES D'EMISSION DES REJETS D'EAUX RÉSIDUAIRES DES TOURS DE REFROIDISSEMENT

4.3.12.1 – Mesure des volumes rejetés

La quantité d'eau rejetée doit être mesurée annuellement ou, à défaut, évaluée à partir d'un bilan matière sur l'eau, tenant compte notamment de la mesure des quantités d'eau prélevées dans le réseau de distribution publique ou dans le milieu naturel.

4.3.12.2 – Valeurs limites de rejet

Les eaux résiduaires des tours de refroidissement sont rejetées au milieu naturel après traitement dans la station d'épuration de l'établissement. Ces rejets doivent donc respecter les valeurs limites définies à l'article 4.3.9.1.

De plus les rejets d'eaux résiduaires des tours de refroidissement doivent faire l'objet, en tant que de besoin, d'un traitement permettant de respecter les valeurs limites suivantes, contrôlées, sauf stipulation contraire de la norme, **sur effluent brut non décanté et non filtré, sans dilution préalable ou mélange avec d'autres effluents** :

- les concentrations en chrome hexavalent (NF T90-112), en cyanures (ISO 6703/2) et tributylétain doivent être inférieures au seuil de détection de ces polluants ;
- la concentration en AOX (ISO 9562) doit être inférieure ou égale à 1 mg/l si le flux est supérieur à 30 g/j ;
- la concentration en métaux totaux (NF T90-112) doit être inférieure ou égale à 15 mg/l si le flux est supérieur à 100 g/j.

Ces valeurs limites doivent être respectées en moyenne quotidienne. Aucune valeur instantanée ne doit dépasser le double des valeurs limites de concentration.

ARTICLE 4.3.13 - VALEURS LIMITES D'EMISSION DES REJETS D'EAUX DE REFROIDISSEMENT DE L'ÉCHANGEUR POUR LES ESSAIS DE NOUVEAUX PRODUITS

Seul le paramètre température peut être différent entre la qualité de l'eau prélevée dans le bief de la rivière la Seulles et la qualité de l'eau rejetée. L'exploitant est tenu de respecter les prescriptions de l'article 4.3.7, en particulier concernant la température.

TITRE 5 – DÉCHETS

CHAPITRE 5.1 – PRINCIPES DE GESTION

ARTICLE 5.1.1 – LIMITATION DE LA PRODUCTION DE DÉCHETS

L'exploitant prend toutes les dispositions nécessaires dans la conception, l'aménagement, et l'exploitation de ses installations pour assurer une bonne gestion des déchets de son entreprise et en limiter la production.

ARTICLE 5.1.2 – SÉPARATION DES DÉCHETS

L'exploitant effectue à l'intérieur de son établissement la séparation des déchets (dangereux ou non) de façon à faciliter leur traitement ou leur élimination dans des filières spécifiques.

Les déchets dangereux sont définis par l'article R 541-8 du Code de l'Environnement.

Les déchets d'emballages visés par les articles R543-66 à 72 du Code de l'Environnement sont valorisés par réemploi, recyclage ou toute autre action visant à obtenir des déchets valorisables ou de l'énergie.

Les huiles usagées doivent être éliminées conformément aux articles R543-3 à R543-16 du Code de l'Environnement. Elles sont stockées dans des réservoirs étanches et dans des conditions de séparation satisfaisantes, évitant notamment les mélanges avec de l'eau ou tout autre déchet non huileux ou contaminé par des PCB. Les huiles usagées doivent être remises à des opérateurs agréés (ramasseurs ou exploitants d'installations d'élimination).

Les piles et accumulateurs usagés doivent être éliminés conformément aux articles R543-127, R543-128 et R543-131 à 135 du Code de l'Environnement.

Les pneumatiques usagés doivent être éliminés conformément aux articles R543-137 à 151 du Code de l'Environnement. Ils sont remis à des opérateurs agréés (collecteurs ou exploitants d'installations d'élimination) ou aux professionnels qui utilisent ces déchets pour des travaux publics, de remblaiement, de génie civil ou pour l'ensilage.

Les équipements électriques et électroniques usagés doivent être éliminés conformément aux articles R543-172 à R543-174 et R543-188 à R543-201 du Code de l'Environnement.

ARTICLE 5.1.3 – CONCEPTION ET EXPLOITATION DES INSTALLATIONS INTERNES DE TRANSIT DES DÉCHETS

Les déchets et résidus produits, entreposés dans l'établissement, avant leur traitement ou leur élimination, doivent être dans des conditions ne présentant pas de risques de pollution (prévention d'un lessivage par des eaux météoriques, d'une pollution des eaux superficielles et souterraines, des envols et des odeurs) pour les populations avoisinantes et l'environnement.

En particulier, les entreposages de déchets susceptibles de contenir des produits polluants sont réalisés sur des aires étanches et aménagées pour la récupération des éventuels liquides épandus et des eaux météoriques souillées.

La quantité de déchets entreposés sur le site doit être aussi réduite que possible.

Avant leur élimination ou leur valorisation par épandage, les boues issues de la station d'épuration interne sont stockées dans deux silos à boues de 560 m³.

ARTICLE 5.1.4 – DÉCHETS TRAITÉS OU ÉLIMINÉS À L'EXTÉRIEUR DE L'ÉTABLISSEMENT

L'exploitant élimine ou fait éliminer les déchets produits dans des conditions propres à garantir les intérêts visés à l'article L511-1 du Code de l'Environnement. Il s'assure que les installations utilisées pour cette élimination sont régulièrement autorisées à cet effet.

ARTICLE 5.1.5 – DÉCHETS TRAITÉS OU ÉLIMINÉS À L'INTÉRIEUR DE L'ÉTABLISSEMENT

À l'exception des installations spécifiquement autorisées, toute élimination de déchets dans l'enceinte de l'établissement est interdite.

ARTICLE 5.1.6 – TRANSPORT

Chaque lot de déchets dangereux expédié vers l'extérieur doit être accompagné du bordereau de suivi des déchets dangereux en application de l'arrêté du 29 juillet 2005 relatif au bordereau de suivi des déchets dangereux mentionné à l'article R. 541-45 du Code de l'Environnement.

Les déchets contenant de l'amiante font l'objet d'un bordereau de suivi spécifique.

Les opérations de transport de déchets doivent respecter les dispositions des articles R 541-50 à R 541-64 du Code de l'Environnement. La liste des transporteurs utilisés par l'exploitant, est tenue à la disposition de l'inspection des installations classées.

Lors de chaque enlèvement et transport, l'exploitant doit s'assurer lors du chargement que les emballages ainsi que les modalités d'enlèvement et de transport sont de nature à assurer la protection de l'environnement et à respecter les réglementations applicables en la matière.

L'importation ou l'exportation de déchets ne peut être réalisée qu'après accord des autorités compétentes en application du règlement (CE) n° 1013/2006 du Parlement Européen et du Conseil du 14 juin 2006 concernant les transferts de déchets.

ARTICLE 5.1.7 – DÉCHETS PRODUITS PAR L'ÉTABLISSEMENT

La production et l'élimination des déchets produits par l'établissement doivent faire l'objet d'une comptabilité précise tenue en permanence à la disposition de l'inspection des installations classées. À cet effet, l'exploitant tient un registre mentionnant pour chaque type de déchets :

- origine, nature, quantité ;
- nom de l'entreprise chargée de l'enlèvement, date de l'enlèvement ;
- destination précise des déchets : lieu et mode d'élimination finale ou de valorisation.

Pour les déchets dangereux, le contenu du registre doit respecter les exigences de l'arrêté du 07 juillet 2005 fixant le contenu des registres mentionnés à l'article R541-43 du Code de l'Environnement.

Les documents justificatifs de l'exécution de l'élimination des déchets sont annexés au registre prévu ci-dessus et archivés pendant au moins cinq ans.

TITRE 6 – PRÉVENTION DES NUISANCES SONORES ET DES VIBRATIONS

CHAPITRE 6.1 – DISPOSITIONS GÉNÉRALES

ARTICLE 6.1.1 – AMÉNAGEMENTS

L'installation est construite, équipée et exploitée de façon que son fonctionnement ne puisse être à l'origine de bruits transmis par voie aérienne ou solidienne, de vibrations mécaniques susceptibles de compromettre la santé ou la sécurité du voisinage ou de constituer une nuisance pour celle-ci.

Les prescriptions de l'arrêté ministériel du 23 janvier 1997 modifié relatif à la limitation des bruits émis dans l'environnement par les installations relevant du livre V – Titre I du Code de l'Environnement, ainsi que les règles techniques annexées à la circulaire du 23 juillet 1986 relative aux vibrations mécaniques émises dans l'environnement par les installations classées sont applicables.

ARTICLE 6.1.2 – VÉHICULES ET ENGINES

Les véhicules de transport, les matériels de manutention et les engins de chantier utilisés à l'intérieur de l'établissement et susceptibles de constituer une gêne pour le voisinage, sont conformes à la réglementation en vigueur (les engins de chantier doivent répondre aux dispositions des articles R571-1 et suivants du Code de l'Environnement et des textes pris pour leur application).

Les machines susceptibles d'incommoder le voisinage par les trépidations sont isolées du sol ou des structures les supportant par des dispositifs antivibratoires efficaces.

ARTICLE 6.1.3 – APPAREILS DE COMMUNICATION

L'usage de tout appareil de communication par voie acoustique (sirènes, avertisseurs, haut-parleurs, ...) gênant pour le voisinage est interdit sauf si leur emploi est exceptionnel et réservé à la prévention ou au signalement d'incidents graves ou d'accidents.

ARTICLE 6.1.4 – HORAIRES DE FONCTIONNEMENT

L'établissement est autorisé à fonctionner 24 heures sur 24.

ARTICLE 6.2.1 – VALEURS LIMITES D'ÉMERGENCE

L'émergence est définie comme étant la différence entre les niveaux de pression continus équivalents pondérés A du bruit ambiant (mesurés lorsque l'établissement est en fonctionnement) et les niveaux sonores correspondant au bruit résiduel (établissement à l'arrêt).

Les émissions sonores dues aux activités des installations ne doivent pas engendrer une émergence supérieure aux valeurs limites admissibles, fixées dans le tableau ci-après, dans les zones à émergence réglementée.

Niveau de bruit ambiant existant dans les zones à émergence réglementée (incluant le bruit de l'établissement)	Émergence admissible pour la période allant de 7h à 22h, sauf dimanches et jours fériés	Émergence admissible pour la période allant de 22h00 à 7h00 ainsi que les dimanches et jours fériés
Supérieur à 35 dB(A) et inférieur ou égal à 45 dB(A)	6 dB(A)	4 dB(A)
Supérieur à 45 dB(A)	5 dB(A)	3 dB(A)

Les zones à émergences réglementées sont définies comme suit :

- intérieur des immeubles habités ou occupés par des tiers, existant à la date du présent arrêté d'autorisation de l'installation et de leurs parties extérieures éventuelles les plus proches (cours, jardin, terrasse...)
- Les zones constructibles définies par les documents d'urbanisme opposables aux tiers et publiés à la date du présent arrêté d'autorisation.
- l'intérieur des immeubles habités ou occupés par des tiers qui ont été implantés après la date de l'arrêté d'autorisation dans les zones constructibles définies ci-dessus et leurs parties extérieures éventuelles les plus proches (cours, jardin, terrasse...), à l'exclusion de celles des immeubles implantés dans les zones destinées à recevoir des activités artisanales ou industrielles

Les zones à émergence réglementée sont définies comme ci-dessous :

Numéro	Localisation	Distance par rapport à la limite de propriété la plus proche
ZER 2	Point 2 : ZER située au sud du site	0 mètre
ZER 3	Point 3 : ZER située au nord-est du site	50 mètres
ZER 4	Point 4 : ZER située à l'est du site	0 mètre
ZER 5	Point 5 : ZER située au sud-est	0 mètre
ZER S	Point S : ZER située au nord de la station d'épuration	300 mètres

ARTICLE 6.2.2 – NIVEAUX LIMITES DE BRUIT

Les niveaux limites de bruit ne doivent pas dépasser en limite de propriété de l'établissement les valeurs suivantes pour les différentes périodes de la journée :

Périodes	Période de jour Allant de 7h00 à 22h00 (sauf dimanches et jours fériés)	Période de nuit Allant de 22h00 à 7h00 (ainsi que dimanches et jours fériés)
Niveau sonore limite admissible :		
Point 1	70 dB(A)	60 dB(A)
Point 2	50,7 dB(A)	50,4 dB(A)
Point 3	54,5 dB(A)	51,3 dB(A)
Point 4	56,2 dB(A)	48,4 dB(A)
Point 5	57,5 dB(A)	43,9 dB(A)
Point S	57,2 dB(A)	56,2 dB(A)

Les points 1 à 5 et S sont définis sur le plan de l'annexe 2 du présent arrêté.

Lorsque plusieurs installations classées sont situées au sein d'un même établissement, le niveau de bruit global émis par l'ensemble des activités exercées à l'intérieur de l'établissement y compris le bruit émis par les véhicules de transport, matériels de manutention et engins de chantier utilisés à l'intérieur de l'établissement, respecte les valeurs limites ci-dessus.

La durée d'apparition d'un bruit particulier de l'établissement, à tonalité marquée et de manière établie ou cyclique, n'excède pas 30 % de la durée de fonctionnement de l'établissement dans chacune des périodes diurnes ou nocturnes définies dans le tableau ci-dessus.

CHAPITRE 6.3 – VIBRATIONS

ARTICLE 6.3.1 – NIVEAUX LIMITES DE VIBRATIONS

En cas d'émissions de vibrations mécaniques gênantes pour le voisinage ainsi que pour la sécurité des biens ou des personnes, les points de contrôle, les valeurs des niveaux limites admissibles ainsi que la mesure des niveaux vibratoires émis seront déterminés suivant les spécifications des règles techniques annexées à la circulaire ministérielle n° 23 du 23 juillet 1986 relative aux vibrations mécaniques émises dans l'environnement par les installations classées.

TITRE 7 – EFFICACITÉ ÉNERGÉTIQUE, LUTTE CONTRE LES GAZ À EFFET DE SERRE ET POLLUTIONS LUMINEUSES

CHAPITRE 7.1 – DISPOSITIONS GÉNÉRALES

ARTICLE 7.1.1 – GÉNÉRALITÉS

L'exploitant prend toutes les dispositions nécessaires dans la conception, l'exploitation et l'entretien des installations de manière à en assurer la meilleure efficacité énergétique, et notamment par la mise en œuvre de technologies contribuant aux économies d'énergie et à la réduction des émissions des gaz à effet de serre.

ARTICLE 7.1.2 – EFFICACITÉ ÉNERGÉTIQUE

L'exploitant tient à la disposition de l'inspection des installations classées les éléments sur l'optimisation de l'efficacité énergétique de ses installations. A ce titre, une analyse des consommations mensuelles par poste énergétique : électricité, gaz naturel, fuel domestique,...est réalisée. La consommation est ensuite rapportée à une unité représentative de l'activité de l'établissement, et fait l'objet d'un bilan annuel. Un plan d'actions de réduction est élaboré en fonction des potentialités d'optimisation.

L'exploitant fait réaliser tous les cinq ans par une personne compétente un examen de ses installations et de leur mode d'exploitation visant à identifier les mesures qui pourraient être mises en œuvre afin d'en accroître l'efficacité énergétique. Cet examen doit, entre autres, porter sur l'isolation thermique, le chauffage, la réfrigération, la ventilation, l'éclairage et la production des utilités ; eau chaude, vapeur, air comprimé,... Le rapport établi à la suite de cet examen est transmis à l'inspection des installations classées accompagné des suites que l'exploitant prévoit de lui donner. Le premier examen devra intervenir au plus dans un délai de deux ans à compter de la notification du présent arrêté.

ARTICLE 7.1.3 – ÉCONOMIES D'ÉNERGIE EN PÉRIODE NOCTURNE ET PRÉVENTION DES POLLUTIONS LUMINEUSES

L'exploitant prend toutes les dispositions nécessaires dans la conception, l'exploitation et l'entretien de ses installations afin de supprimer, sinon réduire, l'impact de l'éclairage sur la consommation d'énergie, sur la préservation de la santé humaine et sur celle des écosystèmes.

À cet effet, l'utilisation nocturne de sources lumineuses est interdite, sauf à justifier d'obligations motivées par la sécurité publique ou du personnel, ou par la lutte contre la malveillance.

Lorsque l'utilisation de sources lumineuses ne peut être évitée, elle doit être adaptée aux nécessités réelles. En particulier :

- l'éclairage est assuré par des lampes et luminaires "éco-performants" et la signalisation par des dispositifs rétro réfléchissants, lorsque cela ne remet pas en cause la sécurité des travailleurs. L'utilisation de déflecteurs

("abat-jour") diffusant la lumière vers le bas doit permettre de réduire la lumière émise en direction des zones d'habitat et des intérêts naturels à protéger ;

- des dispositifs d'obturation (stores ou volets) équiperont les ouvertures des locaux devant rester éclairés ;
- s'agissant de la lutte contre la malveillance, préférence sera donnée à l'allumage des sources lumineuses asservi à des minuteries et/ou à des systèmes de détection de présence, ceci afin d'éviter l'éclairage permanent du site.

L'exploitant tient à la disposition de l'inspection des installations classées les éléments justifiant de l'application de ces prescriptions.

TITRE 8 – PRÉVENTION DES RISQUES TECHNOLOGIQUES

CHAPITRE 8.1 – PRINCIPES DIRECTEURS

L'exploitant prend toutes les dispositions nécessaires pour prévenir les incidents et accidents susceptibles de concerner les installations et pour en limiter les conséquences. Il organise sous sa responsabilité les mesures appropriées, pour obtenir et maintenir cette prévention des risques, dans les conditions normales d'exploitation, les situations transitoires et dégradées, depuis la construction jusqu'à la remise en état du site après l'exploitation.

En particulier, les installations d'appareils nécessitant une surveillance ou des contrôles fréquents au cours de leur fonctionnement sont disposées ou aménagées de telle manière que des opérations de surveillance puissent être exécutées aisément et qu'en cas d'accident, le personnel puisse prendre en sécurité les mesures conservatoires permettant de limiter l'ampleur du sinistre.

Il met en place le dispositif nécessaire pour en obtenir l'application et le maintien ainsi que pour détecter et corriger les écarts éventuels.

CHAPITRE 8.2 – CARACTÉRISATION DES RISQUES

ARTICLE 8.2.1 – INVENTAIRE DES SUBSTANCES OU PRÉPARATIONS DANGEREUSES PRÉSENTES DANS L'ÉTABLISSEMENT

L'exploitant doit avoir à sa disposition des documents lui permettant de connaître la nature et les risques des substances et préparations dangereuses présentes dans les installations, en particulier les fiches de données de sécurité prévues par l'article R. 4412-38 du Code du Travail. Les incompatibilités entre les substances et préparations, ainsi que les risques particuliers pouvant découler de leur mise en œuvre dans les installations considérées sont précisés dans ces documents. La conception et l'exploitation des installations en tiennent compte.

L'exploitant tient constamment à jour l'inventaire et l'état des stocks des substances ou préparations dangereuses présentes dans l'établissement auquel est annexé un plan général des stockages. Cet état indique la nature et la quantité des produits dangereux détenus en tenant compte des phrases de risques codifiées par la réglementation en vigueur. Cet inventaire est tenu à la disposition permanente des services de secours et de l'inspecteur des installations classées.

La présence dans les ateliers de matières dangereuses ou combustibles est limitée aux nécessités de l'exploitation.

ARTICLE 8.2.2 – ZONAGE DES DANGERS INTERNES À L'ÉTABLISSEMENT

L'exploitant identifie les zones de l'établissement susceptibles d'être à l'origine d'incendie, d'émanations toxiques ou d'explosion de par la présence de substances ou préparations dangereuses stockées ou utilisées ou d'atmosphères nocives ou explosibles pouvant survenir soit de façon permanente ou semi-permanente dans le cadre du fonctionnement normal des installations, soit de manière épisodique avec une faible fréquence et de courte durée.

Ces zones sont matérialisées par des moyens appropriés (marquage au sol, panneaux, chaînage, ...) et reportées sur un plan systématiquement tenu à jour.

La nature exacte du risque (par exemple atmosphère potentiellement explosible, etc.) et les consignes à observer sont indiquées à l'entrée de ces zones et en tant que de besoin rappelées à l'intérieur de celles-ci. Ces consignes doivent être incluses dans les plans de secours s'ils existent.

L'exploitant tient à jour et à la disposition de l'inspecteur des installations classées un plan général des ateliers et des stockages indiquant les différentes zones de danger correspondant à ces risques.

CHAPITRE 8.3 – INFRASTRUCTURES ET INSTALLATIONS

ARTICLE 8.3.1 – ACCÈS ET CIRCULATION DANS L'ÉTABLISSEMENT

L'exploitant fixe les règles de circulation applicables à l'intérieur de l'établissement. Les règles sont portées à la connaissance des intéressés par une signalisation adaptée et une information appropriée. Les voies de circulation et d'accès sont notamment délimitées, maintenues en constant état de propreté et dégagées de tout objet susceptible de gêner le passage. Ces voies sont aménagées pour que les engins des services d'incendie puissent évoluer sans difficulté.

L'établissement est efficacement clôturé sur la totalité de sa périphérie.

L'accès à l'établissement doit être réglementé. Aucune personne étrangère à l'établissement ne doit avoir libre accès aux installations.

L'exploitant prend les dispositions nécessaires au contrôle des accès, ainsi qu'à la connaissance permanente des personnes présentes dans l'établissement.

Un gardiennage est assuré en permanence. L'exploitant établit une consigne sur la nature et la fréquence des contrôles à effectuer.

Le responsable de l'établissement prend toutes dispositions pour que lui-même ou une personne déléguée techniquement compétente en matière de sécurité puisse être alerté et intervenir rapidement sur les lieux en cas de besoin y compris durant les périodes de gardiennage.

Les voies auront les caractéristiques minimales suivantes :

- largeur de la bande de roulement : 3,50 mètres,
- rayon intérieur de giration : 11 mètres,
- hauteur libre : 3,50 mètres,
- résistance à la charge : 13 tonnes par essieu.

ARTICLE 8.3.2 – BÂTIMENTS ET LOCAUX

Les bâtiments et locaux sont conçus et aménagés de façon à pouvoir détecter rapidement un départ d'incendie et s'opposer à la propagation d'un incendie.

Les bâtiments ou locaux susceptibles d'être l'objet d'une explosion sont suffisamment éloignés des autres bâtiments et unités de l'installation ou protégés en conséquence.

À l'intérieur des ateliers, les allées de circulation sont aménagées et maintenues constamment dégagées pour faciliter la circulation et l'évacuation du personnel ainsi que l'intervention des secours en cas de sinistre.

ARTICLE 8.3.3 – INSTALLATIONS ÉLECTRIQUES – MISE À LA TERRE

Les installations électriques doivent être conçues, réalisées et entretenues conformément à la réglementation du travail et le matériel conforme aux normes européennes et françaises qui lui sont applicables.

La mise à la terre est effectuée suivant les règles de l'art et distincte de celle des installations de protection contre la foudre.

Les conducteurs sont mis en place de manière à éviter tout court-circuit.

Une vérification de l'ensemble de l'installation électrique est effectuée au minimum une fois par an par un organisme compétent qui mentionnera très explicitement les défauts relevés dans son rapport. L'exploitant tiendra ce rapport à la disposition de l'inspecteur des installations classées et conservera une trace écrite des éventuelles mesures correctives prises.

Dans le cas d'un éclairage artificiel, seul l'éclairage électrique est autorisé.

Les masses métalliques contenant et/ou véhiculant des produits inflammables et explosibles susceptibles d'engendrer des charges électrostatiques sont mises à la terre et reliées par des liaisons équipotentielles.

ARTICLE 8.3.4 – ZONES SUSCEPTIBLES D'ÊTRE À L'ORIGINE D'UNE EXPLOSION

L'exploitant définit en particulier les zones dans lesquelles peuvent apparaître des atmosphères explosives selon les types suivants :

a) Substances inflammables

Zone 0 : emplacement où une atmosphère explosive consistant en un mélange avec l'air de substances inflammables sous forme de gaz, de vapeur ou de brouillard est présente en permanence, pendant de longues périodes ou fréquemment.

Zone 1 : emplacement où une atmosphère explosive consistant en un mélange avec l'air de substances inflammables sous forme de gaz, de vapeur ou de brouillard est susceptible de se présenter occasionnellement, en fonctionnement normal.

Zone 2 : emplacement où une atmosphère explosive consistant en un mélange avec l'air de substances inflammables sous forme de gaz, de vapeur ou de brouillard n'est pas susceptible de se présenter en fonctionnement normal ou n'est que de courte durée, s'il advient qu'elle se présente néanmoins.

b) Poussières

Zone 20 : emplacement où une atmosphère explosive sous forme de nuage de poussières combustibles est présente dans l'air en permanence, pendant de longues périodes ou fréquemment.

Zone 21 : emplacement où une atmosphère explosive sous forme de nuage de poussières combustibles est susceptible de se présenter occasionnellement, en fonctionnement normal.

Zone 22 : emplacement où une atmosphère explosive sous forme de nuage de poussières combustibles n'est pas susceptible de se présenter en fonctionnement normal ou n'est que de courte durée, s'il advient qu'elle se présente néanmoins.

Les couches, dépôts et tas de poussières combustibles doivent être traités comme toute autre source susceptible de former une atmosphère explosive.

Par « fonctionnement normal », on entend la situation où les installations sont utilisées conformément à leurs paramètres de conception.

Dans les zones définies ci-dessus, les équipements et appareils électriques, mécaniques, hydrauliques et pneumatiques et les moteurs présents appartiennent à des catégories de matériels compatibles avec ces zones, en application notamment du décret n° 96-1110 du 19 novembre 1996 relatif aux appareils et aux systèmes de protection destinés à être utilisés en atmosphère explosible et de l'arrêté ministériel du 08 juillet 2003, relatif à la protection des travailleurs susceptibles d'être exposés à une atmosphère explosive.

L'exploitant tient à la disposition de l'inspection des installations classées pour la protection de l'environnement un rapport annuel, établi par un organisme compétent, comportant la description des équipements et appareils présents dans les zones où peuvent apparaître des explosions ainsi que les conclusions de l'organisme sur la conformité de l'installation et les éventuelles mesures à prendre pour assurer cette conformité au regard du décret et de l'arrêté susmentionnés.

ARTICLE 8.3.5 – PROTECTION CONTRE LA Foudre

Les installations sur lesquelles une agression par la foudre peut être à l'origine d'évènements susceptibles de porter gravement atteinte, directement ou indirectement à la sécurité des installations, à la sécurité des personnes ou à la qualité de l'environnement, sont protégées contre la foudre en application de l'arrêté ministériel en vigueur.

L'exploitant fait réaliser, par un organisme compétent en la matière, une Analyse du Risque Foudre (ARF), une étude technique définissant précisément les mesures de prévention et les dispositifs de protection contre les effets de la foudre, le lieu de leur implantation, ainsi que les modalités de leur vérification et de leur maintenance, puis fait installer ces équipements de prévention et/ou protection par un organisme compétent, avant le début de l'exploitation. Une notice de vérification et de maintenance est rédigée lors de l'étude technique puis complétée, si besoin, après la réalisation des dispositifs de protection. Un carnet de bord dont les chapitres sont rédigés lors de l'étude technique est tenu à jour par l'exploitant. Ces moyens sont contrôlés par un organisme compétent distinct de l'installateur, de façon complète, six mois au plus après leur installation, puis visuellement tous les ans et complètement tous les deux ans.

Les agressions de la foudre sur le site sont enregistrées. En cas de coup de foudre enregistré, une vérification visuelle des dispositifs de protection concernés est réalisée, dans un délai maximum d'un mois, par un organisme compétent.

Si l'une de ces vérifications fait apparaître la nécessité d'une remise en état, celle-ci est réalisée dans un délai maximum d'un mois.

L'exploitant tient en permanence à disposition de l'inspection des installations classées l'analyse du risque foudre, l'étude technique, la notice de vérification et de maintenance, le carnet de bord et les rapports de vérifications.

Les paratonnerres à source radioactive présents dans l'établissement sont déposés avant le 1er janvier 2012 et remis à la filière de traitement des déchets radioactifs.

ARTICLE 8.3.6 – CHAUFFERIE

La chaufferie est située dans un local exclusivement réservé à cet effet, extérieur aux bâtiments de stockage ou d'exploitation ou isolé par une paroi de degré REI 120. Toute communication éventuelle entre le local et ces bâtiments se fait soit par un sas équipé de deux blocs-portes pare-flamme de degré une demi-heure, munis d'un ferme-porte, soit par une porte coupe-feu de degré EI120.

À l'extérieur de la chaufferie sont installés :

- une vanne sur la canalisation d'alimentation des brûleurs permettant d'arrêter l'écoulement du combustible ;
- un coupe-circuit arrêtant le fonctionnement de la pompe d'alimentation en combustible ;
- un dispositif sonore d'avertissement, en cas de mauvais fonctionnement des brûleurs ou un autre système d'alerte d'efficacité équivalente.

Le chauffage des bâtiments de stockage ou d'exploitation ne peut être réalisé que par eau chaude, vapeur produite par un générateur thermique ou autre système présentant un degré de sécurité équivalent. Les systèmes de chauffage par aérotherme à gaz ne sont pas autorisés dans les bâtiments de stockage ou d'exploitation.

Dans le cas d'un chauffage par air chaud pulsé de type indirect produit par un générateur thermique, toutes les gaines d'air chaud sont entièrement réalisées en matériaux A2 s1 d0 (anciennement M0). En particulier, les canalisations métalliques, lorsqu'elles sont calorifugées, ne sont garnies que de calorifuges matériaux A2 s1 d0 (anciennement M0). Des clapets coupe-feu sont installés si les canalisations traversent une paroi.

Les moyens de chauffage des postes de conduite des engins de manutention ou des bureaux des quais, s'ils existent, présentent les mêmes garanties de sécurité que ceux prévus pour les locaux dans lesquels ils circulent ou sont situés.

CHAPITRE 8.4 – GESTION DES OPÉRATIONS PORTANT SUR DES SUBSTANCES DANGEREUSES

ARTICLE 8.4.1 – CONSIGNES D'EXPLOITATION DESTINÉES À PRÉVENIR LES ACCIDENTS

Les opérations comportant des manipulations dangereuses, en raison de leur nature ou de leur proximité avec des installations dangereuses, et la conduite des installations, dont le dysfonctionnement aurait par leur développement des conséquences dommageables pour le voisinage et l'environnement (phases de démarrage et d'arrêt, fonctionnement normal, entretien, ...) font l'objet de procédures et instructions d'exploitation écrites et contrôlées.

Ces consignes doivent notamment indiquer :

- l'interdiction de fumer ;
- l'interdiction de tout brûlage à l'air libre ;
- l'interdiction d'apporter du feu sous une forme quelconque à proximité du dépôt ;
- l'obligation du « permis d'intervention » ou « permis de feu » ;
- la conduite des installations et les modes opératoires (démarrage et arrêt, fonctionnement normal, entretien, ...)
- la fréquence des vérifications des dispositifs de sécurité et de limitation ou de traitement des pollutions et nuisances générées ;
- les instructions de maintenance et de nettoyage ;
- les conditions de conservation et de stockage des produits ;
- les procédures d'arrêt d'urgence et de mise en sécurité de l'installation (électricité, ventilation, climatisation, chauffage, fermeture des portes coupe-feu, obturation des écoulements d'égouts notamment) ;
- les moyens d'extinction à utiliser en cas d'incendie ;
- les modalités de mise en œuvre des dispositifs d'isolement du réseau de collecte prévus à l'article 4.2.4 ;
- la procédure d'alerte avec les numéros de téléphone du responsable d'intervention de l'établissement, des services d'incendie et de secours.

ARTICLE 8.4.2 – INTERDICTION DE FEUX

Il est interdit d'apporter du feu ou une source d'ignition sous une forme quelconque dans les zones de dangers présentant des risques d'incendie ou d'explosion sauf pour les interventions ayant fait l'objet d'un permis d'intervention spécifique.

ARTICLE 8.4.3 – FORMATION DU PERSONNEL

Outre l'aptitude au poste occupé, les différents opérateurs et intervenants sur le site, y compris le personnel intérimaire, reçoivent une formation sur les risques inhérents aux installations, la conduite à tenir en cas d'incident ou accident et sur la mise en œuvre des moyens d'intervention.

Des mesures sont prises pour vérifier le niveau de connaissance et assurer son maintien.

Cette formation comporte notamment :

- toutes les informations utiles sur les produits manipulés, les réactions chimiques et opérations de fabrication mises en œuvre ;
- les explications nécessaires pour la bonne compréhension des consignes ;
- des exercices périodiques de simulation d'application des consignes de sécurité prévues par le présent arrêté, ainsi qu'un entraînement régulier au maniement des moyens d'intervention affectés à leur unité ;
- un entraînement périodique à la conduite des unités en situation dégradée vis à vis de la sécurité et à l'intervention sur celles-ci ;
- une sensibilisation sur le comportement humain et les facteurs susceptibles d'altérer les capacités de réaction face au danger.

ARTICLE 8.4.4 – TRAVAUX D'ENTRETIEN ET DE MAINTENANCE

Tous les travaux d'extension, modification ou maintenance dans les installations ou à proximité des zones à risque inflammable, explosible et toxique sont réalisés sur la base d'un dossier préétabli définissant notamment leur nature, les risques présentés, les conditions de leur intégration au sein des installations ou unités en exploitation et les dispositions de conduite et de surveillance à adopter.

Les travaux font l'objet d'un permis délivré par une personne dûment habilitée et nommément désignée.

Article 8.4.4.1 – Permis d'intervention ou permis de feu

Les travaux conduisant à une augmentation des risques (emploi d'une flamme ou d'une source chaude par exemple) ne peuvent être effectués qu'après délivrance d'un « permis d'intervention » et éventuellement d'un « permis de feu » et en respectant une consigne particulière.

Le « permis d'intervention » et éventuellement le « permis de feu » et la consigne particulière doivent être établis et visés par l'exploitant ou une personne qu'il aura nommément désignée. Lorsque les travaux sont effectués par une entreprise extérieure, le « permis d'intervention » et éventuellement le « permis de feu » et la consigne particulière doivent être signés par l'exploitant et l'entreprise extérieure ou les personnes qu'ils auront nommément désignées.

Le permis rappelle notamment :

- les motivations ayant conduit à sa délivrance ;
- la durée de validité ;
- la nature des dangers ;
- le type de matériel pouvant être utilisé ;
- les mesures de prévention à prendre, notamment les vérifications d'atmosphère, les risques d'incendie et d'explosion, la mise en sécurité des installations ;
- les moyens de protection à mettre en œuvre notamment les protections individuelles, les moyens de lutte (incendie, etc.) mis à la disposition du personnel effectuant les travaux.

Tous les travaux ou interventions sont précédés, immédiatement avant leur commencement, d'une visite sur les lieux destinée à vérifier le respect des conditions prédéfinies.

Après la fin des travaux et avant la reprise de l'activité, une vérification des installations doit être effectuée par l'exploitant ou son représentant et le représentant de l'éventuelle entreprise extérieure.

CHAPITRE 8.5 – PRÉVENTION DES POLLUTIONS ACCIDENTELLES

ARTICLE 8.5.1 – ORGANISATION DE L'ÉTABLISSEMENT

Toutes dispositions sont prises pour qu'il ne puisse y avoir, en cas d'accident tel que rupture de récipient, déversement direct des matières dangereuses ou insalubres vers le milieu naturel.

Les unités, parties d'unités, stockages ou aires de manutention susceptibles de contenir ou de collecter, même occasionnellement, un produit qui en raison de ses caractéristiques et des quantités mises en œuvre est susceptible de porter atteinte à l'environnement lors d'un rejet direct, sont étanchés et équipés de capacité de rétention permettant de recueillir les produits pouvant s'écouler accidentellement.

Une consigne doit préciser les vérifications à effectuer pour s'assurer périodiquement de l'étanchéité des dispositifs de rétention, préalablement à toute remise en service après arrêt d'exploitation, et plus généralement aussi souvent que le justifieront les conditions d'exploitation.

Les vérifications, les opérations d'entretien et de vidange des rétentions doivent être notées sur un registre spécial tenu à la disposition de l'inspection des installations classées.

ARTICLE 8.5.2 – ÉTIQUETAGE DES SUBSTANCES ET PRÉPARATIONS DANGEREUSES

Les fûts, réservoirs et autres emballages, les récipients fixes de stockage de produits dangereux d'un volume supérieur à 800 l portent de manière très lisible la dénomination exacte de leur contenu, le numéro et le symbole de danger défini dans la réglementation relative à l'étiquetage des substances et préparations chimiques dangereuses.

À proximité des aires permanentes de stockage de produits dangereux en récipients mobiles, les symboles de danger ou les codes correspondant aux produits doivent être indiqués de façon très lisible.

ARTICLE 8.5.3 – RÉTENTIONS

Tout stockage fixe ou temporaire d'un liquide susceptible de créer une pollution des eaux ou des sols est associé à une capacité de rétention dont le volume est au moins égal à la plus grande des deux valeurs suivantes :

- 100 % de la capacité du plus grand réservoir,
- 50 % de la capacité des réservoirs associés.

Cette disposition vise notamment toute utilisation d'ammoniac susceptible de créer une pollution de l'eau ou du sol, notamment dans la salle des machines de l'installation de réfrigération.

Cette disposition n'est pas applicable aux bassins de traitement des eaux résiduaires.

Pour les stockages de récipients de capacité unitaire inférieure ou égale à 250 litres, la capacité de rétention est au moins égale à :

- dans le cas de liquides inflammables, à l'exception des lubrifiants, 50 % de la capacité totale des fûts ;
- dans les autres cas, 20 % de la capacité totale des fûts ;
- dans tous les cas, 800 l minimum ou égale à la capacité totale lorsque celle-ci est inférieure à 800 l.

Ces capacités de rétention doivent être construites suivant les règles de l'art. Les capacités de rétention sont étanches aux produits qu'elles pourraient contenir, résistent à l'action physique et chimique des fluides et peuvent être contrôlées à tout moment. Il en est de même pour leur éventuel dispositif d'obturation qui est maintenu fermé en permanence.

Les capacités de rétention ou les réseaux de collecte et de stockage des égouttures et effluents accidentels ne comportent aucun moyen de vidange par simple gravité dans le réseau d'assainissement ou le milieu naturel.

La conception de la capacité est telle que toute fuite survenant sur un réservoir associé y soit récupérée, compte tenu en particulier de la différence de hauteur entre le bord de la capacité et le sommet du réservoir.

Ces capacités de rétention doivent être construites suivant les règles de l'art, en limitant notamment les surfaces susceptibles d'être mouillées en cas de fuite.

Les déchets et résidus produits considérés comme des substances ou préparations dangereuses sont stockés, avant leur revalorisation ou leur élimination, dans des conditions ne présentant pas de risques de pollution (prévention d'un lessivage par les eaux météoriques, d'une pollution des eaux superficielles et souterraines, des envols et des odeurs) pour les populations avoisinantes et l'environnement.

Les stockages temporaires, avant recyclage ou élimination des déchets spéciaux considérés comme des substances ou préparations dangereuses, sont réalisés sur des cuvettes de rétention étanches et aménagées pour la récupération des eaux météoriques.

ARTICLE 8.5.4 – RÉSERVOIRS

L'étanchéité du (ou des) réservoir(s) associé(s) à la rétention doit pouvoir être contrôlée à tout moment.

Les matériaux utilisés doivent être adaptés aux produits utilisés de manière, en particulier, à éviter toute réaction parasite dangereuse.

Les canalisations doivent être installées à l'abri des chocs et donner toute garantie de résistance aux actions mécaniques, physiques, chimiques ou électrolytiques. Il est en particulier interdit d'intercaler des tuyauteries flexibles entre le réservoir et les robinets ou clapets d'arrêt, isolant ce réservoir des appareils d'utilisation.

ARTICLE 8.5.5 – RÈGLES DE GESTION DES STOCKAGES EN RÉTENTION

Les réservoirs ou récipients contenant des produits incompatibles ne sont pas associés à une même rétention.

Le stockage des liquides inflammables, ainsi que des autres produits, toxiques, corrosifs ou dangereux pour l'environnement, n'est autorisé sous le niveau du sol que dans des réservoirs installés en fosse maçonnée ou assimilés et pour les liquides inflammables dans le respect des dispositions du présent arrêté.

L'exploitant veille à ce que les volumes potentiels de rétention restent disponibles en permanence. À cet effet, l'évacuation des eaux pluviales respecte les dispositions du présent arrêté.

ARTICLE 8.5.6 – STOCKAGE SUR LES LIEUX D'EMPLOI

Les matières premières, produits intermédiaires et produits finis considérés comme des substances ou des préparations dangereuses sont limités en quantité stockée et utilisée dans les ateliers au minimum technique permettant leur fonctionnement normal.

ARTICLE 8.5.7 – TRANSPORTS – CHARGEMENTS – DÉCHARGEMENTS

Les aires de chargement et de déchargement de véhicules citernes sont étanches et reliées à des rétentions dimensionnées selon les règles de l'art. Des zones adéquates sont aménagées pour le stationnement en sécurité des véhicules de transport de matières dangereuses, en attente de chargement ou de déchargement.

Le transport des produits à l'intérieur de l'établissement est effectué avec les précautions nécessaires pour éviter le renversement accidentel des emballages (arrimage des fûts, ...).

Le stockage et la manipulation de produits dangereux ou polluants, solides ou liquides (ou liquéfiés) sont effectués sur des aires étanches et aménagées pour la récupération des fuites éventuelles.

Les réservoirs sont équipés de manière à pouvoir vérifier leur niveau de remplissage à tout moment et empêcher ainsi leur débordement en cours de remplissage.

Les dispositions nécessaires doivent être prises pour garantir que les produits utilisés sont conformes aux spécifications techniques que requiert leur mise en œuvre, quand celles-ci conditionnent la sécurité.

ARTICLE 8.5.8 – ELIMINATION DES SUBSTANCES OU PRÉPARATIONS DANGEREUSES

L'élimination des substances ou préparations dangereuses récupérées en cas d'accident suit prioritairement la filière déchets la plus appropriée. Toute autre solution de traitement doit être justifiée auprès de l'inspection et respectée les dispositions du présent arrêté.

CHAPITRE 8.6 – MOYENS D'INTERVENTION EN CAS D'ACCIDENT ET ORGANISATION DES SECOURS

ARTICLE 8.6.1 – DÉFINITION GÉNÉRALE DES BESOINS

L'établissement dispose en toutes circonstances de ressources en eaux suffisantes pour assurer l'alimentation du réseau d'eau incendie, au débit minimal de 240 m³/h pendant 2 heures.

Il est doté de moyens adaptés aux risques à défendre et répartis en fonction de la localisation de ceux-ci conformément à l'étude des dangers du dossier de l'établissement visé au chapitre 1.3 du Titre 1.

ARTICLE 8.6.2 – MOYENS DE LUTTE

L'exploitant dispose à minima des moyens suivants :

- d'un ou de plusieurs appareils d'incendie (bouches, poteaux, par exemple) publics ou privés dont un implanté à 200 mètres au plus du risque. Le réseau d'eau, public ou privé, permet de fournir en toutes circonstances un débit minimal de 240 m³/h pendant 2 heures et la quantité d'eau nécessaire en fonction des risques présentés par l'établissement. A défaut, l'installation dispose d'une réserve d'eau destinée à l'intervention, accessible en toutes circonstances. Cet ouvrage doit être en conformité avec les exigences opérationnelles et être réceptionné par le service incendie
- d'extincteurs répartis à l'intérieur des installations, sur les aires extérieures et dans les lieux présentant des risques spécifiques, à proximité des dégagements, bien visibles et facilement accessibles. Les agents d'extinction sont appropriés aux risques à combattre et compatibles avec les matières stockées.
- des robinets d'incendie armés ;
- de système d'extinction automatique d'incendie ;
- de système de détection automatique d'incendie ;
- un moyen permettant d'alerter les services d'incendie et de secours,
- de plans des locaux facilitant l'intervention des services d'incendie et de secours,

Ces moyens d'intervention sont correctement entretenus et maintenus en bon état de marche. Ils font l'objet de vérifications périodiques (a minima une fois par an) dont le suivi est consigné dans un registre tenu à la disposition de l'inspection des installations classées et de l'organisme chargé du contrôle périodique.

Les moyens d'intervention sont capables de fonctionner efficacement quelle que soit la température extérieure et notamment en période de gel.

ARTICLE 8.6.3 – ENTRETIEN DES MOYENS D'INTERVENTION

Ces équipements sont maintenus en bon état, repérés et facilement accessibles.

L'exploitant doit pouvoir justifier, auprès de l'inspection des installations classées, de l'exécution de ces dispositions. Il doit fixer les conditions de maintenance et les conditions d'essais périodiques de ces matériels.

Les dates, les modalités de ces contrôles et les observations constatées doivent être inscrites sur un registre tenu à la disposition des services de la protection civile, d'incendie et de secours et de l'inspection des installations classées.

L'exploitant prendra toutes les dispositions appropriées pour s'assurer que les moyens externes peuvent être efficacement et en permanence mis en œuvre.

ARTICLE 8.6.4 – PROTECTIONS INDIVIDUELLES DU PERSONNEL D'INTERVENTION

Des masques ou appareils respiratoires d'un type correspondant au gaz ou émanations toxiques sont mis à disposition de toute personne :

- de surveillance,
- ou ayant à séjourner à l'intérieur des zones toxiques.

Ces protections individuelles sont accessibles en toute circonstance et adaptées aux interventions normales ou dans des circonstances accidentelles.

Une réserve d'appareils respiratoires d'intervention (dont des masques autonomes isolants) est disposée dans au moins deux secteurs protégés de l'établissement et en sens opposé selon la direction des vents.

ARTICLE 8.6.5 – DÉSENFUMAGE

Les structures fermées sont conçues pour permettre l'évacuation des fumées et gaz chauds afin de ne pas compromettre l'intervention des services de secours. Si des équipements de désenfumage sont nécessaires, leur ouverture doit pouvoir se faire pour le moins manuellement, par des commandes facilement accessibles en toutes circonstances et clairement identifiées.

ARTICLE 8.6.6 – CONSIGNES DE SÉCURITÉ

Sans préjudice des dispositions du code du travail, les modalités d'application des dispositions du présent arrêté sont établies, intégrées dans des procédures générales spécifiques et/ou dans les procédures et instructions de travail, tenues à jour et affichées dans les lieux fréquentés par le personnel.

Ces consignes indiquent notamment :

- l'interdiction d'apporter du feu sous une forme quelconque dans les parties de l'installation qui, en raison des caractéristiques qualitatives et quantitatives des matières mises en œuvre, stockées, utilisées ou produites,

- sont susceptibles d'être à l'origine d'un sinistre pouvant avoir des conséquences directes ou indirectes sur l'environnement, la sécurité publique ou le maintien en sécurité de l'installation ;
- l'obligation du "permis d'intervention" pour les parties de l'installation visées au à l'article 8.2.2 ;
 - les procédures d'arrêt d'urgence et de mise en sécurité de l'installation (électricité, réseaux de fluides) ;
 - les mesures à prendre en cas de fuite sur un récipient ou une canalisation contenant des substances dangereuses et notamment les conditions d'évacuation des déchets et eaux souillées en cas d'épandage accidentel ;
 - les précautions à prendre pour l'emploi et le stockage de produits incompatibles ;
 - les moyens d'extinction à utiliser en cas d'incendie ;
 - la procédure d'alerte avec les numéros de téléphone du responsable d'intervention de l'établissement, des services d'incendie et de secours ;
 - la procédure permettant, en cas de lutte contre un incendie, d'isoler le site afin de prévenir tout transfert de pollution vers le milieu récepteur ;
 - l'obligation d'informer l'inspection des installations classées en cas d'accident.

ARTICLE 8.6.7 – CONSIGNES GÉNÉRALES D'INTERVENTION

Des consignes écrites sont établies pour la mise en œuvre des moyens d'intervention, d'évacuation du personnel et d'appel des secours extérieurs auxquels l'exploitant aura communiqué un exemplaire de celles-ci. Le personnel est entraîné à l'application de ces consignes.

L'établissement dispose d'une équipe d'intervention spécialement formée à la lutte contre les risques identifiés sur le site et au maniement des moyens d'intervention.

Les agents non affectés exclusivement aux tâches d'intervention, devront pouvoir quitter leur poste de travail à tout moment en cas d'appel.

ARTICLE 8.6.8 – PROTECTION DES MILIEUX RÉCEPTEURS

Article 8.6.8.1 – Dossier de lutte contre la pollution des eaux

L'exploitant constitue à ce titre un dossier « LUTTE CONTRE LA POLLUTION ACCIDENTELLE DES EAUX » qui permet de déterminer les mesures de sauvegarde à prendre pour ce qui concerne les personnes, la faune, la flore, les ouvrages exposés à cette pollution, en particulier :

- la toxicité et les effets des produits rejetés qui en raison de leurs caractéristiques et des quantités mises en œuvre peuvent porter atteinte à l'environnement lors d'un rejet direct ;
- leur évolution et les conditions de dispersion dans le milieu naturel ;
- la définition des zones risquant d'être atteintes par des concentrations en polluants susceptibles d'entraîner des conséquences sur le milieu naturel ou les diverses utilisations des eaux ;
- les méthodes de destruction des polluants à mettre en œuvre ;
- les moyens curatifs pouvant être utilisés pour traiter les personnes, la faune ou la flore exposées à cette pollution ;
- les méthodes d'analyses ou d'identification et organismes compétents pour réaliser ces analyses.

L'ensemble de ces documents est régulièrement mis à jour pour tenir compte de l'évolution des connaissances et des techniques.

Article 8.6.8.2 – Bassin de confinement

Pour la partie de l'usine située au nord du bief, les réseaux d'assainissement susceptibles de recueillir l'ensemble des eaux polluées lors d'un accident ou d'un incendie (y compris les eaux d'extinction et de refroidissement) sont raccordés à un bassin de confinement étanche aux produits collectés et d'une capacité minimum de 480 m³ avant rejet vers le milieu naturel.

Les organes de commande nécessaires à la mise en service de ce bassin doivent pouvoir être actionnés en toutes circonstances.

La vidange suivra les principes imposés par l'article 4.3.11 traitant des eaux pluviales susceptibles d'être polluées.

Le bassin est maintenu en temps normal au niveau permettant une pleine capacité d'utilisation.

TITRE 9 – CONDITIONS PARTICULIÈRES APPLICABLES À CERTAINES INSTALLATIONS DE L'ÉTABLISSEMENT

CHAPITRE 9.1 – PRESCRIPTIONS PARTICULIÈRES À L'ÉPANDAGE

ARTICLE 9.1.1 – ÉPANDAGES INTERDITS

Les épandages non autorisés sont interdits.

ARTICLE 9.1.2 – ÉPANDAGES AUTORISÉS

L'exploitant est autorisé à pratiquer l'épandage des boues issues de sa station d'épuration sur les parcelles dont la liste figure en annexe 3 au présent arrêté.

Une filière alternative d'élimination ou de valorisation des boues doit être prévue en cas d'impossibilité temporaire de se conformer aux dispositions du présent arrêté. En cas d'impossibilité d'épandre les déchets et/ou effluents, ceux-ci seront éliminés dans des installations classées régulièrement autorisées.

Article 9.1.2.1 – Règles générales

On entend par « épandage » toute application de déchets ou effluents sur ou dans les sols agricoles.

Seuls les déchets ayant un intérêt pour les sols ou pour la nutrition des cultures peuvent être épandus.

La nature, les caractéristiques et les quantités de déchets destinés à l'épandage sont telles que leur manipulation et leur application ne portent pas atteinte, directe ou indirecte, à la santé de l'homme et des animaux, à la qualité et à l'état phytosanitaire des cultures, à la qualité des sols et des milieux aquatiques, et que les nuisances soient réduites au minimum.

L'épandage de déchets sur ou dans les sols agricoles doit respecter les règles définies par les articles 36 à 42 de l'arrêté ministériel du 02 février 1998 et par l'arrêté relatif au 4ème programme d'action à mettre en œuvre dans les zones vulnérables afin de réduire la pollution des eaux par les nitrates d'origine agricole.

En particulier, l'épandage ne peut être réalisé que si des contrats ont été établis entre les parties suivantes :

- producteur de déchets et prestataire réalisant l'opération d'épandage,
- producteur de déchets et agriculteurs exploitant les terrains.

Ces contrats définissent les engagements de chacun, ainsi que leur durée.

Tout prestataire participant aux opérations d'épandage, si un tel recours est envisagé, est tenu au courant des obligations ou interdictions résultant des dispositions du présent article.

Tout exploitant agricole mettant ses terrains à disposition est informé chaque année :

- du programme prévisionnel d'épandage,
- du bilan d'épandage pour chacune des parcelles prêtées,
- des valeurs limites à ne pas dépasser,
- de la liste des éventuels prestataires des opérations d'épandage.

Article 9.1.2.2 – Origine des déchets à épandre

Les déchets à épandre sont constitués exclusivement des boues issues du traitement interne des eaux résiduaires.

Aucun autre déchet ne pourra être incorporé à ceux-ci en vue d'être épandu.

Article 9.1.2.3 – Caractéristiques de l'épandage

Tout épandage est subordonné à une étude préalable telle que définie à l'article 38 de l'AM du 02 février 1998, qui devra montrer en particulier l'innocuité (dans les conditions d'emplois) et l'intérêt agronomique des produits épandus, l'aptitude des sols à les recevoir, le périmètre d'épandage et les modalités de sa réalisation.

Les déchets et/ou effluents à épandre présentent les caractéristiques suivantes :

		Teneur moyenne sur la matière sèche (en %)	Teneur moyenne sur le brut (en kg/t)
Matières fertilisantes	Azote (N)	6,8	4,45
	Phosphore (P ₂ O ₅)	3,5	2,29

Paramètres chimiques	physico-	Potasse (K ₂ O)	1,1	0,74
		Calcium (CaO)	4,3	2,83
		pH	6,5 < pH < 8,5	
		température	< 30 °C	
		Siccité	6,5 % de MS	

Éléments – Traces métalliques	Valeur limite dans les boues (mg/kg MS)
Cd	10
Cr	1 000
Cu	1 000
Hg	10
Ni	200
Pb	800
Zn	3 000
Cr + Cu + Ni + Zn	4 000

Composés – Traces organiques	Valeur Limite dans les boues (mg/kg MS)	
	Cas général	Épandage sur pâturage
Total des 7 principaux PCB ^(*)	0,8	0,8
Fluoranthène	5	4
Benzo(b)fluoranthène	2,5	2,5
Benzo(a)pyrène	2	1,5

(*) PCB 28, 52, 101, 118, 138, 153, 180

Substances indésirables/élément pathogène	Valeur limite dans les boues, déchets ou effluents (mg/kg MS)
Les boues ne doivent pas présenter d'agents pathogènes (valeurs inférieures aux seuils de détection en Salmonella, Oeufs d'helminthes et Enterovirus).	

Article 9.1.2.4 – Quantité maximale annuelle à épandre à l'hectare

Les doses d'apport sont déterminées en fonction :

- du type de culture et de l'objectif réaliste de rendement ;
- des besoins des cultures en éléments fertilisants disponibles majeurs, secondaires et oligo-éléments, tous apports confondus ;
- des teneurs en éléments fertilisants dans le sol, les effluents et tous les autres apports ;
- des teneurs en éléments ou substances indésirables des effluents à épandre ;
- de l'état hydrique du sol ;
- de la fréquence des apports sur une même année ou à l'échelle d'une succession de cultures sur plusieurs années ;
- du contexte agronomique et réglementaire local (programme d'action).

Elles ne doivent pas dépasser, compte-tenu des autres apports fertilisants et toutes origines confondues, les quantités maximales suivantes :

• **Azote :**

Nature de la culture	Azote exprimé en N global (kg/ha/an)
Prairies naturelles ou prairies artificielles en place toute l'année et en pleine production	350 (N global)
Autres cultures (sauf légumineuses)	200 (N global)
Cultures de légumineuses	Aucun apport azoté

Pour les cultures autres que prairies et légumineuses, une dose d'apport supérieure à 200 kg/ha/an peut être tolérée si l'azote minéral présent dans le déchet est inférieur à 20% de l'azote global et sous réserve du respect des prescriptions fixées par le II de l'article 39 de l'arrêté ministériel du 02 février 1998.

Pour les zones de protection prioritaire nitrate, la dose d'apport d'azote ne doit pas dépasser 170 kg/ha/an. L'exploitant fera en sorte de respecter les textes applicables en matière de protection contre les pollutions par les nitrates.

La dose finale retenue pour les déchets solides ou pâteux est au plus égale à 3 kg de matière sèche par mètre carré, sur une période de 10 ans, hors apport de terre et de chaux.

• Éléments traces :

Les flux cumulés sur une durée de dix années des éléments traces métalliques contenus dans les boues épandues ne doivent pas excéder l'une des valeurs suivantes :

Élément trace	Flux cumulé maximum sur 10 années (en g/m ²)	Flux cumulé maximum en éléments traces métalliques apporté par les déchets pour les pâturages ou les sols de pH inférieur à 6
Cd	0,015	0,015
Cr	1,5	1,2
Cu	1,5	1,2
Hg	0,015	0,012
Ni	0,3	0,3
Pb	1,5	0,9
Se ⁽¹⁾	-	0,12
Zn	4,5	3
Cr + Cu + Ni + Zn	6,0	4

⁽¹⁾ Pour le pâturage uniquement.

Les flux cumulés sur une durée de dix années des composés traces organiques contenus dans les déchets, boues ou effluents épandus ne doivent pas excéder l'une des valeurs suivantes :

Composés traces	Flux cumulé maximum apporté par les boues en 10 ans (mg/m ²)	
	Cas général	Épandage sur pâturage
Organiques		
Total des 7 principaux PCB ⁽¹⁾	1,2	1,2
Fluoranthène	7,5	6
Benzo(b)fluoranthène	4	4
Benzo(a)pyrène	3	2

⁽¹⁾ PCB 28, 52, 101, 118, 138, 153, 180

Article 9.1.2.5 – Dispositifs d'entreposage et dépôts temporaires

Les dispositifs permanents d'entreposage de déchets sont dimensionnés pour faire face aux périodes où l'épandage est soit impossible, soit interdit par l'étude préalable.

Le volume nécessaire est au minimum de 1120 m³.

Ils doivent être étanches et aménagés de sorte à ne pas constituer une source de gêne ou de nuisances pour le voisinage, ni entraîner une pollution des eaux ou des sols par ruissellement ou infiltration.

Le déversement dans le milieu naturel des trop-pleins des ouvrages d'entreposage est interdit.

Les ouvrages d'entreposage, en particulier ceux situés à l'air libre, sont interdits d'accès aux tiers non autorisés.

Le dépôt temporaire de déchets, sur la parcelle d'épandage et sans travaux d'aménagement n'est pas autorisé.

Article 9.1.2.6 – Réalisation de l'épandage : modalités et interdictions

Modalités

Les opérations d'épandage sont conduites afin de valoriser au mieux les éléments fertilisants contenus dans les déchets et d'éviter toute pollution des eaux.

Les périodes d'épandage, dans la limite de celles autorisées, et les quantités épandues sont adaptées de manière :

- à assurer l'apport des éléments utiles au sol ou aux cultures sans excéder les besoins, compte tenu des apports de toute nature, y compris les engrais, les amendements et les supports de culture ;
- à empêcher la stagnation prolongée sur les sols, le ruissellement en dehors des parcelles d'épandage, une percolation rapide ;

- à empêcher l'accumulation dans le sol de substances susceptibles à long terme de dégrader sa structure ou de présenter un risque écotoxique ;
- à empêcher le colmatage du sol, notamment par les graisses.

En outre, toutes les dispositions nécessaires sont prises pour qu'en aucune circonstance, ni la stagnation prolongée sur les sols, ni le ruissellement en dehors des parcelles d'épandage, ni une percolation rapide vers les nappes d'eaux souterraines ne puissent se produire. À cet effet, la détermination de la capacité de rétention en eau ainsi que le taux de saturation en eau sont effectués pour les sols, par parcelles ou groupes de parcelles homogènes du point de vue hydrique.

Les boues sont enfouies le plus tôt possible, dans un délai maximum de 48 heures, pour réduire les nuisances olfactives et les pertes par volatilisation.

Interdictions :

- 1) Sous réserve des prescriptions fixées en application de l'article L1321-2 du Code de la Santé Publique, l'épandage est interdit sur des terrains à forte pente, dans des conditions entraînant un ruissellement hors de la zone d'épandage, et notamment à l'intérieur des distances minimales ci-dessous énumérées :

Activités à protéger	Pente < 7 %	Pente > 7 %
Puits, forage, points d'eau destinée à la consommation humaine	35 m	100 m
Cours d'eau et plan d'eau	5 m si déchets non fermentescibles enfouis immédiatement 35 m si autres cas	100 m si déchets solides et stabilisés 200 m si déchets non solides et non stabilisés
Lieux de baignade	200 m	200 m
Habitation, local occupé par des tiers, zone de loisir, établissement recevant du public	100 m ⁽¹⁾	100 m ⁽¹⁾
Site d'aquaculture	500 m	500 m

⁽¹⁾ 50 m, pour les boues, effluents ou déchets non-odorants

- 2) L'épandage est interdit sur des sols dont les teneurs en éléments traces métalliques excèdent l'une des valeurs suivantes :

Éléments traces dans le sol	Valeur limite (en mg/kg Matière Sèche)
Cd	2
Cr	150
Cu	100
Hg	1
Ni	50
Pb	100
Zn	300

- 3) Sous réserve des prescriptions fixées en application de l'article L1321-2 du Code de la Santé Publique, l'épandage est interdit en fonction de l'utilisation agricole :
- Trois semaines avant la mise à l'herbe des animaux ou les récoltes fourragères en l'absence de risque lié à la présence d'agents pathogènes (6 semaines avant sinon) ;
 - Pendant la période de végétation sur les terrains affectés à des cultures maraîchères ou fruitières à l'exception des cultures d'arbres fruitiers ;
 - 10 mois avant la récolte sur des terrains destinés ou affectés à des cultures maraîchères ou fruitières, en contact avec les sols ou susceptibles d'être consommées à l'état cru ;
 - Sur les cultures de légumineuses où aucun apport azoté n'est permis ;
 - En dehors des terres régulièrement travaillées et des forêts et prairies exploitées.
- 4) L'épandage est également interdit :
- pendant les périodes où le sol est pris en masse par le gel ou abondamment enneigé ;
 - pendant les périodes de forte pluviosité ou celles où existe un risque d'inondation ;
 - sur les terrains à forte pente, dans des conditions qui entraîneraient le ruissellement des effluents hors du champ d'épandage ;
 - à l'aide de dispositifs d'aéroaspersion qui produisent des brouillards fins lorsque les effluents sont susceptibles de contenir des agents pathogènes.

- 5) L'épandage est interdit sur des sols dont le pH avant épandage est inférieur à 6, sauf lorsque les trois conditions suivantes sont simultanément remplies :
- le pH du sol est supérieur à 5 ;
 - la nature des déchets ou effluents peut contribuer à remonter le pH du sol à une valeur supérieure ou égale à 6 ;
 - le flux cumulé maximum des éléments apportés aux sols est inférieur aux valeurs du tableau au point 3°) ci-dessus.
- 6) L'épandage est également interdit pendant les périodes suivantes selon les occupations des sols suivants

Occupation des sols	Période interdite
Sols non cultivés	Toute l'année
Colza d'hiver	Du 1 ^{er} novembre au 15 janvier
Grandes cultures implantées au printemps	Du 1 ^{er} juillet au 15 janvier
Luzerne	Du 15 novembre au 15 janvier
Pomme de terre	Du 1 ^{er} octobre au 15 janvier
Prairies implantées depuis plus de six mois et associations graminées-légumineuses	Du 15 novembre au 15 janvier
Céréales à pailles	Du 1 ^{er} juillet au 15 janvier
CIPAN (Culture intermédiaire Piège à Nitrates) avant culture de printemps	De la date butoir d'implantation fixée à l'annexe 8 du 4 ^{ème} programme d'action à mettre en œuvre dans les zones vulnérables afin de réduire la pollution des eaux par les nitrates d'origine agricole au 15 janvier

Article 9.1.2.7 – Programme prévisionnel annuel

Un programme prévisionnel d'épandage doit être établi, en accord avec les exploitants agricoles concernés, un mois avant le début des opérations. Ce programme qui permet de s'assurer du respect de toutes les interdictions ci-dessus rappelées, est tenu à la disposition de l'inspection des installations classées.

Ce programme comprend :

- la liste des parcelles ou groupes de parcelles concernés par la campagne, ainsi que la caractérisation des systèmes de culture (cultures implantées avant et après l'épandage, période d'interculture) sur ces parcelles ;
- une caractérisation des boues à épandre (quantité prévisionnelle, rythme de production, valeur agronomique, ...) ; l'analyse de caractérisation portera sur les paramètres suivants :
 - matière sèche (en %), matière organique (en %) ;
 - pH ;
 - azote global, azote ammoniacal (en NH₄) ;
 - rapport C/N ;
 - phosphore total (en P₂O₅), potassium total (en K₂O), magnésium total (en MgO) et CaO ;
 - oligo-éléments (B, Co, Cu, Fe, Mn, Mo, Zn). Cu, Zn et B seront mesurés à la fréquence prévue pour les éléments traces (article 10.2.5.2.1). Les autres oligo-éléments seront analysés dans le cadre de la caractérisation initiale de déchets ou des effluents ;
- une analyse des sols par exploitation et par an portant sur la granulométrie, les mêmes paramètres que précédemment en remplaçant des éléments concernés par P₂O₅ échangeable, K₂O échangeable, MgO échangeable et CaO échangeable ;
- les préconisations spécifiques d'utilisation des boues (calendrier et doses d'épandage par unité culturale, ...) ;
- l'identification des personnes morales ou physiques intervenant dans la réalisation de l'épandage.

Ce programme prévisionnel est transmis à l'inspecteur des installations classées avant le début de la campagne.

Aucun épandage ne pourra être réalisé avant que ne soient transmis le programme prévisionnel, et notamment les résultats des analyses des boues (valeur agronomique, éléments traces métalliques composés traces organiques) et des sols. Les analyses sont réalisées dans un délai tel que les résultats d'analyses sont connus avant réalisation de l'épandage.

Lors des opérations de transfert entre la station d'épuration et les lieux d'épandage, l'exploitant doit s'assurer que les modalités d'enlèvement et de transport des boues sont de nature à respecter la protection de l'environnement et les réglementations spéciales en vigueur.
L'exploitant doit communiquer au transporteur toutes les informations qui lui sont nécessaires et fixer, le cas échéant, le cahier des charges de l'opération. Le transport des boues doit être réalisé à l'aide de véhicule (camions, épandeur,...) à fond étanche.

CHAPITRE 9.2 – PRÉVENTION DU RISQUE LÉGIONNELLOSE

Les installations de refroidissement par dispersion d'eau dans un flux d'air respectent les prescriptions prévues dans les arrêtés ministériels applicables aux installations visées par la rubrique 2921. En particulier, l'exploitant prend toutes les dispositions nécessaires pour que la concentration en *legionella* specie dans l'eau de l'installation en fonctionnement soit en permanence maintenue à une concentration inférieure à 1000 UFC/l selon la norme NF T 90-431.

Les installations de refroidissement par Tour AéroRéfrigérantes (TAR) sont aménagées et exploitées suivant les dispositions de l'arrêté ministériel du 13 décembre 2004 relatif aux installations de refroidissement par dispersion d'eau dans un flux d'air soumises à déclaration au titre de la rubrique n° 2921.

En particulier les prescriptions particulières suivantes sont applicables :

ARTICLE 9.2.1 – DÉFINITION

Sont considérés comme faisant partie de l'installation de refroidissement au sens du présent arrêté, l'ensemble des éléments suivants : tour(s) de refroidissement et ses parties internes, échangeur(s), l'ensemble composant le circuit d'eau en contact avec l'air (bac(s), canalisation(s), pompe(s)...), ainsi que le circuit d'eau d'appoint (jusqu'au dispositif de protection contre la pollution par retour dans le cas d'un appoint par le réseau public) et le circuit de purge.

ARTICLE 9.2.2 - IMPLANTATION – AMÉNAGEMENT

Article 9.2.2.1 - Règles d'implantation

Les rejets d'air potentiellement chargé d'aérosols ne sont effectués ni au droit d'une prise d'air, ni au droit d'ouvrants. Les points de rejet sont aménagés de façon à éviter le siphonnage de l'air chargé de gouttelettes dans les conduits de ventilation d'immeubles avoisinants ou les cours intérieures.

Article 9.2.2.2 - Accessibilité

L'installation de refroidissement doit être aménagée pour permettre les visites d'entretien et les accès notamment aux parties internes, aux bassins et aux parties hautes à la hauteur des rampes de pulvérisation de la tour.

La tour doit être équipée de tous les moyens d'accessibilité nécessaires à son entretien et sa maintenance dans les conditions de sécurité ; ces moyens permettent à tout instant de vérifier l'entretien et la maintenance de la tour.

ARTICLE 9.2.3 - CONCEPTION

L'installation doit être conçue pour faciliter les opérations de vidange, nettoyage, désinfection et les prélèvements pour analyses microbiologiques et physico-chimiques. Elle doit être conçue de façon à ce que, en aucun cas, il n'y ait des tronçons de canalisations constituant des bras morts, c'est-à-dire dans lesquels soit l'eau ne circule pas, soit l'eau circule en régime d'écoulement laminaire. L'installation est équipée d'un dispositif permettant la purge complète de l'eau du circuit.

L'exploitant doit disposer des plans de l'installation tenus à jour, afin de justifier des dispositions prévues ci-dessus.

Les matériaux en contact avec l'eau sont choisis en fonction des conditions de fonctionnement de l'installation afin de ne pas favoriser la formation de biofilm, de faciliter le nettoyage et la désinfection et en prenant en compte la qualité de l'eau ainsi que le traitement mis en œuvre afin de prévenir les phénomènes de corrosion, d'entartrage ou de formation de biofilm.

La tour doit être équipée d'un dispositif de limitation des entraînements vésiculaires constituant un passage obligatoire du flux d'air potentiellement chargé de vésicules d'eau, immédiatement avant rejet : le taux

d'entraînement vésiculaire attesté par le fournisseur du dispositif de limitation des entraînements vésiculaires est inférieur à 0,01 % du débit d'eau en circulation dans les conditions de fonctionnement normales de l'installation.

ARTICLE 9.2.4 - SURVEILLANCE DE L'EXPLOITATION

L'exploitation s'effectue sous la surveillance d'une personne nommément désignée par l'exploitant, formée et ayant une connaissance de la conduite de l'installation et des risques qu'elle présente, notamment du risque lié à la présence de légionelles, ainsi que des dangers et inconvénients des produits utilisés ou stockés dans l'installation.

Toutes les personnes susceptibles d'intervenir sur l'installation sont désignées et formées en vue d'appréhender selon leurs fonctions le risque légionellose associé à l'installation. L'organisation de la formation, ainsi que l'adéquation du contenu de la formation aux besoins sont explicitées et formalisées.

L'ensemble des documents justifiant la formation des personnels est tenu à la disposition de l'inspection des installations classées.

Les personnes étrangères à l'établissement ne doivent pas avoir un accès libre aux installations.

ARTICLE 9.2.5 - ENTRETIEN PRÉVENTIF, NETTOYAGE ET DÉSINFECTION DE L'INSTALLATION

Article 9.2.5.1 - Dispositions générales

- a) Une maintenance et un entretien adaptés de l'installation sont mis en place afin de limiter la prolifération des légionelles dans l'eau du circuit et sur toutes les surfaces de l'installation en contact avec l'eau du circuit où pourrait se développer un biofilm.
- b) L'exploitant s'assure du bon état et du bon positionnement du dispositif de limitation des entraînements vésiculaires. Lors d'un changement de dispositif de limitation des entraînements vésiculaires, l'exploitant devra s'assurer auprès du fabricant de la compatibilité de ce dernier avec les caractéristiques de la tour.
- c) Un plan d'entretien préventif, de nettoyage et désinfection de l'installation, visant à maintenir en permanence la concentration des légionelles dans l'eau du circuit à un niveau inférieur à 1 000 unités formant colonies par litre d'eau, est mis en œuvre sous la responsabilité de l'exploitant. Le plan d'entretien préventif, de nettoyage et désinfection de l'installation est défini à partir d'une analyse méthodique de risques de développement des légionelles.
- d) L'analyse méthodique de risques de développement des légionelles est menée sur l'installation dans ses conditions de fonctionnement normales (conduite, arrêts complets ou partiels, redémarrages, interventions relatives à la maintenance ou l'entretien) et dans ses conditions de fonctionnement exceptionnelles (changement sur l'installation ou dans son mode d'exploitation).

En particulier, sont examinés quand ils existent :

- les modalités de gestion des installations de refroidissement (et notamment les procédures d'entretien et de maintenance portant sur ces installations) ;
- le cas échéant, les mesures particulières s'appliquant aux installations qui ne font pas l'objet d'un arrêt annuel ;
- les résultats des indicateurs de suivi et des analyses en légionelles ;
- les actions menées en application de l'article 9.2.8.1. et la fréquence de ces actions ;
- les situations d'exploitation pouvant ou ayant pu conduire à un risque de développement de biofilm dans le circuit de refroidissement, notamment incidents d'entretien, bras mort temporaire lié à l'exploitation, portions à faible vitesse de circulation de l'eau, portions à température plus élevée...

L'analyse de risque prend également en compte les conditions d'implantation et d'aménagement ainsi que la conception de l'installation.

Cet examen s'appuie notamment sur les compétences de l'ensemble des personnels participant à la gestion du risque légionellose, y compris les sous-traitants susceptibles d'intervenir sur l'installation.

- e) Des procédures adaptées à l'exploitation de l'installation sont rédigées pour définir et mettre en œuvre :
 - la méthodologie d'analyse des risques ;
 - les mesures d'entretien préventif de l'installation en fonctionnement pour éviter la prolifération des micro-organismes et en particulier des légionelles ;
 - les mesures de vidange, nettoyage et désinfection de l'installation à l'arrêt ;

- les actions correctives en cas de situation anormale (dérive des indicateurs de contrôle, défaillance du traitement préventif...);
- l'arrêt immédiat de l'installation dans des conditions compatibles avec la sécurité du site et de l'outil de production.

Ces procédures formalisées sont jointes au carnet de suivi, défini à l'article 10.2.7.2.

Article 9.2.5.2 - Entretien préventif de l'installation en fonctionnement

L'installation est maintenue propre et dans un bon état de surface pendant toute la durée de son fonctionnement.

Afin de limiter les phénomènes d'entartrage et de corrosion, qui favorisent la formation du biofilm sur les surfaces de l'installation et la prolifération des légionelles, l'exploitant s'assure d'une bonne gestion hydraulique dans l'ensemble de l'installation (régime turbulent) et procède à un traitement régulier à effet permanent de son installation pendant toute la durée de son fonctionnement. Le traitement pourra être chimique ou mettre en œuvre tout autre procédé dont l'exploitant aura démontré l'efficacité sur le biofilm et sur les légionelles dans les conditions de fonctionnement de l'exploitation.

Dans le cas où un traitement chimique serait mis en œuvre, les concentrations des produits sont fixées et maintenues à des niveaux efficaces ne présentant pas de risque pour l'intégrité de l'installation. L'exploitant vérifie la compatibilité des produits de traitement, nettoyage et désinfection utilisés. En particulier, le choix des produits biocides tient compte du pH de l'eau du circuit en contact avec l'air et du risque de développement de souches bactériennes résistantes en cas d'accoutumance au principe actif du biocide. L'exploitant dispose de réserves suffisantes de produits pour faire face à un besoin urgent ou à des irrégularités d'approvisionnement.

Le dispositif de purge de l'eau du circuit permet de maintenir les concentrations minérales à un niveau acceptable en adéquation avec le mode de traitement de l'eau.

Les appareils de traitement et les appareils de mesure sont correctement entretenus et maintenus conformément aux règles de l'art.

Article 9.2.5.3 - Nettoyage et désinfection de l'installation à l'arrêt

L'installation de refroidissement est vidangée, nettoyée et désinfectée :

- avant la remise en service de l'installation de refroidissement intervenant après un arrêt prolongé ;
- et en tout état de cause au moins une fois par an, sauf dans le cas des installations concernées par l'article 9.2.6.

Les opérations de vidange, nettoyage et désinfection comportent :

- une vidange du circuit d'eau ;
- un nettoyage de l'ensemble des éléments de l'installation (tour de refroidissement, des bacs, canalisations, garnissages et échangeur(s)...);
- une désinfection par un produit dont l'efficacité vis-à-vis de l'élimination des légionelles a été reconnue ; le cas échéant cette désinfection s'appliquera à tout poste de traitement d'eau situé en amont de l'alimentation en eau du système de refroidissement.

Lors des opérations de vidange, les eaux résiduaires sont récupérées et éliminées dans la station d'épuration interne à l'établissement. Les rejets ne doivent pas nuire à la sécurité des personnes, à la qualité des milieux naturels, ni à la conservation des ouvrages, ni, éventuellement, au fonctionnement de la station d'épuration dans laquelle s'effectue le rejet.

Lors de tout nettoyage mécanique, des moyens de protection sont mis en place afin de prévenir tout risque d'émissions d'aérosols dans l'environnement. L'utilisation d'un nettoyage à jet d'eau sous pression doit être spécifiquement prévue par une procédure particulière et doit faire l'objet d'un plan de prévention au regard du risque de dispersion de légionelles.

ARTICLE 9.2.6 - DISPOSITIONS EN CAS D'IMPOSSIBILITÉ D'ARRÊT PRÉVU A L'ARTICLE 9.2.5.3 POUR LE NETTOYAGE ET LA DÉSINFECTION DE L'INSTALLATION

Si l'exploitant se trouve dans l'impossibilité technique ou économique de réaliser l'arrêt prévu à l'article 9.2.5.3, du présent arrêté pour le nettoyage et la désinfection de l'installation, il devra en informer le préfet et lui proposer la mise en œuvre de mesures compensatoires.

L'inspection des installations classées pourra soumettre ces mesures compensatoires à l'avis d'un tiers expert.

Ces mesures compensatoires seront, après avis de l'inspection des installations classées, imposées par arrêté préfectoral.

ARTICLE 9.2.7 - SURVEILLANCE DE L'EFFICACITÉ DU NETTOYAGE ET DE LA DÉSINFECTION

Un plan de surveillance destiné à s'assurer de l'efficacité du nettoyage et de la désinfection de l'installation est défini à partir des conclusions de l'analyse méthodique des risques menée conformément aux dispositions prévues à l'article 9.2.5.1. Ce plan est mis en œuvre sur la base de procédures formalisées.

L'exploitant identifie les indicateurs physico-chimiques et microbiologiques qui permettent de diagnostiquer les dérives au sein de l'installation. Les prélèvements pour ces diverses analyses sont réalisés périodiquement par l'exploitant selon une fréquence et des modalités qu'il détermine afin d'apprécier l'efficacité des mesures de prévention qui sont mises en œuvre. Toute dérive implique des actions correctives déterminées par l'exploitant.

L'exploitant adapte et actualise la nature et la fréquence de la surveillance pour tenir compte des évolutions de son installation, de ses performances par rapport aux obligations réglementaires et de ses effets sur l'environnement.

Article 9.2.7.1 - Modalités de prélèvements en vue de l'analyse des légionelles

Le prélèvement est réalisé par un opérateur formé à cet effet sur un point du circuit d'eau de refroidissement où l'eau est représentative de celle en circulation dans le circuit et hors de toute influence directe de l'eau d'appoint. Ce point de prélèvement, repéré par un marquage, est fixe sous la responsabilité de l'exploitant de façon à faciliter les comparaisons entre les résultats de plusieurs analyses successives.

La présence de l'agent bactéricide utilisé dans l'installation doit être prise en compte notamment dans le cas où un traitement continu à base d'oxydant est réalisé : le flacon d'échantillonnage, fourni par le laboratoire, doit contenir un neutralisant en quantité suffisante.

S'il s'agit d'évaluer l'efficacité d'un traitement de choc réalisé à l'aide d'un biocide, ou de réaliser un contrôle sur demande de l'inspection des installations classées, les prélèvements sont effectués juste avant le choc et dans un délai d'au moins 48 heures après celui-ci.

Les dispositions relatives aux échantillons répondent aux dispositions prévues par la norme NF T90-431.

Article 9.2.7.2 - Laboratoire en charge de l'analyse des légionelles

L'exploitant adresse le prélèvement à un laboratoire, chargé des analyses en vue de la recherche des Legionella specie selon la norme NF T90-431, qui répond aux conditions suivantes :

- le laboratoire est accrédité selon la norme NF EN ISO/CEI 17025 par le comité français d'accréditation (COFRAC) ou tout autre organisme d'accréditation équivalent européen, signataire de l'accord multilatéral pris dans le cadre de la coordination européenne des organismes d'accréditation ;
- le laboratoire rend ses résultats sous accréditation ;
- le laboratoire participe à des comparaisons inter laboratoires quand elles existent.

Article 9.2.7.3 - Résultats de l'analyse des légionelles

Les ensemencements et les résultats doivent être présentés selon la norme NF T90-431. Les résultats sont exprimés en unité formant colonies par litre d'eau (UFC/L).

L'exploitant demande au laboratoire chargé de l'analyse que les ensemencements dont les résultats font apparaître une concentration en légionelles supérieures à 100 000 UFC/L soient conservés pendant 3 mois par le laboratoire.

Le rapport d'analyse fournit les informations nécessaires à l'identification de l'échantillon :

- coordonnées de l'installation ;
- date, heure de prélèvement, température de l'eau ;
- nom du préleveur présent ;
- référence et localisation des points de prélèvement ;
- aspect de l'eau prélevée : couleur, dépôt ;
- pH, conductivité et turbidité de l'eau au lieu du prélèvement ;
- nature et concentration des produits de traitements (biocides, biodispersants...) ;
- date de la dernière désinfection choc.

Les résultats obtenus font l'objet d'une interprétation.

L'exploitant s'assure que le laboratoire l'informerá des résultats définitifs et provisoires de l'analyse par des moyens rapides (télécopie, courriel) si :

- le résultat définitif de l'analyse dépasse le seuil de 1 000 unités formant colonies par litre d'eau ;
- le résultat définitif de l'analyse rend impossible la quantification de Legionella specie en raison de la présence d'une flore interférente.

Article 9.2.7.4 - Prélèvement et analyses supplémentaires

L'inspection des installations classées peut demander à tout moment la réalisation de prélèvements et analyses supplémentaires, y compris en déclenchant un contrôle de façon inopinée, ainsi que l'identification génomique des souches prélevées dans l'installation par le Centre national de référence des légionelles (CNR de Lyon).

Ces prélèvements et analyses microbiologiques et physico-chimiques sont réalisés par un laboratoire répondant aux conditions définies à l'article 9.2.7.2. Une copie des résultats de ces analyses supplémentaires est adressée à l'inspection des installations classées par l'exploitant dès leur réception.

L'ensemble des frais des prélèvements et analyses est supporté par l'exploitant.

ARTICLE 9.2.8 - ACTIONS À MENER EN CAS DE PROLIFÉRATION DE LÉGIONELLES

Article 9.2.8.1 - Actions à mener si la concentration mesurée en Legionella specie est supérieure ou égale à 100 000 unités formant colonies par litre d'eau selon la norme NF T90-431

- a) Si les résultats des analyses en légionelles selon la norme NF T90-431, réalisées en application de l'ensemble des dispositions qui précèdent, mettent en évidence une concentration en Legionella specie supérieure ou égale à 100 000 unités formant colonies par litre d'eau, l'exploitant arrête dans les meilleurs délais l'installation de refroidissement selon une procédure d'arrêt immédiat qu'il aura préalablement définie, et réalise la vidange, le nettoyage et la désinfection de l'installation de refroidissement. La procédure d'arrêt immédiat prendra en compte le maintien de l'outil et les conditions de sécurité de l'installation et des installations associées.

Dès réception des résultats selon la norme NF T90-431, l'exploitant en informe immédiatement l'inspection des installations classées par télécopie avec la mention : « Urgent et important. - Tour aéroréfrigérante. - Dépassement du seuil de 100 000 unités formant colonies par litre d'eau. » Ce document précise :

- les coordonnées de l'installation ;
- la concentration en légionelles mesurée ;
- la date du prélèvement ;
- les actions prévues et leur dates de réalisation.

- b) Avant la remise en service de l'installation, il procède à une analyse méthodique des risques de développement des légionelles dans l'installation, telle que prévue à l'article 9.2.5.1, ou à l'actualisation de l'analyse existante, en prenant notamment en compte la conception de l'installation, sa conduite, son entretien, son suivi. Cette analyse des risques doit permettre de définir les actions correctives visant à réduire les risques de développement des légionelles et de planifier la mise en œuvre des moyens susceptibles de réduire ces risques. Le plan d'actions correctives, ainsi que la méthodologie mise en œuvre pour analyser cet incident, sont joints au carnet de suivi.

L'exploitant met en place les mesures d'amélioration prévues et définit les moyens susceptibles de réduire le risque. Les modalités de vérification de l'efficacité de ces actions avant et après remise en service de l'installation sont définies par des indicateurs tels que des mesures physico-chimiques ou des analyses microbiologiques.

- c) Après remise en service de l'installation, l'exploitant vérifie immédiatement l'efficacité du nettoyage et des autres mesures prises selon les modalités définies précédemment.

Quarante-huit heures après cette remise en service, l'exploitant réalise un prélèvement pour analyse des légionelles selon la norme NF T90-431.

Dès réception des résultats de ce prélèvement, un rapport global sur l'incident est transmis à l'inspection des installations classées. L'analyse des risques est jointe au rapport d'incident. Le rapport précise l'ensemble des mesures de vidange, nettoyage et désinfection mises en œuvre, ainsi que les actions correctives définies et leur calendrier de mise en œuvre.

- d) Les prélèvements et les analyses en Legionella specie selon la norme NF T90-431 sont ensuite effectués tous les 15 jours pendant trois mois.

En cas de dépassement de la concentration de 10 000 unités formant colonies par litre d'eau sur un des prélèvements prescrits ci-dessus, l'installation est à nouveau arrêtée dans les meilleurs délais et l'ensemble des actions prescrites ci-dessus est renouvelé.

- e) Dans le cas des installations dont l'arrêt immédiat présenterait des risques importants pour le maintien de l'outil ou la sécurité de l'installation et des installations associées, la mise en œuvre de la procédure d'arrêt sur plusieurs jours pourra être stoppée, sous réserve qu'il n'y ait pas d'opposition du préfet à la poursuite du fonctionnement de l'installation de refroidissement, si le résultat selon la norme NF T90-431 d'un prélèvement effectué pendant la mise en œuvre de la procédure d'arrêt est inférieur à 100 000 unités formant colonies par litre d'eau.

La remise en fonctionnement de l'installation de refroidissement ne dispense pas l'exploitant de la réalisation de l'analyse de risques, de la mise en œuvre d'une procédure de nettoyage et désinfection, et du suivi de son efficacité. Les prélèvements et les analyses en *Legionella specie* selon la norme NF T90-431 sont ensuite effectués tous les huit jours pendant trois mois.

En fonction des résultats de ces analyses, l'exploitant met en œuvre les dispositions suivantes :

- en cas de dépassement de la concentration de 10 000 unités formant colonies par litre d'eau, l'exploitant réalise ou renouvelle les actions prévues à l'article 9.2.8.1-b du présent titre et soumet ces éléments à l'avis d'un tiers expert dont le rapport est transmis à l'inspection des installations classées dans le mois suivant la connaissance du dépassement de la concentration de 10 000 unités formant colonies par litre d'eau ;
- en cas de dépassement de la concentration de 100 000 unités formant colonies par litre d'eau, l'installation est arrêtée dans les meilleurs délais et l'exploitant réalise l'ensemble des actions prescrites aux articles 9.2.8.1-a à 9.2.8.1-c du présent titre.

Le préfet pourra autoriser la poursuite du fonctionnement de l'installation, sous réserve que l'exploitant mette immédiatement en œuvre des mesures compensatoires soumises à l'avis d'un tiers expert choisi après avis de l'inspection des installations classées.

Article 9.2.8.2 - Actions à mener si la concentration mesurée en *Legionella specie* est supérieure ou égale à 1 000 unités formant colonies par litre d'eau et inférieure à 100 000 unités formant colonies par litre d'eau selon la norme NF T90-431

Si les résultats d'analyses réalisées en application de l'ensemble des dispositions qui précèdent mettent en évidence une concentration en *Legionella specie* selon la norme NF T90-431 supérieure ou égale à 1 000 unités formant colonies par litre d'eau et inférieure à 100 000 unités formant colonies par litre d'eau, l'exploitant prend des dispositions pour nettoyer et désinfecter l'installation de façon à s'assurer d'une concentration en *Legionella specie* inférieure à 1 000 unités formant colonies par litre d'eau.

La vérification de l'efficacité du nettoyage et de la désinfection est réalisée par un prélèvement selon la norme NF T90-431 dans les deux semaines consécutives à l'action corrective.

Le traitement et la vérification de l'efficacité du traitement sont renouvelés tant que la concentration mesurée en *Legionella specie* est supérieure ou égale à 1 000 unités formant colonies par litre d'eau et inférieure à 100 000 unités formant colonies par litre d'eau.

A partir de trois mesures consécutives indiquant des concentrations supérieures à 1 000 unités formant colonies par litre d'eau, l'exploitant devra procéder à l'actualisation de l'analyse méthodique des risques de développement des légionelles dans l'installation, prévue à l'article 9.2.5.1, en prenant notamment en compte la conception de l'installation, sa conduite, son entretien, son suivi. L'analyse des risques doit permettre de définir les actions correctives visant à réduire le risque de développement des légionelles et de planifier la mise en œuvre des moyens susceptibles de réduire ces risques. Le plan d'actions correctives, ainsi que la méthodologie mise en œuvre pour analyser cet incident, sont joints au carnet de suivi.

L'exploitant tient les résultats des mesures et des analyses de risques effectuées à la disposition de l'inspection des installations classées.

Article 9.2.8.3 - Actions à mener si le résultat définitif de l'analyse rend impossible la quantification de *Legionella specie* en raison de la présence d'une flore interférente

Sans préjudice des dispositions prévues aux articles 9.2.8.1. et 9.2.8.2, si le résultat définitif de l'analyse rend impossible la quantification de *Legionella specie* en raison de la présence d'une flore interférente, l'exploitant prend

des dispositions pour nettoyer et désinfecter l'installation de façon à s'assurer d'une concentration en Legionella specie inférieure à 1 000 unités formant colonies par litre d'eau.

ARTICLE 9.2.9 - MESURES SUPPLÉMENTAIRES SI SONT DÉCOUVERTS DES CAS DE LÉGIONELLOSE

Si un ou des cas de légionellose sont découverts par les autorités sanitaires dans l'environnement de l'installation, sur demande de l'inspection des installations classées :

- l'exploitant fera immédiatement réaliser un prélèvement par un laboratoire répondant aux conditions prévues à l'article 9.2.7.2, auquel il confiera l'analyse des légionelles selon la norme NF T90-431 ;
- l'exploitant analysera les caractéristiques de l'eau en circulation au moment du prélèvement ;
- l'exploitant procédera à un nettoyage et une désinfection de l'installation et analysera les caractéristiques de l'eau en circulation après ce traitement ;
- l'exploitant chargera le laboratoire d'expédier toutes les colonies isolées au Centre national de référence des légionelles (CNR de Lyon), pour identification génomique des souches de légionelles.

ARTICLE 9.2.10 - DISPOSITIONS RELATIVES À LA PROTECTION DES PERSONNELS

Sans préjudice des dispositions du code du travail, l'exploitant met à disposition des personnels intervenant à l'intérieur ou à proximité de l'installation, et susceptibles d'être exposés par voie respiratoire aux aérosols des équipements individuels de protection adaptés ou conformes aux normes en vigueur lorsqu'elles existent (masque pour aérosols biologiques, gants...), destinés à les protéger contre l'exposition :

- aux aérosols d'eau susceptibles de contenir des germes pathogènes ;
- aux produits chimiques.

Un panneau, apposé de manière visible, devra signaler l'obligation du port du masque.

Le personnel intervenant sur l'installation ou à proximité de la tour de refroidissement doit être informé des circonstances susceptibles de les exposer aux risques de contamination par les légionelles et de l'importance de consulter rapidement un médecin en cas de signes évocateurs de la maladie.

L'ensemble des documents justifiant l'information des personnels est tenu à la disposition de l'inspection des installations classées, et de l'inspection du travail.

ARTICLE 9.2.11 - QUALITÉ DE L'EAU D'APPOINT

L'eau d'appoint respecte au niveau du piquage les critères microbiologiques et de matières en suspension suivants :

- Legionella sp. < seuil de quantification de la technique normalisée utilisée ;
- numération de germes aérobies revivifiables à 37 °C < 1 000 germes/mL ;
- matières en suspension < 10 mg/L.

Lorsque ces qualités ne sont pas respectées, l'eau d'appoint fera l'objet d'un traitement permettant l'atteinte des objectifs de qualité ci-dessus. Dans ce cas, le suivi de ces paramètres sera réalisé au moins deux fois par an dont une pendant la période estivale.

CHAPITRE 9.3 - PRESCRIPTIONS PARTICULIÈRES RELATIVES AUX INSTALLATIONS DE RÉFRIGÉRATION UTILISANT DE L'AMMONIAC

ARTICLE 9.3.1 - DISPOSITIONS GÉNÉRALES

Article 9.3.1.1 - Définitions

Aux fins du présent arrêté, on entend par capotage toute disposition constructive visant à assurer le meilleur confinement du gaz en cas de fuite et présentant les caractéristiques minimales suivantes :

- le capotage est constitué de matériaux compatibles avec l'emploi de l'ammoniac,
- il conserve son intégrité structurelle, y compris en cas de fuite accidentelle,
- il est construit à partir de panneaux pleins, de façon à constituer une enveloppe autour de l'équipement ou réseau de tuyauteries, sur toutes ses faces, tout en gardant la possibilité d'être démonté pour assurer le contrôle de l'état de conservation de l'équipement ou réseau de tuyauteries.

ARTICLE 9.3.2. - IMPLANTATION - AMÉNAGEMENT

Article 9.3.2.1 - Règles d'implantation

L'installation est implantée de façon à ce que les murs extérieurs de la salle des machines (telle que définie à l'article 9.3.2.3. ci-dessous) soient situés à une distance d'au moins 50 mètres des limites de propriété.

En outre, tout autre élément de l'installation contenant de l'ammoniac est situé à une distance minimale de 10 mètres des limites de propriété.

Article 9.3.2.2 - Interdiction de locaux habités ou occupés par des tiers ou habités au-dessus de l'installation

L'installation n'est pas surmontée de locaux habités ou occupés par des tiers.

Article 9.3.2.3 - Comportement au feu des bâtiments

Les bâtiments et locaux sont conçus et aménagés de façon à s'opposer efficacement à la propagation d'un incendie. Les locaux doivent être maintenus propres et régulièrement nettoyés notamment de manière à éviter les amas de matières combustibles et de poussières.

Les salles des machines doivent être conformes à la norme NF EN 378-3.

Article 9.3.2.4 - Accessibilité au site

L'installation dispose en permanence d'un accès pour permettre l'intervention des services d'incendie et de secours. On entend par accès à l'installation une ouverture reliant la voie publique et l'intérieur du site suffisamment dimensionnée pour permettre l'intervention des engins de secours.

Les véhicules dont la présence est liée à l'exploitation stationnent sans occasionner de gêne pour l'accessibilité des engins des services de secours depuis les voies de circulation externes au dépôt, même en dehors des heures d'exploitation et d'ouverture de l'installation.

Article 9.3.2.5 - Ventilation

Sans préjudice des dispositions du code du travail, les locaux dans lesquels est employé ou stocké l'ammoniac sont convenablement ventilés, en phase normale d'exploitation.

Le débouché à l'atmosphère de la ventilation est placé aussi loin que possible des immeubles habités ou occupés par des tiers et des bouches d'aspiration d'air extérieur.

Article 9.3.2.6 - Installations électriques

L'exploitant tient à la disposition de l'inspection des installations classées les éléments justifiant que ses installations électriques sont réalisées conformément au décret n° 88-1056 du 14 novembre 1988, entretenues en bon état et vérifiées, en tenant compte du risque de corrosion dû à la présence éventuelle d'ammoniac. Les gainages électriques et autres canalisations ne sont pas une cause possible d'inflammation ou de propagation de fuite et sont convenablement protégés contre les chocs, contre la propagation des flammes et contre l'action des produits présents dans la partie de l'installation en cause.

Article 9.3.2.7 - Mise à la terre des équipements

Les équipements métalliques sont mis à la terre conformément à la réglementation et aux normes NF C 15-100 (version compilée de 2009) et NF C 13-200 de 1987 et ses règles complémentaires pour les sites de production et les installations industrielles, tertiaires et agricoles (norme NF C 13-200 de 2009).

Article 9.3.2.8 - Rétention des aires et locaux de travail

Le sol des aires et des locaux de stockage ou de manipulation des matières dangereuses pour l'homme ou susceptibles de créer une pollution de l'eau ou du sol est étanche et équipé de façon à pouvoir recueillir les eaux de lavage et les matières répandues accidentellement, de façon à ce que le liquide ne puisse s'écouler hors de l'aire ou du local.

Les matières recueillies sont de préférence récupérées et recyclées, ou en cas d'impossibilité, traitées conformément à l'article 4.3.9. et au titre 5 du présent arrêté.

Article 9.3.3.1 - Surveillance de l'exploitation

L'exploitation se fait sous la surveillance, directe ou indirecte, d'une personne nommément désignée par l'exploitant et ayant une connaissance de la conduite de l'installation et des dangers et inconvénients des produits utilisés ou stockés dans l'installation.

Article 9.3.3.2 - Propreté

Les locaux sont maintenus propres et régulièrement nettoyés notamment de manière à éviter les amas de matières dangereuses, polluantes ou combustibles. Le matériel de nettoyage est adapté aux risques présentés par les produits.

Article 9.3.3.3 - Signalisation des vannes

Les vannes et les tuyauteries sont d'accès facile et leur signalisation est conforme à la norme NF X 08-100 de 1986 ou à une codification reconnue. Les vannes portent de manière indélébile le sens de leur fermeture.

ARTICLE 9.3.4 - RISQUES

Article 9.3.4.1 - Localisation des risques

L'exploitant recense et signale sur un panneau conventionnel, sous sa responsabilité, les parties de l'installation qui, en raison des caractéristiques qualitatives et quantitatives des matières mises en œuvre, stockées, utilisées ou produites, sont susceptibles d'être à l'origine d'un sinistre pouvant avoir des conséquences directes ou indirectes sur les intérêts visés au L. 511-1 du code de l'environnement. Une signalisation adéquate posée sur la porte d'accès à tout local de stockage ou d'emploi d'ammoniac ou à la salle des machines avertit du danger et interdit l'accès aux personnes non autorisées.

Article 9.3.4.2 - Protection individuelle

Sans préjudice des dispositions du code du travail, des matériels de protection individuelle, adaptés aux risques présentés par l'installation et permettant l'intervention en cas de sinistre, sont conservés à proximité de l'installation et du lieu d'utilisation ou mis à disposition permanente du personnel d'exploitation autorisé. Ces matériels sont facilement accessibles, entretenus en bon état et vérifiés périodiquement. Le personnel d'exploitation est formé à l'emploi de ces matériels.

Toute intervention d'urgence nécessite de s'équiper d'un dispositif de protection respiratoire.

Article 9.3.4.3 - Moyens de prévention et de lutte

Article 9.3.4.3.1 - Systèmes de détection

Les installations pouvant présenter un danger pour la sécurité ou la santé des personnes sont munies de systèmes de détection et d'alarme adaptés aux risques et judicieusement disposés de manière à informer rapidement le personnel de tout incident. L'implantation des détecteurs résulte d'une étude préalable. Un étalonnage régulier de ces dispositifs doit être réalisé.

L'exploitant dresse la liste de ces détecteurs avec leur fonctionnalité et détermine les opérations d'entretien destinées à maintenir leur efficacité dans le temps.

Des détecteurs de gaz sont mis en place dans les zones susceptibles d'être impactées par la fuite d'ammoniac, notamment les salles des machines, ainsi que les locaux et galeries techniques.

Les parties de l'installation visées à l'article 9.3.4.1 sont équipées de systèmes de détection dont les niveaux de sensibilité sont adaptés aux situations.

L'exploitant fixe au minimum les deux seuils de sécurité suivants :

- le franchissement du premier seuil (2000 ppm) entraînant le déclenchement d'une alarme sonore ou lumineuse et la mise en service de la ventilation additionnelle, conformément aux normes en vigueur,
- le franchissement du deuxième seuil (4000 ppm) entraîne, en plus des dispositions précédentes, la mise en sécurité des installations, une alarme audible en tous points de l'établissement et le cas échéant, une transmission à distance vers une personne techniquement compétente.

Article 9.3.4.3.2 – Formation du personnel

Le personnel d'exploitation reçoit une formation portant sur les risques présentés par le stockage ou l'emploi d'ammoniac, ainsi que sur les moyens mis en œuvre pour les éviter. Il connaît les procédures à suivre en cas d'urgence et procède à des exercices d'entraînement au moins tous les deux ans.

Article 9.3.4.3.3 - Capacités d'ammoniac et dispositifs limiteurs de pression

Les capacités accumulatrices (réservoirs basse pression, moyenne pression, haute pression) possèdent un indicateur de niveau de liquide.

Plusieurs capacités réunies par des tuyauteries peuvent être isolées les unes des autres au moyen de vannes manuelles, ouvertes en fonctionnement normal (à l'exception des vannes isolant des capacités usuellement inutilisées), facilement accessibles en toute circonstance ou par des vannes automatiques pilotées par un ou plusieurs paramètres de l'installation ou actionnées par des "coups de poing" judicieusement placés. A tout moment, la position des vannes est connue.

Chaque capacité accumulatrice est équipée en permanence de deux dispositifs limiteurs de pression au moins, reliés par un dispositif/robinet inverseur et ayant une pression de tarage au plus égale à la pression maximale admissible. Ces dispositifs sont conçus de manière que la pression ne dépasse pas de façon permanente la pression maximale admissible. Une surpression de courte durée est cependant admise et est limitée à 10% de la pression maximale admissible.

Les échappements des dispositifs limiteurs de pression peuvent être captés et reliés, sans possibilités d'obstruction accidentelle ou de limitation de débit, à un dispositif destiné à recueillir ou à neutraliser l'ammoniac.

Les dispositifs limiteurs de pression font l'objet d'un examen visuel tous les quarante mois au maximum. Une vérification approfondie est réalisée tous les cinq ans au maximum et comporte la réalisation, en accord avec le processus industriel et les fluides mis en œuvre, d'un contrôle de l'état des éléments fonctionnels des dispositifs limiteurs de pression ou d'un essai de manœuvrabilité adapté montrant qu'ils sont aptes à assurer leur fonction de sécurité ainsi que la vérification de l'absence d'obstacles susceptibles d'entraver leur fonctionnement. Le certificat de tarage des dispositifs limiteurs de pression, les comptes rendus des examens visuels et des vérifications approfondies sont tenus à la disposition de l'inspection des installations classées et de l'organisme chargé du contrôle périodique.

Article 9.3.4.3.4 - Tuyauteries d'ammoniac

Les tuyauteries sont efficacement protégées contre les chocs et la corrosion.

Les sorties de vannes en communication directe avec l'atmosphère sont obturées (bouchons de fin de ligne, etc).

Les tuyauteries sont conçues, fabriquées et contrôlées conformément à la réglementation en vigueur, ou à défaut, aux normes existantes.

L'exploitant établit un programme de contrôle pour le suivi en service de l'ensemble des tuyauteries.

Les contrôles, ainsi que le programme de contrôle sont conservés et tenus à la disposition de l'inspecteur des installations classées et l'organisme chargé du contrôle périodique.

CHAPITRE 9.4 - PRESCRIPTIONS PARTICULIÈRES RELATIVES AUX FLUIDES FRIGORIGÈNES UTILISÉS DANS LES ÉQUIPEMENTS FRIGORIFIQUES ET CLIMATIQUES

Les fluides frigorigènes visés dans ce chapitre sont ceux appartenant aux chlorofluorocarbures (CFC), aux hydrochlorofluorocarbures (HCFC) et aux hydrofluorocarbures (HFC).

ARTICLE 9.4.1 - DEFINITIONS

Pour le présent chapitre, sont considérés comme :

- " Equipements " les systèmes et installations de réfrigération, de climatisation, y compris les pompes à chaleur et de climatisation des véhicules, contenant des fluides frigorigènes, seuls ou en mélange ;
- " Détenteurs des équipements " les personnes exerçant un pouvoir réel sur le fonctionnement technique des équipements mentionnés à l'alinéa précédent, qu'elles en soient ou non propriétaires ;

- " Producteurs de fluides frigorigènes " non seulement les personnes qui produisent des fluides frigorigènes mais également celles qui importent ou introduisent sur le territoire national ces fluides à titre professionnel ;
- " Producteurs d'équipements " non seulement les personnes qui produisent des équipements préchargés contenant des fluides frigorigènes mais également celles qui importent ou introduisent sur le territoire national ces équipements préchargés à titre professionnel ;
- " Distributeurs de fluides frigorigènes " les personnes qui cèdent à titre onéreux ou gratuit, dans le cadre d'une activité professionnelle, des fluides frigorigènes. Ne sont pas considérés comme distributeurs les opérateurs qui procèdent à la récupération des fluides et les cèdent à des distributeurs pour qu'ils les mettent en conformité avec leurs spécifications d'origine ou pour qu'ils les détruisent ;
- " Opérateurs " les entreprises et les organismes qui procèdent à titre professionnel à tout ou partie des opérations suivantes :
 - a) La mise en service d'équipements ;
 - b) L'entretien et la réparation d'équipements, dès lors que ces opérations nécessitent une intervention sur le circuit contenant des fluides frigorigènes ;
 - c) Le contrôle de l'étanchéité des équipements ;
 - d) Le démantèlement des équipements ;
 - e) La récupération et la charge des fluides frigorigènes dans les équipements ;
 - f) Toute autre opération réalisée sur des équipements nécessitant la manipulation de fluides frigorigènes.

ARTICLE 9.4.2 - PRÉVENTION DES FUITES DE FLUIDES FRIGORIGÈNES

Article 9.4.2.1 - Généralités

L'exploitant est tenu de faire procéder à sa charge en fluide frigorigène, à sa mise en service ou à toute autre opération réalisée sur cet équipement qui nécessite une intervention sur le circuit contenant des fluides frigorigènes, par un opérateur remplissant les conditions prévues aux articles R. 543-99 à R. 543-107 du Code de l'Environnement. Toutefois, le recours à un opérateur n'est pas obligatoire pour la mise en service des équipements à circuit hermétique, préchargés en fluide frigorigène, contenant moins de deux kilogrammes de fluide dès lors que leur mise en service consiste exclusivement en un raccordement à des réseaux électrique, hydraulique ou aéraulique.

Article 9.4.2.2 - Contrôle d'étanchéité

L'exploitant fait procéder, lors de sa mise en service, à un contrôle d'étanchéité des éléments assurant le confinement du fluide frigorigène par un opérateur remplissant les conditions aux articles R. 543-99 à R. 543-107 du code de l'Environnement. Ce contrôle est ensuite périodiquement renouvelé. Il est également renouvelé à chaque fois que des modifications ayant une incidence sur le circuit contenant les fluides frigorigènes sont apportées à l'équipement.

Si des fuites de fluides frigorigènes sont constatées lors de ce contrôle, l'opérateur responsable du contrôle en dresse le constat par un document qu'il remet au détenteur de l'équipement, lequel prend toutes mesures pour remédier à la fuite qui a été constatée. Pour les équipements contenant plus de trois cents kilogrammes de fluides frigorigènes, l'opérateur adresse une copie de ce constat au représentant de l'Etat dans le département.

Article 9.4.2.3 - Documentation

L'exploitant conserve pendant au moins cinq ans les documents attestant que les contrôles d'étanchéité ont été réalisés, constatant éventuellement l'existence de fuites et faisant état de ce que les réparations nécessaires ont été réalisées, et les tient à disposition des opérateurs intervenant ultérieurement sur l'équipement et de l'administration.

Article 9.4.2.4 - Dégazage

Toute opération de dégazage dans l'atmosphère d'un fluide frigorigène est interdite, sauf si elle est nécessaire pour assurer la sécurité des personnes. Le détenteur de l'équipement prend toute disposition de nature à éviter le renouvellement de cette opération. Les opérations de dégazage ayant entraîné ponctuellement une émission de plus de 20 kilogrammes de fluides frigorigènes ou ayant entraîné au cours de l'année civile des émissions cumulées supérieures à 100 kilogrammes sont portées à la connaissance du représentant de l'Etat dans le département par le détenteur de l'équipement.

Article 9.4.2.5 - Retrait du fluide

Lors de la charge, de la mise en service, de l'entretien ou du contrôle d'étanchéité d'un équipement, s'il est nécessaire de retirer tout ou partie du fluide frigorigène qu'il contient, l'intégralité du fluide ainsi retiré doit être récupérée. Lors du démantèlement d'un équipement, le retrait et la récupération de l'intégralité du fluide frigorigène sont obligatoires.

Article 9.4.2.6 – Recharge en fluide

Toute opération de recharge en fluide frigorigène d'équipements présentant des défauts d'étanchéité identifiés est interdite.

ARTICLE 9.4.3 - CONTRÔLE D'ÉTANCHÉITÉ DES ÉLÉMENTS ASSURANT LE CONFINEMENT DES FLUIDES FRIGORIGÈNES UTILISÉS DANS LES ÉQUIPEMENTS FRIGORIFIQUES ET CLIMATIQUES

Article 9.4.3.1 - Modalités de contrôle

Le contrôle d'étanchéité des équipements frigorigères et climatiques est effectué en déplaçant un détecteur manuel en tout point de l'équipement présentant un risque de fuite.

Si la configuration de l'équipement ne permet pas d'avoir accès à l'ensemble des points pouvant présenter un risque de fuite, il sera procédé à un contrôle d'étanchéité manuel des points accessibles et à un suivi des mesures de valeurs caractéristiques du confinement conformément aux normes EN 378-2 et EN 378-3.

Si l'équipement se trouve dans un espace confiné, l'étanchéité peut être contrôlée par l'utilisation d'un contrôleur d'ambiance multisondes relié à une alarme.

Le détecteur et le contrôleur d'ambiance sont adaptés au fluide frigorigène contenu dans l'équipement à contrôler. Les sondes du contrôleur d'ambiance sont installées aux points d'accumulation potentiels du fluide dans le local où se trouve l'équipement, et, le cas échéant, dans la gaine de ventilation.

Article 9.4.3.2 - Fréquence de contrôle

La fréquence des contrôles d'étanchéité des éléments assurant le confinement des fluides frigorigères dans les équipements frigorigères et climatiques est d'une fois tous les trois mois.

Article 9.4.3.3 - Sensibilité des détecteurs

Les détecteurs utilisés doivent avoir une sensibilité d'au moins cinq grammes par an et les contrôleurs d'ambiance une sensibilité d'au moins dix parties par million. Ces sensibilités sont mesurées selon la norme EN 14624. Elles sont vérifiées au moins une fois tous les douze mois pour garantir qu'elles ne dérivent pas de plus de 10 % par rapport aux valeurs mentionnées à l'alinéa précédent.

Article 9.4.3.4 - Contrôleurs d'ambiance

Dans le cas où le contrôle d'étanchéité se fait à l'aide d'un contrôleur d'ambiance :

- seule la sensibilité de ce matériel sera vérifiée lors des contrôles visés à l'article 9.4.3.1.;
- la fréquence des contrôles pour les équipements de charge en fluide supérieure à trente kilogrammes est réduite de moitié, par rapport aux fréquences fixées à l'article 9.4.3.2.

Article 9.4.3.5 - Traçabilité du contrôle

Les résultats du contrôle d'étanchéité et les réparations effectuées ou à effectuer sont inscrits sur la fiche d'intervention mentionnée à l'article R. 543-82 du code de l'environnement. La fiche d'intervention doit permettre d'identifier en particulier chacun des circuits et des points de l'équipement où une fuite a été détectée.

Les opérateurs qui procèdent au contrôle d'étanchéité apposent un marquage amovible sur les composants de l'équipement nécessitant une réparation.

CHAPITRE 9.5 - PRESCRIPTIONS PARTICULIÈRES RELATIVES AUX INSTALLATIONS DE TRANSFORMATIONS DE POLYMÈRES

ARTICLE 9.5.1 - RÈGLES D'IMPLANTATION

L'installation doit être implantée à une distance d'au moins 15 mètres des limites de propriété. Cette distance peut être ramenée à 10 mètres si l'installation respecte au moins l'une des conditions suivantes :

- elle est équipée d'un système d'extinction automatique d'incendie de type sprinklage,

- elle est séparée des limites de propriété par un mur coupe-feu de degré 2 heures, dépassant, le cas échéant, d'au moins 1 mètre en toiture et de 0,5 mètre latéralement et dont les portes sont coupe-feu de degré 1 heure, munies d'un ferme-porte ou d'un dispositif assurant leur fermeture automatique.

ARTICLE 9.5.2 - COMPORTEMENT AU FEU DES BÂTIMENTS

Les locaux abritant l'installation de transformation doivent présenter les caractéristiques de réaction et de résistance au feu minimales suivantes :

- ossature (ossature verticale et charpente de toiture) stable au feu de degré 1/2 heure si la hauteur sous pied de ferme n'excède pas 8 mètres et de degré 1 heure si la hauteur sous pied de ferme excède 8 mètres ou s'il existe un plancher haut ou une mezzanine,
- plancher haut ou mezzanine coupe-feu de degré 1 heure,
- murs extérieurs et portes pare-flamme de degré 1/2 heure, les portes étant munies d'un ferme-porte ou d'un dispositif assurant leur fermeture automatique,
- couverture sèche constituée exclusivement en matériaux M0 ou couverture constituée d'un support de couverture en matériaux M0, et d'une isolation et d'une étanchéité en matériaux classés M2 non gouttants, à l'exception de la surface dédiée à l'éclairage zénithal et aux dispositifs permettant l'évacuation des fumées et gaz de combustion.

D'autre part, afin de ne pas aggraver les effets d'un incendie, l'installation de transformation de polymères est séparée des installations de stockage des produits finis ou semi-finis (bouteilles) à l'exception des en-cours de fabrication dont la quantité sera limitée aux nécessités de l'exploitation), et des bâtiments ou locaux fréquentés par le personnel et abritant des bureaux ou des lieux dont la vocation n'est pas directement liée à l'exploitation de l'installation :

- soit par une distance d'au moins 10 mètres entre les locaux si ceux-ci sont distincts,
- soit par un mur coupe-feu de degré 2 heures, dépassant d'au moins 1 mètre en toiture et de 0,5 mètre latéralement, dans les autres cas. Les portes sont coupe-feu de degré 1 heure et munies d'un ferme-porte ou d'un dispositif assurant leur fermeture automatique.

La surface dédiée à l'éclairage zénithal n'excède pas 10 % de la surface géométrique de la couverture. Les matériaux utilisés pour l'éclairage zénithal doivent être tels qu'ils ne produisent pas de gouttes enflammées au sens de l'arrêté du 30 juin 1983 modifié portant classification des matériaux de construction et d'aménagement selon leur réaction au feu et définition des méthodes d'essais.

Les locaux doivent être équipés en partie haute d'exutoires de fumée, gaz de combustion et chaleur dégagés en cas d'incendie (lanterneaux en toiture, ouvrants en façade ou tout autre dispositif équivalent). Ces dispositifs doivent être à commande automatique et manuelle et leur surface ne doit pas être inférieure à 2 % de la surface géométrique de la couverture. D'autre part, ces dispositifs sont isolés sur une distance d'1 mètre du reste de la structure par une surface réalisée en matériaux M0. Les commandes d'ouverture manuelle sont placées à proximité des accès. Le système de désenfumage doit être adapté aux risques particuliers de l'installation.

La couverture ne comporte pas d'exutoires, d'ouvertures ou d'éléments constitutifs de l'éclairage zénithal sur une largeur de 4 mètres de part et d'autre à l'aplomb de tous les murs coupe-feu séparatifs.

Dans le cas d'une installation équipée d'un système d'extinction automatique d'incendie de type sprinklage, toutes dispositions doivent être prises pour que l'ouverture automatique ou manuelle des exutoires de fumée et de chaleur n'intervienne que postérieurement à l'opération d'extinction.

ARTICLE 9.5.3 - ACCESSIBILITÉ

L'installation doit être accessible pour permettre l'intervention des services d'incendie et de secours. Elle est desservie, sur au moins le demi-périmètre, par une voie-engin d'au moins 4 mètres de largeur et 3,5 mètres de hauteur libre ou par une voie-échelle si le plancher haut de cette installation est à une hauteur supérieure à 8 mètres par rapport à cette voie.

En cas de local fermé, une des façades est équipée d'ouvrants permettant le passage de sauveteurs équipés.

ARTICLE 9.5.4 - MOYENS DE SECOURS CONTRE L'INCENDIE

En plus des moyens listés à l'article 8.6.2. du présent arrêté, l'installation de transformation de polymères doit être dotée de moyens de secours contre l'incendie appropriés aux risques et conformes aux normes en vigueur, notamment :

- d'un système interne d'alerte incendie,
- de robinets d'incendie armés,
- d'un système de détection automatique de fumées avec report d'alarme exploitable rapidement.

L'installation peut également comporter un système d'extinction automatique d'incendie de type sprinklage. Ces matériels doivent être maintenus en bon état et vérifiés au moins une fois par an.

Les robinets d'incendie armés (RIA) sont répartis dans le local abritant l'installation en fonction de ses dimensions et sont situés à proximité des issues ; ils sont disposés de telle sorte qu'un foyer puisse être attaqué simultanément par deux lances en directions opposées. Ils sont protégés contre le gel.

Le personnel doit être formé à la mise en œuvre de l'ensemble des moyens de secours contre l'incendie.

CHAPITRE 9.6 - PRESCRIPTIONS PARTICULIÈRES RELATIVES AUX INSTALLATIONS DE COMPRESSION DE GAZ

Les réservoirs et appareils contenant des gaz comprimés doivent satisfaire à la réglementation des appareils à pression de gaz.

Des filtres maintenus en bon état de propreté doivent empêcher la pénétration des poussières dans le compresseur.

Les compresseurs sont pourvus de dispositifs arrêtant automatiquement l'appareil si la pression de gaz devient trop faible à son alimentation ou si la pression à la sortie dépasse la valeur fixée.

L'arrêt du compresseur doit pouvoir être commandé par des dispositifs appropriés judicieusement répartis, dont l'un au moins sera placé à l'extérieur de l'atelier de compression ;

En cas de dérogation à cette condition, des clapets sont disposés aux endroits convenables pour éviter des renversements dans le circuit du gaz, notamment en cas d'arrêt du compresseur ;

Des dispositifs efficaces de purge sont placés sur tous les appareils aux emplacements où des produits de condensation sont susceptibles de s'accumuler.

Toutes mesures sont prises pour assurer l'évacuation des produits de purge et pour éviter que la manœuvre des dispositifs de purge ne crée des pressions dangereuses pour les autres appareils ou pour les canalisations.

Toutes mesures sont également prises pour l'évacuation à l'extérieur sans qu'il puisse en résulter de danger ou d'inconfort pour le voisinage, du gaz provenant des soupapes de sûreté.

CHAPITRE 9.7 - PRESCRIPTIONS PARTICULIÈRES RELATIVES AUX INSTALLATIONS DE COMBUSTION

ARTICLE 9.7.1 - DÉFINITIONS

Au sens du présent chapitre, on entend par :

- appareil de combustion : tout dispositif dans lequel les combustibles suivants : gaz naturel, gaz de pétrole liquéfiés, fioul domestique, charbon, fiouls lourds ou biomasse sont brûlés seul ou en mélange à l'exclusion des torchères et des panneaux radiants,
- puissance d'un appareil : la puissance d'un appareil de combustion est définie comme la quantité d'énergie thermique contenue dans le combustible, exprimée en pouvoir calorifique inférieur, susceptible d'être consommée en une seconde en marche maximale continue. Elle est exprimée en mégawatt (MW),
- puissance de l'installation : la puissance de l'installation est égale à la somme des puissances de tous les appareils de combustion qui composent cette installation. Elle est exprimée en mégawatt (MW). Lorsque plusieurs appareils composant une installation sont dans l'impossibilité technique de fonctionner simultanément, la puissance de l'installation est la valeur maximale parmi les sommes des puissances des appareils pouvant fonctionner simultanément. Cette règle s'applique également aux appareils de secours venant en remplacement d'un ou plusieurs appareils indisponibles dans la mesure où, lorsqu'ils sont en service, la puissance mise en œuvre ne dépasse pas la puissance totale déclarée de l'installation,
- chaufferie : local comportant des appareils de combustion sous chaudière,
- durée de fonctionnement : le rapport entre la quantité totale d'énergie apportée par le combustible exprimée en MWh et la puissance thermique totale déclarée.

ARTICLE 9.7.2 - IMPLANTATION – AMÉNAGEMENT

Article 9.7.2.1 - Règles d'implantation

Les appareils de combustion sont implantés de manière à prévenir tout risque d'incendie et d'explosion et à ne pas compromettre la sécurité du voisinage, intérieur et extérieur à l'installation. Ils sont suffisamment éloignés de tout stockage et de toute activité mettant en œuvre des matières combustibles ou inflammables.

L'implantation des appareils doit satisfaire aux distances d'éloignement suivantes (les distances sont mesurées en projection horizontale par rapport aux parois extérieures du local qui les abrite ou, à défaut, les appareils eux-mêmes) :

- 10 mètres des limites de propriété et des établissements recevant du public de 1^{ère}, 2^{ème}, 3^{ème} et 4^{ème} catégorie, des immeubles de grande hauteur, des immeubles habités ou occupés par des tiers et des voies à grande circulation,
- 10 mètres des installations mettant en œuvre des matières combustibles ou inflammables y compris les stockages aériens de combustibles liquides ou gazeux destinés à l'alimentation des appareils de combustion présents dans l'installation.

A défaut de satisfaire à cette obligation d'éloignement lors de sa mise en service, l'installation doit respecter les dispositions de l'article 9.7.2.3. (3^{ème} alinéa).

Les appareils de combustion destinés à la production d'énergie (tels que les chaudières, les turbines ou les moteurs, associés ou non à une postcombustion), doivent être implantés, sauf nécessité d'exploitation justifiée par l'exploitant, dans un local uniquement réservé à cet usage et répondant aux règles d'implantation ci-dessus.

Lorsque les appareils de combustion sont placés en extérieur, des capotages, ou tout autre moyen équivalent, sont prévus pour résister aux intempéries.

Article 9.7.2.2 - Interdiction d'activités au-dessus des installations

Les installations ne doivent pas être surmontées de bâtiments occupés par des tiers, habités ou à usage de bureaux, à l'exception de locaux techniques. Elles ne doivent pas être implantées en sous-sol de ces bâtiments.

Article 9.7.2.3 - Comportement au feu des bâtiments

Les locaux abritant l'installation doivent présenter les caractéristiques de réaction et de résistance au feu minimales suivantes :

- matériaux de classe MO (incombustibles),
- stabilité au feu de degré une heure,
- couverture incombustible.

Les locaux doivent être équipés en partie haute de dispositifs permettant l'évacuation des fumées et gaz de combustion dégagés en cas d'incendie (par exemple lanterneaux en toiture, ouvrants en façade ou tout autre moyen équivalent). Les commandes d'ouverture manuelle sont placées à proximité des accès. Le système de désenfumage doit être adapté aux risques particuliers de l'installation. Les locaux où sont utilisés des combustibles susceptibles de provoquer une explosion sont conçus de manière à limiter les effets de l'explosion à l'extérieur du local (événements, parois de faible résistance...).

De plus, les éléments de construction présentent les caractéristiques de comportement au feu suivantes, vis à vis des locaux contigus ou des établissements, installations et stockages pour lesquels les distances prévues à l'article 9.7.2.1 ne peuvent être respectées :

- parois, couverture et plancher haut coupe-feu de degré 2 heures,
- portes intérieures coupe-feu de degré 1/2 heure et munies d'un ferme-porte ou d'un dispositif assurant leur fermeture automatique,
- porte donnant vers l'extérieur coupe-feu de degré 1/2 heure au moins.

Article 9.7.2.4 - Accessibilité

L'installation doit être accessible pour permettre l'intervention des services d'incendie et de secours. Elle est desservie, sur au moins une face, par une voie-engin ou par une voie-échelle si le plancher haut du bâtiment est à une hauteur supérieure à 8 mètres par rapport à cette voie.

Des aires de stationnement doivent être aménagées pour accueillir les véhicules assurant l'approvisionnement en combustible.

Un espace suffisant doit être aménagé autour des appareils de combustion, des organes de réglage, de commande, de régulation, de contrôle et de sécurité pour permettre une exploitation normale des installations.

Article 9.7.2.5 - Ventilation

Sans préjudice des dispositions du code du travail, les locaux doivent être convenablement ventilés pour notamment éviter la formation d'une atmosphère explosible ou nocive.

La ventilation doit assurer en permanence, y compris en cas d'arrêt de l'équipement, notamment en cas de mise en sécurité de l'installation, un balayage de l'atmosphère du local, compatible avec le bon fonctionnement des appareils de combustion, au moyen d'ouvertures en parties haute et basse permettant une circulation efficace de l'air ou par tout autre moyen équivalent.

Article 9.7.2.6 - Installations électriques

Un ou plusieurs dispositifs placés à l'extérieur, doivent permettre d'interrompre en cas de besoin l'alimentation électrique de l'installation, à l'exception de l'alimentation des matériels destinés à fonctionner en atmosphère explosive.

Article 9.7.2.6 - Issues

Les installations doivent être aménagées pour permettre une évacuation rapide du personnel dans deux directions opposées. L'emplacement des issues doit offrir au personnel des moyens de retraite en nombre suffisant. Les portes doivent s'ouvrir vers l'extérieur et pouvoir être manœuvrées de l'intérieur en toutes circonstances. L'accès aux issues est balisé.

Article 9.7.2.7 - Alimentation en combustible

Les réseaux d'alimentation en combustible doivent être conçus et réalisés de manière à réduire les risques en cas de fuite notamment dans des espaces confinés. Les canalisations sont en tant que de besoin protégées contre les agressions extérieures (corrosion, choc, température excessive...) et repérées par les couleurs normalisées.

Un dispositif de coupure, indépendant de tout équipement de régulation de débit, doit être placé à l'extérieur des bâtiments pour permettre d'interrompre l'alimentation en combustible des appareils de combustion. Ce dispositif, clairement repéré et indiqué dans des consignes d'exploitation, doit être placé :

- dans un endroit accessible rapidement et en toutes circonstances,
- à l'extérieur et en aval du poste de livraison et/ou du stockage du combustible.

Il est parfaitement signalé, maintenu en bon état de fonctionnement et comporte une indication du sens de la manœuvre ainsi que le repérage des positions ouverte et fermée.

Dans les installations alimentées en combustibles gazeux, la coupure de l'alimentation de gaz est assurée par deux vannes automatiques (1) redondantes, placées en série sur la conduite d'alimentation en gaz. Ces vannes sont asservies chacune à des capteurs de détection de gaz (2) et un pressostat (3). Toute la chaîne de coupure automatique (détection, transmission du signal, fermeture de l'alimentation de gaz) est testée périodiquement. La position ouverte ou fermée de ces organes est clairement identifiable par le personnel d'exploitation.

(1) *Vanne automatique : cette vanne assure la fermeture de l'alimentation en combustible gazeux lorsqu'une fuite de gaz est détectée par un capteur. Elle est située sur le circuit d'alimentation en gaz. Son niveau de fiabilité est maximum, compte-tenu des normes en vigueur relatives à ce matériel.*

(2) *Capteur de détection de gaz : une redondance est assurée par la présence d'au moins deux capteurs.*

(3) *Pressostat : ce dispositif permet de détecter une chute de pression dans la tuyauterie. Son seuil doit être aussi élevé que possible, compte-tenu des contraintes d'exploitation."*

Tout appareil de réchauffage d'un combustible liquide doit comporter un dispositif limiteur de la température, indépendant de sa régulation, protégeant contre toute surchauffe anormale du combustible.

La parcours des canalisations à l'intérieur des locaux où se trouvent les appareils de combustion est aussi réduit que possible.

Par ailleurs, un organe de coupure rapide doit équiper chaque appareil de combustion au plus près de celui-ci.

La consignation d'un tronçon de canalisation, notamment en cas de travaux, s'effectuera selon un cahier des charges précis défini par l'exploitant. Les obturateurs à opercule, non manœuvrables sans fuite possible vers l'atmosphère, sont interdits à l'intérieur des bâtiments.

Article 9.7.2.8 - Contrôle de la combustion

Les appareils de combustion sont équipés de dispositifs permettant d'une part, de contrôler leur bon fonctionnement et d'autre part, en cas de défaut, de mettre en sécurité l'appareil concerné et au besoin l'installation.

Les appareils de combustion sous chaudières utilisant un combustible liquide ou gazeux comportent un dispositif de contrôle de la flamme. Le défaut de son fonctionnement doit entraîner la mise en sécurité des appareils et l'arrêt de l'alimentation en combustible.

Article 9.7.2.9 - Détection de gaz - détection d'incendie

Un dispositif de détection de gaz, déclenchant, selon une procédure préétablie, une alarme en cas de dépassement des seuils de danger, doit être mis en place dans les installations utilisant un combustible gazeux, exploitées sans surveillance permanente ou bien implantées en sous-sol. Ce dispositif doit couper l'arrivée du combustible et interrompre l'alimentation électrique, à l'exception de l'alimentation des matériels et des équipements destinés à fonctionner en atmosphère explosive, de l'alimentation en très basse tension et de l'éclairage de secours, sans que cette manœuvre puisse provoquer d'arc ou d'étincelle pouvant déclencher une explosion. Un dispositif de détection d'incendie doit équiper les installations implantées en sous-sol.

L'emplacement des détecteurs est déterminé par l'exploitant en fonction des risques de fuite et d'incendie. Leur situation est repérée sur un plan. Ils sont contrôlés régulièrement et les résultats de ces contrôles sont consignés par écrit. La fiabilité des détecteurs est adaptée aux exigences de l'article 9.7.2.7. Des étalonnages sont régulièrement effectués.

Toute détection de gaz, au-delà de 60 % de la LIE, conduit à la mise en sécurité de toute installation susceptible d'être en contact avec l'atmosphère explosive, sauf les matériels et équipements dont le fonctionnement pourrait être maintenu conformément aux dispositions prévues à l'article 8.3.4. Cette mise en sécurité est prévue dans les consignes d'exploitation.

ARTICLE 9.7.3 - EXPLOITATION – ENTRETIEN

Article 9.7.3.1 - Registre entrée/sortie

L'exploitant tient à jour un état indiquant la nature et la quantité de combustibles consommés, auquel est annexé un plan général des stockages.

La présence de matières dangereuses ou combustibles à l'intérieur des locaux abritant les appareils de combustion est limitée aux nécessités de l'exploitation.

Article 9.7.3.2 - Entretien et travaux

L'exploitant doit veiller au bon entretien des dispositifs de réglage, de contrôle, de signalisation et de sécurité. Ces vérifications et leurs résultats sont consignés par écrit.

Toute tuyauterie susceptible de contenir du gaz doit faire l'objet d'une vérification annuelle d'étanchéité qui sera réalisée sous la pression normale de service.

Toute intervention par point chaud sur une tuyauterie de gaz susceptible de s'accompagner d'un dégagement de gaz ne peut être engagée qu'après une purge complète de la tuyauterie concernée. A l'issue de tels travaux, une vérification de l'étanchéité de la tuyauterie doit garantir une parfaite intégrité de celle-ci. Cette vérification se fait sur la base de documents prédéfinis et de procédures écrites. Ces vérifications et leurs résultats sont consignés par écrit.

Pour des raisons liées à la nécessité d'exploitation, ce type d'intervention pourra être effectué en dérogation au présent alinéa, sous réserve de l'accord préalable de l'inspection des installations classées.

Les soudeurs doivent avoir une attestation d'aptitude professionnelle spécifique au mode d'assemblage à réaliser. Cette attestation doit être délivrée par un organisme extérieur à l'entreprise et compétent aux dispositions de l'arrêté du 16 juillet 1980.

Article 9.7.3.3 - Conduite des installations

Les installations doivent être exploitées sous la surveillance permanente d'un personnel qualifié. Il vérifie périodiquement le bon fonctionnement des dispositifs de sécurité et s'assure de la bonne alimentation en combustible des appareils de combustion.

Par dérogation aux dispositions ci-dessus, l'exploitation sans surveillance humaine permanente est admise :

- pour les générateurs de vapeur ou d'eau surchauffée lorsqu'ils répondent aux dispositions de l'arrêté ministériel du 1er février 1993 (J.O. du 3 mars 1993) relatif à l'exploitation sans présence humaine permanente ainsi que les textes qui viendraient s'y substituer ou le modifier,
- pour les autres appareils de combustion, si le mode d'exploitation assure une surveillance permanente de l'installation permettant au personnel, soit d'agir à distance sur les paramètres de fonctionnement des appareils et de les mettre en sécurité en cas d'anomalies ou de défauts, soit de l'informer de ces derniers afin qu'il intervienne directement sur le site.

L'exploitant consigne par écrit les procédures de reconnaissance et de gestion des anomalies de fonctionnement ainsi que celles relatives aux interventions du personnel et aux vérifications périodiques du bon fonctionnement de l'installation et des dispositifs assurant sa mise en sécurité. Ces procédures précisent la fréquence et la nature des vérifications à effectuer pendant et en dehors de la période de fonctionnement de l'installation.

En cas d'anomalies provoquant l'arrêt de l'installation, celle-ci doit être protégée contre tout déverrouillage intempestif. Toute remise en route automatique est alors interdite. Le réarmement ne peut se faire qu'après élimination des défauts par du personnel d'exploitation au besoin après intervention sur le site.

ARTICLE 9.7.4 – MOYENS DE LUTTE CONTRE L'INCENDIE

En plus des moyens listés à l'article 8.6.2. du présent arrêté, l'installation de combustion doit être dotée de moyens de secours contre l'incendie appropriés aux risques et conformes aux normes en vigueur. Ceux-ci sont au minimum constitués :

- des extincteurs portatifs répartis à l'intérieur des locaux, sur les aires extérieures et les lieux présentant un risque spécifique, à proximité des dégagements, bien visibles et facilement accessibles. Leur nombre est déterminé à raison de deux extincteurs de classe 55 B au moins par appareil de combustion avec un maximum exigible de six. Ces moyens peuvent être réduits de moitié en cas d'utilisation d'un combustible gazeux seulement. Ils sont accompagnés d'une mention "Ne pas utiliser sur flamme gaz". Les agents d'extinction doivent être appropriés aux risques à combattre et compatibles avec les produits manipulés ou stockés :
- une réserve d'au moins 0,1 m³ de sable maintenu meuble et sec et des pelles (hormis pour les installations n'utilisant qu'un combustible gazeux).

Ces matériels doivent être maintenus en bon état et vérifiés au moins une fois par an.

ARTICLE 9.7.5 – PRÉVENTION DES POLLUTIONS ATMOSPHÉRIQUES

Article 9.7.5.1 - Entretien des installations

Le réglage et l'entretien de l'installation se font soigneusement et aussi fréquemment que nécessaire, afin d'assurer un fonctionnement ne présentant pas d'inconvénients pour le voisinage. Ces opérations portent également sur les conduits d'évacuation des gaz de combustion et, le cas échéant, sur les appareils de filtration et d'épuration.

Article 9.7.5.2 - Equipement des chaufferies

L'installation et les appareils de combustion qui la composent doivent être équipés des appareils de réglage des feux et de contrôle nécessaires à l'exploitation en vue de réduire la pollution atmosphérique.

Article 9.7.5.3 - Livret de chaufferie

Les résultats des contrôles et des opérations d'entretien des installations de combustion comportant des chaudières sont portés sur le livret de chaufferie.

ARTICLE 9.7.6 – RENDEMENTS, ÉQUIPEMENT ET CONTRÔLE DES CHAUDIÈRES

Au titre du présent article, on entend par :

1. " Chaudière " : l'ensemble corps de chaudière et brûleur s'il existe, produisant de l'eau chaude, de la vapeur d'eau, de l'eau surchauffée, ou modifiant la température d'un fluide thermique grâce à la chaleur libérée par la combustion.

Lorsque plusieurs chaudières sont mises en réseau dans un même local, l'ensemble est considéré comme une seule chaudière, dont la puissance nominale est égale à la somme des puissances nominales des chaudières du réseau et dont la date d'installation est celle de la chaudière la plus ancienne.

2. " Puissance nominale " : la puissance thermique maximale fixée et garantie par le constructeur comme pouvant être cédée au fluide caloporteur en marche continue ;

3. " Rendement caractéristique " : le rendement R' exprimé en pourcentage et calculé selon la formule suivante :

$$R' = 100 - P'f - P'i - P'r$$

où :

- a) " P'f " désigne les pertes par les fumées compte tenu de l'existence éventuelle d'un récupérateur de chaleur ;
- b) " P'i " désigne les pertes par les imbrûlés dans les résidus solides ;
- c) " P'r " désigne les pertes vers l'extérieur par rayonnement et convection.

Ces pertes sont rapportées en pourcentage au pouvoir calorifique inférieur du combustible utilisé.

Article 9.7.6.1 - Rendements minimaux et équipements

Les mesures de rendement caractéristique sont effectuées en utilisant les combustibles appropriés et lorsque la chaudière fonctionne entre sa puissance nominale et le tiers de cette valeur.

L'exploitant s'assure de ce que le rendement caractéristique de la chaudière respecte la valeur minimale de 90%. Ce pourcentage est réduit de :

- a) 7 points pour les chaudières à fluide thermique autre que l'eau ;
- b) 2 points pour les chaudières d'une puissance supérieure à 2 MW produisant de la vapeur d'eau ou de l'eau surchauffée à une température supérieure à 110 °C ;

L'exploitant doit disposer des appareils de contrôle suivants, en état de bon fonctionnement :

- 1) Un indicateur de la température des gaz de combustion à la sortie de la chaudière ;
- 2) Un analyseur automatique des gaz de combustion donnant la teneur en dioxyde de carbone ou en dioxygène ;
- 3) Un indicateur du débit de combustible ou de fluide caloporteur ;
- 4) Un enregistreur de pression de vapeur ;
- 5) Un enregistreur de température du fluide caloporteur.

L'exploitant est tenu de calculer au moment de chaque remise en marche de la chaudière, et au moins tous les trois mois pendant la période de fonctionnement, le rendement caractéristique de la chaudière dont il a la charge. En outre, il doit vérifier les autres éléments permettant d'améliorer l'efficacité énergétique de celle-ci. L'ensemble de ces renseignements doit figurer dans le livret de chaufferie visé à l'article 9.7.5.3.

Article 9.7.6.2 - Contrôle périodique de l'efficacité énergétique

L'exploitant doit faire réaliser un contrôle périodique de l'efficacité énergétique de la chaudière par un organisme accrédité dans les conditions prévues par l'article R. 224-37 du code de l'environnement.

Ce contrôle périodique comporte :

- 1) Le calcul du rendement caractéristique de la chaudière et le contrôle de la conformité de ce rendement avec les dispositions de l'article 9.7.6.1 ;
- 2) Le contrôle de l'existence et du bon fonctionnement des appareils de mesure et de contrôle prévus par l'article 9.7.6.1 ;
- 3) La vérification du bon état des installations destinées à la distribution de l'énergie thermique situées dans le local où se trouve la chaudière,
- 4) La vérification de la tenue du livret de chaufferie prévu par l'article 9.7.5.3.

Ces contrôles périodiques sont effectués à la diligence et aux frais de l'exploitant de l'installation thermique.

Le contrôle périodique donne lieu à l'établissement d'un rapport de contrôle qui est remis par l'organisme accrédité à l'exploitant.

L'organisme accrédité ayant procédé au contrôle périodique établit un rapport faisant apparaître ses constatations et observations, ainsi qu'une appréciation sur l'entretien de la chaudière notamment à partir des informations portées dans le livret de chaufferie prévu à l'article 9.7.5.3. Il adresse ce rapport à l'exploitant dans les deux mois suivant le contrôle. Le rapport est annexé au livret de chaufferie.

L'exploitant conserve un exemplaire du rapport de contrôle pendant une durée minimale de cinq années et le tient à disposition de l'inspection des installations classées.

La période entre deux contrôles ne doit pas excéder deux ans. Les chaudières neuves font l'objet d'un premier contrôle périodique dans un délai de deux ans à compter de leur installation.

Lorsque la chaudière contrôlée n'est pas conforme aux obligations prévues à l'article 9.7.6.1, l'exploitant est tenu de prendre les mesures nécessaires pour y remédier dans un délai de trois mois à compter de la réception du rapport de contrôle.

CHAPITRE 9.8 - PRESCRIPTIONS PARTICULIÈRES RELATIVES AUX SUBSTANCES RADIOACTIVES

ARTICLE 9.8.1 - CONDITIONS GÉNÉRALES DE L'AUTORISATION

Article 9.8.1.1 - Réglementation générale

Le présent chapitre s'applique sans préjudice des dispositions applicables au titre des autres réglementations (code de la santé notamment les articles R 1333-1 à R1333-54, code du travail notamment les articles R 4451-1 à R 4457-14) et en particulier de celles relatives au transport des matières radioactives et à l'hygiène et la sécurité du travail. En matière d'hygiène et de sécurité du travail, sont en particulier concernées, les dispositions relatives :

- à la formation et aux suivis médical et dosimétrique du personnel
- aux contrôles techniques réglementaires des sources, des appareils en contenant et des locaux
- à l'analyse des postes de travail
- au zonage radiologique de l'installation
- à la personne compétente en radioprotection (ou service compétent)

Les installations objets du présent chapitre sont situées, installées et exploitées conformément aux plans et documents du dossier de demande d'autorisation.

ARTICLE 9.8.2 - ORGANISATION

Article 9.8.2.1 - Gestion des sources radioactives

Toute cession et acquisition de radionucléides sous forme de sources scellées ou non scellées, de produits ou dispositifs en contenant, doit donner lieu à un enregistrement préalable auprès de l'IRSN, suivant un formulaire délivré par cet organisme.

Afin de prévenir tout risque de perte ou de vol, l'exploitant met en place un processus systématique et formalisé de suivi des mouvements de sources radioactives qu'il détient, depuis leur acquisition jusqu'à leur cession ou leur élimination ou leur reprise par un fournisseur ou un organisme habilité. Ce processus doit notamment permettre à l'exploitant de justifier en permanence de l'origine et de la destination des radionucléides présents dans son établissement.

L'inventaire des sources mentionne les références des enregistrements obtenus auprès de l'IRSN.

Afin de consolider l'état récapitulatif des radionucléides présents dans l'établissement, le titulaire effectue périodiquement un inventaire physique des sources au moins une fois par an ou, pour les sources qui sont fréquemment utilisées hors de l'établissement au moins une fois par trimestre.

L'exploitant tient à la disposition de l'inspection des installations classées un document à jour indiquant notamment pour chaque source :

- ses caractéristiques,
- sa localisation,
- l'appareil contenant cette source,
- les résultats des contrôles prévus aux articles R 4452-12 et R 4452-13 du code du travail.

Pour l'enregistrement de mouvement et le suivi des inventaires de sources :

Unité d'expertise des sources

IRSN/DRPH/SER

BP 17, 92262 Fontenay-aux-roses cedex

Tél. : 01 58 35 95 13

Article 9.8.2.2 - Personnes responsables

Dès notification du présent arrêté, et en application de l'article L 1333-4 du Code de la Santé Publique, l'exploitant désigne une personne physique directement responsable de l'activité nucléaire autorisée.

Le changement de celle ci devra obligatoirement être déclaré au préfet de département, à l'inspection des installations classées et à l'IRSN dans les meilleurs délais.

Cette désignation ne dispense pas l'exploitant de la nomination d'au moins une personne compétente en radioprotection en application de l'article R 4456-1 du code du travail, après avis du comité d'hygiène, de sécurité et des conditions de travail ou, à défaut, des délégués du personnel.

Article 9.8.2.3 - Protection contre l'exposition aux rayonnements ionisants

L'installation est conçue et exploitée de telle sorte que les expositions résultant de la détention et de l'utilisation de sources radioactives en tout lieu accessible au public soient maintenues aussi basses que raisonnablement possible.

En tout état de cause, la somme des doses efficaces reçues par les personnes du public du fait de l'ensemble des activités nucléaires ne doit pas dépasser **1 mSv/an** ou bien une dose équivalente dépassant une des limites fixées à l'article R.1333-8 du code de la santé publique.

Des contrôles de radioprotection sont réalisés par l'exploitant à la mise en service puis au moins une fois par an, afin de s'assurer du respect de la limite précitée. Les résultats de ces contrôles sont consignés sur un registre qui devra être tenu à la disposition de l'inspection des installations classées.

Article 9.8.2.4 - Bilan périodique

L'exploitant est tenu de réaliser et de transmettre à l'inspection des installations classées tous les 5 ans un bilan relatif à l'exercice de son activité nucléaire en application de la présente autorisation. Ce bilan comprend a minima :

- l'inventaire des sources radioactives et des appareils contenant des sources détenus dans son établissement ;
- les rapports de contrôle techniques réglementaires prévus aux articles R. 4452-12 du code du travail et R.1333-44 du code de la santé publique;
- les résultats des contrôles prévus à l'article 1.3.3 du présent arrêté.

Article 9.8.2.5 - Signalisation des lieux de travail et d'entreposage des sources radioactives

L'exploitant définit les zones réglementées et s'assure que ces zones sont toujours convenablement délimitées, conformément à l'article R1452-1 à R1452-11 du code du travail. L'accès à ces zones doit être soumis à autorisation. Des panneaux réglementaires de signalisation de radioactivité (plan du local avec localisation de(s) la source(s), caractéristiques et risques associés de(s) la source(s)) sont placés d'une façon apparente, à l'entrée des lieux de travail et de stockage des sources. Ces dispositions doivent permettre d'éviter qu'une personne non autorisée ne puisse pénétrer de façon fortuite à l'intérieur de cette zone.

Article 9.8.2.6 - Prévention contre le vol, la perte ou la détérioration

Les sources radioactives seront conservées et utilisées dans des conditions telles que leur protection contre le vol ou la perte soit convenablement assurée. En dehors de leur utilisation, elles seront notamment stockées dans des locaux, des logements ou des coffres appropriés fermés à clé dans les cas où elles ne sont pas fixées à une structure inamovible. L'accès à ces locaux, logements ou coffres est réglementé.

Tout vol, perte ou détérioration de sources radioactives, tout accident (événement fortuit risquant d'entraîner un dépassement des limites d'exposition fixées par la réglementation) devra être déclaré par l'exploitant sans délai au préfet du département ainsi qu'à l'inspection des installations classées et à l'IRSN.

Le rapport d'incident mentionnera la nature des radioéléments, leur activité, les types et numéros d'identification des sources scellées, le ou les fournisseurs, la date et les circonstances détaillées de l'événement.

Chaque situation anormale doit faire l'objet d'une analyse détaillée par l'exploitant. Cette analyse est ensuite exploitée pour éviter le renouvellement de l'événement. L'analyse de l'événement ainsi que les mesures prises dans le cadre du retour d'expérience font l'objet d'un rapport transmis aux autorités administratives compétentes (sous 15 jours)..

ARTICLE 9.8.3 - PRESCRIPTIONS PARTICULIÈRES POUR LES SOURCES SCÉLÉES

Article 9.8.3.1 - Utilisation de sources scellées

Le conditionnement des sources scellées doit être tel que leur étanchéité soit parfaite et leur détérioration impossible dans toutes les conditions normales d'emploi et en cas d'incident exceptionnel prévisible.

L'exploitant est tenu de faire reprendre les sources scellées périmées ou en fin d'utilisation, conformément aux dispositions prévues à l'article R 1333-52 du code de la santé publique.

En application de l'article R. 1333-52 du code de la santé publique, une source scellée est considérée périmée au plus tard dix ans après la date du premier visa apposé sur le formulaire de fourniture sauf prolongation en bonne et due forme de l'autorisation obtenue auprès de la préfecture de département.

Lors de l'acquisition de sources scellées chez un fournisseur autorisé, l'exploitant veille à ce que les conditions de reprise de ces sources (en fin d'utilisation ou lorsqu'elles deviendront périmées) par le fournisseur soient précisées et formalisées dans un document dont il conserve un exemplaire.

Article 9.8.3.2 - Dispositions particulières concernant les installations à poste fixe et les lieux de stockage des sources

Une isolation suffisante contre les risques d'incendie d'origine extérieure est exigée.

Les installations ne doivent pas être situées à proximité d'un stockage de produits combustibles (bois, papiers, hydrocarbures...). Il est interdit de constituer à l'intérieur de l'atelier un dépôt de matières combustibles.

Les portes du local s'ouvrent vers l'extérieur et doivent fermer à clef. Une clef est détenue par toute personne responsable en ayant l'utilité (équipe d'intervention incluse).

Article 9.8.3.3 - Appareils contenant des sources scellées

Les appareils contenant les sources doivent porter extérieurement, en caractères lisibles, indélébiles et résistants au feu, l'identification de la présence d'une source, le(s) radionucléide(s), leur activité maximale exprimée en Becquerels, et le numéro d'identification de l'appareil. La gestion des sources doit associer le couple source et appareil.

Les appareils sont installés et mis en œuvre conformément aux instructions du fabricant. Ils sont maintenus en bon état de fonctionnement et font l'objet d'un entretien approprié et compatible avec les recommandations du fabricant et de la réglementation en vigueur. Le conditionnement de la (des) source(s) radioactive(s) doit être tel que son (leur) étanchéité soit assurée et sa (leur) détérioration impossible dans les conditions normales d'emploi et en cas d'incident exceptionnel prévisible.

En aucun cas, les sources ne doivent être retirées de leur logement par des personnes non habilitées par le fabricant.

Tout appareil présentant une défektivité est clairement identifié. L'utilisation d'un tel appareil est suspendue jusqu'à ce que la réparation correspondante ait été effectuée et que le bon fonctionnement de l'appareil ait été vérifié. La défektivité et sa réparation sont consignées dans un registre tenu à la disposition de l'inspection des installations classées. Le registre présente notamment :

- les références de l'appareil concerné
- la date de découverte de la défektivité
- une description de la défektivité
- une description des modifications, réparations effectuées, et l'identification de l'entreprise / organisme qui les a accomplies,
- la date de vérification du bon fonctionnement de l'appareil, et l'identification de l'entreprise / organisme qui l'a vérifié.

TITRE 10 – SURVEILLANCE DES ÉMISSIONS ET DE LEURS EFFETS

CHAPITRE 10.1 – PROGRAMME D'AUTO SURVEILLANCE

ARTICLE 10.1.1 – PRINCIPE ET OBJECTIFS DU PROGRAMME D'AUTO SURVEILLANCE

Afin de maîtriser les émissions de ses installations et de suivre leurs effets sur l'environnement, l'exploitant définit et met en œuvre sous sa responsabilité un programme de surveillance de ses émissions et de leurs effets dit programme d'auto surveillance. L'exploitant adapte et actualise la nature et la fréquence de cette surveillance pour tenir compte des évolutions de ses installations, de leurs performances par rapport aux obligations réglementaires, et de leurs effets sur l'environnement. L'exploitant décrit dans un document tenu à la disposition de l'inspection des installations classées les modalités de mesures et de mise en œuvre de son programme de surveillance, y compris les modalités de transmission à l'inspection des installations classées.

Les articles suivants définissent le contenu minimum de ce programme en terme de nature de mesure, de paramètres et de fréquence pour les différentes émissions et pour la surveillance des effets sur l'environnement, ainsi que de fréquence de transmission des données d'auto surveillance.

ARTICLE 10.1.2 – MESURES COMPARATIVES

Outre les mesures auxquelles il procède sous sa responsabilité, afin de s'assurer du bon fonctionnement des dispositifs de mesure et des matériels d'analyse ainsi que de la représentativité des valeurs mesurées (absence de

dérive), l'exploitant fait procéder à des mesures comparatives, selon des procédures normalisées lorsqu'elles existent, par un organisme extérieur différent de l'entité qui réalise habituellement les opérations de mesure du programme d'autosurveillance. Celui-ci doit être accrédité ou agréé par le ministère en charge de l'inspection des installations classées pour les paramètres considérés.

Ces mesures sont réalisées sans préjudice des mesures de contrôle réalisées par l'inspection des installations classées en application des dispositions des articles L 514-5 et L 514-8 du Code de l'Environnement. Cependant, les contrôles inopinés exécutés à la demande de l'inspection des installations classées peuvent, avec l'accord de cette dernière, se substituer aux mesures comparatives.

CHAPITRE 10.2 – MODALITÉS D'EXERCICE ET CONTENU DE L'AUTOSURVEILLANCE

ARTICLE 10.2.1 – AUTO SURVEILLANCE DES ÉMISSIONS ATMOSPHÉRIQUES

Article 10.2.1.1 – Autosurveillance des rejets atmosphériques

Article 10.2.1.1.1 – Autosurveillance par la mesure des émissions canalisées ou diffuses

L'exploitant fait effectuer au moins tous les 3 ans, par un organisme agréé par le ministre de l'environnement, une mesure du débit rejeté et des teneurs en oxygène, oxydes de soufre, poussières et oxydes d'azote dans les gaz rejetés à l'atmosphère selon les méthodes normalisées en vigueur. A défaut de méthode spécifique normalisée et lorsque les composés sont sous forme particulaire ou vésiculaire, les conditions d'échantillonnage isocinétique décrites par la norme NFX 44-052 doivent être respectées.

La mesure des oxydes de soufre et des poussières n'est pas exigée lorsque les combustibles consommés sont exclusivement des combustibles gazeux. La mesure des oxydes de soufre n'est pas exigée si le combustible est du fioul domestique.

Le premier contrôle de la nouvelle chaudière est effectué six mois au plus tard après sa mise en fonctionnement.

Les mesures sont effectuées sur une durée minimale d'une demi-heure, dans des conditions représentatives du fonctionnement de l'installation. Pour les turbines et moteurs, les mesures sont effectuées en régime stabilisé à pleine charge.

ARTICLE 10.2.2 – RELEVÉ DES PRÉLÈVEMENTS D'EAU

L'exploitant établit un bilan mensuel des utilisations d'eau à partir de ses relevés de consommation. Ce bilan est transmis à l'inspection des installations classées en même temps que les résultats d'autosurveillance des rejets aqueux.

ARTICLE 10.2.3 – AUTOSURVEILLANCE DES EAUX RÉSIDUAIRES

Article 10.2.3.1 – Fréquences, et modalités de l'auto surveillance de la qualité des rejets

Les dispositions minimums suivantes sont mises en œuvre : pour les points de rejet ci-après, l'exploitant réalise l'autosurveillance de ses rejets selon la fréquence minimale suivante :

Eaux pluviales issues du rejet vers le milieu récepteur – Point de rejet n° 2 (cf. repérage du rejet sous l'article 4.3.5) :

Paramètres	Type de suivi (ponctuel, moyen 24h00, ...)	Fréquence
MES	Ponctuel	Annuelle
DCO		
DBO5		
Hydrocarbures		

Eaux résiduares après épuration issues du rejet vers le milieu récepteur – Point de rejet n° 4 (cf. repérage du rejet sous l'article 4.3.5) :

Paramètres	Type de suivi (ponctuel, moyen 24h00, ...)	Fréquence
débit	instantané	continu
pH	instantané	continu
Température	instantané	continu

MES	moyen 24 heures	journalière
DCO	moyen 24 heures	journalière
DBO ₅	moyen 24 heures	mensuelle
NTK	moyen 24 heures	hebdomadaire
NGL	moyen 24 heures	hebdomadaire
P Total	moyen 24 heures	hebdomadaire

Eaux de refroidissement de l'échangeur pour les essais de nouveaux produits – Point de rejet n° 6 (cf. repérage du rejet sous l'article 4.3.5) :

Paramètres	Type de suivi (ponctuel, moyen 24h00, ...)	Fréquence
Température	instantané	continu

Dans le cas de prélèvements instantanés, aucune valeur ne doit dépasser le double de la valeur limite prescrite. 10 % de la série des résultats des mesures d'autosurveillance peuvent dépasser les valeurs limites prescrites à l'article 4.3, sans toutefois dépasser le double de ces valeurs. Ces 10 % sont comptés sur une base mensuelle pour les effluents aqueux.

Pour les points de rejet ci-après, les mesures comparatives mentionnées à l'article 10.1.2 sont réalisées selon la fréquence minimale suivante :

Point de rejet n° 4 (cf. repérage du rejet sous l'article 4.3.5) :

Paramètre	Fréquence
débit	trimestrielle
pH	
Température	
MES	
DCO	
DBO ₅	
NTK	
NGL	
P Total	

ARTICLE 10.2.4 – AUTOSURVEILLANCE DES DÉCHETS

L'exploitant doit établir et transmettre par voie informatique à l'inspection des installations classées une déclaration annuelle relative au suivi des déchets :

- dangereux si leur production totale dépasse 2 tonnes par an
- non dangereux si leur production totale dépasse 2000 tonnes par an

La déclaration mentionne le code déchet et la dénomination du déchet, les quantités produites en tonnes par an et la nature des opérations d'élimination ou de valorisation de ces déchets et le lieu de ces opérations. L'exploitant précise si la détermination des quantités déclarées est basée sur une mesure, un calcul ou une estimation. Dans le cas de mouvements transfrontaliers de déchets dangereux, l'exploitant indique en outre le nom et l'adresse de l'entreprise qui procède à la valorisation ou à l'élimination des déchets ainsi que l'adresse qui réceptionne effectivement les déchets.

ARTICLE 10.2.5 – AUTOSURVEILLANCE DE L'ÉPANDAGE

Article 10.2.5.1 – Cahier d'épandage

L'exploitant tient à jour un cahier d'épandage, qui sera conservé pendant une durée de dix ans.

Ce cahier comporte les informations suivantes :

- les quantités de boues épandues par unité culturale ;
- les dates d'épandage ;
- les parcelles réceptrices et leur surface ;
- les cultures pratiquées ;
- le contexte météorologique lors de chaque épandage ;
- l'ensemble des résultats d'analyses pratiquées sur les sols et sur les boues, avec les dates de prélèvements et

de mesure ainsi que leur localisation ;

- l'identification des personnes physiques ou morales chargées des opérations d'épandage et des analyses.

Le producteur de déchets doit pouvoir justifier à tout moment de la localisation des boues produites (entreposage, dépôt temporaire, transport ou épandage) en référence à leur période de production et aux analyses réalisées.

Article 10.2.5.2 – Autosurveillance des épandages

Article 10.2.5.2.1 – Surveillance des boues à épandre

a) *Suivi quantitatif des boues à épandre*

La quantité des boues à épandre est mesurée sur le lieu de production des boues.

L'exploitant doit établir un suivi de ces boues. Pour chaque enlèvement de boues, les renseignements minimums suivants sont consignés sur un document de forme adaptée (registre, fiche d'enlèvement, listings informatiques...) et conservé par l'exploitant :

- les caractéristiques physiques des boues (aspect physique)
- la quantité prise en charge,
- la date d'enlèvement,
- le nom de la société de transport et numéro d'immatriculation du véhicule utilisé,
- le cumul des boues déjà enlevé.

Les analyses des boues (valeur agronomique, éléments-traces métalliques, composés-traces organiques) doivent être réalisées avant la période d'épandage et telles que les résultats d'analyses soient connus avant réalisation de l'épandage.

Le volume des boues épandues est mesuré soit par des compteurs horaires totalisateurs dont sont munies les pompes de refoulement, soit par mesure directe, soit par tout autre procédé équivalent.

b) *Suivi qualitatif des boues à épandre*

Analyses initiales

L'exploitant effectue des analyses des boues lors de la première année d'épandage ou lorsque des changements dans la nature des eaux traitées, du traitement de ces eaux ou du traitement des boues sont susceptibles de modifier la qualité des boues épandues, en particulier leur teneur en éléments traces métalliques et en composés organiques traces.

Analyses de routine

La périodicité des analyses peut être réduite :

- pour les éléments ou composés-traces pour lesquels toutes les valeurs des analyses effectuées lors de la première année d'épandage ou lors d'une année suivante sont inférieures à 75 % de la valeur limite correspondante,
- pour les éléments de caractérisation de la valeur agronomique pour lesquels la plus haute valeur d'analyse ramenée au taux de matière sèche est supérieure de moins de 30 % à la plus basse valeur d'analyse ramenée au taux de matière sèche.

La nature et la fréquence (nombre d'analyses annuelles) de ces analyses sont définies dans le tableau ci-dessous :

Catégorie	Paramètres	Initiale	Routine
Valeur agronomique des boues	Matière sèches (en %), Matière organique (en %)	8	4
	PH	8	4
	Azote total, Azote ammoniacal (en NH ₄),	8	4
	Azote nitrique, Azote organique	8	4
	Rapport C/N	8	4
	Phosphore total (en P ₂ O ₅)	8	4
	Potassium total (en K ₂ O)	8	4
	Calcium total (en CaO)	8	4
	Magnésium total (en MgO)	8	4
	Oligo-éléments (B, Co, Cu, Fe, Mn, Mo, Zn)	8	4
	Éléments traces métalliques et composés traces organiques	Cd, Cr, Cu, Hg, Ni, Pb, Zn, Cr+Cu+Ni+Zn	4
total des 7 principaux PCB		2	2
Fluoranthène		2	2
Benzène(b)Fluoranthène		2	2
Benzène(a)pyrène		2	2

Les méthodes d'échantillonnage et d'analyse des boues sont conformes aux dispositions de l'annexe 4 du présent arrêté préfectoral.

Article 10.2.5.2.2 – Surveillance des sols

Outre les analyses prévues au programme prévisionnel (article 9.1.2.7), les sols doivent être analysés sur chaque point de référence, repéré par ses coordonnées Lambert, représentatif de chaque zone homogène* :

- après l'ultime épandage, sur le ou les points de référence, en cas d'exclusion du périmètre d'épandage de la ou des parcelles sur lesquelles ils se situent ;
- au minimum tous les dix ans.

** Par zone homogène on entend une partie d'unité culturale homogène d'un point de vue pédologique n'excédant pas 20 hectares. Par unité culturale on entend une parcelle ou un groupe de parcelles exploitées selon un système unique de rotations de cultures par un seul exploitant.*

Dans tous les cas, après l'ultime épandage et en l'absence de point de référence sur celle(s)-ci, les sols de la (des) parcelle(s) exclue(s) du périmètre d'épandage sont analysés.

Ces analyses portent sur les éléments et substances suivants :

- pH ;
- éléments traces métalliques : Cd, Cr, Cu, Hg, Ni, Pb, Se, Zn.
- composés traces organiques : Fluoranthène, benzo(b)fluoranthène, benzo(a)pyrène, total des 7 principaux PCB.

Les méthodes d'échantillonnage et d'analyse des sols sont conformes aux dispositions de l'annexe 4 du présent arrêté préfectoral..

ARTICLE 10.2.6 – AUTOSURVEILLANCE DES NIVEAUX SONORES

Article 10.2.6.1 – Mesures périodiques

Une mesure de la situation acoustique sera effectuée dans un délai de six mois à compter de la date de signature du présent arrêté puis tous les 3 ans, par un organisme ou une personne qualifiée dont le choix sera communiqué préalablement à l'inspection des installations classées. Ce contrôle sera effectué par référence au plan annexé au présent arrêté, indépendamment des contrôles ultérieurs que l'inspecteur des installations classées pourra demander.

ARTICLE 10.2.7 – AUTOSURVEILLANCE LEGIONELLES

Article 10.2.7.1 - Fréquence des prélèvements en vue de l'analyse des légionelles

La fréquence des prélèvements et analyses des Legionella specie selon la norme NF T90-431 est au minimum bimestrielle pendant la période de fonctionnement de l'installation.

Si pendant une période d'au moins 12 mois continus, les résultats des analyses sont inférieurs à 1 000 unités formant colonies par litre d'eau, la fréquence des prélèvements et analyses des Legionella specie selon la norme NF T90-431 pourra être au minimum trimestrielle.

Si un résultat d'une analyse en légionelles est supérieur ou égal à 1 000 unités formant colonies par litre d'eau, ou si la présence de flore interférente rend impossible la quantification de Legionella specie, la fréquence des prélèvements et analyses des Legionella specie selon la norme NF T90-431 devra être de nouveau au minimum bimestrielle.

Article 10.2.7.2 - Carnet de suivi

L'exploitant reporte toute intervention réalisée sur l'installation dans un carnet de suivi qui mentionne :

- les volumes d'eau consommés mensuellement ;
- les périodes de fonctionnement et d'arrêt ;
- les opérations de vidange, nettoyage et désinfection (dates, nature des opérations, identification des intervenants, nature et concentration des produits de traitement, conditions de mise en œuvre) ;
- les fonctionnements pouvant conduire à créer temporairement des bras morts ;
- les vérifications et interventions spécifiques sur les dévésiculeurs ;
- les modifications apportées aux installations ;

- les prélèvements et analyses effectués : concentration en légionelles, température, conductivité, pH, TH, TAC, chlorures, etc.

Sont annexés au carnet de suivi :

- le plan des installations, comprenant notamment le schéma de principe à jour des circuits de refroidissement, avec identification du lieu de prélèvement pour analyse des lieux d'injection des traitements chimiques ;
- les procédures (plan de formation, plan d'entretien, plan de surveillance, arrêt immédiat, actions à mener en cas de dépassement de seuils, méthodologie d'analyse de risques...);
- les bilans périodiques relatifs aux résultats des mesures et analyses ;
- les rapports d'incident ;
- les analyses de risques et actualisations successives ;
- les notices techniques de tous les équipements présents dans l'installation.

Le carnet de suivi et les documents annexés sont tenus à la disposition de l'inspection des installations classées.

Article 10.2.7.3 - Contrôle par un organisme agréé

Dans le mois qui suit la mise en service, puis au minimum tous les deux ans, l'installation fait l'objet d'un contrôle par un organisme agréé au titre de R. 512-71 du Code de l'Environnement.

La fréquence de contrôle est annuelle pour les installations concernées par l'article 9.2.6. En outre, pour les installations dont un résultat d'analyses présente un dépassement du seuil de concentration en légionelles supérieur ou égal à 100 000 UFC/L d'eau selon la norme NF T90-431, un contrôle est réalisé dans les 12 mois qui suivent.

Ce contrôle consiste en une visite de l'installation, une vérification des conditions d'implantation et de conception, et des plans d'entretien et de surveillance, de l'ensemble des procédures associées à l'installation, et de la réalisation des analyses de risques.

L'ensemble des documents associés à l'installation (carnet de suivi, descriptif des installations, résultats d'analyses physico-chimiques et microbiologiques, bilans périodiques, procédures associées à l'installation, analyses de risques, plans d'actions...) sont tenus à la disposition de l'organisme.

A l'issue de chaque contrôle, l'organisme établit un rapport adressé à l'exploitant de l'installation contrôlée. Ce rapport mentionne les non-conformités constatées et les points sur lesquels des mesures correctives ou préventives peuvent être mises en œuvre.

L'exploitant tient le rapport à la disposition de l'inspection des installations classées.

ARTICLE 10.2.8 - AUTOSURVEILLANCE DES REJETS D'EAUX RÉSIDUAIRES DES TOURS DE REFROIDISSEMENT

L'exploitant met en place un programme de surveillance, adapté aux flux rejetés, des paramètres suivants : pH, température, MES et AOX.

Une mesure des concentrations des différents polluants visés au deuxième alinéa de l'article 4.3.12.2 du présent arrêté doit être effectuée au moins tous les 3 ans par un organisme agréé par le ministre de l'environnement. Ces mesures sont effectuées sur un échantillon représentatif du fonctionnement sur une journée de l'installation et constitué, soit par un prélèvement continu d'une demi-heure, soit par au moins deux prélèvements instantanés espacés d'une demi-heure.

En cas d'impossibilité d'obtenir un tel échantillon, une évaluation des capacités des équipements d'épuration à respecter les valeurs limites est réalisée.

Une mesure du débit est également réalisée ou estimée à partir des consommations, si celui-ci est supérieur à 10 m³/j.

Les polluants visés au deuxième alinéa de l'article 4.3.12.2 du présent arrêté, qui ne sont pas susceptibles d'être émis dans l'installation, ne font pas l'objet de ces mesures périodiques. Dans ce cas, l'exploitant tient à la disposition de l'inspection des installations classées les éléments techniques permettant d'attester l'absence d'émission de ces produits dans l'installation.

CHAPITRE 10.3 – SUIVI – INTERPRÉTATION ET DIFFUSION DES RÉSULTATS

ARTICLE 10.3.1 – ACTIONS CORRECTIVES

L'exploitant suit les résultats des mesures qu'il réalise en application du chapitre 10.2, les analyse et les interprète. Il prend le cas échéant les actions correctives appropriées lorsque des résultats font présager des risques ou inconvénients pour l'environnement ou d'écart par rapport au respect des valeurs réglementaires relatives aux émissions de ses installations ou de leurs effets sur l'environnement.

ARTICLE 10.3.2 – ANALYSE ET TRANSMISSION DES RÉSULTATS DE L'AUTOSURVEILLANCE

Sans préjudice des dispositions de l'article R 512–69 du Code de l'Environnement, l'exploitant établit avant la fin de chaque mois un rapport de synthèse relatif aux résultats des mesures et analyses imposées aux articles 10.2.1 à 10.2.4 du mois précédent.

Ce rapport traite au minimum de :

- l'interprétation des résultats de la période considérée (en particulier cause et ampleur des écarts) ;
- des mesures comparatives mentionnées au chapitre 10.1 ;
- des modifications éventuelles du programme d'auto surveillance ;
- des actions correctives mises en œuvre ou prévues (sur l'outil de production, de traitement des effluents, la maintenance, ...) ainsi que de leur efficacité.

Il est tenu à la disposition permanente de l'inspection des installations classées pendant une durée de 10 ans.

Il est adressé chaque mois à l'inspection des installations classées.

ARTICLE 10.3.3 – ANALYSE ET TRANSMISSION DES RÉSULTATS DE LA SURVEILLANCE DE L'ÉPANDAGE

Le cahier d'épandage mentionné à l'article 10.2.5 est tenu à la disposition de l'inspection des installations classées et archivé pendant 10 ans.

ARTICLE 10.3.4 – ANALYSE ET TRANSMISSION DES RÉSULTATS DES MESURES DE NIVEAUX SONORES

Les résultats des mesures réalisées en application de l'article 10.2.6 sont transmis à l'inspection des installations classées dans le mois qui suit leur réception avec les commentaires et propositions éventuelles d'amélioration.

CHAPITRE 10.4 – BILANS PÉRIODIQUES

ARTICLE 10.4.1 – BILAN DU RESPECT DES PRESCRIPTIONS DU PRÉSENT ARRÊTÉ

La vérification du respect de l'arrêté préfectoral d'autorisation et de l'adéquation des prescriptions aux conditions réelles de fonctionnement fait l'objet d'un rapport du chef d'établissement adressé au préfet dans un délai de 6 mois après la signature du présent arrêté.

ARTICLE 10.4.2 – BILANS ET RAPPORTS ANNUELS

Article 10.4.2.1 – Bilan environnement annuel (ensemble des consommations d'eau et des rejets chroniques et accidentels y compris les déchets)

[Ce qui suit fait référence à la déclaration annuelle des émissions polluantes (GEREP).]

L'exploitant déclare au ministre chargé de l'inspection des installations classées, au plus tard le 1^{er} avril de chaque année (ou le 15 février pour les installations relevant du système d'échange des quotas d'émission des gaz à effet de serre), un bilan annuel portant sur l'année précédente :

- des émissions chroniques ou accidentelles de l'établissement, à caractère régulier ou non, canalisées ou diffuses dans l'air et dans l'eau, en distinguant la part éventuelle de rejet ou de transfert de polluant résultant des accidents, pour les substances mentionnées dans l'arrêté ministériel du 31 janvier 2008,
- des émissions chroniques ou accidentelles de l'établissement dans le sol de tout polluant provenant des déchets pour les substances mentionnées dans l'arrêté ministériel du 31 janvier 2008,
- les volumes d'eau prélevée ainsi que le milieu de prélèvement (dès lors que le volume de prélèvement est supérieur à 50 000 m³/an),
- les volumes d'eau rejetée, le nom et la nature du milieu récepteur (dès lors que le volume de prélèvement est supérieur à 50 000 m³/an ou que l'exploitant est concerné par une émission dans l'eau de substances visées au premier tiret),

Cette déclaration se fait par voie électronique suivant un format fixé par le ministre chargé de l'inspection des installations classées. L'exploitant précise si la détermination des quantités déclarées est basée sur une mesure, un calcul ou une estimation. L'exploitant met en œuvre les moyens nécessaires pour assurer la qualité des données qu'il déclare. Pour cela, il recueille à une fréquence appropriée les informations nécessaires à la détermination des émissions de polluants, notamment par les données issues de la surveillance des rejets prescrite dans le présent arrêté, des calculs faits à partir de facteurs d'émission ou de corrélation, d'équations de bilan matière, des mesures en continu ou autres, conformément aux méthodes internationalement approuvées. L'exploitant tient à la disposition de l'inspection des installations classées ces informations pendant une durée de cinq ans.

ARTICLE 10.4.3 – BILAN ANNUEL DES ÉPANDAGES

L'exploitant réalisera annuellement un bilan des opérations d'épandage ; ce bilan sera adressé aux préfets et aux agriculteurs concernés.

Il comprend :

- les parcelles réceptrices ;
- un bilan qualitatif et quantitatif des boues épandues ;
- l'exploitation du cahier d'épandage indiquant les quantités d'éléments fertilisants et d'éléments ou substances indésirables apportées sur chaque unité culturale, et les résultats des analyses de sol ;
- les bilans de fumure réalisés sur des parcelles de référence représentatives de chaque type de sols et de systèmes de culture, ainsi que les conseils de fertilisation complémentaire qui en découlent ;
- la remise à jour éventuelle des données réunies lors de l'étude initiale.

ARTICLE 10.4.4 - BILAN PÉRIODIQUE LEGIONELLES

Les résultats des analyses de suivi de la concentration en légionelles sont adressés par l'exploitant à l'inspection des installations classées sous forme de bilans annuels.

Ces bilans sont accompagnés de commentaires sur :

- les éventuelles dérives constatées et leurs causes, en particulier lors des dépassements de concentration 1000 unités formant colonies par litre d'eau en *Legionella* specie ;
- les actions correctives prises ou envisagées ;
- les effets mesurés des améliorations réalisées.

Le bilan de l'année N-1 est établi et transmis à l'inspection des installations classées pour le 30 avril de l'année N.

ARTICLE 10.4.5 – BILAN DÉCENNAL : BILAN DE FONCTIONNEMENT (ENSEMBLE DES REJETS CHRONIQUES ET ACCIDENTELS)

L'exploitant réalise et adresse au Préfet le bilan de fonctionnement prévu à l'article R512—45 du Code de l'Environnement. Le premier bilan de fonctionnement de l'installation est à présenter au préfet au plus tard dix ans après la date de signature du présent arrêté. Il est ensuite présenté au moins tous les dix ans.

Le bilan de fonctionnement qui porte sur l'ensemble des installations du site, en prenant comme référence l'étude d'impact, contient notamment :

- a) Une analyse du fonctionnement de l'installation au cours de la période décennale passée, sur la base des données disponibles, notamment celles recueillies en application des prescriptions de l'arrêté d'autorisation et de la réglementation en vigueur. Cette analyse comprend en particulier :
 - la conformité de l'installation vis-à-vis des prescriptions de l'arrêté d'autorisation ou de la réglementation en vigueur, et notamment des valeurs limites d'émission ;
 - une synthèse de la surveillance des émissions, du fonctionnement de l'installation et de ses effets sur l'environnement, en précisant notamment la qualité de l'air, des eaux superficielles et souterraines et l'état des sols ;
 - l'évolution des flux des principaux polluants et l'évolution de la gestion des déchets ;
 - un résumé des accidents et incidents qui ont pu porter atteinte aux intérêts mentionnés à l'article L511—1 du Code de l'Environnement ;
 - les investissements en matière de surveillance, de prévention et de réduction des pollutions.
- b) Les éléments venant compléter et modifier l'analyse des effets de l'installation sur l'environnement et la santé telle que prévu au II—2° de l'article R512—8 du Code de l'Environnement ;

- c) Une analyse des performances des moyens de prévention et de réduction des pollutions par rapport à l'efficacité des techniques disponibles mentionnées au deuxième alinéa de l'article R512-28 du Code de l'Environnement, c'est-à-dire aux performances des meilleures techniques disponibles telles que définies en annexe 2 de l'arrêté du 29 juin 2004 relatif au bilan de fonctionnement susvisé. Le bilan fournit les éléments décrivant la prise en compte des changements substantiels dans les meilleures techniques disponibles permettant une réduction significative des émissions sans imposer des coûts excessifs.
- d) Les mesures envisagées par l'exploitant sur la base des meilleures techniques disponibles pour supprimer, limiter et compenser les inconvénients de l'installation ainsi que l'estimation des dépenses correspondantes, tel que prévu au II-4° de l'article R512-8 du Code de l'Environnement. Ces mesures concernent notamment la réduction des émissions et les conditions d'utilisation rationnelle de l'énergie ;
- e) Les mesures envisagées pour placer le site dans un état tel qu'il ne puisse porter atteinte aux intérêts mentionnés à l'article L511-1 du Code de l'Environnement en cas de cessation définitive de toutes les activités.

TITRE 11 – ECHÉANCES

Article visé	Action à entreprendre	Echéance de réalisation
1.2.2	Les activités de production, et de manière plus générale les activités pouvant présenter des risques de pollution des eaux, sont transférées sur la partie nord de l'usine (déplacement de la ligne de production de cup, déplacement des cuves de soude et d'acide, arrêt de la production de poches et de boîtes, déplacement du stockage de peroxydes d'azote)	2012
4.1.1	Déposer une nouvelle demande d'autorisation au titre du code de la santé publique pour l'utilisation du forage privé à des fins alimentaires	01/09/2010
	Présentation du projet pour la suppression de la réfrigération en circuit ouvert	01/09/2011
	Suppression de la réfrigération en circuit ouvert	31/12/2012
4.2.4 8.6.8.2	Mise en place d'un bassin de confinement	31/12/2012
6.2.2.	Mise en place de mesures d'insonorisation pour respecter les valeurs limites de bruit au point 2	01/09/2010
8.3.5.	Réalisation de l'analyse du risque foudre (ARF)	31/12/2010
	Réalisation de l'étude technique définissant précisément les mesures de prévention et les dispositifs de protection contre les effets de la foudre, le lieu de leur implantation, ainsi que les modalités de leur vérification et de leur maintenance	31/12/2010
	Installation par un organisme compétent des moyens de prévention et/ou de protection doivent être installés	01/01/2012
9.3.4.3.4.	Capacités d'ammoniac et dispositifs limiteurs de pression	01/09/2010
9.3.4.3.5	Tuyauteries d'ammoniac	01/09/2010

TITRE 12 – PUBLICATION ET NOTIFICATION

CHAPITRE 12-1 – PUBLICATION

Le présent arrêté est inséré au Recueil des Actes Administratifs de la préfecture du Calvados.

Un extrait du présent arrêté est affiché aux portes de la mairie de CREULLY pendant un mois avec l'indication qu'une copie intégrale est déposée dans cette mairie et mise à la disposition de tout intéressé. Il est justifié de cette formalité par un certificat d'affichage. Le même extrait est affiché, de façon visible, dans l'installation, par les soins du bénéficiaire.

Un avis est inséré, par les soins du préfet, dans deux journaux diffusés dans le département, aux frais du pétitionnaire.

CHAPITRE 12-1 – NOTIFICATION

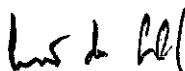
Le Secrétaire Général de la préfecture du Calvados, le Directeur Régional de l'Environnement, de l'Aménagement et du Logement, et le Maire de CREULLY sont chargés, chacun en ce qui le concerne, de l'exécution du présent arrêté qui est notifié au Directeur de la société NESTLE CLINICAL NUTRITION FRANCE par lettre recommandée avec accusé de réception.

Une copie du présent arrêté est transmise :


- au Maire de CREULLY,
- au Directeur de l'établissement NESTLE CLINICAL NUTRITION FRANCE à CREULLY,
- au Directeur Régional de l'Environnement, de l'Aménagement et du Logement de Basse-Normandie,
- au Chef de l'Unité Territoriale du Calvados – DREAL.

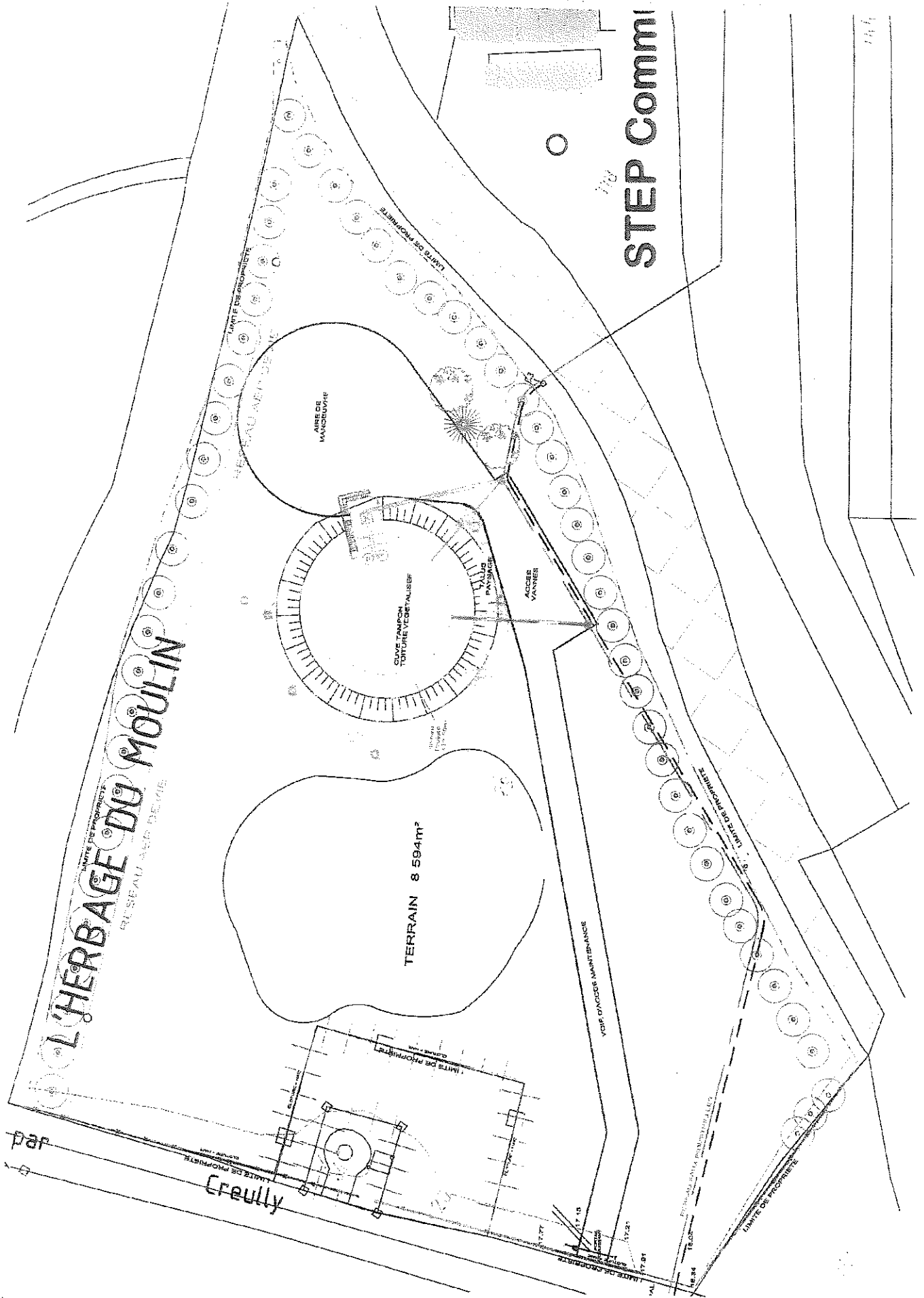
Fait à CAEN, le **10 MAI 2010**

Pour le Préfet et par délégation
Le Secrétaire Général

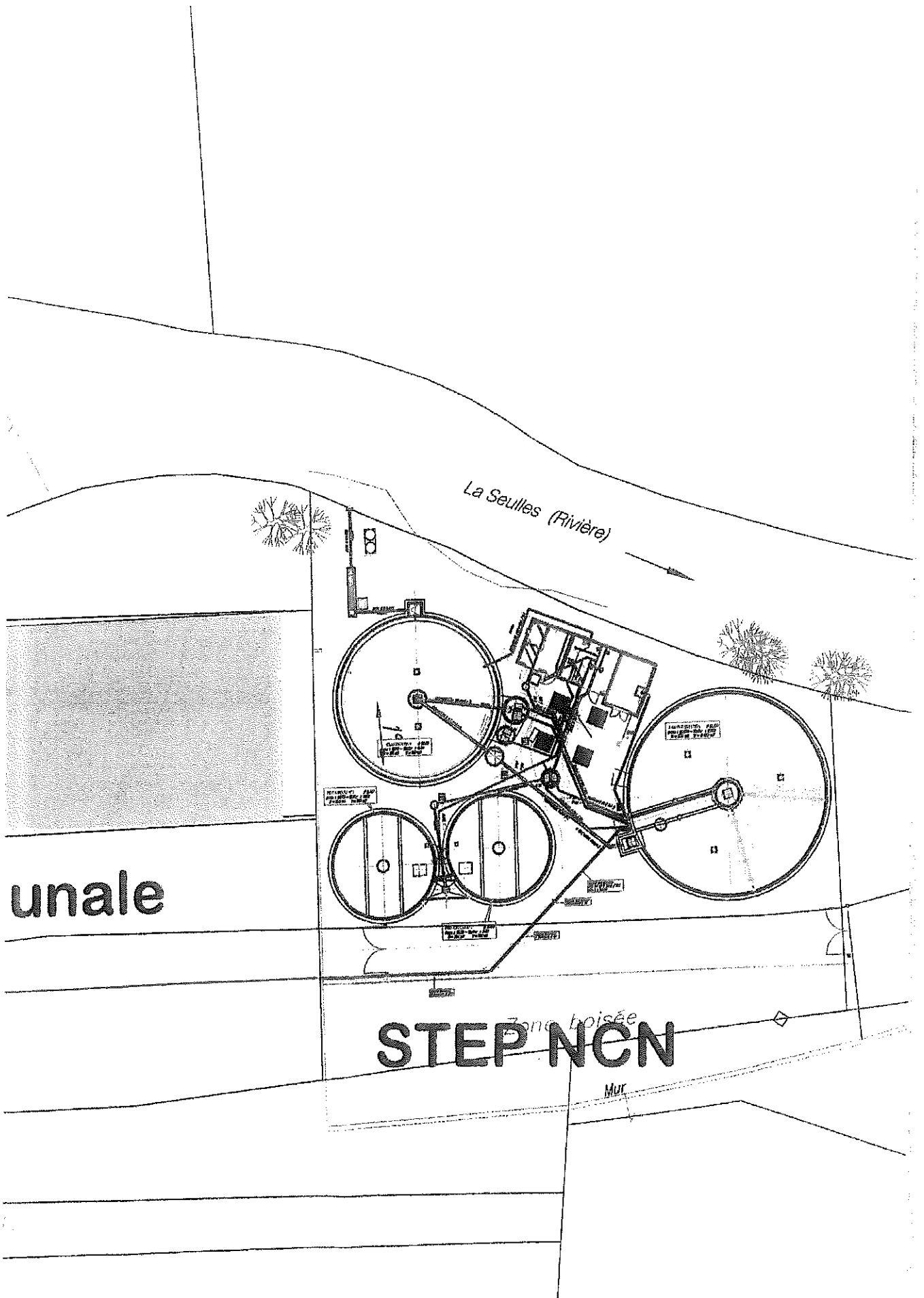


Laurent de GALARD





1/41



unale

La Seulles (Rivière)

zone boisée
STEP NCN

MUR

ANNEXE 3 : FICHER PARCELLAIRE DU PLAN D'EPANDAGE

Ref agri SEDE	Références cadastrales				Surfaces épanposables			Surfaces non épanposables (ha)		
	Commune	Section	Numéros	Surface section	Aptitude 2	Aptitude 1	Total	Restriction hydro-pédologiques	Restriction habitation	Total
MOR 1	BAZENVILLE	C	74-86	9,09		9,09	9,09			0
MOR 10	LE MANOIR	AE	40	3,79		3,79	3,79			0
MOR 11	LE MANOIR	AE	30-32	2,03		1,53	1,53			0,5
MOR 12	LE MANOIR	AI	8-12-13	5,85		5,85	5,85			0
MOR 13	BAZENVILLE	C	76-77	4,82	4,82		4,82			0
MOR 14	LE MANOIR	AC	48	2,95	2,25	0,7	2,95			0
MOR 15	MANVIEUX	A	90-92	1		0,7	0,7	0,3		0,3
MOR 16	LE MANOIR	AE	46	3,18		3,18	3,18			0
MOR 17	MANVIEUX	A	95	0,79		0,67	0,67	0,12		0,12
MOR 2	RYES	ZA	24	6,46	4,06	1,2	5,26	1,2		1,2
MOR 3	MANVIEUX	A	88-89-90	8,87		5,29	5,29	2,8	0,78	3,58
MOR 4	LE MANOIR	AE	47	5,52		5,52	5,52			0
MOR 5	LE MANOIR	AE	46	3,15		3,15	3,15			0
MOR 6	LE MANOIR	AB	28-29	6,84	6,84		6,84			0
MOR 7	LE MANOIR	AI	19-23-24-25-26	7,83			0	7,83		7,83
MOR 8	LE MANOIR	AB	16-32-33	11,35		11,35	11,35			0
MOR 9	LE MANOIR	AD	44	4,48		4,48	4,48			0
				88	17,97	56,5	74,47	12,25	1,28	13,53

Ref agri SEDE	Références cadastrales				Surfaces épanposables			Surfaces non épanposables (ha)		
	Commune	Section	Numéros	Surface section	Aptitude 2	Aptitude 1	Total	Restriction hydro-pédologiques	Restriction habitation	Total
PIC 1	Amblie	ZI	43	0,57			0		0,57	0,57
PIC 10	Amblie	D	193-195	6,09		6,09	6,09			0
PIC 2	Amblie	ZN	35	22,82	22,82		22,82			0
PIC 3	Amblie	ZK	23-24	8,09	8,09		8,09			0
PIC 4	Amblie	ZK	8-9	4,48	4,48		4,48			0
PIC 5	Amblie	ZI	6-7	15		15	15			0
PIC 6	Amblie	ZH	13-14	3		2,85	2,85		0,15	0,15
PIC 7	Amblie	ZH	13-14	1,61		1,51	1,51		0,1	0,1
PIC 8	Amblie	ZI	6-7	1	3,43		3,43			0
	Reviere	ZN	2	2,43						
PIC 9	Reviere	ZN	3	6,43	6,43		6,43			0
	Total				71,52	25,45	70,7	0	0,82	0,82

Ref agri SEDE	Références cadastrales				Surface totale	Surfaces épanables			Surfaces non épanables (ha)		
	Commune	Section	Numéros	Surface section		Aptitude 2	Aptitude 1	Total	Restriction hydro- pédologiques	Restriction habitation	Total
COR 1	Lantheuil	AC	6	0,48	2,52	0,97		0,97	1,55	1,55	
	Lantheuil	AC	7	0,06							
	Lantheuil	AC	9	1,98							
COR 2	Lantheuil	AC	13	4,44	10,1	10,1		10,1		0	
	Lantheuil	AC	14	0,21							
	Lantheuil	AC	16	1,61							
	Lantheuil	AC	17	1,32							
	Lantheuil	AC	37	0,8							
	Fresne Camilly	ZA	60	1,72							
COR 3	Lantheuil	AB	62	0,1	27,24	23,4		23,4	3,84	3,84	
	Lantheuil	AB	76	0,01							
	Lantheuil	AB	80	0,45							
	Lantheuil	AB	81	0,48							
	Lantheuil	AB	86	0,07							
	Lantheuil	AB	142	0,13							
	Lantheuil	AB	166	0,22							
	Lantheuil	AC	1	2,71							
	Lantheuil	AC	3	0,93							
	Lantheuil	AC	4	1,14							
	Lantheuil	AC	19	15,68							
	Lantheuil	AC	22	1,8							
Lantheuil	AC	26	3,52								

COR 4	Lantheuil	AC	22	7,55	22,3		12,3	12,3	10		10
	Lantheuil	AD	12	9,67							
	Lantheuil	AD	13	0,29							
	Lantheuil	AD	15	2,28							
	Lantheuil	AK	35	1,65							
	Lantheuil	AK	37	0,86							
COR 5	Amblie	ZK	19	0,85	6,71	6,61		6,61		0,1	0,1
	Lantheuil	AB	41	0,1							
	Lantheuil	AC	27	1,16							
	Lantheuil	ZB	1	4,6							
COR 6	Amblie	ZK	18	1,03	16,1	16,1		16,1			0
	Fontaine Henry	ZL	11	2,6							
	Fontaine Henry	ZL	12	4,73							
	Fresne Camilly	ZE	1	0,92							
	Fresne Camilly	ZE	2	0,99							
	Fresne Camilly	ZE	3	5,83							
COR 7	Amblie	ZK	14	0,07	2,79	2,79		2,79			0
	Amblie	ZK	15	0,36							
	Amblie	ZK	16	0,41							
	Amblie	ZK	17	1,95							
COR 8	Amblie	D	137	0,31	25,7	13	8	21	3	1,7	4,7
	Amblie	ZK	2	2,75							
	Amblie	ZK	3	0,1							
	Amblie	ZK	6	5,76							
	Amblie	ZK	7	9,86							
	Amblie	ZK	21	0,46							
	Amblie	ZK	22	5,81							
Total	Lantheuil	AB	40	0,65	113,46	72,97	20,3	93,27	13	7,19	20,19

Les analyses retenues peuvent être choisies parmi les listes ci-dessous, en utilisant dans la mesure du possible des méthodes normalisées pour autant qu'elles soient adaptées à la nature du déchet à analyser. Si des méthodes normalisées existent et ne sont pas employées par le laboratoire d'analyses, la méthode retenue devra faire l'objet d'une justification.

Tableau 5 a : Méthodes analytiques pour les éléments-traces

Eléments	Méthode d'extraction et de préparation	Méthode analytique
Eléments-traces métalliques	Extraction à l'eau régale. Séchage au micro-ondes ou à l'étuve	Spectrométrie d'absorption atomique ou spectrométrie d'émission (AES) ou spectrométrie d'émission (ICP) couplée à la spectrométrie de masse ou spectrométrie de fluorescence (pour Hg)

Tableau 5 b : Méthodes analytiques recommandées pour les micro-polluants organiques

Eléments	Méthode d'extraction et de préparation	Méthode analytique
HAP	Extraction à l'acétone de 5 g MS (1) Séchage par sulfate de sodium. Purification à l'oxyde d'aluminium ou par passage sur résine XAD. Concentration.	Chromatographie liquide haute performance, détecteur fluorescence ou chromatographie en phase gazeuse + spectrométrie de masse.
PCB	Extraction à l'aide d'un mélange acétone/éther de pétrole de 20g MS (*) Séchage par sulfate de sodium. Purification à l'oxyde d'aluminium ou par passage sur colonne de célite ou gel de bio-beads (**). Concentration.	Chromatographie en phase gazeuse, détecteur ECD ou spectrométrie de masse

(*) Dans le cas d'effluents ou de déchets liquides, centrifugation préalable de 50 à 60g de déchet ou effluent brut, extraction du surnageant à l'éther de pétrole et du culot à l'acétone suivie d'une seconde extraction à l'éther de pétrole; combinaison des deux extraits après lavage à l'eau de l'extrait de culot.
(**) Dans le cas d'échantillons présentant de nombreuses interférences, purification supplémentaire par chromatographie de perméation de gel.

Tableau 5 c : Méthodes analytiques recommandées pour les agents pathogènes

Type d'agents pathogènes	Méthodologie d'analyse	Etape de la méthode
Salmonella	Dénombrement selon la technique du nombre le plus probable (NPP).	Phase d'enrichissement. Phase de sélection. Phase d'isolement. Phase d'identification. Phase de confirmation : serovars.
Oeufs d'helminthes	Dénombrement et viabilité.	Filtration de boues. Flottation au ZnSO ₄ . Extraction avec technique diphasique: -incubation; -quantification. (Technique EPA, 1992.)
Entérovirus	Dénombrement selon la technique du nombre le plus probable d'unités cytopathogènes (NPPUC).	Extraction-concentration au PEG6000 : -détection par inoculation sur cultures cellulaires BGM; -quantification selon la technique du NPPUC.

Analyses sur les lixiviats :

Elles peuvent être faites après extraction selon la norme NFX 31-210 ou sur colonne lysimétrique et portent sur des polluants sélectionnés en fonction de leur présence dans le déchet, de leur solubilité et de leur toxicité. Les méthodes d'analyses recommandées appartiennent à la série des NFT 90 puisqu'il s'agit des solutions aqueuses.

ANNEXE 4 : METHODES D'ECHANTILLONAGE ET D'ANALYSES

1. Echantillonnage des sols

Les prélèvements de sol doivent être effectués dans un rayon de 7,50 mètres autour du point de référence repéré par ses coordonnées Lambert, à raison de 16 prélèvements élémentaires pris au hasard dans le cercle ainsi dessiné :

- de préférence en fin de culture et avant le labour précédant la mise en place de la suivant ;
- avant un nouvel épandage éventuel de déchets ou d'effluents ;
- en observant de toute façon un délai suffisant après un apport de matières fertilisantes pour permettre leur intégration correcte au sol ;
- à la même époque de l'année que la première analyse et au même point de prélèvement.

Les modalités d'exécution des prélèvements élémentaires et de constitution et de conditionnement des échantillons sont conformes à la norme NF X 31 100.

2. Méthodes de préparation et d'analyse des sols

La préparation des échantillons de sols en vue d'analyse est effectuée selon la norme NF ISO 11464 (décembre 1994). L'extraction des éléments-traces métalliques Cd, Cr, Cu, Ni, Pb et Zn et leur analyse sont effectuées selon la norme NF X 31-147 (juillet 1996). Le pH est effectué selon la norme NF ISO 10390 (novembre 1994).

3. Echantillonnage des boues

Les méthodes d'échantillonnage peuvent être adaptées en fonction des caractéristiques du déchet ou de l'effluent à partir des normes suivantes :

- NF U 44-101 : produits organiques, amendements organiques, support de culture-échantillonnage ;
- NF U 44-108 : boues des ouvrages de traitement des eaux usées urbaines, boues liquides, échantillonnage en vue de l'estimation de la teneur moyenne d'un lot ;
- NF U 42-051 : engrais, théorie de l'échantillonnage et de l'estimation d'un lot ;
- NF U 42-053 : matières fertilisantes, engrais, contrôle de réception d'un grand lot, méthode pratique ;
- NF U 42-080 : engrais, solutions et suspensions ;
- NF U 42-090 : engrais, amendements calciques et magnésiens, produits solides, préparation de l'échantillon pour essai.

La procédure retenue doit donner lieu à un procès-verbal comportant les informations suivantes :

- identification et description du produit à échantillonner (aspect, odeur, état physique) ;
- objet de l'échantillonnage ;
- identification de l'opérateur et des diverses opérations nécessaires ;
- date, heure et lieu de réalisation ;
- mesures prises pour freiner l'évolution de l'échantillon ;
- fréquence des prélèvements dans l'espace et dans le temps ;
- plan des localisations des prises d'échantillons élémentaires (surface et profondeur) avec leurs caractéristiques (poids et volume) ;
- descriptif de la méthode de constitution de l'échantillon représentatif (au moins 2 kg) à partir des prélèvements élémentaires (division, réduction, mélange, homogénéisation) ;
- descriptif des matériels de prélèvement ;
- descriptif des conditionnements des échantillons ;
- condition d'expédition.

La présentation de ce procès-verbal peut être inspirée de la norme U 42-060 (procès-verbaux d'échantillonnage des fertilisants).

4. Méthodes de préparation et d'analyse des boues

La préparation des échantillons peut être effectuée selon la norme NF U 44-110 relative aux boues, amendements organiques et supports de culture.

La méthode d'extraction qui n'est pas toujours normalisée doit être définie par le laboratoire selon les bonnes pratiques de laboratoire.