



PRÉFET D'ILLE-ET-VILAINE

Préfecture

Direction de la réglementation
et des libertés publiques
Bureau des installations classées

Arrêté préfectoral du 24/11/2010

autorisant le CHU de Rennes à exploiter une installation
de réfrigération pour le pôle urgences/réanimations

N° 39231

**LE PREFET DE LA REGION BRETAGNE
PREFET D'ILLE ET VILAINE**

VU le Code de l'environnement, partie législative, livre V – titre 1er, relatif aux installations classées pour la protection de l'Environnement ;

VU le Code de l'environnement, partie réglementaire, livre V – titre 1er, relatif aux Installations Classées pour la Protection de l'Environnement ;

VU les articles R211-11-1 à R211-11-3 du titre 1 du livre II du code de l'environnement relatifs au programme national d'action contre la pollution des milieux aquatiques par certaines substances dangereuses ;

VU l'arrêté ministériel du 23 janvier 1997 relatif à la limitation des bruits émis dans l'environnement par les installations classées pour la protection de l'environnement ;

VU l'arrêté ministériel du 2 février 1998 relatif aux prélèvements et à la consommation d'eau ainsi qu'aux émissions de toute nature des installations classées pour la protection de l'environnement soumises à autorisation ;

VU l'arrêté ministériel du 20 avril 2005 modifié pris en application du décret du 20 avril 2005 relatif au programme national d'action contre la pollution des milieux aquatiques par certaines substances dangereuses ;

VU l'arrêté ministériel du 30 juin 2005 modifié relatif au programme national d'action contre la pollution des milieux aquatiques par certaines substances dangereuses ;

VU l'arrêté ministériel du 15 janvier 2008 relatif à la protection contre la foudre de certaines installations classées ;

VU l'arrêté ministériel du 31 janvier 2008 relatif à la déclaration annuelle des émissions polluantes et des déchets ;

VU la circulaire DPPR/DE du 4 février 2002 qui organise une action nationale de recherche et de réduction des rejets de substances dangereuses dans l'eau par les installations classées ;

VU la circulaire DCE 2005/12 du 28 juillet 2005 relative à la définition du « bon état » ;

VU la circulaire DE/DPPR du 7 mai 2007 définissant les « normes de qualité environnementale provisoires (NQE_p) » et les objectifs nationaux de réduction des émissions de certaines substances ;

VU la circulaire DGPR/SRT du 5 janvier 2009 relative à la mise en œuvre de la deuxième phase de l'action nationale de recherche et de réduction des substances dangereuses pour le milieu aquatique présentes dans les rejets des installations classées pour la protection de l'environnement (ICPE) soumises à autorisation ;

VU l'arrêté préfectoral n° 28806 du 18 janvier 1999, modifié en dernier lieu le 30 mai 2005, autorisant le Centre Hospitalier Universitaire de Rennes à exploiter des installations classées au sein de son établissement de Pontchaillou ;

VU la demande du 26 novembre 2008 présentée par le Centre Hospitalier Universitaire de Rennes, dont le siège social est situé 2 rue Henri Le Guilloux 35033 RENNES Cedex 9, en vue d'obtenir l'autorisation d'augmenter sur le site de Pontchaillou la puissance électrique de ses installations de réfrigération dans le cadre de son projet CUR (Centre des Urgences et de Réanimation) ;

VU le dossier déposé le 24 décembre 2008 à l'appui de sa demande ;

VU la décision en date du 19 février 2009 du Président du Tribunal Administratif de Rennes portant désignation du commissaire enquêteur ;

VU l'arrêté préfectoral en date du 27 février 2009 ordonnant l'organisation d'une enquête publique pour une durée de 1 mois du 6 avril 2009 au 7 mai 2009 inclus sur le territoire des communes de Rennes, Saint-Grégoire, Montgermont, Vezin-le-Coquet et Saint-Jacques-de-la-Lande ;

VU l'accomplissement des formalités d'affichage réalisé dans ces communes de l'avis au public ;

VU la publication de cet avis dans deux journaux locaux ;

VU le registre d'enquête, le rapport et l'avis du commissaire enquêteur ;

VU les avis émis par les conseils municipaux des communes de Rennes, Saint-Grégoire, Montgermont et Vezin-le-Coquet ;

VU les avis exprimés par les différents services et organismes consultés ;

VU le rapport de l'inspection des installations classées en date du 25/10/2010 ;

VU le projet d'arrêté porté le 9 novembre 2010 à la connaissance du demandeur ;

VU l'avis émis par le Conseil Départemental de l'Environnement, des Risques Sanitaires et Technologiques dans sa séance du 9 novembre 2010 ;

CONSIDERANT qu'en application des dispositions de l'article L512-1 du code de l'environnement, l'autorisation ne peut être accordée que si les dangers ou inconvénients de l'installation peuvent être prévenus par des mesures que spécifie l'arrêté préfectoral ;

CONSIDERANT que les documents d'urbanisme sont compatibles avec la demande d'autorisation ;

CONSIDERANT les engagements pris par l'exploitant dans son dossier et lors de l'instruction en vue de respecter les intérêts visés à l'article L511-1 du Code de l'Environnement ;

CONSIDERANT que l'ensemble des observations exprimées au cours de la procédure réglementaire ne mettent pas en évidence de dispositions d'ordre réglementaire ou d'intérêt général susceptibles de s'opposer à l'autorisation d'exploiter des installations du Centre Hospitalier Universitaire de Rennes ;

CONSIDERANT que le site d'implantation et son organisation tiennent compte de l'analyse des effets prévisibles, directs ou indirects, temporaires et permanents de l'installation sur l'environnement et sur la santé ;

CONSIDÉRANT que les mesures imposées à l'exploitant, notamment les dispositions constructives du bâtiment et la surveillance des émissions sonores et des rejets atmosphériques et aqueux sont de nature à prévenir les nuisances et les risques présentés par les installations ;

CONSIDERANT que les conditions légales de délivrance de l'autorisation sont réunies ;

CONSIDERANT l'objectif de respect des normes de qualité environnementale dans le milieu en 2015 fixé par la directive 2000/60/CE;

CONSIDERANT les objectifs de réduction et de suppression de certaines substances dangereuses fixées dans la circulaire DE/DPPR du 7 mai 2007 ;

CONSIDERANT la nécessité d'évaluer qualitativement et quantitativement par une surveillance périodique les rejets de substances dangereuses dans l'eau issus du fonctionnement de l'établissement au titre des installations classées pour la protection de l'environnement afin de proposer le cas échéant des mesures de réduction ou de suppression adaptées;

CONSIDERANT les effets toxiques, persistants et bioaccumulables des substances dangereuses visées par le présent arrêté sur le milieu aquatique ;

CONSIDERANT que l'établissement sus-visé exerce des activités susceptibles d'émettre des substances dangereuses, en référence à l'annexe 1 de la circulaire DGPR/SRT du 5 janvier 2009 ;

Sur proposition du Secrétaire général de la préfecture d'Ille et Vilaine

ARRÊTE

TITRE 1 - PORTEE DE L'AUTORISATION ET CONDITIONS GENERALES

CHAPITRE 1.1 BÉNÉFICIAIRE ET PORTEE DE L'AUTORISATION

ARTICLE 1.1.1. EXPLOITANT TITULAIRE DE L'AUTORISATION

Le Centre Hospitalier Universitaire de Rennes, dont le siège social est situé 2 rue Henri Le Guilloux 35033 RENNES Cedex 9 est autorisé, sous réserve du respect des prescriptions annexées au présent arrêté, à exploiter sur le territoire de la commune de Rennes à la même adresse, les installations détaillées dans les articles suivants.

ARTICLE 1.1.2. MODIFICATIONS APORTEES AUX PRESCRIPTIONS DES ACTES ANTERIEURS

Les dispositions des arrêtés préfectoraux du 18 janvier 1999, 22 octobre 2002 et 30 mai 2005 sont abrogées par le présent arrêté.

ARTICLE 1.1.3. INSTALLATIONS NON VISEES PAR LA NOMENCLATURE OU SOUMISES A DECLARATION

Les prescriptions du présent arrêté s'appliquent également aux autres installations ou équipements exploités dans l'établissement, qui, mentionnés ou non dans la nomenclature, sont de nature par leur proximité ou leur connexité avec une installation soumise à autorisation à modifier les dangers ou inconvénients de cette installation.

Les dispositions des arrêtés ministériels existants relatifs aux prescriptions générales applicables aux installations classées soumises à déclaration sont applicables aux installations classées soumises à déclaration incluses dans l'établissement dès lors que ces installations ne sont pas régies par le présent arrêté préfectoral d'autorisation.

CHAPITRE 1.2 NATURE DES INSTALLATIONS

ARTICLE 1.2.1. LISTE DES INSTALLATIONS CONCERNEES PAR UNE RUBRIQUE DE LA NOMENCLATURE DES INSTALLATIONS CLASSEES

N° rubrique	Désignation	Caractéristiques	Classement
X 2910-A.1	Installation de combustion consommant du gaz naturel ou du fuel domestique	Installations de combustion consommant du gaz naturel ou du fuel domestique d'une puissance thermique totale de 32,4 MW - chaudière située à la blanchisserie d'une puissance thermique de 7 MW alimentée au gaz naturel, - groupes électrogènes de la centrale électrique d'une puissance de 18,150 MW alimentés au FOD, - groupes électrogènes situés au bloc hôpital d'une puissance de 1,98 MW alimentés au FOD, - groupes électrogènes situés au centre Cardio-Pneumologie d'une puissance thermique de 2,9 MW alimentés au FOD, - groupes électrogènes situés au Centre des Urgences et de Réanimation d'une puissance thermique de 2,4 MW alimentés au FOD. (supérieure à 20 MW)	A
X 2340-1	Blanchisserie, laverie de linge	La capacité de lavage étant de 14 t/jour. \neq (Supérieure à 5 t/jour)	A
X 2920-2.a	Installations de réfrigération utilisant des fluides non inflammables et non toxiques (Installations frigorifiques existantes fonctionnant au fréon ancien ; installations frigorifiques projetées fonctionnant au R134a)	La puissance électrique absorbée totale des installations de réfrigération sera de 3 894 kW : \neq - Installations fonctionnant au R22 (HCFC) : salle des machines du bloc hôpital : 2050 kW, néphrologie : 85 kW, laboratoires : 35 kW, restaurant : 167,3 kW, Morvan Lebesque : 4 kW, bureaux CAMSP : 6 kW, blanchisserie : 7 kW. - Installations fonctionnant au R407c (HFC) : SAMU standard : 3,7 kW, Laënnec : 314 kW, SRAS : 10 kW, dialyse onduleur : 3 kW, funérarium : 57 kW, blanchisserie tunnel : 3 kW, DEFSI : 196 kW. - Installations fonctionnant au R410a (HFC) : blanchisserie détente : 5 kW, EPM autocom : 3 kW, Morvan Lebesque : 8 kW, SAMU autocom : 3 kW, Pointeau onduleur : 4 kW. - Installations fonctionnant au R134a (HFC) : CUR : 930 kW. (Supérieure à 500 kW)	A
X 2921-1.a	Installation de refroidissement par dispersion d'eau dans un flux d'air, lorsque l'installation n'est pas du type "circuit primaire fermé" : la puissance thermique évacuée maximale étant supérieure ou égale à 2 000 kW	Une tour de refroidissement : puissance 2500 kW \neq	A
+ 2920-2.b	Installation de compression utilisant des fluides non inflammables et non toxiques	Installation de compression d'air située à la blanchisserie, d'une puissance absorbée de 90 kW \neq	D
1430	Stockage de liquides inflammables	Dépôt de liquides inflammables d'une capacité totale équivalente de 27 m ³ : \neq	D
a 1432-2.b		- Un dépôt de liquides inflammables utilisés pour les soins, d'une capacité totale équivalente de 11 400 litres. - Des stockages de 20 m ³ de gasoil et de 10 m ³ d'essence en réservoirs enterrés représentant une capacité totale	

N° rubrique	Désignation	Caractéristiques	Classement
		équivalente de 14 m ³ . - Une cuve à fuel domestique (2 ^{ème} catégorie) enterrée à double peau de 40 m ³ d'une capacité équivalente de 1,6 m ³ .	
1220-3	Emploi et stockage de l'oxygène	Emploi et stockage d'oxygène liquide et gazeux composé de 3 citernes d'oxygène liquide et douze cadres d'oxygène gazeux, représentant une capacité de 46 tonnes d'oxygène.	D
1530-3	Dépôt de combustibles	Locaux d'archives représentant un volume global de 3 500 m ³	D
2925	Atelier de charge d'accumulateurs	La puissance maximale de courant continu utilisable par les postes de charge s'élève à 737 kW : - onduleur du bloc hôpital : 130 kW - éclairage du bloc hôpital : 60 kW - onduleur DITO : 67 kW - onduleur DEFSI : 160 kW - onduleur CCP : 100 kW - onduleur pointeau : 45 kW - onduleur dialyses : 45 kW - onduleur laboratoires : 130 kW	D

A : autorisation D : déclaration DC : déclaration soumise à contrôle périodique

ARTICLE 1.2.2. SITUATION DE L'ETABLISSEMENT

Les installations autorisées sont situées sur les communes, parcelles et lieux-dits suivants :

Commune	Sections	Parcelles
Rennes	AN AO HR	379, 15, 373, 368, 375, 3, 378, 52, 51, 369, 28, 24, 372 29 et 30 13 à 22, 36, 37, 47, 58, 84, 86, 90, 99, 101, 103, 105, 107, 109, 122, 123, 127 et 197

CHAPITRE 1.3 CONFORMITE AU DOSSIER DE DEMANDE D'AUTORISATION

Les installations et leurs annexes, objet du présent arrêté, sont disposées, aménagées et exploitées conformément aux plans et données techniques contenus dans les différents dossiers déposés par l'exploitant. En tout état de cause, elles respectent par ailleurs les dispositions du présent arrêté, des arrêtés complémentaires et les réglementations autres en vigueur.

CHAPITRE 1.4 DUREE DE L'AUTORISATION

La présente autorisation cesse de produire effet si l'installation n'a pas été mise en service dans un délai de trois ans ou n'a pas été exploitée durant deux années consécutives, sauf cas de force majeure.

CHAPITRE 1.5 MODIFICATIONS ET CESSATION D'ACTIVITE

ARTICLE 1.5.1. PORTER A CONNAISSANCE

Toute modification apportée par le demandeur aux installations, à leur mode d'utilisation ou à leur voisinage, et de nature à entraîner un changement notable des éléments du dossier de demande d'autorisation, est portée avant sa réalisation à la connaissance du Préfet avec tous les éléments d'appréciation.

ARTICLE 1.5.2. MISE A JOUR DE L'ETUDE DE DANGERS

L'étude de dangers est actualisée à l'occasion de toute modification notable telle que prévue à l'article R 512-33 du code de l'environnement. Ces compléments sont systématiquement communiqués au Préfet qui pourra demander une analyse critique d'éléments du dossier justifiant des vérifications particulières, effectuée par un organisme extérieur expert dont le choix est soumis à son approbation. Tous les frais engagés à cette occasion sont supportés par l'exploitant.

ARTICLE 1.5.3. EQUIPEMENTS ABANDONNES

Les équipements abandonnés ne doivent pas être maintenus dans les installations. Toutefois, lorsque leur enlèvement est incompatible avec les conditions immédiates d'exploitation, des dispositions matérielles interdiront leur réutilisation afin de garantir leur mise en sécurité et la prévention des accidents.

ARTICLE 1.5.4. TRANSFERT SUR UN AUTRE EMPLACEMENT

Tout transfert sur un autre emplacement des installations visées sous l'article 1.2 du présent arrêté nécessite une nouvelle demande d'autorisation.

ARTICLE 1.5.5. CHANGEMENT D'EXPLOITANT

Dans le cas où l'établissement change d'exploitant, le successeur fait la déclaration au Préfet dans le mois qui suit la prise en charge de l'exploitant.

ARTICLE 1.5.6. CESSATION D'ACTIVITE

Sans préjudice des dispositions des articles R 512- 74 à R 512-79 du code de l'environnement, les modalités de cessation d'activité devront être les suivantes.

Lorsqu'une installation classée est mise à l'arrêt définitif, l'exploitant notifie au préfet la date de cet arrêt trois mois au moins avant celui-ci.

La notification prévue ci-dessus indique les mesures prises ou prévues pour assurer, dès l'arrêt de l'exploitation, la mise en sécurité du site. Ces mesures comportent notamment :

- l'évacuation ou l'élimination des produits dangereux et des déchets présents sur le site ;
- des interdictions ou limitations d'accès au site ;
- la suppression des risques d'incendie et d'explosion ;
- la surveillance des effets de l'installation sur son environnement.

En outre, l'exploitant doit placer le site de l'installation dans un état tel qu'il ne puisse porter atteinte aux intérêts mentionnés à l'article L. 511-1 et qu'il permette un usage futur du site déterminé selon les dispositions qui suivent.

Au moment de la notification prévue ci-dessus, l'exploitant transmet au maire ou au président de l'établissement public de coopération intercommunale compétent en matière d'urbanisme et au propriétaire du terrain d'assiette de l'installation les plans du site et les études et rapports communiqués à l'administration sur la situation environnementale et sur les usages successifs du site, ainsi que ses propositions sur le type d'usage futur du site qu'il envisage de considérer. Il transmet dans le même temps au préfet une copie de ses propositions.

L'exploitant informe le préfet et les personnes consultées d'un accord ou d'un désaccord sur le ou les types d'usage futur du site.

CHAPITRE 1.6 DELAIS ET VOIES DE RECOURS

Le présent arrêté est soumis à un contentieux de pleine juridiction.

Il peut être déféré à la juridiction administrative :

1° Par les demandeurs ou exploitants, dans un délai de deux mois qui commence à courir du jour où lesdits actes leur ont été notifiés ;

2° Par les tiers, personnes physiques ou morales, les communes intéressées ou leurs groupements, en raison des inconvénients ou des dangers que le fonctionnement de l'installation présente pour les intérêts visés à l'article L. 511-1, dans un délai de quatre ans à compter de la publication ou de l'affichage desdits actes, ce délai étant, le cas échéant, prolongé jusqu'à la fin d'une période de deux années suivant la mise en activité de l'installation.

Les tiers qui n'ont acquis ou pris à bail des immeubles ou n'ont élevé des constructions dans le voisinage d'une installation classée que postérieurement à l'affichage ou à la publication de l'arrêté autorisant l'ouverture de cette installation ou atténuant les prescriptions primitives ne sont pas recevables à déférer ledit arrêté à la juridiction administrative.

CHAPITRE 1.7 ARRETES, CIRCULAIRES, INSTRUCTIONS APPLICABLES

Sans préjudice de la réglementation en vigueur, sont notamment applicables à l'établissement les prescriptions qui le concernent des textes cités ci-dessous :

Dates	Textes
07/07/09	Arrêté ministériel du 7 juillet 2009 relatif aux modalités d'analyse dans l'air et dans l'eau dans les ICPE et aux normes de référence
22/12/08	Arrêté ministériel du 22 décembre 2008 relatif aux prescriptions générales applicables aux installations classées soumises à déclaration sous la rubrique n° 1432 (Stockage en réservoirs manufacturés de liquides inflammables)
30/09/08	Arrêté ministériel du 30 septembre 2008 relatif aux prescriptions générales applicables aux dépôts de papier et carton relevant du régime de la déclaration au titre de la rubrique n° 1530 de la nomenclature des installations classées pour la protection de l'environnement
18/04/08	Arrêté du 18 avril 2008 relatif aux réservoirs enterrés de liquides inflammables et à leurs équipements annexes soumis à autorisation ou à déclaration au titre de la rubrique 1432 de la nomenclature des installations classées pour la protection de l'environnement
15/01/08	Arrêté du 15 janvier 2008 relatif à la protection contre la foudre de certaines installations classées
29/11/06	Arrêté ministériel du 29 novembre 2006 portant modalités d'agrément des laboratoires effectuant des analyses dans le domaine de l'eau et des milieux aquatiques
29/09/05	Arrêté du 29 septembre 2005 relatif à l'évaluation et à la prise en compte de la probabilité d'occurrence, de la cinétique, de l'intensité des effets et de la gravité des conséquences des accidents potentiels dans les études de dangers des installations classées soumises à autorisation
29/07/05	Arrêté du 29 juillet 2005 fixant le formulaire du bordereau de suivi des déchets dangereux
07/07/05	Arrêté du 7 juillet 2005 fixant le contenu des registres mentionnés à l'article 2 du décret n° 2005-635 du 30 mai 2005 relatif au contrôle des circuits de traitement des déchets et concernant les déchets dangereux et les déchets autres que dangereux ou radioactifs
30/05/05	Décret n° 2005-635 du 30 mai 2005 relatif au contrôle des circuits de traitement des déchets
30/07/03	Arrêté du 30 juillet 2003 relatif aux chaudières présentes dans des installations existantes de combustion d'une puissance supérieure à 20 MWth

04/09/00	Arrêté ministériel du 4 septembre 2000 portant modalités d'agrément des laboratoires ou organismes pour certains types de prélèvements et d'analyses à l'émission des substances dans l'atmosphère
29/05/00	Arrêté ministériel du 29 mai 2000 relatif aux prescriptions générales applicables aux installations classées pour la protection de l'environnement soumises à déclaration sous la rubrique n° 2925 : "accumulateurs (ateliers de charge d)"
16/09/98	Décret du 16 septembre 1998 relatif aux contrôles périodiques des installations consommant de l'énergie thermique
22/06/98	Arrêté du 22 juin 1998 relatif aux réservoirs enterrés de liquides inflammables et à leurs équipements annexes
02/02/98	Arrêté du 2 février 1998 relatif aux prélèvements et à la consommation d'eau ainsi qu'aux émissions de toute nature des installations classées pour la protection de l'environnement soumises à autorisation
10/03/97	Arrêté ministériel du 10 mars 1997 relatif aux prescriptions générales applicables aux installations classées pour la protection de l'environnement soumises à déclaration sous la rubrique n° 1220 : "Emploi et stockage d'oxygène "
23/01/97	Arrêté du 23 janvier 1997 relatif à la limitation des bruits émis dans l'environnement par les installations classées pour la protection de l'environnement
31/03/80	Arrêté du 31 mars 1980 portant réglementation des installations électriques des établissements réglementés au titre de la législation sur les installations classées susceptibles de présenter des risques d'explosion

CHAPITRE 1.8 RESPECT DES AUTRES LEGISLATIONS ET REGLEMENTATIONS

Les dispositions de cet arrêté préfectoral sont prises sans préjudice des autres législations et réglementations applicables, et notamment le code minier, le code civil, le code de l'urbanisme, le code du travail et le code général des collectivités territoriales, la réglementation sur les équipements sous pression.

Les droits des tiers sont et demeurent expressément réservés.

La présente autorisation ne vaut pas permis de construire.

TITRE 2 – GESTION DE L'ETABLISSEMENT

CHAPITRE 2.1 EXPLOITATION DES INSTALLATIONS

ARTICLE 2.1.1. OBJECTIFS GENERAUX

L'exploitant prend toutes les dispositions nécessaires dans la conception l'aménagement, l'entretien et l'exploitation des installations pour :

- limiter la consommation d'eau, et limiter les émissions de polluants dans l'environnement ;
- la gestion des effluents et déchets en fonction de leurs caractéristiques, ainsi que la réduction des quantités rejetées ;
- prévenir en toutes circonstances, l'émission, la dissémination ou le déversement, chroniques ou accidentels, directs ou indirects, de matières ou substances qui peuvent présenter des dangers ou inconvénients pour la commodité de voisinage, la santé, la salubrité publique, l'agriculture, la protection de la nature et de l'environnement ainsi que pour la conservation des sites et des monuments.

ARTICLE 2.1.2. CONSIGNES D'EXPLOITATION

L'exploitant établit des consignes d'exploitation pour l'ensemble des installations comportant explicitement les vérifications à effectuer, en conditions d'exploitation normale, en périodes de démarrage, de dysfonctionnement ou d'arrêt momentané de façon à permettre en toutes circonstances le respect des dispositions du présent arrêté.

L'exploitation doit se faire sous la surveillance de personnes nommément désignées par l'exploitant et ayant une connaissance des dangers des produits stockés ou utilisés dans l'installation.

CHAPITRE 2.2 RESERVES DE PRODUITS OU MATIERES CONSOMMABLES

L'établissement dispose de réserves suffisantes de produits ou matières consommables utilisés de manière courante ou occasionnelle pour assurer la protection de l'environnement tels que manches de filtre, produits de neutralisation, liquides inhibiteurs, produits absorbants...

CHAPITRE 2.3 INTEGRATION DANS LE PAYSAGE

ARTICLE 2.3.1. PROPRETE

L'exploitant prend les dispositions appropriées qui permettent d'intégrer l'installation dans le paysage. L'ensemble des installations est maintenu propre et entretenu en permanence.

ARTICLE 2.3.2. ESTHETIQUE

Les abords de l'installation, placés sous le contrôle de l'exploitant sont aménagés et maintenus en bon état de propreté (peinture,...). Les émissaires de rejet et leur périphérie font l'objet d'un soin particulier (plantations, engazonnement,...).

CHAPITRE 2.4 DANGER OU NUISANCES NON PREVENUS

Tout danger ou nuisance non susceptibles d'être prévenus par les prescriptions du présent arrêté est immédiatement porté à la connaissance du Préfet par l'exploitant.

CHAPITRE 2.5 INCIDENTS OU ACCIDENTS

L'exploitant est tenu à déclarer dans les meilleurs délais à l'inspection des installations classées les accidents ou incidents survenus du fait du fonctionnement de son installation qui sont de nature à porter atteinte aux intérêts mentionnés à l'article L.511-1 du code de l'environnement.

Un rapport d'accident ou, sur demande de l'inspection des installations classées, un rapport d'incident est transmis par l'exploitant à l'inspection des installations classées. Il précise notamment les circonstances et les causes de l'accident ou de l'incident, les effets sur les personnes et l'environnement, les mesures prises ou envisagées pour éviter un accident ou un incident similaire et pour en pallier les effets à moyen ou long terme.

Ce rapport est transmis sous 15 jours à l'inspection des installations classées.

CHAPITRE 2.6 RECAPITULATIF DES DOCUMENTS TENUS A LA DISPOSITION DE L'INSPECTION

L'exploitant doit établir et tenir à jour un dossier comportant les documents suivants :

- le dossier de demande d'autorisation initial,
- les plans tenus à jour,
- les récépissés de déclaration et les prescriptions générales, en cas d'installations soumises à déclaration non couvertes par un arrêté d'autorisation,
- les arrêtés préfectoraux relatifs aux installations soumises à autorisation, pris en application de la législation relative aux installations classées pour la protection de l'environnement,
- tous les documents, enregistrements, résultats de vérification et registres répertoriés dans le présent arrêté ; ces documents peuvent être informatisés, mais dans ce cas des dispositions doivent être prises pour la sauvegarde des données.

Ce dossier doit être tenu à la disposition de l'inspection des installations classées sur le site durant 5 années au minimum.

CHAPITRE 2.7 MODALITES D'ANALYSE DANS L'AIR ET DANS L'EAU DES REJETS ET NORMES DE REFERENCE

Dans le cas où la vérification du respect de prescriptions réglementaires applicables aux rejets passe par la réalisation de mesures, celles-ci doivent être réalisées par un laboratoire disposant, pour les paramètres concernés, de l'agrément du ministère en charge de l'environnement conformément à l'arrêté du 29 novembre 2006 portant modalités d'agrément des laboratoires effectuant des analyses dans le domaine de l'eau et des milieux aquatiques et à l'arrêté du 4 septembre 2000 portant modalités d'agrément des laboratoires ou organismes pour certains types de prélèvements et d'analyses à l'émission des substances dans l'atmosphère.

Pour la réalisation des analyses des émissions dans l'air, les normes applicables sont celles mentionnées à l'annexe I de l'arrêté ministériel du 7 juillet 2009.

Pour la réalisation des analyses des émissions dans l'eau, les normes applicables sont celles mentionnées à l'annexe II de l'arrêté ministériel du 7 juillet 2009.

TITRE 3 - PREVENTION DE LA POLLUTION ATMOSPHERIQUE

CHAPITRE 3.1 CONCEPTION DES INSTALLATIONS

ARTICLE 3.1.1. DISPOSITIONS GENERALES

L'exploitant prend toutes les dispositions nécessaires dans la conception, l'exploitation et l'entretien des installations de manière à limiter les émissions à l'atmosphère, y compris diffuses, notamment par la mise en œuvre de technologies propres, le développement de techniques de valorisation, la collecte sélective et le traitement des effluents en fonction de leurs caractéristiques et la réduction des quantités rejetées en optimisant notamment l'efficacité énergétique.

Les installations de traitement devront être conçues, exploitées et entretenues de manière à réduire à leur minimum les durées d'indisponibilité pendant lesquelles elles ne pourront assurer pleinement leur fonction.

Les installations de traitement d'effluents gazeux doivent être conçues, exploitées et entretenues de manière :

- à faire face aux variations de débit, température et composition des effluents,
- à réduire au minimum leur durée de dysfonctionnement et d'indisponibilité.

Si une indisponibilité est susceptible de conduire à un dépassement des valeurs limites imposées, l'exploitant devra prendre les dispositions nécessaires pour réduire la pollution émise en réduisant ou en arrêtant les installations concernées.

Les consignes d'exploitation de l'ensemble des installations comportent explicitement les contrôles à effectuer, en marche normale et à la suite d'un arrêt pour travaux de modification ou d'entretien, de façon à permettre en toute circonstance le respect des dispositions du présent arrêté.

Le brûlage à l'air libre est interdit à l'exclusion des essais incendie. Dans ce cas, les produits brûlés sont identifiés en qualité et quantité.

ARTICLE 3.1.2. DISPOSITIONS DIVERSES

1. Le débit des effluents gazeux est exprimé en mètres cubes par heure, rapportés à des conditions normalisées de température (273,15° K) et de pression (101,325 kPa) après déduction de la vapeur d'eau (gaz secs).
2. Les concentrations en polluants sont exprimées en milligrammes par mètre cube (mg/Nm³) sur gaz sec rapportées à une teneur en oxygène dans les effluents de 3 % en volume dans le cas des combustibles liquides ou gazeux.
3. Les VLE en concentration s'appliquent à tous les régimes de fonctionnement stabilisés à l'exception des périodes de démarrage, de ramonage, de calibrage et de mise à l'arrêt des installations. Toutefois, ces périodes sont aussi limitées dans le temps que possible.
4. Lorsqu'un équipement est nécessaire pour respecter les valeurs limites d'émissions fixées ci-dessous, l'exploitant rédige une procédure d'exploitation relative à la conduite à tenir en cas de panne de cet équipement. Cette procédure indique notamment la nécessité :
 - d'arrêter ou de réduire l'exploitation de la chaudière associée à cet équipement ou d'utiliser des combustibles peu polluants si le fonctionnement de celui-ci n'est pas rétabli dans les 24 heures,
 - d'informer l'inspection des Installations Classées dans un délai n'excédant pas 48 heures.
5. La durée de fonctionnement d'une chaudière avec un dysfonctionnement d'un tel équipement ne peut excéder une durée cumulée de 120 heures sur douze mois glissants.
6. L'exploitant peut toutefois présenter au Préfet une demande de dépassement des durées de 24 heures et 120 heures précitées, dans les deux cas suivants :
 - il existe une impérieuse nécessité de maintenir l'approvisionnement énergétique,
 - la perte d'énergie produite liée à l'arrêt de l'installation objet du dysfonctionnement serait compensée par une installation dont les rejets seraient supérieurs.

Ces dispositions sont mentionnées dans la procédure d'exploitation imposée par le paragraphe 4.

ARTICLE 3.1.3. POLLUTIONS ACCIDENTELLES

Les dispositions appropriées sont prises pour réduire la probabilité des émissions accidentelles et pour que les rejets correspondants ne présentent pas de dangers pour la santé et la sécurité publique. La conception et l'emplacement des dispositifs de sécurité destinés à protéger les appareillages contre une surpression interne devraient être tels que cet objectif soit satisfait, sans pour cela diminuer leur efficacité ou leur fiabilité.

ARTICLE 3.1.4. ODEURS

Les dispositions nécessaires sont prises pour que l'établissement ne soit pas à l'origine de gaz odorants, susceptibles d'incommoder le voisinage, de nuire à la santé ou à la sécurité publique.

ARTICLE 3.1.5. VOIES DE CIRCULATION

Sans préjudice des règlements d'urbanisme, l'exploitant doit prendre les dispositions nécessaires pour prévenir les envois de poussières et de matières diverses :

- les voies de circulation et aires de stationnement des véhicules sont aménagées (formes de pente, revêtement, etc.), et convenablement nettoyées,
- Les véhicules sortant de l'installation n'entraînent pas de dépôt de poussière ou de boue sur les voies de circulation. Pour cela des dispositions telles que le lavage des roues des véhicules doivent être prévues en cas de besoin,
- les surfaces où cela est possible sont engazonnées,
- des écrans de végétation sont mis en place le cas échéant.

Des dispositions équivalentes peuvent être prises en lieu et place de celles-ci.

CHAPITRE 3.2 CONDITIONS DE REJET

ARTICLE 3.2.1. DISPOSITIONS GENERALES

Les points de rejet dans le milieu naturel doivent être en nombre aussi réduit que possible. Tout rejet non prévu au présent chapitre ou non conforme à ses dispositions est interdit. La dilution des rejets atmosphériques est interdite.

Les ouvrages de rejet doivent permettre une bonne diffusion dans le milieu récepteur.

Les rejets à l'atmosphère sont collectés et évacués, après traitement éventuel, par l'intermédiaire de cheminées pour permettre une bonne diffusion des rejets. L'emplacement de ces conduits est tel qu'il ne peut y avoir à aucun moment siphonnage des effluents rejetés dans les conduits ou prises d'air avoisinant. La forme des conduits, notamment dans leur partie la plus proche du débouché à l'atmosphère, est conçue de façon à favoriser au maximum l'ascension des gaz dans l'atmosphère. La partie terminale de la cheminée peut comporter un convergent réalisé suivant les règles de l'art lorsque la vitesse d'éjection est plus élevée que la vitesse choisie pour les gaz dans la cheminée. Les contours des conduits ne présentent pas de point anguleux et la variation de la section des conduits au voisinage du débouché est continue et lente.

La vitesse d'éjection des gaz en marche continue maximale est au moins égale à 8 m/s si le débit d'émission de la cheminée considérée dépasse 5 000 m³/h, 5 m/s si ce débit est inférieur ou égal à 5 000 m³/h.

Les poussières, gaz polluants ou odeurs sont, dans la mesure du possible, captés à la source et canalisés, sans préjudice des règles relatives à l'hygiène et à la sécurité des travailleurs.

Les conduits d'évacuation des effluents atmosphériques nécessitant un suivi, dont les points de rejet sont repris ci-après, doivent être aménagés (plate-forme de mesure, orifices, fluides de fonctionnement, emplacement des appareils, longueur droite pour la mesure des particules) de manière à permettre des mesures représentatives des émissions de polluants à l'atmosphère. En particulier les dispositions des normes NF 44-052 et EN 13284-1 sont respectées.

Ces points doivent être aménagés de manière à être aisément accessibles et permettre des interventions en toute sécurité. Toutes les dispositions doivent également être prises pour faciliter l'intervention d'organismes extérieurs à la demande de l'inspection des installations classées.

Les incidents ayant entraîné le fonctionnement d'une alarme et/ou l'arrêt des installations ainsi que les causes de ces incidents et les remèdes apportés sont également consignés dans un registre.

ARTICLE 3.2.2. CONDUITS ET INSTALLATIONS RACCORDEES

N° de conduit	Installations raccordées	Combustible	Puissances
1	chaudière de la blanchisserie	gaz naturel	7 MW
2	groupes électrogènes de la centrale électrique	fioul domestique	18,15 MW
3	groupes électrogènes du bloc hôpital	fioul domestique	1,98 MW
4	groupes électrogènes du centre Cardio-pneumologie	fioul domestique	2,9 MW
5	groupes électrogènes du Centre des Urgences et Réanimation	fioul domestique	2,4 MW

Le débouché des cheminées doit être éloigné au maximum des habitations et ne pas comporter d'obstacles à la diffusion des gaz (chapeaux chinois...). Il doit dépasser d'environ 3 m les bâtiments situés dans un rayon de 15 m.

ARTICLE 3.2.3. VALEURS LIMITEES DES EMISSIONS (VLE) DANS LES REJETS ATMOSPHERIQUES

Sans préjudice de l'article 3.1.2 du présent arrêté, les VLE s'appliquent à tous les régimes de fonctionnement stabilisés, à l'exception des périodes de démarrage et de mise à l'arrêt des installations. Toutefois, ces périodes sont aussi limitées dans le temps que possible.

Les rejets issus des installations doivent respecter les valeurs limites suivantes, les volumes de gaz étant rapportés :

- à des conditions normalisées de température (273 kelvins) et de pression (101,3 kilo pascals) après déduction de la vapeur d'eau (gaz secs),
- à une teneur en O₂ précisée dans le tableau ci-dessous.

Concentrations en mg/Nm ³	Conduit n°1 (gaz)	Conduit n°2 (fioul domestique)	Conduit n°3 (fioul domestique)	Conduit n°4 (fioul domestique)	Conduit n°5 (fioul domestique)
Poussières	5	50	50	50	50
SO ₂	35	175	175	175	175
Nox en équivalent N	225	300	300	300	300
CO	100	100	100	100	100
HAP	0,1	0,1	0,1	0,1	0,1
COV (en carbone total)	110	110	110	110	110

- VLE pour les installations utilisant du combustible liquide :

Composés	VLE (mg/Nm ³)
Cadmium (Cd) Mercure (Hg) et Thallium (Tl) et leurs composés	0,05 par métal et 0,1 pour la somme exprimée en (Cd + Hg + Tl)
Arsenic (As) Sélénium (Se) Tellure (Te) et leurs composés	1 exprimée en (As + Se + Te)
Plomb (Pb) et ses composés	1 exprimée en Pb
Antimoine (Sb) Chrome (Cr) Cobalt (Co) Cuivre (Cu) Etain (Sn) Manganèse (Mn) Nickel (Ni) Vanadium (V), Zinc (Zn) et leurs composés	20 exprimée en (Sb + Cr + Co + Cu + Sn + Mn + Ni + V + Zn)

TITRE 4 PROTECTION DES RESSOURCES EN EAUX ET DES MILIEUX AQUATIQUES

CHAPITRE 4.1 PRELEVEMENTS ET CONSOMMATIONS D'EAU

ARTICLE 4.1.1. ORIGINE DES APPROVISIONNEMENTS EN EAU

Le CHU de Rennes est alimenté par le réseau public d'adduction d'eau potable. Toutes les dispositions doivent être prises pour limiter les prélèvements d'eau qui ne s'avèrent pas liés à la lutte contre un incendie ou aux exercices de secours.

ARTICLE 4.1.2. PROTECTION DES RESEAUX D'EAU POTABLE

Un ou plusieurs réservoirs de coupure ou bacs de disconnexion ou tout autre équipement présentant des garanties équivalentes sont installés afin d'isoler les réseaux d'eaux et pour éviter des retours de substances dans les réseaux d'adduction d'eau publique.

CHAPITRE 4.2 COLLECTE DES EFFLUENTS LIQUIDES

ARTICLE 4.2.1. DISPOSITIONS GENERALES

Tous les effluents aqueux sont canalisés. Tout rejet d'effluent liquide non prévu à l'Article 4.3.1. ou non conforme à leurs dispositions est interdit.

A l'exception des cas accidentels où la sécurité des personnes ou des installations serait compromise, il est interdit d'établir des liaisons directes entre les réseaux de collecte des effluents devant subir un traitement ou être détruits et le milieu récepteur.

ARTICLE 4.2.2. PLAN DES RESEAUX

Un schéma de tous les réseaux et un plan des égouts sont établis par l'exploitant, régulièrement mis à jour, notamment après chaque modification notable, et datés. Ils sont tenus à la disposition de l'inspection des installations classées ainsi que des services d'incendie et de secours.

Le plan des réseaux d'alimentation et de collecte doit notamment faire apparaître :

- l'origine et la distribution de l'eau d'alimentation,
- les dispositifs de protection de l'alimentation (bac de disconnexion, implantation des disconnecteurs ou tout autre dispositif permettant un isolement avec la distribution alimentaire, ...)
- les secteurs collectés et les réseaux associés
- les ouvrages de toutes sortes (vannes, compteurs...)
- les ouvrages d'épuration interne avec leurs points de contrôle et les points de rejet de toute nature (interne ou au milieu).

ARTICLE 4.2.3. ENTRETIEN ET SURVEILLANCE

Les réseaux de collecte des effluents sont conçus et aménagés de manière à être curables, étanches et résister dans le temps aux actions physiques et chimiques des effluents ou produits susceptibles d'y transiter.

L'exploitant s'assure par des contrôles appropriés et préventifs de leur bon état et de leur étanchéité.

Les différentes canalisations accessibles sont repérées conformément aux règles en vigueur.

Les canalisations de transport de substances et préparations dangereuses à l'intérieur de l'établissement sont aériennes.

ARTICLE 4.2.4. PROTECTION DES RESEAUX INTERNES A L'ETABLISSEMENT

Les effluents aqueux rejetés par les installations ne sont pas susceptibles de dégrader les réseaux d'égouts ou de dégager des produits toxiques ou inflammables dans ces égouts, éventuellement par mélange avec d'autres effluents.

Un système doit permettre l'isolement des réseaux d'assainissement de l'établissement par rapport à l'extérieur. Ces dispositifs sont maintenus en état de marche, signalés et actionnables en toute circonstance localement et/ou à partir d'un poste de commande. Leur entretien préventif et leur mise en fonctionnement sont définis par consigne.

La réutilisation éventuelle des eaux pluviales de toiture pour l'alimentation des WC devra respecter les dispositions réglementaires relatives à la santé publique et en particulier celles de l'arrêté ministériel du 21 août 2008 relatif à la récupération des eaux de pluie et à leur usage à l'intérieur et à l'extérieur des bâtiments.

CHAPITRE 4.3 TYPES D'EFFLUENTS, LEURS OUVRAGES D'EPURATION ET LEURS CARACTERISTIQUES DE REJET AU MILIEU

ARTICLE 4.3.1. IDENTIFICATION DES EFFLUENTS

L'exploitant est en mesure de distinguer les différentes catégories d'effluents suivants :

- les eaux issues des usages **sanitaires et domestiques**,
- les eaux pluviales de **toitures**,
- les eaux pluviales de **voiries et parkings**,
- les eaux de purge de la **chaufferie**,

- les eaux de la blanchisserie,
- les eaux en provenance des autres installations classées du CHU.

ARTICLE 4.3.2. COLLECTE DES EFFLUENTS

Les effluents pollués ne contiennent pas de substances de nature à gêner le bon fonctionnement des ouvrages de traitement. La dilution des effluents est interdite. En aucun cas elle ne doit constituer un moyen de respecter les valeurs seuils de rejets fixées par le présent arrêté. Il est interdit d'abaisser les concentrations en substances polluantes des rejets par simples dilutions autres que celles résultant du rassemblement des effluents normaux de l'établissement ou celles nécessaires à la bonne marche des installations de traitement.

Les rejets directs ou indirects d'effluents dans les nappes d'eaux souterraines ou vers les milieux de surface non visés par le présent arrêté sont interdits.

ARTICLE 4.3.3. GESTION DES OUVRAGES : CONCEPTION, DYSFONCTIONNEMENT

La conception et la performance des installations de traitement (ou de pré-traitement) des effluents aqueux permettent de respecter les valeurs limites imposées au rejet par le présent arrêté. Elles sont entretenues, exploitées et surveillées de manière à réduire au minimum les durées d'indisponibilité ou à faire face aux variations des caractéristiques des effluents bruts (débit, température, composition...) y compris à l'occasion du démarrage ou d'arrêt des installations.

Si une indisponibilité ou un dysfonctionnement des installations de traitement est susceptible de conduire à un dépassement des valeurs limites imposées par le présent arrêté, l'exploitant prend les dispositions nécessaires pour réduire la pollution émise en limitant ou en arrêtant si besoin les installations concernées.

ARTICLE 4.3.4. ENTRETIEN ET CONDUITE DES INSTALLATIONS DE TRAITEMENT

Les principaux paramètres permettant de s'assurer de la bonne marche des installations de traitement des eaux polluées sont mesurés périodiquement et portés sur un registre.

La conduite des installations est confiée à un personnel compétent disposant d'une formation initiale et continue.

Un registre spécial est tenu sur lequel sont notés les incidents de fonctionnement des dispositifs de collecte, de traitement, de recyclage ou de rejet des eaux, les dispositions prises pour y remédier et les résultats des mesures et contrôles de la qualité des rejets auxquels il a été procédé.

ARTICLE 4.3.5. LOCALISATION DES POINTS DE REJET

Les réseaux de collecte des effluents générés par l'établissement aboutissent aux points de rejet qui présentent les caractéristiques suivantes :

Nature des effluents	eaux issues des usages sanitaires et domestiques	eaux usées d'origine industrielle (blanchisserie, cuisine...)	eaux pluviales de toitures, de voiries et des aires de stationnement
Exutoire du rejet	Réseau d'assainissement communal		Réseau communal d'eaux pluviales
Traitement avant rejet	sans	- cuisine : séparation des graisses - lavage des véhicules : séparateur à hydrocarbures - blanchisserie : neutralisation - laboratoires utilisant des sources radioactives : cuves de décroissance	- eaux pluviales des aires imperméabilisées : séparateur à hydrocarbures
Milieu récepteur	Station de traitement de Rennes Beaurade		Milieu naturel
Condition de raccordement	Autorisation de déversement		

ARTICLE 4.3.6. CONCEPTION, AMENAGEMENT ET EQUIPEMENT DES OUVRAGES DE REJET

Article 4.3.6.1. Conception

Les dispositions du présent arrêté s'appliquent sans préjudice de l'autorisation délivrée par la collectivité à laquelle appartient le réseau public et l'ouvrage de traitement collectif, en application de l'article L.1331-10 du code de la santé publique. Cette autorisation est transmise par l'exploitant au Préfet.

Article 4.3.6.2. Aménagement

4.3.6.2.1 Aménagement des points de prélèvements

Sur chaque ouvrage de rejet d'effluents liquides est prévu un point de prélèvement d'échantillons et des points de mesure (débit, température, concentration en polluant, ...).

Ces points sont aménagés de manière à être aisément accessibles et permettre des interventions en toute sécurité. Toutes les dispositions doivent également être prises pour faciliter les interventions d'organismes extérieurs à la demande de l'inspection des installations classées.

Les agents des services publics, notamment ceux chargés de la Police des eaux, doivent avoir libre accès aux dispositifs de prélèvement qui équiperont les ouvrages de rejet vers le milieu récepteur.

4.3.6.2.2 Section de mesure

Ces points sont implantés dans une section dont les caractéristiques (rectitude de la conduite à l'amont, qualité des parois, régime d'écoulement) permettent de réaliser des mesures représentatives de manière à ce que la vitesse n'y soit pas sensiblement ralentie par des seuils ou obstacles situés à l'aval et que l'effluent soit suffisamment homogène.

ARTICLE 4.3.7. CARACTERISTIQUES GENERALES DE L'ENSEMBLE DES REJETS

Les effluents rejetés doivent être exempts :

- de matières flottantes,
- de produits susceptibles de dégager, en égout ou dans le milieu naturel, directement ou indirectement, des gaz ou vapeurs toxiques, inflammables ou odorantes,
- de tout produit susceptible de nuire à la conservation des ouvrages, ainsi que des matières déposables ou précipitables qui, directement ou indirectement, sont susceptibles d'entraver le bon fonctionnement des ouvrages.

Les effluents doivent également respecter les caractéristiques suivantes :

- Température : < 30°C
- pH : compris entre 5,5 et 8,5
- Couleur : modification de la coloration du milieu récepteur mesurée en un point représentatif de la zone de mélange inférieure à 100 mg Pt/l

Les eaux usées issues des laboratoires utilisant des sources radioactives sont stockées dans des cuves de décroissance. Le rejet au réseau eaux usées ne peut être réalisé que lorsque l'activité est inférieure au seuil toléré et précisé dans la circulaire DGS/DHOS n° 2001/323 du 9 juillet 2001 (point 3.2.3).

Un contrôle systématique de la radioactivité des effluents avant déversement doit être effectué. Ces résultats sont consignés sur un registre.

Les effluents de la blanchisserie doivent être neutralisés avant rejet. Leur température au point de rejet et avant dilution doit être inférieure à 30°C.

ARTICLE 4.3.8. GESTION DES EAUX POLLUEES ET DES EAUX RESIDUAIRES INTERNES A L'ETABLISSEMENT

Les réseaux de collecte sont conçus pour évacuer séparément chacune des diverses catégories d'eaux polluées issues des activités ou sortant des ouvrages d'épuration interne vers les traitements appropriés avant d'être évacuées vers le milieu récepteur autorisé à les recevoir.

ARTICLE 4.3.9. VALEURS LIMITES D'EMISSION DES EAUX RESIDUAIRES AVANT REJET

L'exploitant est tenu de respecter, avant rejet des eaux résiduaires dans le réseau d'assainissement collectif, les valeurs limites en concentration et flux ci-dessous définies.

Article 4.3.9.1. Flux de pollution brute

Paramètres	Unités	Sur 24 heures
Volume	m ³	800
Volume maxi	m ³ /h	80
MES	kg/J	160
DCO	kg/J	800
DBO5	kg/J	400
Azote global	kg/J	120
Phosphore	kg/J	40

Article 4.3.9.2. Concentrations

Paramètres	Unités	Maxi	Moyenne sur 24 heures
MES	mg/l	250	200
DCO	mg/l	2500	1000
DBO5	mg/l	600	500
Azote global	mg/l		150
Phosphore	mg/l		50
Hydrocarbures totaux	mg/l		10
Cu Cuivre	mg/l		0,5
Zn Zinc	mg/l		2
Ag Argent	mg/l		0,1
CN Cyanures	mg/l		0,1
Mn Manganèse	mg/l		1
SEH Substances extractibles à l'hexane	mg/l		100
Effluents radioactifs	Becquerels/l		7 (189 picocuries)

ARTICLE 4.3.10. EAUX PLUVIALES SUSCEPTIBLES D'ETRE POLLUEES

Les eaux pluviales polluées et collectées dans les installations sont éliminées vers les filières de traitement des déchets appropriées. En l'absence de pollution préalablement caractérisée, elles pourront être évacuées vers le milieu récepteur dans les limites autorisées par le présent arrêté.

Il est interdit d'établir des liaisons directes entre les réseaux de collecte des eaux pluviales et les réseaux de collecte des effluents pollués ou susceptibles d'être pollués.

ARTICLE 4.3.11. VALEURS LIMITES D'EMISSION DES EAUX EXCLUSIVEMENT PLUVIALES

L'exploitant est tenu de respecter avant rejet des eaux pluviales non polluées dans le milieu récepteur considéré, les valeurs limites en concentration ci-dessous définies :

Paramètres	Concentration moyenne journalière (mg/l)
pH	compris entre 5,5 et 8,5
Hydrocarbures totaux	10
MES	35
DCO	125

CHAPITRE 4.4 RECHERCHE DE SUBSTANCES DANGEREUSES DANS LE MILIEU AQUATIQUE (RSDE)

ARTICLE 4.4.1. PRESCRIPTIONS TECHNIQUES APPLICABLES AUX OPERATIONS DE PRELEVEMENTS ET D'ANALYSES

Article 4.4.1.1.

Les prélèvements et analyses réalisés en application du présent arrêté doivent respecter les dispositions de l'annexe 2 du présent arrêté, reprise de la circulaire DGPR/SRT du 5 janvier 2009 relative à la mise en œuvre de la deuxième phase de l'action nationale RSDE.

Article 4.4.1.2.

Pour l'analyse des substances, l'exploitant doit faire appel à un laboratoire d'analyse accrédité selon la norme NF EN ISO/CEI 17025 pour la matrice «Eaux Résiduaires», pour chaque substance à analyser.

Article 4.4.1.3.

L'exploitant doit être en possession de l'ensemble des pièces suivantes fournies par le laboratoire qu'il aura choisi, avant le début des opérations de prélèvement et de mesures afin de s'assurer que ce prestataire remplit bien les dispositions de l'annexe 2 du présent arrêté :

- Justificatifs d'accréditations sur les opérations de prélèvements et d'analyse de substances dans la matrice « eaux résiduaires » comprenant a minima :
 - Numéro d'accréditation
 - Extrait de l'annexe technique sur les substances concernées
- Liste de références en matière d'opérations de prélèvements de substances dangereuses dans les rejets industriels ;
- Tableau des performances et d'assurance qualité précisant les limites de quantification pour l'analyse des substances qui doivent être inférieures ou égales à celles de l'annexe 3 du présent arrêté ;
- Attestation du prestataire s'engageant à respecter les prescriptions de l'annexe 4 du présent arrêté.

Article 4.4.1.4.

Dans le cas où l'exploitant souhaite réaliser lui-même le prélèvement des échantillons, celui-ci doit fournir à l'inspection avant le début des opérations de prélèvement et de mesures prévus à l'article, les procédures qu'il aura établies démontrant la fiabilité et la reproductibilité de ses pratiques de prélèvement et de mesure de débit. Ces procédures doivent intégrer les points détaillés au paragraphe 3 de l'annexe 2 du présent arrêté et préciser les modalités de traçabilité de ces opérations.

ARTICLE 4.4.2. MISE EN ŒUVRE DE LA SURVEILLANCE INITIALE

L'exploitant met en œuvre sous 6 mois à compter de la notification du présent arrêté le programme de surveillance aux points de rejet des effluents industriels de l'établissement dans les conditions suivantes :

Nom du rejet	Substance	Limite de quantification à atteindre par substance par les laboratoires en µg/L	Périodicité	Durée de chaque prélèvement
Aux points de rejets des effluents industriels dans le réseau	Nonylphénols	0,1	1 mesure par mois pendant 6 mois	24 heures représentative du fonctionnement de l'installation
	Cadmium et ses composés	2		
	Mercure et ses composés	0,5		
	Diphényléther polybromés (BDE 47,99,100,154,153,183,209)	La quantité de MES à prélever pour l'analyse devra permettre d'atteindre une LQ équivalente dans l'eau de 0,05 µg/l pour chaque BDE.		
	Tributylétain cation	0,02		
	Dibutylétain cation	0,02		
	Monobutylétain cation	0,02		
	Anthracène	0,01		
	Chloroforme	1		
	Fluoranthène	0,01		
	Naphtalène	0,05		
	Nickel et ses composés	10		
	Plomb et ses composés	5		
	Chrome et ses composés	5		
	Cuivre et ses composés	5		
	Zinc et ses composés	10		
Tétrachlorure de carbone	0,5			

Nom du rejet	Substance	Limite de quantification à atteindre par substance par les laboratoires en µg/L	Périodicité	Durée de chaque prélèvement
	2,4,6 trichlorophénol	0,1		
	2 chlorophénol	0,1		

ARTICLE 4.4.3. RAPPORT DE SYNTHÈSE DE LA SURVEILLANCE INITIALE

L'exploitant doit fournir à l'inspection des installations classées dans un délai maximal de 12 mois à compter de la notification du présent arrêté un rapport de synthèse de la surveillance initiale devant comprendre :

- un tableau récapitulatif des mesures sous une forme synthétique selon l'annexe 5 du présent arrêté. Ce tableau comprend, pour chaque substance, sa concentration et son flux, pour chacune des mesures réalisées. Le tableau comprend également les concentrations minimale, maximale et moyenne mesurées sur les six échantillons, ainsi que les flux minimal, maximal et moyen calculés à partir des 6 mesures et les limites de quantification pour chaque mesure
- l'ensemble des rapports d'analyses réalisées en application du présent arrêté ;
- dans le cas où l'exploitant a réalisé lui-même des échantillons, l'ensemble des éléments permettant d'attester de la traçabilité de ces opérations de prélèvement et de mesure de débit et de vérifier le respect des dispositions de l'article 4.4.1 du présent arrêté ;
- des commentaires et explications sur les résultats obtenus et leurs éventuelles variations, en évaluant les origines possibles des substances rejetées, notamment au regard des activités industrielles exercées et des produits utilisés ;
- des propositions dûment argumentées, le cas échéant, si l'exploitant met en évidence la possibilité d'arrêter la surveillance de certaines substances, en référence aux dispositions de l'article 4.4.4 ;
- des propositions dûment argumentées, le cas échéant, si l'exploitant souhaite adopter un rythme de mesures autre que trimestriel pour la poursuite de la surveillance ;
- le cas échéant, les résultats de mesures de qualité des eaux d'alimentation en précisant leur origine (superficielle, souterraine ou adduction d'eau potable).

ARTICLE 4.4.4. CONDITIONS A SATISFAIRE POUR ARRÊTER LA SURVEILLANCE D'UNE SUBSTANCE

Pour les substances ne figurant pas en gras à l'article 4.4.2, l'exploitant a la possibilité d'abandonner la recherche pour celles qui n'auront pas été détectées après 3 mesures consécutives réalisées dans les conditions techniques décrites à l'annexe 2 du présent arrêté.

La surveillance au rejet d'une substance telle que celles visées dans le présent arrêté pourra être stoppée si, sur la base de 6 mesures consécutives, au moins l'une des trois conditions suivantes est vérifiée (la troisième condition n'étant remplie que si les deux critères 3.1 et 3.2 qui la composent sont tous les deux respectés) :

1. Il est clairement établi que ce sont les eaux amont qui sont responsables de la présence de la substance dans les rejets de l'établissement ;
2. Toutes les concentrations mesurées pour la substance sont strictement inférieures à la limite de quantification LQ définie à l'annexe 3 ;
3.
 - 3.1 Toutes les concentrations mesurées pour la substance sont inférieures à 10*NQE (norme de qualité environnementale ou, en l'attente de leur adoption en droit français, 10*NQEp, norme de qualité environnementale provisoire fixée dans la circulaire DE/DPPR du 7 mai 2007) ;

ET

3.2 Tous les flux calculés pour la substance sont inférieurs à 10% du flux théorique admissible par le milieu récepteur (le flux admissible étant le produit du débit mensuel d'étiage de fréquence quinquennale sèche QMNA5 et de la NQE ou NQEp conformément aux explications de l'alinéa précédent).

ARTICLE 4.4.5. REMONTEE D'INFORMATIONS SUR L'ÉTAT D'AVANCEMENT DE LA SURVEILLANCE DES REJETS – DECLARATION DES DONNEES RELATIVES A LA SURVEILLANCE DES REJETS AQUEUX

Les résultats des mesures du mois N réalisées en application de l'article 4.4.2 sont saisis sur le site de télédéclaration du ministère chargé de l'environnement prévu à cet effet et transmis mensuellement à l'inspection des installations classées par voie électronique avant la fin du mois N+1, lorsque celui-ci sera rendu opérationnel pour la région Bretagne.

Dans l'attente, ou si l'exploitant n'utilise pas la transmission électronique via le site de télédéclaration susvisé, il est tenu :

- de transmettre mensuellement par écrit avant la fin du mois N+1 à l'inspection des installations classées un rapport de synthèse relatif aux résultats des mesures et analyses du mois N imposées à l'article 4.4.2 ainsi que les éléments relatifs au contexte de la mesure analytique des substances figurant en annexe 5 du présent arrêté ;
- de transmettre mensuellement à l'INERIS par le biais du site <http://rsde.ineris.fr> les éléments relatifs au contexte de la mesure analytique des substances figurant en annexe 5 du présent arrêté.

TITRE 5 - DECHETS

CHAPITRE 5.1 PRINCIPES DE GESTION

ARTICLE 5.1.1. LIMITATION DE LA PRODUCTION DE DECHETS

L'exploitant prend toutes les dispositions nécessaires dans la conception, l'aménagement, et l'exploitation de ses installations pour assurer une bonne gestion des déchets de son établissement et en limiter la production.

ARTICLE 5.1.2. SEPARATION DES DECHETS

L'exploitant effectue à l'intérieur de son établissement la séparation des déchets (dangereux ou non) de façon à faciliter leur traitement ou leur élimination dans des filières spécifiques.

Les déchets dangereux sont définis par l'article R 541-8 du code de l'environnement

Les déchets d'emballage visés par les articles R 543-66 à R 543-72 du code de l'environnement sont valorisés par réemploi, recyclage ou toute autre action visant à obtenir des déchets valorisables ou de l'énergie.

Les huiles usagées doivent être éliminées conformément aux articles R 543-3 à R 543-15 et R 543-40 du code de l'environnement portant réglementation de la récupération des huiles usagées et ses textes d'application (arrêté ministériel du 28 janvier 1999). Elles sont stockées dans des réservoirs étanches et dans des conditions de séparation satisfaisantes, évitant notamment les mélanges avec de l'eau ou tout autre déchet non huileux ou contaminé par des PCB. Elles doivent être remises à des opérateurs agréés (ramasseurs ou exploitants d'installations d'élimination).

Les piles et accumulateurs usagés doivent être éliminés conformément aux dispositions de l'article R543-131 du code de l'environnement relatif à la mise sur le marché des piles et accumulateurs et à leur élimination.

Les pneumatiques usagés doivent être éliminés conformément aux dispositions de l'article R 543-137 à R 543-151 du code de l'environnement ; ils sont remis à des opérateurs agréés (collecteurs ou exploitants d'installations d'élimination) ou aux professionnels qui utilisent ces déchets pour des travaux publics, de remblaiement, de génie civil ou pour l'ensilage.

Les déchets d'équipements électriques et électroniques sont enlevés et traités selon les dispositions des articles R 543-196 à R 543-201 du code de l'environnement.

ARTICLE 5.1.3. CONCEPTION ET EXPLOITATION DES INSTALLATIONS INTERNES DE TRANSIT DES DECHETS

Les déchets et résidus produits, entreposés dans l'établissement, avant leur traitement ou leur élimination, doivent l'être dans des conditions ne présentant pas de risques de pollution (prévention d'un lessivage par des eaux météoriques, d'une pollution des eaux superficielles et souterraines, des envois et des odeurs) pour les populations avoisinantes et l'environnement.

En particulier, les aires d'entreposage de déchets susceptibles de contenir des produits polluants sont réalisées sur des aires étanches et aménagées pour la récupération des éventuels liquides épandus et des eaux météoriques souillées.

ARTICLE 5.1.4. DECHETS TRAITES OU ELIMINES A L'EXTERIEUR DE L'ETABLISSEMENT

L'exploitant élimine ou fait éliminer les déchets produits dans des conditions propres à garantir les intérêts visés à l'article L511-1 du code de l'environnement. Il s'assure que les installations utilisées pour cette élimination sont régulièrement autorisées à cet effet.

ARTICLE 5.1.5. DECHETS TRAITES OU ELIMINES A L'INTERIEUR DE L'ETABLISSEMENT

A l'exception des installations spécifiquement autorisées, toute élimination de déchets dans l'enceinte de l'établissement est interdite.

ARTICLE 5.1.6. TRANSPORT

Chaque lot de déchets dangereux expédié vers l'extérieur doit être accompagné du bordereau de suivi établi en application de l'arrêté ministériel du 29 juillet 2005 relatif au bordereau de suivi des déchets dangereux mentionné à l'article 541-45 du code de l'environnement.

Les opérations de transport de déchets doivent respecter les dispositions des articles R 541-50 à R 541-64 et R 541-79 du code de l'environnement relatif au transport par route au négoce et au courtage de déchets. La liste mise à jour des transporteurs utilisés par l'exploitant, est tenue à la disposition de l'inspection des installations classées.

L'importation ou l'exportation de déchets ne peut être réalisée qu'après accord des autorités compétentes en application du règlement (CE) n° 1013/2006 du Parlement européen et du Conseil du 14 juin 2006 concernant les transferts de déchets.

ARTICLE 5.1.7. DECHETS PRODUITS PAR L'ETABLISSEMENT

Les principaux déchets générés par le fonctionnement normal des installations sont les suivants :

Type de déchets	Codes des déchets	Nature des déchets
Déchets non dangereux	15.01.01 20.01.01 20.01.08	Emballages papier/carton Papiers, cartons autres DIB
Déchets de jardins et parcs	20.02.01	Déchets verts

Déchets dangereux (séparateur traitement de l'eau)	13.05.02	Emulsion d'huile, d'eau et boues de déshuileur
Déchets dangereux dont déchets d'activités de soins à risques infectieux	18.01.01 à 18.01.09	Objets piquants et coupants, déchets anatomiques, médicaments, produits chimiques...

ARTICLE 5.1.8. EMBALLAGES INDUSTRIELS

Les déchets d'emballages industriels doivent être éliminés dans les conditions des articles R 543-66 à R 543-72 et R 543-74 du code de l'environnement portant application des articles L 541-1 et suivants du code de l'environnement relatifs à l'élimination des déchets et à la récupération des matériaux et relatif, notamment, aux déchets d'emballage dont les détenteurs ne sont pas des ménages (J.O. du 21 juillet 1994).

TITRE 6 PREVENTION DES NUISANCES SONORES ET DES VIBRATIONS

CHAPITRE 6.1 DISPOSITIONS GENERALES

ARTICLE 6.1.1. AMENAGEMENTS

L'installation est construite, équipée et exploitée de façon que son fonctionnement ne puisse être à l'origine de bruits transmis par voie aérienne ou solidienne, de vibrations mécaniques susceptibles de compromettre la santé ou la sécurité du voisinage ou de constituer une nuisance pour celle-ci.

Les prescriptions de l'arrêté ministériel du 23 janvier 1997 relatif à la limitation des bruits émis dans l'environnement par les installations relevant du livre V – titre I du Code de l'Environnement, ainsi que les règles techniques annexées à la circulaire du 23 juillet 1986 relative aux vibrations mécaniques émises dans l'environnement par les installations classées sont applicables.

ARTICLE 6.1.2. VEHICULES ET ENGINES

Les véhicules de transport, les matériels de manutention et les engins de chantier utilisés à l'intérieur de l'établissement, et susceptibles de constituer une gêne pour le voisinage, sont conformes à la réglementation en vigueur (les engins de chantier doivent répondre aux dispositions du décret n° 95-79 du 23 janvier 1995 et des textes pris pour son application).

ARTICLE 6.1.3. APPAREILS DE COMMUNICATION

L'usage de tout appareil de communication par voie acoustique (sirènes, avertisseurs, haut-parleurs ...) gênant pour le voisinage est interdit sauf si leur emploi est exceptionnel et réservé à la prévention ou au signalement d'incidents graves ou d'accidents.

CHAPITRE 6.2 NIVEAUX ACOUSTIQUES

ARTICLE 6.2.1. VALEURS LIMITES D'EMERGENCE

Les émissions sonores dues aux activités des installations ne doivent pas engendrer une émergence supérieure aux valeurs admissibles fixées dans le tableau suivant, dans les zones à émergence réglementée :

Niveau de bruit ambiant existant dans les zones à émergence réglementée (incluant le bruit de l'établissement)	Emergence admissible pour la période allant de 7h à 22h, sauf dimanches et jours fériés	Emergence admissible pour la période allant de 22h à 7h, ainsi que les dimanches et jours fériés
Supérieur à 35 dB(A) et inférieur ou égal à 45 dB(A)	6 dB(A)	4 dB(A)
Supérieur à 45 dB(A)	5 dB(A)	3 dB(A)

Les zones à émergence réglementée débutent aux limites de propriété du CHU.

ARTICLE 6.2.2. NIVEAUX LIMITES DE BRUIT

Les niveaux limites de bruit ne doivent pas dépasser en limite de propriété de l'établissement les valeurs suivantes pour les différentes périodes de la journée :

PERIODES	PERIODE DE JOUR Allant de 7h à 22h, (sauf dimanches et jours fériés)	PERIODE DE NUIT Allant de 22h à 7h, (ainsi que dimanches et jours fériés)
Niveau sonore limite admissible	70 dB(A)	60 dB(A)

CHAPITRE 6.3 VIBRATIONS

En cas d'émissions de vibrations mécaniques gênantes pour le voisinage ainsi que pour la sécurité des biens ou des personnes, les points de contrôle, les valeurs des niveaux limites admissibles ainsi que la mesure des niveaux vibratoires émis seront déterminés suivant les spécifications des règles techniques annexées à la circulaire ministérielle n° 23 du 23 juillet 1986 relative aux vibrations mécaniques émises dans l'environnement par les installations classées.

TITRE 7 - PREVENTION DES RISQUES TECHNOLOGIQUES

CHAPITRE 7.1 PRINCIPES DIRECTEURS

L'exploitant prend toutes les dispositions nécessaires pour prévenir les incidents et accidents susceptibles de concerner les installations et pour en limiter les conséquences. Il organise sous sa responsabilité les mesures appropriées, pour obtenir et maintenir cette prévention des risques, dans les conditions normales d'exploitation, les situations transitoires et dégradées, depuis la construction jusqu'à la remise en état du site après l'exploitation.

Il met en place le dispositif nécessaire pour en obtenir l'application et le maintien ainsi que pour détecter et corriger les écarts éventuels.

CHAPITRE 7.2 CARACTERISATION DES RISQUES

ARTICLE 7.2.1. INVENTAIRE DES SUBSTANCES OU PREPARATIONS DANGEREUSES PRESENTES DANS L'ETABLISSEMENT

L'exploitant doit avoir à sa disposition des documents lui permettant de connaître la nature et les risques des substances et préparations dangereuses présentes dans les installations, en particulier les fiches de données de sécurité prévues par l'article R231-53 du code du travail. Les incompatibilités entre les substances et préparations, ainsi que les risques particuliers pouvant découler de leur mise en œuvre dans les installations considérées sont précisés dans ces documents. La conception et l'exploitation des installations en tiennent compte.

L'inventaire et l'état des stocks des substances ou préparations dangereuses susceptibles d'être présentes dans l'établissement (nature, état physique, quantité, emplacement) en tenant compte des phrases de risques codifiées par la réglementation en vigueur est constamment tenu à jour.

Cet inventaire est tenu à la disposition permanente des services de secours.

ARTICLE 7.2.2. ZONAGE INTERNES A L'ETABLISSEMENT

L'exploitant identifie les zones de l'établissement susceptibles d'être à l'origine d'incendie, d'émanations toxiques ou d'explosion de par la présence de substances ou préparations dangereuses stockées ou utilisées ou d'atmosphères nocives ou explosibles pouvant survenir soit de façon permanente ou semi-permanente dans le cadre du fonctionnement normal des installations, soit de manière épisodique avec une faible fréquence et de courte durée.

Ces zones sont matérialisées par des moyens appropriés et reportées sur un plan systématiquement tenu à jour.

La nature exacte du risque et les consignes à observer sont indiquées à l'entrée de ces zones et en tant que de besoin rappelées à l'intérieur de celles-ci. Ces consignes sont incluses dans les plans de secours s'ils existent.

CHAPITRE 7.3 INFRASTRUCTURES ET INSTALLATIONS

ARTICLE 7.3.1. ACCES ET CIRCULATION DANS L'ETABLISSEMENT

L'exploitant fixe les règles de circulation et de stationnement, applicables à l'intérieur de l'établissement. Les règles sont portées à la connaissance des intéressés par une signalisation adaptée et une information appropriée.

Les voies de circulation et d'accès sont notamment délimitées, maintenues en constant état de propreté et dégagées de tout objet susceptible de gêner le passage. Ces voies sont aménagées pour que les engins des services d'incendie et de secours puissent évoluer sans difficulté.

Au moins deux accès de secours éloignés l'un de l'autre, et, le plus judicieusement placés pour éviter d'être exposés aux effets d'un accident, sont en permanence maintenus accessibles de l'extérieur du site pour les moyens d'intervention.

Article 7.3.1.1. Contrôle des accès

Aucune personne étrangère à l'établissement ne doit avoir libre accès aux installations classées.

L'exploitant prend les dispositions nécessaires au contrôle des accès, ainsi qu'à la connaissance permanente des personnes présentes dans les locaux contenant des installations classées.

Article 7.3.1.2. Caractéristiques minimales des voies

Les voies auront les caractéristiques minimales suivantes :

- largeur de la bande de roulement : 3,50 m
- rayon intérieur de giration : 11 m
- hauteur libre : 3,50 m
- résistance à la charge : 13 tonnes par essieu.

ARTICLE 7.3.2. BATIMENTS ET LOCAUX CONTENANT DES INSTALLATIONS CLASSEES

Les bâtiments et locaux sont conçus et aménagés de façon à pouvoir détecter rapidement un départ d'incendie et s'opposer à la propagation d'un incendie.

Les bâtiments ou locaux susceptibles d'être l'objet d'une explosion sont suffisamment éloignés des autres bâtiments et unités de l'installation, ou protégés en conséquence.

Les bureaux et les locaux dans lesquels sont présents des personnels de façon prolongée, sont implantés et protégés vis à vis des risques toxiques, d'incendie et d'explosion.

A l'intérieur des bâtiments, les allées de circulation, toutes les issues sont aménagées et maintenues constamment dégagées pour faciliter la circulation et l'évacuation du personnel ainsi que l'intervention des secours en cas de sinistre.

La conception générale de l'établissement est conduite de sorte à assurer, à partir d'une division des activités concernées, une séparation effective des risques présentés par leur éloignement ou une séparation physique de stabilité suffisante eu égard aux risques eux-mêmes.

La stabilité au feu des structures doit être compatible avec les délais d'intervention des services d'incendie et de secours. Les éléments de construction sont d'une manière générale incombustibles. L'usage des matériaux combustibles est limité au strict minimum indispensable. La toiture doit être réalisée en éléments incombustibles.

Les locaux de la chaufferie doivent être équipés en partie haute de dispositifs permettant l'évacuation des fumées et gaz de combustion dégagés en cas d'incendie (par exemple lanterneaux en toiture, ouvrants en façade ou tout autre moyen équivalent). Les commandes d'ouverture manuelle sont placées à proximité des accès. Le système de désenfumage doit être adapté aux risques particuliers de l'installation. Les locaux où sont utilisés des combustibles susceptibles de provoquer une explosion sont conçus de manière à limiter les effets de l'explosion à l'extérieur du local (événements, parois de faibles résistance...).

ARTICLE 7.3.3. INSTALLATIONS ELECTRIQUES – MISE A LA TERRE

Les installations électriques et les mises à la terre sont conçues, réalisées et entretenues conformément aux normes en vigueur.

Une vérification de l'ensemble de l'installation électrique est effectuée au minimum une fois par an par un organisme compétent qui mentionne très explicitement les défauts relevés dans son rapport. L'exploitant conserve une trace écrite des éventuelles mesures correctives prises.

Article 7.3.3.1. Zones susceptibles d'être à l'origine d'une explosion

Les dispositions de l'article 2 de l'arrêté ministériel du 31 mars 1980, portant réglementation des installations électriques des établissements réglementés au titre de la législation sur les installations classées et susceptibles de présenter des risques d'explosion, sont applicables à l'ensemble des zones de risque d'atmosphère explosive de l'établissement. Le plan des zones à risques d'explosion est porté à la connaissance de l'organisme chargé de la vérification des installations électriques.

Les masses métalliques contenant et/ou véhiculant des produits inflammables et explosibles susceptibles d'engendrer des charges électrostatiques sont mises à la terre et reliées par des liaisons équipotentielles.

ARTICLE 7.3.4. PROTECTION CONTRE LA Foudre

Les installations sur lesquelles une agression par la foudre peut être à l'origine d'événements susceptibles de porter gravement atteinte, directement ou indirectement à la sécurité des installations, à la sécurité des personnes ou à la qualité de l'environnement, sont protégées contre la foudre en application de l'arrêté ministériel du 15 janvier 2008.

CHAPITRE 7.4 GESTION DES OPERATIONS PORTANT SUR DES SUBSTANCES DANGEREUSES

ARTICLE 7.4.1. CONSIGNES D'EXPLOITATION DESTINEES A PREVENIR LES ACCIDENTS

Les opérations comportant des manipulations susceptibles de créer des risques, en raison de leur nature ou de leur proximité avec des installations dangereuses, et la conduite des installations, dont le dysfonctionnement aurait par leur développement des conséquences dommageables pour le voisinage et l'environnement (phases de démarrage et d'arrêt, fonctionnement normal, entretien...) font l'objet de procédures et instructions d'exploitation écrites et contrôlées.

Ces consignes doivent notamment indiquer :

- l'interdiction de fumer ;
- l'interdiction de tout brûlage à l'air libre ;
- l'interdiction d'apporter du feu sous une forme quelconque à proximité des installations dangereuses ;
- l'obligation du « permis d'intervention » ou « permis de feu » ;
- les procédures d'arrêt d'urgence et de mise en sécurité des installations (électricité, ventilation, climatisation, chauffage, fermeture des portes coupe-feu, obturation des écoulements d'égouts notamment) ;
- les moyens d'extinction à utiliser en cas d'incendie ;
- la procédure d'alerte avec les numéros de téléphone du responsable d'intervention de l'établissement, des services d'incendie et de secours.

ARTICLE 7.4.2. INTERDICTION DE FEUX

Il est interdit d'apporter du feu ou une source d'ignition sous une forme quelconque dans les zones de dangers présentant des risques d'incendie ou d'explosion sauf pour les interventions ayant fait l'objet d'un permis d'intervention spécifique.

ARTICLE 7.4.3. FORMATION DU PERSONNEL

Outre l'aptitude au poste occupé, les différents opérateurs et intervenants sur le site, y compris le personnel intérimaire, reçoivent une formation sur les risques inhérents des installations, la conduite à tenir en cas d'incident ou accident et, sur la mise en œuvre des moyens d'intervention.

ARTICLE 7.4.4. TRAVAUX D'ENTRETIEN ET DE MAINTENANCE

Tous les travaux d'extension, modification ou maintenance dans les installations ou à proximité des zones à risque inflammable, explosible et toxique sont réalisés sur la base d'un dossier préétabli définissant notamment leur nature, les risques présentés, les conditions de leur intégration au sein des installations ou unités en exploitation et les dispositions de conduite et de surveillance à adopter.

Les travaux font l'objet d'un permis délivré par une personne dûment habilitée et nommément désignée.

Article 7.4.4.1. « permis d'intervention » ou « permis de feu »

Les travaux conduisant à une augmentation des risques (emploi d'une flamme ou d'une source chaude par exemple) ne peuvent être effectués qu'après délivrance d'un « permis d'intervention » et éventuellement d'un « permis de feu » et en respectant une consigne particulière

Le « permis d'intervention » et éventuellement le « permis de feu » et la consigne particulière doivent être établis et visés par l'exploitant ou une personne qu'il aura nommément désignée. Lorsque les travaux sont effectués par une entreprise extérieure, le « permis d'intervention » et éventuellement le « permis de feu » et la consigne particulière doivent être signés par l'exploitant et l'entreprise extérieure ou les personnes qu'ils auront nommément désignées.

Le « permis d'intervention » et le « permis de feu » rappellent notamment :

- les motivations ayant conduit à la délivrance du permis,
- la durée de validité,
- la nature des dangers,
- le type de matériel pouvant être utilisé,
- les mesures de prévention à prendre, notamment les vérifications d'atmosphère, les risques d'incendie et d'explosion, la mise en sécurité des installations,
- les moyens de protection à mettre en œuvre notamment les protections individuelles, les moyens de lutte (incendie, etc.) mis à la disposition du personnel effectuant les travaux.

Tous travaux ou interventions sont précédés, immédiatement avant leur commencement, d'une visite sur les lieux destinée à vérifier le respect des conditions prédéfinies.

A l'issue des travaux, une réception est réalisée pour vérifier leur bonne exécution, et l'évacuation du matériel de chantier : la disposition des installations en configuration normale est vérifiée et attestée.

Certaines interventions prédéfinies, relevant de la maintenance simple et réalisée par le personnel de l'établissement peuvent faire l'objet d'une procédure simplifiée.

CHAPITRE 7.5 PREVENTION DES POLLUTIONS ACCIDENTELLES

ARTICLE 7.5.1. ORGANISATION DE L'ETABLISSEMENT

Une consigne écrite doit préciser les vérifications à effectuer, en particulier pour s'assurer périodiquement de l'étanchéité des dispositifs de rétention, préalablement à toute remise en service après arrêt d'exploitation, et plus généralement aussi souvent que le justifieront les conditions d'exploitation.

ARTICLE 7.5.2. ETIQUETAGE DES SUBSTANCES ET PREPARATIONS DANGEREUSES

Les fûts, réservoirs et autres emballages, les récipients fixes de stockage de produits dangereux d'un volume supérieur à 800 l portent de manière très lisible la dénomination exacte de leur contenu, le numéro et le symbole de danger défini dans la réglementation relative à l'étiquetage des substances et préparations chimiques dangereuses.

ARTICLE 7.5.3. RETENTIONS

Tout stockage fixe ou temporaire d'un liquide susceptible de créer une pollution des eaux ou des sols est associé à une capacité de rétention dont le volume est au moins égal à la plus grande des deux valeurs suivantes :

- 100 % de la capacité du plus grand réservoir,
- 50 % de la capacité des réservoirs associés.

Cette disposition n'est pas applicable aux bassins de traitement des eaux résiduaires.

Pour les stockages de récipients de capacité unitaire inférieure ou égale à 250 litres, la capacité de rétention est au moins égale à :

- dans le cas de liquides inflammables, à l'exception des lubrifiants, 50 % de la capacité totale des fûts,
- dans les autres cas, 20 % de la capacité totale des fûts,
- dans tous les cas, 800 l minimum ou égale à la capacité totale lorsque celle-ci est inférieure à 800 l.

La capacité de rétention est étanche aux produits qu'elle pourrait contenir, résiste à l'action physique et chimique des fluides et peut être contrôlée à tout moment. Il en est de même pour son éventuel dispositif d'obturation qui est maintenu fermé en permanence.

Les capacités de rétention ou les réseaux de collecte et de stockage des égouttures et effluents accidentels ne comportent aucun moyen de vidange par simple gravité dans le réseau d'assainissement ou le milieu naturel.

La conception de la capacité est telle que toute fuite survenant sur un réservoir associé y soit récupérée, compte tenu en particulier de la différence de hauteur entre le bord de la capacité et le sommet du réservoir.

Ces capacités de rétention doivent être construites suivant les règles de l'art, en limitant notamment les surfaces susceptibles d'être mouillées en cas de fuite.

Les déchets et résidus produits considérés comme des substances ou préparations dangereuses sont stockés, avant leur revalorisation ou leur élimination, dans des conditions ne présentant pas de risques de pollution (prévention d'un lessivage par les eaux météoriques, d'une pollution des eaux superficielles et souterraines, des envols et des odeurs) pour les populations avoisinantes et l'environnement.

Les stockages temporaires, avant recyclage ou élimination des déchets considérés comme des substances ou préparations dangereuses, sont réalisés sur des cuvettes de rétention étanches et aménagées pour la récupération des eaux météoriques.

ARTICLE 7.5.4. RESERVOIRS

L'étanchéité des réservoirs associés à la rétention doit pouvoir être contrôlée à tout moment.

Les matériaux utilisés doivent être adaptés aux produits utilisés de manière, en particulier, à éviter toute réaction parasite dangereuse.

Les canalisations doivent être installées à l'abri des chocs et donner toute garantie de résistance aux actions mécaniques, physiques, chimiques ou électrolytiques. Il est en particulier interdit d'intercaler des tuyauteries flexibles entre le réservoir et les robinets ou clapets d'arrêt, isolant ce réservoir des appareils d'utilisation.

ARTICLE 7.5.5. REGLES DE GESTION DES STOCKAGES EN RETENTION

Les réservoirs ou récipients contenant des produits incompatibles ne sont pas associés à une même rétention.

Le stockage des liquides inflammables, ainsi que des autres produits, toxiques, corrosifs ou dangereux pour l'environnement, n'est autorisé sous le niveau du sol que dans des réservoirs installés en fosse maçonnée ou assimilés, et pour les liquides inflammables dans le respect des dispositions du présent arrêté.

L'exploitant veille à ce que les volumes potentiels de rétention restent disponibles en permanence. A cet effet, l'évacuation des eaux pluviales respecte les dispositions du présent arrêté.

ARTICLE 7.5.6. TRANSPORTS - CHARGEMENTS - DECHARGEMENTS

Les aires de chargement et de déchargement de véhicules citernes sont étanches et reliées à des rétentions dimensionnées selon les règles de l'art. Des zones adéquates sont aménagées pour le stationnement en sécurité des véhicules de transport de matières dangereuses, en attente de chargement ou de déchargement.

Le transport des produits à l'intérieur de l'établissement est effectué avec les précautions nécessaires pour éviter le renversement accidentel des emballages (arrimage des fûts,...).

En particulier, les transferts de produit dangereux à l'aide de réservoirs mobiles s'effectuent suivant des parcours bien déterminés et font l'objet de consignes particulières.

Le stockage et la manipulation de produits dangereux ou polluants, solides ou liquides (ou liquéfiés) sont effectués sur des aires étanches et aménagées pour la récupération des fuites éventuelles.

Les réservoirs sont équipés de manière à pouvoir vérifier leur niveau de remplissage à tout moment et empêcher ainsi leur débordement en cours de remplissage.

Ce dispositif de surveillance est pourvu d'une alarme de niveau haut.

ARTICLE 7.5.7. ELIMINATION DES SUBSTANCES OU PREPARATIONS DANGEREUSES

L'élimination des substances ou préparations dangereuses récupérées en cas d'accident suit prioritairement la filière déchets la plus appropriée.

CHAPITRE 7.6 MOYENS D'INTERVENTION EN CAS D'ACCIDENT ET ORGANISATION DES SECOURS

ARTICLE 7.6.1. DEFINITION GENERALE DES MOYENS

L'exploitant met en œuvre des moyens d'intervention conformes à l'étude de dangers.

ARTICLE 7.6.2. ENTRETIEN DES MOYENS D'INTERVENTION

Ces équipements sont maintenus en bon état, repérés et facilement accessibles.

L'exploitant doit fixer les conditions de maintenance et les conditions d'essais périodiques de ces matériels.

Les dates, les modalités de ces contrôles et les observations constatées doivent être inscrites sur un registre tenu à la disposition des services de la protection civile, d'incendie et de secours et de l'inspection des installations classées.

ARTICLE 7.6.3. PROTECTIONS INDIVIDUELLES DU PERSONNEL D'INTERVENTION

Des masques ou appareils respiratoires d'un type correspondant au gaz ou émanations toxiques sont mis à disposition de toute personne susceptible d'intervenir en cas de sinistre.

Une réserve d'appareils respiratoires d'intervention (dont des masques autonomes isolants) est disposée dans au moins deux secteurs protégés de l'établissement et en sens opposé selon la direction des vents.

ARTICLE 7.6.4. MOYENS DE LUTTE CONTRE L'INCENDIE

L'établissement doit disposer de ses propres moyens de lutte contre l'incendie adaptés aux risques à défendre et conformes aux normes en vigueur. Ceux-ci comprennent au minimum les moyens définis ci-après :

- des extincteurs répartis à l'intérieur de l'établissement, sur les aires extérieures et dans les lieux présentant des risques spécifiques, à proximité des dégagements, bien visibles et facilement accessibles. Les agents d'extinction doivent être appropriés aux risques à combattre et compatibles avec les matières stockées ;
- des robinets d'incendie armés, répartis dans l'établissement et situés à proximité des issues. Ils sont disposés de telle sorte qu'un foyer puisse être attaqué simultanément par deux lances en directions opposées. Ils sont utilisables en période de gel ;
- des détections d'incendie reliées au poste central de sécurité ;
- des réserves de sable meuble et sec convenablement réparties, en quantité adaptée au risque, sans être inférieure à 100 litres et des pelles ;
- 17 poteaux incendie, conformes aux normes NF S 61.213 et NF S 62.200 et assurant un débit unitaire de 60m³/h ;
- l'emplacement des points d'eau, en particulier pour les installations nouvelles, sera déterminé après consultation du Service Départemental d'Incendie et de Secours et de la Compagnie Générale des Eaux si l'ouvrage se situe sur le réseau public d'eau potable ;
- l'attestation de réception des nouveaux poteaux incendie sera transmise au Service Départemental d'Incendie et de Secours. Le débit simultané de deux poteaux devra être confirmé ;
- les points d'eau devront faire l'objet d'un contrôle et d'un entretien annuels.
- Les canalisations constituant le réseau d'incendie sont calculées pour obtenir les débits et pressions nécessaires en n'importe quel emplacement.

ARTICLE 7.6.5. CONSIGNES DE SECURITE

Sans préjudice des dispositions du code du travail, les modalités d'application des dispositions du présent arrêté sont établies, intégrées dans des procédures générales spécifiques et/ou dans les procédures et instructions de travail, tenues à jour et affichées dans les lieux fréquentés par le personnel.

Ces consignes indiquent notamment :

- l'interdiction d'apporter du feu sous une forme quelconque dans les parties de l'installation qui, en raison des caractéristiques qualitatives et quantitatives des matières mises en œuvre, stockées, utilisées ou produites, sont susceptibles d'être à l'origine d'un sinistre pouvant avoir des conséquences directes ou indirectes sur l'environnement, la sécurité publique ou le maintien en sécurité de l'installation,
- les procédures d'arrêt d'urgence et de mise en sécurité de l'installation (électricité, réseaux de fluides),
- les mesures à prendre en cas de fuite sur un récipient ou une canalisation contenant des substances dangereuses et notamment les conditions d'évacuation des déchets et eaux souillées en cas d'épandage accidentel,
- les moyens d'extinction à utiliser en cas d'incendie,
- la procédure d'alerte avec les numéros de téléphone du responsable d'intervention de l'établissement, des services d'incendie et de secours,
- la procédure permettant, en cas de lutte contre un incendie, d'isoler le site afin de prévenir tout transfert de pollution vers le milieu récepteur.

ARTICLE 7.6.6. CONSIGNES GENERALES D'INTERVENTION

Des consignes écrites sont établies pour la mise en œuvre des moyens d'intervention, d'évacuation du personnel et d'appel des secours extérieurs auxquels l'exploitant aura communiqué un exemplaire. Le personnel est entraîné à l'application de ces consignes.

L'établissement dispose d'une équipe d'intervention spécialement formée à la lutte contre les risques identifiés sur le site et au maniement des moyens d'intervention.

Les agents non affectés exclusivement aux tâches d'intervention, devront pouvoir quitter leur poste de travail à tout moment en cas d'appel.

ARTICLE 7.6.7. PROTECTION DES MILIEUX RECEPTEURS

Les réseaux d'assainissement susceptibles de recueillir l'ensemble des eaux polluées lors d'un accident ou d'un incendie (y compris les eaux d'extinction et de refroidissement) sont raccordés à des bassins de confinement étanches aux produits collectés avant rejet vers le réseau communal. La vidange suivra les principes imposés par l'article 4.3.12 traitant des eaux pluviales susceptibles d'être polluées.

Le premier flot des eaux pluviales susceptibles d'être polluées par lessivage des toitures, sols, aires de stockage, est collecté dans des bassins de confinement équipés de déversoir d'orage placé en tête.

Les bassins peuvent être confondus auquel cas leur capacité tient compte à la fois du volume des eaux de pluie et d'arrosage d'un incendie majeur sur le site.

Ils sont maintenus en temps normal au niveau permettant une pleine capacité d'utilisation. Les organes de commande nécessaires à leur mise en service doivent pouvoir être actionnés en toute circonstance.

TITRE 8 - CONDITIONS PARTICULIERES APPLICABLES A CERTAINES INSTALLATIONS DE L'ETABLISSEMENT

CHAPITRE 8.1 DISPOSITIONS APPLICABLES A LA COMBUSTION

ARTICLE 8.1.1. IMPLANTATION

Les appareils de combustion sont implantés de manière à prévenir tout risque d'incendie et d'explosion et à ne pas compromettre la sécurité du voisinage, intérieur et extérieur à l'installation. Ils sont suffisamment éloignés de tout stockage et de toute activité mettant en oeuvre des matières combustibles ou inflammables. L'implantation des appareils doit satisfaire aux distances d'éloignement suivantes (les distances sont mesurées en projection horizontale par rapport aux parois extérieures du local qui les abrite ou, à défaut, les appareils eux mêmes) :

- 10 mètres des limites de propriété et des établissements recevant du public de 1ère, 2ème, 3ème et 4ème catégories, des immeubles de grande hauteur, des immeubles habités ou occupés par des tiers et des voies à grande circulation,
- 10 mètres des installations mettant en oeuvre des matières combustibles ou inflammables y compris les stockages aériens de combustibles liquides ou gazeux destinés à l'alimentation des appareils de combustion présents dans l'installation.

Les chaudières sont implantées dans un local uniquement réservé à cet usage et répondant aux règles d'implantation ci-dessus.

Le local de la chaufferie alimentée au gaz est équipé d'une détection de gaz conformément à l'article 8.1.8 du présent arrêté.

ARTICLE 8.1.2. INTERDICTION D'ACTIVITES AU-DESSUS DE LA CHAUFFERIE

Les installations ne doivent pas être surmontées de bâtiments occupés par des tiers, habités ou à usage de bureaux, à l'exception de locaux techniques (dont les locaux de stockage). Elles ne doivent pas être implantées en sous-sol de ces bâtiments.

ARTICLE 8.1.3. COMPORTEMENT AU FEU DES BATIMENTS

Les locaux abritant l'installation doivent présenter les caractéristiques de réaction et de résistance au feu minimales suivantes :

- matériaux de classe MO (incombustibles),
- stabilité au feu de degré une heure,
- couverture incombustible.

Les locaux doivent être équipés en partie haute de dispositifs permettant l'évacuation des fumées et gaz de combustion dégagés en cas d'incendie (par exemple lanterneaux en toiture, ouvrants en façade ou tout autre moyen équivalent). Les commandes d'ouverture manuelle sont placées à proximité des accès. Le système de désenfumage doit être adapté aux risques particuliers de l'installation. Les locaux où sont utilisés des combustibles susceptibles de provoquer une explosion sont conçus de manière à limiter les effets de l'explosion à l'extérieur du local (événements, parois de faibles résistance...).

De plus, les éléments de construction présentent les caractéristiques de comportement au feu suivantes, vis à vis des locaux contigus ou des établissements, installations et stockages pour lesquels les distances prévues à l'article 8.1.1 ne peuvent être respectées :

- parois, couverture et plancher haut coupe-feu de degré 2 heures,
- portes intérieures coupe-feu de degré 1/2 heure et munies d'un ferme-porte ou d'un dispositif assurant leur fermeture automatique,
- porte donnant vers l'extérieur coupe-feu de degré 1/2 heure au moins.

ARTICLE 8.1.4. ACCESSIBILITE

Un espace suffisant doit être aménagé autour des appareils de combustion, des organes de réglage, de commande, de régulation, de contrôle et de sécurité pour permettre une exploitation normale des installations.

ARTICLE 8.1.5. VENTILATION

La ventilation doit assurer en permanence, y compris en cas d'arrêt de l'équipement, notamment en cas de mise en sécurité de l'installation, un balayage de l'atmosphère du local, compatible avec le bon fonctionnement des appareils de combustion, au moyen d'ouvertures en parties haute et basse permettant une circulation efficace de l'air ou par tout autre moyen équivalent.

ARTICLE 8.1.6. ALIMENTATION EN COMBUSTIBLE

Les réseaux d'alimentation en combustible doivent être conçus et réalisés de manière à réduire les risques en cas de fuite notamment dans des espaces confinés. Les canalisations sont en tant que de besoin protégées contre les agressions extérieures (corrosion, choc, température excessive...) et repérées par les couleurs normalisées.

Un dispositif de coupure, indépendant de tout équipement de régulation de débit, doit être placé à l'extérieur des bâtiments pour permettre d'interrompre l'alimentation en combustible des appareils de combustion. Ce dispositif, clairement repéré et indiqué dans des consignes d'exploitation, doit être placé :

- dans un endroit accessible rapidement et en toutes circonstances,
- à l'extérieur et en aval du poste de livraison et/ou du stockage du combustible.

Il est parfaitement signalé, maintenu en bon état de fonctionnement et comporte une indication du sens de la manoeuvre ainsi que le repérage des positions ouverte et fermée.

Dans les installations alimentées en combustibles gazeux, la coupure de l'alimentation de gaz sera assurée par deux vannes automatiques redondantes, placées en série sur la conduite d'alimentation en gaz. Ces vannes seront asservies chacune à des capteurs de détection de gaz et un pressostat. Toute la chaîne de coupure automatique (détection, transmission du signal, fermeture de l'alimentation de gaz) est testée périodiquement. La position ouverte ou fermée de ces organes est clairement identifiable par le personnel d'exploitation.

Tout appareil de réchauffage d'un combustible liquide doit comporter un dispositif limiteur de la température, indépendant de sa régulation, protégeant contre toute surchauffe anormale du combustible.

Le parcours des canalisations à l'intérieur des locaux où se trouvent les appareils de combustion est aussi réduit que possible. Par ailleurs, un organe de coupure rapide doit équiper chaque appareil de combustion au plus près de celui-ci. La consignation d'un tronçon de canalisation, notamment en cas de travaux, s'effectuera selon un cahier des charges précis défini par l'exploitant. Les obturateurs à opercule, non manoeuvrables sans fuite possible vers l'atmosphère, sont interdits à l'intérieur des bâtiments.

ARTICLE 8.1.7. CONTROLE DE LA COMBUSTION

Les appareils de combustion sont équipés de dispositifs permettant d'une part, de contrôler leur bon fonctionnement et d'autre part, en cas de défaut, de mettre en sécurité l'appareil concerné et au besoin l'installation.

Les appareils de combustion sous chaudières utilisant un combustible liquide ou gazeux comportent un dispositif de contrôle de la flamme. Le défaut de son fonctionnement doit entraîner la mise en sécurité des appareils et l'arrêt de l'alimentation en combustible.

ARTICLE 8.1.8. DETECTION DE GAZ - DETECTION D'INCENDIE

Un dispositif de détection de gaz, déclenchant, selon une procédure préétablie, une alarme en cas de dépassement des seuils de danger, doit être mis en place dans les installations utilisant un combustible gazeux, exploitées sans surveillance permanente ou bien implantées en sous-sol. Ce dispositif doit couper l'arrivée du combustible et interrompre l'alimentation électrique, à l'exception de l'alimentation des matériels et des équipements destinés à fonctionner en atmosphère explosive, de l'alimentation en très basse tension et de l'éclairage de secours, sans que cette manoeuvre puisse provoquer d'arc ou d'étincelle pouvant déclencher une explosion. Un dispositif de détection d'incendie doit équiper les installations implantées en sous-sol.

L'emplacement des détecteurs est déterminé par l'exploitant en fonction des risques de fuite et d'incendie. Leur situation est repérée sur un plan. Ils sont contrôlés régulièrement et les résultats de ces contrôles sont consignés par écrit. La fiabilité des détecteurs est adaptée aux exigences de l'article 8.1.6. Des étalonnages sont régulièrement effectués.

Toute détection de gaz, au-delà de 60 % de la LIE, conduit à la mise en sécurité de toute installation susceptible d'être en contact avec l'atmosphère explosive, sauf les matériels et équipements dont le fonctionnement pourrait être maintenu conformément aux dispositions prévues au premier alinéa ci-dessus. Cette mise en sécurité est prévue dans les consignes d'exploitation.

ARTICLE 8.1.9. ENTRETIEN ET TRAVAUX

Le réglage et l'entretien de l'installation se fera soigneusement et aussi fréquemment que nécessaire, afin d'assurer un fonctionnement ne présentant pas d'inconvénients pour le voisinage. Ces opérations porteront également sur les conduits d'évacuation des gaz de combustion et, le cas échéant, sur les appareils de filtration et d'épuration. L'exploitant doit veiller au bon entretien des dispositifs de réglage, de contrôle, de signalisation et de sécurité. Ces vérifications et leurs résultats sont consignés par écrit.

Toute tuyauterie susceptible de contenir du gaz devra faire l'objet d'une vérification annuelle d'étanchéité qui sera réalisée sous la pression normale de service.

Toute intervention par point chaud sur une tuyauterie de gaz susceptible de s'accompagner d'un dégagement de gaz ne peut être engagée qu'après une purge complète de la tuyauterie concernée. A l'issue de tels travaux, une vérification de l'étanchéité de la tuyauterie doit garantir une parfaite intégrité de celle-ci. Cette vérification se fera sur la base de documents prédéfinis et de procédures écrites. Ces vérifications et leurs résultats sont consignés par écrit.

Pour des raisons liées à la nécessité d'exploitation, ce type d'intervention pourra être effectuée en dérogation au présent alinéa, sous réserve de l'accord préalable de l'inspection des installations classées.

Les soudeurs devront avoir une attestation d'aptitude professionnelle spécifique au mode d'assemblage à réaliser.

Cette attestation devra être délivrée par un organisme extérieur à l'entreprise et compétent aux dispositions de l'arrêté du 16 juillet 1980.

ARTICLE 8.1.10. CONDUITE DES INSTALLATIONS

Les installations doivent être exploitées sous la surveillance permanente d'un personnel qualifié. Il vérifie périodiquement le bon fonctionnement des dispositifs de sécurité et s'assure de la bonne alimentation en combustible des appareils de combustion.

Par dérogation aux dispositions ci-dessus, l'exploitation sans surveillance humaine permanente est admise :

- pour les générateurs de vapeur ou d'eau surchauffée lorsqu'ils répondent aux dispositions de l'arrêté ministériel du 1er février 1993 (J.O. du 3 mars 1993) relatif à l'exploitation sans présence humaine permanente ainsi que les textes qui viendraient s'y substituer ou le modifier,

- pour les autres appareils de combustion, si le mode d'exploitation assure une surveillance permanente de l'installation permettant au personnel, soit d'agir à distance sur les paramètres de fonctionnement des appareils et de les mettre en sécurité en cas d'anomalies ou de défauts, soit de l'informer de ces derniers afin qu'il intervienne directement sur le site.

L'exploitant consigne par écrit les procédures de reconnaissance et de gestion des anomalies de fonctionnement ainsi que celles relatives aux interventions du personnel et aux vérifications périodiques du bon fonctionnement de l'installation et des

dispositifs assurant sa mise en sécurité. Ces procédures précisent la fréquence et la nature des vérifications à effectuer pendant et en dehors de la période de fonctionnement de l'installation.

En cas d'anomalies provoquant l'arrêt de l'installation, celle-ci doit être protégée contre tout déverrouillage intempestif. Toute remise en route automatique est alors interdite. Le réarmement ne peut se faire qu'après élimination des défauts par du personnel d'exploitation au besoin après intervention sur le site.

ARTICLE 8.1.11. MOYENS DE LUTTE CONTRE L'INCENDIE

L'installation est dotée outre les moyens définis à l'article 7.6.4 d'extincteurs portatifs répartis à l'intérieur des locaux, sur les aires extérieures et les lieux présentant un risque spécifique, à proximité des dégagements, bien visibles et facilement accessibles. Leur nombre est déterminé à raison de deux extincteurs de classe 55 B au moins par appareil de combustion. Ils sont accompagnés d'une mention "Ne pas utiliser sur flamme gaz".

Ces moyens peuvent être complétés en fonction des dangers présentés et de la ressource en eau disponible par des extincteurs automatiques dont le déclenchement doit interrompre automatiquement l'alimentation en combustible.

ARTICLE 8.1.12. EQUIPEMENT DES CHAUFFERIES

L'installation et les appareils de combustion qui la composent doivent être équipés, en état de bon fonctionnement, des appareils de réglage des feux et de contrôle nécessaires à l'exploitation en vue de réduire la pollution atmosphérique.

ARTICLE 8.1.13. CONTROLES PERIODIQUES DES CHAUDIERES

L'exploitant doit faire réaliser des contrôles périodiques par un organisme de contrôle technique agréé dans les conditions prévues à l'article 8 du décret n° 98-833 du 16 septembre 1998 relatif aux contrôles périodiques des installations consommant de l'énergie thermique. Les installations thermiques font l'objet d'un premier contrôle périodique dans un délai de douze mois à compter de la notification du présent arrêté.

La période entre deux contrôles ne doit pas excéder trois ans.

Le contrôle périodique comporte :

- le calcul du rendement caractéristique des chaudières et le contrôle de la conformité de ce rendement avec les dispositions du décret du 11 septembre 1998 relatif aux rendements minimaux et à l'équipement des chaudières de puissance comprise entre 400 kW et 50 MW,
- la vérification du bon état des installations destinées à la distribution de l'énergie thermique,
- la vérification de la qualité de la combustion et du bon fonctionnement des chaudières composant l'installation thermique,
- la vérification de la tenue du livret de chaufferie.

L'expert ayant procédé au contrôle périodique établit un compte rendu faisant apparaître ses constatations et observations, ainsi qu'une appréciation sur l'entretien et la conduite des différents éléments constituant l'installation thermique notamment à partir des informations portées dans le livret de chaufferie.

Il adresse ce compte rendu à l'exploitant de l'installation thermique, dans un délai de deux mois suivant la visite. Celui-ci annexe ce compte rendu au livret de chaufferie. L'exploitant conserve un exemplaire du compte rendu de l'expert pendant une durée minimale de sept années, et le tient à la disposition de l'inspection des installations classées.

Lors d'un contrôle périodique, l'exploitant doit fournir à l'expert procédant au contrôle le compte rendu des contrôles précédemment effectués.

Lorsque l'installations thermique contrôlée n'est pas conforme aux obligations prévues par le décret du 11 septembre 1998 susvisé, l'exploitant ou le propriétaire auquel incombe l'obligation en cause est tenu de prendre les mesures nécessaires pour y remédier, dans un délai de trois mois à compter de la réception du compte rendu de la visite de contrôle.

ARTICLE 8.1.14. LIVRET DE CHAUFFERIE

Les résultats des contrôles et des opérations d'entretien des installations de combustion comportant des chaudières sont portés sur le livret de chaufferie.

CHAPITRE 8.2 PREVENTION DE LA LEGIONNELLOSE

Les installations de refroidissement par dispersion d'eau dans un flux d'air respectent les prescriptions prévues dans les arrêtés ministériels applicables aux installations visées par la rubrique 2921. En particulier, l'exploitant prend toutes les dispositions nécessaires pour que la concentration en *Legionella specie* dans l'eau de l'installation en fonctionnement soit en permanence maintenue à une concentration inférieure à 1000 UFC/l selon la norme NF T 90-431.

Les installations de refroidissement par Tour Aéro-Réfrigérantes (TAR) sont aménagées et exploitées suivant les dispositions de l'arrêté ministériel du 13 décembre 2004 relatif aux installations de refroidissement par dispersion d'eau dans un flux d'air soumises à autorisation au titre de la rubrique n° 2921.

En particulier les prescriptions particulières suivantes sont applicables :

ARTICLE 8.2.1. CONCEPTION

L'installation doit être conçue pour faciliter les opérations de vidange, nettoyage, désinfection et les prélèvements pour analyses microbiologiques et physico-chimiques. Elle doit être conçue de façon à ce qu'en aucun cas, il n'y ait des tronçons de canalisations constituant des bras morts, c'est-à-dire dans lesquels soit l'eau ne circule pas, soit l'eau circule en régime d'écoulement laminaire. L'installation est équipée d'un dispositif permettant la purge complète de l'eau du circuit. L'exploitant doit disposer des plans de l'installation tenus à jour, afin de justifier des dispositions prévues ci-dessus.

Les matériaux en contact avec l'eau sont choisis en fonction des conditions de fonctionnement de l'installation afin de ne pas favoriser la formation de biofilm, de faciliter le nettoyage et la désinfection et en prenant en compte la qualité de l'eau ainsi que le traitement mis en œuvre afin de prévenir les phénomènes de corrosion, d'entartrage ou de formation de biofilm.

La tour doit être équipée d'un dispositif de limitation des entraînements vésiculaires constituant un passage obligatoire du flux d'air potentiellement chargé de vésicules d'eau, immédiatement avant rejet : le taux d'entraînement vésiculaire attesté par le fournisseur du dispositif de limitation des entraînements vésiculaires est inférieur à 0,01 % du débit d'eau en circulation dans les conditions de fonctionnement normales de l'installation.

ARTICLE 8.2.2. PERSONNEL

L'exploitation s'effectue sous la surveillance d'une personne nommément désignée par l'exploitant, formée et ayant une connaissance de la conduite de l'installation et des risques qu'elle présente, notamment du risque lié à la présence de légionelles, ainsi que des dangers et inconvénients des produits utilisés ou stockés dans l'installation.

Toutes les personnes susceptibles d'intervenir sur l'installation sont désignées et formées en vue d'appréhender selon leurs fonctions le risque légionellose associé à l'installation. L'organisation de la formation, ainsi que l'adéquation du contenu de la formation aux besoins sont explicités et formalisés.

L'ensemble des documents justifiant la formation des personnels est tenu à la disposition de l'inspection des installations classées.

Les personnes étrangères à l'établissement ne doivent pas avoir un accès libre aux installations.

ARTICLE 8.2.3. ANALYSE METHODIQUE DE RISQUES DE DEVELOPPEMENT DES LEGIONELLES

L'analyse méthodique de risques de développement des légionelles est menée sur l'installation dans ses conditions de fonctionnement normales (conduite, arrêts complets ou partiels, redémarrages, interventions relatives à la maintenance ou l'entretien) et dans ses conditions de fonctionnement exceptionnelles (changement sur l'installation ou dans son mode d'exploitation).

En particulier, sont examinés quand ils existent :

- les modalités de gestion des installations de refroidissement (et notamment les procédures d'entretien et de maintenance portant sur ces installations) ;
- les résultats des indicateurs de suivi et des analyses en légionelles ;
- les actions menées en application des articles 8.2.8 à 8.2.10 et la fréquence de ces actions ;
- les situations d'exploitation pouvant ou ayant pu conduire à un risque de développement de biofilm dans le circuit de refroidissement, notamment incidents d'entretien, bras mort temporaire lié à l'exploitation, portions à faible vitesse de circulation de l'eau, portions à température plus élevée.

L'analyse de risque prend également en compte les conditions d'implantation et d'aménagement ainsi que la conception de l'installation.

Cet examen s'appuie notamment sur les compétences de l'ensemble des personnels participant à la gestion du risque légionellose, y compris les sous-traitants susceptibles d'intervenir sur l'installation.

Au moins une fois par an, l'analyse méthodique des risques est revue par l'exploitant. Cette révision s'appuie notamment sur les conclusions de la vérification menée en application de l'article 8.2.5 et sur l'évolution des meilleures technologies disponibles.

Sur la base de la révision de l'analyse des risques, l'exploitant revoit les procédures mises en place dans le cadre de la prévention du risque légionellose et planifie, le cas échéant, les travaux décidés.

Les conclusions de cet examen, ainsi que les éléments nécessaires à sa bonne réalisation (méthodologie, participants, risques étudiés, mesures de prévention, suivi des indicateurs de surveillance, conclusions du contrôle de l'organisme agréé), sont tenus à la disposition de l'inspection des installations classées.

ARTICLE 8.2.4. PROCEDURES

Des procédures adaptées à l'exploitation de l'installation sont rédigées pour définir et mettre en œuvre :

- la méthodologie d'analyse des risques ;
- les mesures d'entretien préventif de l'installation en fonctionnement pour éviter la prolifération des micro-organismes et en particulier des légionelles ;
- les mesures de vidange, nettoyage et désinfection de l'installation à l'arrêt ;
- les actions correctives en cas de situation anormale (dérive des indicateurs de contrôle, défaillance du traitement préventif...) ;
- l'arrêt immédiat de l'installation dans des conditions compatibles avec la sécurité du site et de l'outil de production.

ARTICLE 8.2.5. ENTRETIEN ET SURVEILLANCE

L'installation est maintenue propre et dans un bon état de surface pendant toute la durée de son fonctionnement.

L'installation de refroidissement est vidangée, nettoyée et désinfectée :

- avant la remise en service de l'installation de refroidissement intervenant après un arrêt prolongé ;
- et en tout état de cause au moins une fois par an.

Un plan de surveillance destiné à s'assurer de l'efficacité du nettoyage et de la désinfection de l'installation est défini à partir des conclusions de l'analyse méthodique des risques menée conformément aux dispositions prévues ci-dessus. Ce plan est mis en œuvre sur la base de procédures formalisées.

L'exploitant adapte et actualise la nature et la fréquence de la surveillance pour tenir compte des évolutions de son installation, de ses performances par rapport aux obligations réglementaires et de ses effets sur l'environnement.

La fréquence des prélèvements et analyses des Legionella specie selon la norme NF T90-431 est au minimum mensuelle pendant la période de fonctionnement de l'installation.

Si, pendant une période d'au moins 12 mois continus, les résultats des analyses mensuelles sont inférieurs à 1 000 unités formant colonies par litre d'eau, la fréquence des prélèvements et analyses des Legionella specie selon la norme NF T90-431 peut être au minimum trimestrielle.

Si un résultat d'une analyse en légionelles est supérieur ou égal à 1 000 unités formant colonies par litre d'eau, ou si la présence de flore interférente rend impossible la quantification de Legionella specie, la fréquence des prélèvements et analyses des Legionella specie selon la norme NF T90-431 est de nouveau au minimum mensuelle.

Le prélèvement est réalisé par un opérateur formé à cet effet sur un point du circuit d'eau de refroidissement où l'eau est représentative de celle en circulation dans le circuit et hors de toute influence directe de l'eau d'appoint. Ce point de prélèvement, repéré par un marquage, est fixé sous la responsabilité de l'exploitant de façon à faciliter les comparaisons entre les résultats de plusieurs analyses successives.

ARTICLE 8.2.6. RESULTATS DE L'ANALYSE DES LEGIONELLES

L'exploitant demande au laboratoire chargé de l'analyse que lesensemencements dont les résultats font apparaître une concentration en légionelles supérieures à 100 000 UFC/l soient conservés pendant 3 mois par le laboratoire.

ARTICLE 8.2.7. PRELEVEMENTS ET ANALYSES SUPPLEMENTAIRES

L'Inspection des Installations Classées peut demander à tout moment la réalisation de prélèvements et analyses supplémentaires, y compris en déclenchant un contrôle de façon inopinée, ainsi que l'identification génomique des souches prélevées dans l'installation par le Centre national de référence des légionelles (CNR de Lyon).

L'ensemble des frais des prélèvements et analyses est supporté par l'exploitant.

ARTICLE 8.2.8. ACTIONS A MENER SI LA CONCENTRATION MESUREE EN LEGIONELLA SPECIE EST SUPERIEURE OU EGALE A 100 000 UNITES FORMANT COLONIES PAR LITRE D'EAU SELON LA NORME NF T90-431

a) Si les résultats des analyses en légionelles, selon la norme NF T90-431, réalisées en application de l'ensemble des dispositions qui précèdent, mettent en évidence une concentration en Legionella specie supérieure ou égale à 100 000 unités formant colonies par litre d'eau, l'exploitant arrête, dans les meilleurs délais, l'installation de refroidissement, selon une procédure d'arrêt immédiat qu'il aura préalablement définie, et réalise la vidange, le nettoyage et la désinfection de l'installation de refroidissement. La procédure d'arrêt immédiat prendra en compte le maintien de l'outil et les conditions de sécurité de l'installation, et des installations associées.

Dès réception des résultats selon la norme NF T90-431, l'exploitant en informe immédiatement l'Inspection des Installations Classées par télécopie avec la mention :

« urgent et important, tour aéroréfrigérante, dépassement du seuil de 100 000 unités formant colonies par litre d'eau. »

Ce document précise :

- les coordonnées de l'installation ;
- la concentration en légionelles mesurée ;
- la date du prélèvement ;
- les actions prévues et leurs dates de réalisation.

b) Avant la remise en service de l'installation, l'exploitant procède à une analyse méthodique des risques de développement des légionelles dans l'installation, telle que prévue à l'Article 8.2.3. , ou à l'actualisation de l'analyse existante, en prenant notamment en compte la conception de l'installation, sa conduite, son entretien et son suivi. Cette analyse des risques doit permettre de définir les actions correctives visant à réduire les risques de développement des légionelles et de planifier la mise en œuvre des moyens susceptibles de réduire ces risques. Le plan d'actions correctives ainsi que la méthodologie mise en œuvre pour analyser cet incident sont joints au carnet de suivi.

L'exploitant met en place les mesures d'amélioration prévues et définit les moyens susceptibles de réduire le risque. Les modalités de vérification de l'efficacité de ces actions avant et après remise en service de l'installation sont définies par des indicateurs tels que des mesures physico-chimiques ou des analyses microbiologiques.

c) Après remise en service de l'installation, l'exploitant vérifie immédiatement l'efficacité du nettoyage et des autres mesures prises selon les modalités définies précédemment.

Quarante-huit heures après cette remise en service, l'exploitant réalise un prélèvement, pour analyse des légionelles selon la norme NF T90-431.

Dès réception des résultats de ce prélèvement, un rapport global sur l'incident est transmis à l'Inspection des Installations Classées. L'analyse des risques est jointe au rapport d'incident. Le rapport précise l'ensemble des mesures de vidange, nettoyage et désinfection mises en œuvre, ainsi que les actions correctives définies et leur calendrier de mise en œuvre.

d) Les prélèvements et les analyses en Legionella specie selon la norme NF T90-431 sont ensuite effectués tous les quinze jours pendant trois mois.

En cas de dépassement de la concentration de 10 000 unités formant colonies par litre d'eau sur un des prélèvements prescrits ci-dessus, l'installation est à nouveau arrêtée dans les meilleurs délais et l'ensemble des actions prescrites ci-dessus sont renouvelées.

ARTICLE 8.2.9. ACTIONS A MENER SI LA CONCENTRATION MESUREE EN LEGIONELLA SPECIE EST SUPERIEURE OU EGALE A 1 000 UNITES FORMANT COLONIES PAR LITRE D'EAU ET INFERIEURE A 100 000 UNITES FORMANT COLONIES PAR LITRE D'EAU

Si les résultats d'analyses réalisées en application de l'ensemble des dispositions qui précèdent mettent en évidence une concentration en Legionella specie selon la norme NF T90-431 supérieure ou égale à 1 000 unités formant colonies par litre d'eau et inférieure à 100 000 unités formant colonies par litre d'eau, l'exploitant prend des dispositions pour nettoyer et désinfecter l'installation de façon à s'assurer d'une concentration en Legionella specie inférieure à 1 000 unités formant colonies par litre d'eau.

La vérification de l'efficacité du nettoyage et de la désinfection est réalisée par un prélèvement selon la norme NF T90-431 dans les deux semaines consécutives à l'action corrective.

Le traitement et la vérification de l'efficacité du traitement sont renouvelés tant que la concentration mesurée en Legionella specie est supérieure ou égale à 1 000 unités formant colonies par litre d'eau et inférieure à 100 000 unités formant colonies par litre d'eau.

A partir de trois mesures consécutives indiquant des concentrations supérieures à 1 000 unités formant colonies par litre d'eau, l'exploitant devra procéder à l'actualisation de l'analyse méthodique des risques de développement des légionelles dans l'installation, prévue à l'Article 8.2.3. , en prenant notamment en compte la conception de l'installation, sa conduite, son entretien, son suivi. L'analyse des risques doit permettre de définir les actions correctives visant à réduire le risque de développement des légionelles et de planifier la mise en œuvre des moyens susceptibles de réduire ces risques. Le plan d'actions correctives, ainsi que la méthodologie mise en œuvre pour analyser cet incident sont joints au carnet de suivi.

L'exploitant tient les résultats des mesures et des analyses de risques effectuées à la disposition de l'Inspection des Installations Classées.

ARTICLE 8.2.10. ACTIONS A MENER SI LE RESULTAT DE L'ANALYSE SELON LA NORME NF T90-431 REND IMPOSSIBLE LA QUANTIFICATION DE LEGIONELLA SPECIE EN RAISON DE LA PRESENCE D'UNE FLORE INTERFERENTE

Si le résultat de l'analyse selon la norme NF T90-431 rend impossible la quantification de Legionella specie en raison de la présence d'une flore interférente, l'exploitant prend des dispositions pour nettoyer et désinfecter l'installation de façon à s'assurer d'une concentration en Legionella specie inférieure à 1 000 unités formant colonies par litre d'eau.

ARTICLE 8.2.11. TRANSMISSION DES RESULTATS DES ANALYSES

Les résultats des analyses de suivi de la concentration en légionelles sont adressés par l'exploitant à l'Inspection des Installations Classées sous forme de bilans annuels.

Ces bilans sont accompagnés de commentaires sur :

- les éventuelles dérives constatées et leurs causes, en particulier lors des dépassements du seuil de 1000 unités formant colonies par litre d'eau en Legionella specie ;
- les actions correctives prises ou envisagées ;
- les effets mesurés des améliorations réalisées.

Le bilan de l'année N - 1 est établi et transmis à l'inspection des installations classées pour le 30 avril de l'année N.

ARTICLE 8.2.12. CONTROLE PAR UN ORGANISME TIERS

Dans le mois qui suit la mise en service, puis au minimum tous les deux ans, l'installation fait l'objet d'un contrôle par un organisme agréé au titre de l'article R512-71 du code de l'environnement.

Pour les installations dont un résultat d'analyses présente un dépassement du seuil de concentration en légionelles supérieur ou égal à 100 000 UFC/l d'eau selon la norme NF T90-431, un contrôle est réalisé dans les 12 mois qui suivent.

A l'issue de chaque contrôle, l'organisme établit un rapport adressé à l'exploitant de l'installation contrôlée. Ce rapport mentionne les non-conformités constatées et les points sur lesquels des mesures correctives ou préventives peuvent être mises en œuvre.

L'exploitant tient le rapport à la disposition de l'Inspection des Installations Classées.

ARTICLE 8.2.13. PROTECTION DES PERSONNES

Sans préjudice des dispositions du code du travail, l'exploitant met à disposition des personnels intervenant à l'intérieur ou à proximité de l'installation, et susceptibles d'être exposés par voie respiratoire aux aérosols, des équipements individuels de

protection adaptés ou conformes aux normes en vigueur lorsqu'elles existent (masque pour aérosols biologiques, gants...), destinés à les protéger contre l'exposition :

- aux aérosols d'eau susceptibles de contenir des germes pathogènes ;
- aux produits chimiques.

L'exploitant met en place une signalétique appropriée de la zone susceptible d'être exposée aux émissions d'aérosols.

Un panneau, apposé de manière visible, devra signaler l'obligation du port de masque.

Le personnel intervenant sur l'installation ou à proximité de la tour de refroidissement doit être informé des circonstances susceptibles de les exposer aux risques de contamination par les légionelles et de l'importance de consulter rapidement un médecin en cas de signes évocateurs de la maladie.

L'ensemble des documents justifiant l'information des personnels est tenu à la disposition de l'inspection des installations classées et de l'inspection du travail.

ARTICLE 8.2.14. QUALITE DE L'EAU D'APPOINT

L'eau d'appoint respecte au niveau du piquage les critères microbiologiques et de matières en suspension suivants :

- Legionella sp < seuil de quantification de la technique normalisée utilisée ;
- Numération de germes aérobies revivifiables à 37° C < 1 000 germes/ml ;
- Matières en suspension < 10 mg/l.

Lorsque ces qualités ne sont pas respectées, l'eau d'appoint fera l'objet d'un traitement permettant l'atteinte des objectifs de qualité ci-dessus. Dans ce cas, le suivi de ces paramètres sera réalisé au moins deux fois par an dont une pendant la période estivale.

CHAPITRE 8.3 BLANCHISSERIE, LAVERIE DE LINGE

La blanchisserie est constituée par un corps unique de bâtiment. Les locaux de l'atelier seront construits en matériaux s'opposant efficacement à la fois à la transmission de la chaleur et de l'humidité.

Les sols où sont implantés les trains de lavage et le sol du local de préparation des produits lessiviels sont imperméables et présentent une pente convenable pour l'écoulement des eaux, jusqu'à un caniveau permettant de récupérer tout écoulement éventuel en vue de le diriger vers le réseau d'eaux usées. Ils seront toujours en parfait état d'entretien et de propreté.

Les buées seront évacuées, au besoin par dispositif mécanique, de façon que le voisinage ne puisse être incommodé.

Le dispositif utilisé pour le séchage du linge sera tel qu'en aucune circonstance, même accidentelle, le linge ne puisse se trouver au contact d'une flamme ou d'une paroi chauffée au delà de 180 °C. L'air de séchage saturé en humidité est évacué par une centrale d'extraction d'air.

Les machines laveuses, essoreuses, ventilateurs, seront installés sur des semelles amortisseuses de vibrations, semelles elles mêmes fixées sur des socles antivibratiles qui n'auront aucun point commun avec les murs ou cloisons de l'immeuble occupé par des tiers ou de l'immeuble contigu.

Les détergents utilisés sont biodégradables à 90%.

Le stockage et la préparation des produits lessiviels sont effectués par du personnel compétent dans un local spécifique qui sera balayé avant tout lavage. Le sol de ce local sera résistant aux attaques acides et facile d'entretien. Des dispositions particulières seront prévues durant les opérations de dépotage de produits lessiviels afin d'éviter toute pollution accidentelle. Des dispositions permettant d'assurer une ventilation satisfaisante de ce local devront être prévues par l'exploitant.

L'exploitant enregistre les quantités de produits en stock et utilisés pour le fonctionnement des installations.

Les fiches de sécurité des différents produits, utilisés dans la blanchisserie sont présentes dans l'établissement.

CHAPITRE 8.4 INSTALLATIONS DE COMPRESSION ET REFRIGERATION

Les locaux où fonctionnent les appareils contenant des gaz comprimés ou liquéfiés seront disposés de façon qu'en cas de fuite accidentelle des gaz, ceux-ci soient évacués au dehors sans qu'il en résulte d'inconfort pour le voisinage.

La ventilation sera assurée, si nécessaire, par un dispositif mécanique de façon à éviter à l'intérieur des locaux toute stagnation de poches de gaz et de sorte qu'en aucun cas une fuite accidentelle ne puisse donner naissance à une atmosphère toxique ou explosive.

Les locaux seront munis de portes s'ouvrant vers l'extérieur en nombre suffisant pour permettre en cas d'accident l'évacuation rapide du personnel.

L'établissement sera muni de masques de secours efficaces en nombre suffisant, maintenus toujours en bon état et dans un endroit d'accès facile. Le personnel sera entraîné et familiarisé avec l'emploi et le port de ces masques.

Si les locaux sont en sous sol, un conduit d'au moins 16 décimètres carrés de section les desservira.

Le conduit débouchera au niveau du sol pour permettre la mise en œuvre, en cas de fuite, des groupes électro-ventilateurs des sapeurs pompiers. Ce conduit pourra être constitué par les gaines de ventilation normale des locaux, à condition qu'elles soient de section suffisante et qu'elles puissent être raccordées au niveau du sol au matériel des sapeurs pompiers.

Les réservoirs et appareils contenant des gaz comprimés devront satisfaire à la réglementation des équipements sous pression. Toutes dispositions seront prises pour éviter les rentrées d'air en un point quelconque du circuit gazeux.

Des filtres maintenus en bon état de propreté devront empêcher la pénétration des poussières dans les compresseurs.

Les compresseurs seront pourvus de dispositifs arrêtant automatiquement l'appareil si la pression de gaz devient trop faible à son alimentation ou si la pression à la sortie dépasse la valeur fixée.

Un autre dispositif à fonctionnement automatique empêchera la mise en marche du compresseur ou assurera son arrêt en cas d'alimentation insuffisante en eau.

L'arrêt des compresseurs devra pouvoir être commandé par des dispositifs appropriés judicieusement répartis.

Des dispositifs efficaces de purge seront placés sur tous les appareils aux emplacements où des produits de condensation seront susceptibles de s'accumuler.

Toutes mesures seront prises pour assurer l'évacuation des produits de purge et pour éviter que la manœuvre des dispositifs de purge ne crée des pressions dangereuses pour les autres appareils ou pour les canalisations.

Les compresseurs et leurs moteurs sont installés de telle sorte que leur fonctionnement ne puisse pas incommoder le voisinage par des trépidations ; si cela est nécessaire, ils sont isolés des structures du bâtiment par des dispositifs antivibratoires tels que blocs élastiques, matelas isolants.

Les installations respectent le décret n° 92-1271 du 7 décembre 1992 relatif à certains fluides frigorigènes utilisés dans les équipements frigorifiques et climatiques.

L'exploitant fait procéder par une entreprise inscrite sur un registre, au moins une fois par an ainsi que lors de la mise en service et lors de modifications importantes de leurs équipements, à un contrôle d'étanchéité des éléments assurant le confinement des fluides frigorigènes, en prenant toutes mesures pour mettre fin aux fuites de fluides frigorigènes constatées. L'entreprise doit être inscrite sur un registre tenu par les services de l'Etat.

L'exploitant tient à la disposition de l'administration les pièces attestant que ce contrôle et les interventions nécessaires ont été réalisés au minimum 3 ans.

Conformément au règlement (CE) n° 2037/2000 du Parlement européen et du Conseil du 29 juin 2000 relatif à des substances qui appauvrissent la couche d'ozone, à partir du 1^{er} janvier 2010, l'utilisation d'hydrochlorofluorocarbures vierges est interdite dans la maintenance et l'entretien des équipements de réfrigération et de conditionnement d'air existant à cette date; l'ensemble des hydrochlorofluorocarbures sont interdits à compter du 1er janvier 2015.

CHAPITRE 8.5 STOCKAGE DE LIQUIDES INFLAMMABLES

ARTICLE 8.5.1. IMPLANTATION, AMENAGEMENT

Article 8.5.1.1. Implantation

Les réservoirs sont installés de façon à ce que leurs parois soient situées aux distances minimales suivantes mesurées horizontalement :

- réservoir enterré : à 2 mètres des limites de propriété ainsi que des fondations de tout local sans lien avec l'exploitation du réservoir ;

- réservoir aérien : à 30 mètres des limites de propriété. Les réservoirs aériens peuvent être implantés à une distance inférieure des limites de propriété en cas de mise en place d'un mur coupe-feu EI 120 permettant de maintenir les effets létaux sur le site.

Les distances entre réservoirs ne sont pas inférieures à la plus petite des distances suivantes :

- le quart du diamètre du plus grand réservoir ;

- une distance minimale de 1,50 mètre lorsque la capacité totale équivalente du stockage est inférieure ou égale à 50 mètres cubes et de 3 mètres lorsque la capacité précitée est supérieure à 50 mètres cubes.

Article 8.5.1.2. Comportement au feu des bâtiments

Les locaux abritant le stockage de liquides inflammables aériens présentent les caractéristiques de réaction et de résistance au feu minimales suivantes :

- les parois extérieures sont construites en matériaux de classe A1 selon la norme NF EN 13 501-1 (incombustible) ;

- murs extérieurs et murs séparatifs REI 120 ;

- planchers hauts REI 120 ;

- portes intérieures EI 30 et munies d'un ferme-porte ou d'un dispositif assurant leur fermeture automatique ;

- portes donnant vers l'extérieur EI 120 ;

- en ce qui concerne la toiture, ses éléments de support sont réalisés en matériaux A1 ainsi que l'isolant thermique (s'il existe).

L'ensemble de la toiture (éléments de support, isolant et étanchéité) satisfait la classe et l'indice Broof (t3) ;

- les matériaux des ouvertures laissant passer l'éclairage naturel ne produisent pas, lors d'un incendie, de gouttes enflammées.

Les locaux sont équipés en partie haute de dispositifs permettant l'évacuation des fumées et gaz de combustion dégagés en cas d'incendie (lanterneaux en toiture, ouvrants en façade ou tout autre dispositif équivalent). Les commandes d'ouverture manuelle sont placées à proximité des accès. Le système de désenfumage est adapté aux risques particuliers de l'installation.

Le sol des aires et locaux de stockage de liquides inflammables est imperméable et incombustible (de classe A1).

ARTICLE 8.5.2. EXPLOITATION, ENTRETIEN

Article 8.5.2.1. Propreté

Les fonds des cuvettes de rétention sont maintenus propres et désherbés.

Article 8.5.2.2. Etats des volumes stockés

L'exploitant est en mesure de fournir à tout instant une estimation des volumes stockés ainsi qu'un bilan quantités réceptionnées/quantités délivrées pour chaque catégorie de liquides inflammables détenus, auxquels est annexé un plan général des stockages. Cette information est tenue à la disposition des services d'incendie et de secours et de l'inspection des installations classées et de l'organisme de contrôle périodique.

ARTICLE 8.5.3. STOCKAGE

Article 8.5.3.1. Stockages enterrés

Les réservoirs enterrés et les tuyauteries enterrées associées, y compris ceux qui ne sont pas classés au titre de la nomenclature des installations classées, respectent les prescriptions de l'arrêté ministériel du 18 avril 2008.

Article 8.5.3.2. Stockages aériens

Les liquides inflammables sont stockés dans des récipients fermés, incombustibles, étanches, et portent en caractères lisibles la dénomination du liquide contenu. Ces récipients sont construits selon les normes en vigueur à la date de leur fabrication et présentent une résistance suffisante aux chocs accidentels.

Les liquides inflammables nécessitant un réchauffage sont exclusivement stockés dans des récipients métalliques.

L'utilisation, à titre permanent, de réservoirs mobiles à des fins de stockage fixe est interdite.

Article 8.5.3.3. Réservoirs

Les réservoirs à axe horizontal sont conformes à la norme NF EN 12285-2 dans sa version en vigueur le jour de la mise en place du réservoir ou à toute norme équivalente en vigueur dans l'Union européenne ou l'Espace économique européen.

Les réservoirs non conformes à la norme NF EN 12285-2 ou à toute norme équivalente en vigueur dans l'Union européenne ou l'Espace économique européen, installés avant la date de parution du présent arrêté augmentée de six mois sont stratifiés sur toute la surface en contact direct avec le sol avec une continuité de 70 centimètres minimum au-dessus de la ligne de contact avec le sol. Le matériau de stratification est compatible avec les produits susceptibles d'être contenus dans le réservoir et avec l'eau.

En outre, les réservoirs rivetés sont stratifiés sur toute la surface interne. Le matériau de stratification est compatible avec les produits susceptibles d'être contenus dans le réservoir et avec l'eau.

Les réservoirs fixes sont maintenus solidement de façon qu'ils ne puissent être déplacés sous l'effet du vent ou sous celui de la poussée des eaux.

Chaque réservoir est équipé d'un dispositif permettant de connaître à tout moment le volume du liquide contenu.

Article 8.5.3.4. Les tuyauteries

Les tuyauteries aériennes sont protégées contre les chocs. Il est interdit d'intercaler des tuyauteries flexibles entre le réservoir et les robinets, les vannes ou clapets d'arrêts isolant ce réservoir des appareils d'utilisation.

Plusieurs réservoirs destinés au stockage du même produit peuvent avoir une seule tuyauterie de remplissage de ces réservoirs uniquement s'ils sont à la même altitude sur un même plan horizontal et qu'ils sont reliés au bas des réservoirs par une tuyauterie d'un diamètre au moins égal à la somme des diamètres des tuyauteries de remplissage. Les tuyauteries de liaison entre les réservoirs sont munies de dispositifs de sectionnement permettant l'isolement de chaque réservoir.

Les tuyauteries de remplissage des réservoirs sont équipées de raccords conformes aux normes en vigueur et compatibles avec les tuyauteries de raccordement des véhicules de transport de matières dangereuses. En dehors des opérations de remplissage des réservoirs, elles sont obturées hermétiquement. A proximité de l'orifice de remplissage des réservoirs sont mentionnées de façon apparente la capacité et la nature du produit du réservoir qu'il alimente.

Article 8.5.3.5. Les vannes

Les vannes d'empêchement sont conformes aux normes en vigueur lors de leur installation. Elles sont facilement manœuvrables par le personnel d'exploitation.

Article 8.5.3.6. Le dispositif de jaugeage

En dehors des opérations de jaugeage, le dispositif de jaugeage est fermé hermétiquement par un tampon. Toute opération de remplissage d'un réservoir est précédée d'un jaugeage permettant de connaître le volume acceptable par le réservoir. Le jaugeage est interdit lors du remplissage.

Article 8.5.3.7. Le limiteur de remplissage

Le limiteur de remplissage, lorsqu'il existe, est conforme à la norme NF EN 13616 dans sa version en vigueur le jour de la mise en place du dispositif ou à toute norme équivalente en vigueur dans l'Union européenne ou l'Espace économique européen.

Sur chaque tuyauterie de remplissage et à proximité de l'orifice de remplissage du réservoir est mentionnée de façon apparente la pression maximale de service du limiteur de remplissage quand il y en a un.

Il est interdit de faire subir au limiteur de remplissage des pressions supérieures à la pression maximale de service.

Article 8.5.3.8. Les événements

Les événements sont situés à la partie supérieure du réservoir, au-dessus du niveau maximal d'utilisation. Ils ont une section totale au moins égale à la moitié de la somme des sections des tuyauteries de remplissage et une direction finale ascendante depuis le réservoir. Leurs orifices débouchent à l'air libre en un endroit visible depuis le point de livraison à au moins 4 mètres au-dessus du niveau de l'aire de stationnement du véhicule livreur et à une distance horizontale minimale de 3 mètres de toute cheminée ou de tout feu nu. Cette distance est d'au moins 10 mètres vis-à-vis des issues des établissements des catégories 1, 2, 3 ou 4 recevant du public.

Dans tous les cas où le réservoir est sur rétention, les événements dudit réservoir débouchent au-dessus de la cuvette de rétention. Pour le stockage du super éthanol ou des dérivés d'éthanol, des arrête-flammes sont systématiquement prévus en tous points où une transmission d'explosion vers les réservoirs est possible. Ils sont conformes à la norme EN 12874 dans sa version en vigueur à la date de leur mise en service ou à toute norme équivalente en vigueur dans l'Union européenne ou l'Espace économique européen.

Les événements des réservoirs ou des compartiments d'un réservoir qui contiennent des produits non soumis aux dispositions de récupération des vapeurs débouchent à l'air libre et sont isolés des événements soumis aux dispositions de récupération des vapeurs qui les gardent confinés, y compris en cas de changement d'affectation des réservoirs.

Article 8.5.3.9. Contrôles

Les réservoirs aériens en contact direct avec le sol sont soumis à une visite interne, à une mesure d'épaisseur sur la surface en contact avec le sol ainsi qu'à un contrôle qualité des soudures, tous les dix ans à partir de la première mise en service, par un organisme compétent. Le rapport de contrôle est tenu à la disposition de l'inspection des installations classées et du contrôle périodique. Pour les réservoirs existants à la date du 31 décembre 2002, le premier contrôle est réalisé avant le 31 décembre 2012.

Les réservoirs aériens font l'objet d'un suivi par l'exploitant du volume de produit présent dans le réservoir par jauge manuelle ou électronique à une fréquence régulière n'excédant pas une semaine.

Un suivi formalisé de ces contrôles est réalisé et tenu à disposition de l'inspection des installations classées et de l'organisme de contrôle périodique.

CHAPITRE 8.6 EMPLOI ET STOCKAGE D'OXYGENE

ARTICLE 8.6.1. REGLES D'IMPLANTATION

L'installation doit être implantée à une distance d'au moins 5 mètres des limites de propriété.

Cette distance n'est pas exigée si l'installation est séparée des limites de propriété par un mur plein sans ouverture, construit en matériaux incombustibles et de caractéristique coupe-feu de degré 2 heures, d'une hauteur de 3 mètres ou s'élevant jusqu'à la toiture (hauteur inférieure à 3 mètres) et ayant une disposition telle que la distance horizontale de contournement soit d'au moins 5 mètres.

ARTICLE 8.6.2. COMPORTEMENT AU FEU DES BATIMENTS

Dans le cas où des locaux abritent l'installation proprement dite, ils doivent présenter les caractéristiques de réaction et de résistance au feu minimales suivantes :

- parois coupe-feu de degré 2 heures,
- couverture incombustible ou plancher haut coupe-feu de degré 2 heures,
- matériaux de classe M0 (incombustibles),

ARTICLE 8.6.3. ACCESSIBILITE

Les bâtiments et aires de stockage doivent être accessibles pour permettre l'intervention des services d'incendie et de secours. Ils doivent être accessibles, sur une face au moins, aux engins de secours.

Une clôture comportant au moins une porte s'ouvrant vers l'extérieur, construite en matériaux incombustibles, totalement ou partiellement grillagée, d'une hauteur minimale de 1,75 mètre doit délimiter les parties en plein air ou sous simple abri de l'installation comportant un ou plusieurs récipients fixes d'oxygène liquide éventuels.

Cette clôture n'est pas exigée si le ou les récipients fixes d'oxygène liquide sont situés à l'intérieur d'un établissement de production et/ou de conditionnement d'oxygène lui-même efficacement clôturé.

ARTICLE 8.6.4. RETENTION DES AIRES ET LOCAUX DE TRAVAIL

Le sol des aires comportant un ou plusieurs récipients fixes d'oxygène liquide, et des aires de remplissage et/ou de dépotage des véhicules d'oxygène liquide doit être étanche, incombustible, non poreux et réalisé en matériaux inertes vis à vis de l'oxygène.

ARTICLE 8.6.5. CUVETTES DE RETENTION

Dans le cas où l'installation comporte un ou plusieurs récipients fixes d'oxygène liquide, la disposition du sol doit s'opposer à tout épanchement éventuel d'oxygène liquide dans les zones où il présenterait un danger.

Les points particuliers où la présence d'oxygène liquide serait source de danger ou d'aggravation de danger (ouvertures de caves, fosses, trous d'homme, passages de câbles électriques en sol, caniveaux, regards...) doivent être éloignés de 5 mètres au moins des limites de l'installation.

Cette distance n'est pas exigée si des dispositions sont prises pour éviter qu'un épanchement éventuel d'oxygène liquide puisse s'écouler vers lesdites zones, par exemple en imposant une distance horizontale de contournement au moins égale à 5 mètres.

ARTICLE 8.6.6. CONNAISSANCE DES PRODUITS - ETIQUETAGE

L'exploitant doit avoir à sa disposition des documents lui permettant de connaître la nature et les risques de l'oxygène, en particulier les fiches de données de sécurité prévues par l'article R. 231-53 du code du travail.

Les réservoirs et autres emballages doivent porter en caractères très lisibles le nom du produit ou la couleur d'identification des gaz normalisée et, s'il y a lieu, les symboles de danger conformément à la réglementation relative à l'étiquetage des substances et préparations chimiques dangereuses ou aux règlements relatifs au transport de matières dangereuses.

ARTICLE 8.6.7. REGISTRE ENTREE/SORTIE

La quantité d'oxygène présente dans l'installation doit pouvoir être estimée à tout moment à l'intention de l'inspection des installations classées et des services d'incendie et de secours.

ARTICLE 8.6.8. STOCKAGE D'AUTRES PRODUITS

Des récipients de gaz non inflammables peuvent être stockés dans le local ou à l'intérieur de l'installation.

Des récipients de gaz inflammables peuvent être stockés dans le local ou à l'intérieur de l'installation s'ils sont séparés des récipients d'oxygène soit par une distance de 5 mètres, soit par un mur plein sans ouverture présentant une avancée de mètre, construit en matériaux incombustibles, de caractéristique coupe-feu de degré deux heures, s'élevant jusqu'à une hauteur de 3

mètres ou jusqu'à la toiture (hauteur inférieure à 3 mètres), sauf indications plus contraignantes d'un autre arrêté type applicable pour les gaz inflammables concernés.

CHAPITRE 8.7 LOCAUX D'ARCHIVES

ARTICLE 8.7.1. ETATS DE STOCKS

L'exploitant tient à jour un état des quantités stockées. Cet état indique par ailleurs la localisation et la nature des produits stockés. Ces documents sont tenus en permanence, de manière facilement accessible, à la disposition des services d'incendie et de secours et de l'inspection des installations classées.

ARTICLE 8.7.2. DISPOSITIONS D'EXPLOITATION - STOCKAGE EN ILOTS

Les produits conditionnés en masse (balle, palette, etc.) forment des îlots limités de la façon suivante :

1° Volume maximal des îlots : 10 000 m³ ;

2° Distance entre deux îlots : 10 mètres minimum.

Cette distance peut être inférieure lorsque le dépôt est équipé d'un système d'extinction automatique ou lorsque les deux îlots sont séparés par une paroi présentant les propriétés EI 120 surplombant le plus haut des deux îlots d'au moins deux mètres et débordant, au sol, la base de chacun des îlots d'au moins deux mètres ;

3° Hauteur maximale de stockage : 8 mètres sauf en cas de mise en place de système d'extinction automatique ;

4° Une distance minimale de 1 mètre est maintenue entre le sommet des îlots et la base de la toiture ou le plafond ou de tout système de chauffage pour les dépôts couverts.

CHAPITRE 8.8 ATELIER DE CHARGE D'ACCUMULATEURS

ARTICLE 8.8.1. IMPLANTATION - AMENAGEMENT

Le présent article s'applique aux locaux où se situe l'installation de charge dès lors qu'il peut survenir dans ceux-ci des points d'accumulation d'hydrogène.

Article 8.8.1.1. Règles d'implantation

L'installation doit être implantée à une distance d'au moins 5 m des limites de propriété.

Article 8.8.1.2. Comportement au feu des bâtiments

Les locaux abritant l'installation doivent présenter les caractéristiques de réaction et de résistance au feu minimales suivantes :

- murs et planchers hauts coupe-feu de degré 2 heures,
- couverture incombustible,
- portes intérieures coupe-feu de degré 1/2 heure et munies d'un ferme-porte ou d'un dispositif assurant leur fermeture automatique,
- porte donnant vers l'extérieur pare-flamme de degré 1/2 heure,
- pour les autres matériaux : classe MO (incombustibles)

Les locaux doivent être équipés en partie haute de dispositifs permettant l'évacuation des fumées et gaz de combustion dégagés en cas d'incendie (lanterneaux en toiture, ouvrants en façade ou tout autre dispositif équivalent). Les commandes d'ouverture manuelle sont placées à proximité des accès. Le système de désenfumage doit être adapté aux risques particuliers de l'installation

Article 8.8.1.3. Ventilation

Sans préjudice des dispositions du code du travail, les locaux doivent être convenablement ventilés pour éviter tout risque d'atmosphère explosible ou nocive. Le débouché à l'atmosphère de la ventilation doit être placé aussi loin que possible des habitations voisines. Le débit d'extraction est donné par les formules ci-après :

* Pour les batteries dites ouvertes et les ateliers de charge de batteries :

$$Q = 0,05 n I$$

* Pour les batteries dites à recombinaison :

$$Q = 0,0025 n I$$

où

Q = débit minimal de ventilation, en m³/h

n = nombre total d'éléments de batteries en charge simultanément

I = courant d'électrolyse, en A

ARTICLE 8.8.2. RISQUES

Article 8.8.2.1. Localisation des risques

Les parties d'installation présentant un risque spécifique pouvant avoir des conséquences directes ou indirectes sur l'environnement, la sécurité publique ou le maintien en sécurité de l'installation. électrique, sont équipées de détecteurs d'hydrogène.

Article 8.8.2.2. Seuil de concentration limite en hydrogène

Pour les parties de l'installation équipées de détecteur d'hydrogène, le seuil de la concentration limite en hydrogène admise dans le local sera pris à 25% de la L.I.E. (limite inférieure d'explosivité), soit 1% d'hydrogène dans l'air. Le dépassement de ce seuil devra interrompre automatiquement l'opération de charge et déclencher une alarme.

Pour les parties de l'installation identifiées à l'article 8.9.2.1 non équipées de détecteur d'hydrogène, l'interruption des systèmes d'extraction d'air (hors interruption prévue en fonctionnement normal de l'installation) devra interrompre automatiquement, également, l'opération de charge et déclencher une alarme.

TITRE 9 - SURVEILLANCE DES EMISSIONS ET DE LEURS EFFETS

CHAPITRE 9.1 PROGRAMME D'AUTO SURVEILLANCE

ARTICLE 9.1.1. PRINCIPE ET OBJECTIFS DU PROGRAMME D'AUTO SURVEILLANCE

Afin de maîtriser les émissions de ses installations et de suivre leurs effets sur l'environnement, l'exploitant définit et met en œuvre sous sa responsabilité un programme de surveillance de ses émissions et de leurs effets dit programme d'auto surveillance. L'exploitant adapte et actualise la nature et la fréquence de cette surveillance pour tenir compte des évolutions de ses installations, de leurs performances par rapport aux obligations réglementaires, et de leurs effets sur l'environnement. L'exploitant décrit dans un document tenu à la disposition de l'inspection des installations classées les modalités de mesures et de mise en œuvre de son programme de surveillance, y compris les modalités de transmission à l'inspection des installations classées.

Les articles suivants définissent le contenu minimum de ce programme en terme de nature de mesure, de paramètres et de fréquence pour les différentes émissions et pour la surveillance des effets sur l'environnement, ainsi que de fréquence de transmission des données d'auto surveillance.

ARTICLE 9.1.2. MESURES COMPARATIVES

Outre les mesures auxquelles il procède sous sa responsabilité, afin de s'assurer du bon fonctionnement des dispositifs de mesure et des matériels d'analyse ainsi que de la représentativité des valeurs mesurées (absence de dérive), l'exploitant fait procéder à des mesures comparatives, selon des procédures normalisées lorsqu'elles existent, par un organisme extérieur différent de l'entité qui réalise habituellement les opérations de mesure du programme d'auto surveillance. Celui-ci doit être accrédité ou agréé par le ministère chargé de l'inspection des installations classées pour les paramètres considérés.

Ces mesures sont réalisées sans préjudice des mesures de contrôle réalisées par l'inspection des installations classées en application des dispositions des articles L514-5 et L514-8 du code de l'environnement. Cependant, les contrôles inopinés exécutés à la demande de l'inspection des installations classées peuvent, avec l'accord de cette dernière, se substituer aux mesures comparatives.

CHAPITRE 9.2 AUTO SURVEILLANCE DES EMISSIONS ATMOSPHERIQUES

1. Les mesures effectuées dans le cadre du programme de surveillance des émissions des polluants visés ci-dessus sont effectuées sous la responsabilité de l'exploitant et à ses frais.
2. La mesure des émissions des polluants est faite selon les dispositions des normes en vigueur et notamment celles citées dans l'arrêté du 4 septembre 2000 portant agrément des laboratoires ou des organismes pour certains types de prélèvements et analyses à l'émission des substances dans l'atmosphère ou de tout texte ultérieur ayant le même objet.
3. La mesure de la teneur en oxygène des gaz de combustion est réalisée autant que possible au même endroit que la mesure de la teneur en polluants. A défaut, l'exploitant prend toutes les dispositions nécessaires pour éviter l'arrivée d'air parasite entre le point où est réalisée la mesure de l'oxygène et celui où est réalisée celle des polluants.
4. Le programme de surveillance comprend les dispositions prévues dans le tableau suivant :

Puissance	Polluants			
	SO ₂	NOx, O ₂	Poussières et CO	COV, HAP, métaux
De 20 à 50 MW th	Mesures périodiques trimestrielles et estimation conformément au paragraphe 5 a)	Mesure périodique trimestrielle ou mesure en continu si mise en œuvre d'un traitement des fumées.	Evaluation en permanence des poussières et du CO.	Mesure dès l'entrée en vigueur du présent arrêté et à chaque changement de combustible.

5. a) Si la mesure en continu des oxydes de soufre n'est pas imposée, l'exploitant réalise une estimation journalière des rejets basée sur la connaissance de la teneur en soufre des combustibles et des paramètres de fonctionnement de l'installation.
b) La mesure en continu n'est pas obligatoire dans les cas suivants :
 - installation dont la durée de vie est inférieure à 10 000 heures d'exploitation ;
 - pour le SO₂ et les poussières provenant d'une installation utilisant du gaz naturel ou du GPL ;
 - pour le SO₂ provenant d'une installation utilisant du fioul domestique non équipée d'un dispositif de désulfuration ;
 - pour le SO₂ provenant d'installation utilisant de la biomasse, si l'exploitant peut prouver que les émissions de SO₂ ne peuvent en aucun cas être supérieures aux valeurs limites d'émission prescrites.Dans ces cas, la surveillance en continu peut être remplacée par une mesure semestrielle.
c) Si le combustible consommé est exclusivement du gaz naturel ou du GPL, les exigences relatives à la surveillance des émissions de SO₂, de métaux toxiques, de HAP, de COV et de poussières ne s'appliquent pas.
6. Le bilan des mesures est transmis annuellement à l'Inspection des Installations Classées accompagné de commentaires sur les causes des dépassements constatés ainsi que les actions correctives mises en œuvre ou envisagées.
7. Le bon fonctionnement des appareils de mesure en continu est vérifié au moins une fois par jour. Les appareils de mesure en continu sont contrôlés au moins une fois par an au moyen de mesures en parallèle selon les méthodes de référence définies par les normes en vigueur.

8. Les valeurs des intervalles de confiance à 95 % d'un résultat mesuré unique ne dépassent pas les pourcentages suivants des valeurs limites d'émission :

- SO ₂	20 %
- NOx	20 %
- Poussières	30 %
- CO.....	20 %

Les valeurs moyennes horaires sont déterminées pendant les périodes effectives de fonctionnement de l'installation. Sont notamment exclues les périodes de démarrage, de mise à l'arrêt, de ramonage, de calibrage des systèmes de mesures des polluants atmosphériques.

Dans l'hypothèse où le nombre de jours d'indisponibilité du système de mesure en continu dépasse 30 par an, le respect des VLE doit être apprécié en appliquant les dispositions du paragraphe II du point 9 ci-dessous.

9. Respect des valeurs limites

I - Mesures en continu

Dans le cas d'une surveillance en continu, les valeurs limites sont considérées comme respectées lorsque les résultats des mesures font apparaître simultanément que :

- aucune valeur moyenne mensuelle au cours d'un mois civil ne dépasse la valeur limite fixée par le présent arrêté ;
- pour le SO₂ et les poussières, 97 % de toutes les valeurs moyennes relevées sur 48 heures ne dépassent pas 110 % des valeurs limites d'émission ;
- pour les NOx, 95 % de toutes les valeurs moyennes relevées sur 48 heures ne dépassent pas 110 % des valeurs limites d'émission.

II - Mesures discontinues

Dans le cas de mesures discontinues ou d'autres procédures d'évaluation des émissions, les valeurs limites d'émission sont considérées comme respectées si les résultats des mesures, obtenus conformément aux dispositions de l'arrêté d'autorisation, ne dépassent pas les valeurs limites d'émission.

10. Surveillance annuelle par un organisme agréé

L'exploitant fait effectuer, au moins une fois par an, les mesures concernant les polluants visés à l'article 3.2.3 par un organisme agréé par le ministre chargé des Installations Classées. S'il n'existe pas d'organisme agréé, le choix de l'organisme est soumis à l'approbation de l'Inspection des Installations Classées. Ces mesures s'effectuent conformément aux normes en vigueur. Les résultats des mesures sont transmis dans les meilleurs délais à l'Inspection des Installations Classées.

CHAPITRE 9.3 AUTO SURVEILLANCE DES EAUX RESIDUAIRES

ARTICLE 9.3.1. SURVEILLANCE EXTERNE

Les contrôles externes (prélèvements et analyses), dont la périodicité et les paramètres sont fixés au point 9.3.2.1, devront être effectués par un organisme agréé par le Ministre chargé de l'Environnement ou choisi en accord avec l'inspection des installations classées.

Ces contrôles, dont les frais sont à la charge de l'exploitant, seront effectués sur un échantillon représentatif du rejet et pendant une période de fonctionnement normal des installations. La fiche de prélèvement indiquera les conditions de fonctionnement de l'établissement, notamment le type et le niveau des productions influençant la nature et le débit des effluents. Cette fiche restera annexée aux résultats de l'analyse.

L'exploitant de l'établissement assurera à l'organisme retenu le libre accès aux émissaires concernés, sous réserve du strict respect des règles de sécurité en vigueur dans l'établissement, et lui apportera toute aide nécessaire à la réalisation des prélèvements. Ces derniers devront être effectués par l'organisme qui pourra toutefois utiliser l'échantillonneur automatique si le rejet en est équipé.

Toutes les analyses devront être effectuées suivant des méthodes normalisées.

ARTICLE 9.3.2. SURVEILLANCE INTERNE- AUTOSURVEILLANCE

L'exploitant définira et mettra en œuvre, sous sa responsabilité, un programme de surveillance de ses rejets qui portera au moins sur les paramètres et avec la fréquence de contrôle définis au point 9.3.2.1 du présent arrêté.

Les appareils utilisés pour ces contrôles devront être régulièrement étalonnés par un organisme compétent.

Pour l'analyse de certains paramètres l'exploitant pourra, après accord de l'inspecteur des installations classées, utiliser des méthodes non normalisées.

La surveillance interne des rejets fera l'objet d'une procédure écrite qui précisera la méthodologie des prélèvements, des analyses, des contrôles, de l'exploitation des résultats, de l'étalonnage des appareils de mesure, etc... Cette procédure devra être transmise à l'inspection des installations classées dans un délai de trois mois à compter de la signature du présent arrêté. Toute modification ultérieure importante de cette procédure sera signalée à l'inspection des installations classées.

Article 9.3.2.1. Critères de surveillance

Valeurs limites des effluents rejetés dans le réseau d'eaux usées

Paramètres	Critères de surveillance			
	Contrôle interne		Contrôle externe	
	Mesure	Fréquence	Mesure	Fréquence
Débit	Continue	Tous les jours	sur 24 h	1 fois/an
pH				
Température				
DCO (NF T 90 101)	Sur un prélèvement d'au moins 24 h asservi au débit	1 fois par semaine avec rotation du jour	Sur un prélèvement d'au moins 24 h asservi au débit	
DBO5 (NF T 90 103)				
MES (NF EN 872)				
Azote total (NF EN ISO 25663)				
Phosphore total (NF T 90 023)				
Hydrocarbures totaux (NF T 90 114)	Sans objet	Sans objet		
Cuivre (NF T 90 022)				
Zinc (FD T 90 112)				
Argent (FD T 90 112)				
Cyanures (ISO 6703/2)				
Manganèse (NF T 90 024)				
Substances extractibles à l'hexane				
Effluents radioactifs				

Valeurs limites des eaux rejetées dans le milieu naturel (eaux pluviales)

Paramètres	Valeur limite	Critères de surveillance	
		Contrôle externe	
		Mesure	Fréquence
Température	< 30° C	Sur un prélèvement d'au moins 24 h asservi au débit	A la demande de l'Inspection des Installations Classées
pH	compris entre 5,5 et 8,5		
DCO	125 mg/l		
MEST	35 mg/l		
Hydrocarbures	10 mg/l		

Article 9.3.2.2. Critères de respect des valeurs limites

Dans le cas de mesures périodiques sur 24 h, aucune valeur ne doit dépasser la valeur limite prescrite.

L'exploitation des mesures en continu doit faire apparaître que la valeur moyenne sur une journée ne dépasse pas la valeur limite prescrite.

Article 9.3.2.3. Transmission des résultats

Les résultats des contrôles externes seront, dès leur réception par l'exploitant, transmis à l'inspection des installations classées accompagnés systématiquement de la fiche de prélèvement et d'un commentaire précisant notamment les causes des dépassements éventuels et les mesures correctives mises en place ou envisagées. Par ailleurs, à la fin de chaque année, il sera établi un bilan global des pollutions de l'établissement.

Les résultats de la surveillance interne des rejets seront transmis mensuellement à l'inspection des installations classées et archivés pendant une durée d'au moins trois ans. Ils devront pouvoir être présentés à chaque demande de l'inspection des installations classées.

Si la surveillance interne des rejets détecte un dépassement des limites fixées dans les tableaux figurant au point 3.3.3 du présent arrêté, l'exploitant devra le signaler à l'inspection des installations classées, au moins dans le commentaire joint à la

transmission mensuelle des contrôles effectués, en précisant les causes de ce dépassement et les mesures correctives apportées.

CHAPITRE 9.4 AUTO SURVEILLANCE DES DECHETS

Les résultats de surveillance sont présentés dans un registre. Ce récapitulatif prend en compte les types de déchets produits, les quantités et les filières d'élimination retenues. L'exploitant utilisera pour ses déclarations la codification réglementaire en vigueur.

CHAPITRE 9.5 AUTO SURVEILLANCE DES NIVEAUX SONORES

Une mesure de la situation acoustique sera effectuée dans un délai de six mois à compter de la date de mise en service des installations puis tous les 3 ans, par un organisme ou une personne qualifiée dont le choix sera communiqué préalablement à l'inspection des installations classées. Ce contrôle sera effectué dans les zones à émergence réglementée situées autour de l'établissement, indépendamment des contrôles ultérieurs que l'inspection des installations classées pourra demander. Les mesures seront effectuées selon la méthode définie en annexe à l'arrêté du 23 janvier 1997 (basée sur la norme NFS 31 010 - décembre 1996) et dans des conditions représentatives de l'ensemble de la période de fonctionnement de l'établissement.

CHAPITRE 9.6 SUIVI, INTERPRETATION ET DIFFUSION DES RESULTATS

ARTICLE 9.6.1. ACTIONS CORRECTIVES

L'exploitant suit les résultats des mesures qu'il réalise en application des chapitres 9.2 à 9.5, notamment celles de son programme d'auto surveillance, les analyse et les interprète. Il prend le cas échéant les actions correctives appropriées lorsque des résultats font présager des risques ou inconvénients pour l'environnement ou d'écart par rapport au respect des valeurs réglementaires relatives aux émissions de ses installations ou de leurs effets sur l'environnement.

ARTICLE 9.6.2. ANALYSE ET TRANSMISSION DES RESULTATS DE L'AUTO SURVEILLANCE

Sans préjudice des dispositions de l'article R 512-69 du code de l'environnement, l'exploitant établit chaque année un rapport de synthèse relatif aux résultats des mesures et analyses imposées aux chapitres 9.2 à 9.5. Ce rapport traite, au minimum, de l'interprétation des résultats de la période considérée (en particulier cause et ampleur des écarts) et des actions correctives mises en œuvre ou prévues (sur l'outil de production, de traitement des effluents, la maintenance...) ainsi que de leur efficacité. Il est tenu à la disposition permanente de l'inspection des installations classées pendant une durée de 10 ans.

ARTICLE 9.6.3. TRANSMISSION DES RESULTATS DE L'AUTO SURVEILLANCE DES DECHETS

Les justificatifs évoqués au chapitre 9.4 doivent être conservés.

ARTICLE 9.6.4. ANALYSE ET TRANSMISSION DES RESULTATS DES MESURES DE NIVEAUX SONORES

Les résultats des mesures réalisées en application du chapitre 9.5 sont transmis au Préfet dans le mois qui suit leur réception avec les commentaires et propositions éventuelles d'amélioration.

CHAPITRE 9.7 DECLARATION ANNUELLE

Le CHU est soumis aux dispositions de l'arrêté ministériel du 24 décembre 2002 modifié relatif à la déclaration annuelle des émissions polluantes des Installations Classées soumises à autorisation.

L'exploitant transmet également à l'Inspection des Installations Classées, avant le 30 avril de l'année suivante, un bilan annuel de la surveillance des rejets atmosphériques et des opérations imposées par les articles 15, 17, 33 de l'arrêté ministériel du 30 juillet 2003.

TITRE 10 – PUBLICITE - NOTIFICATION

CHAPITRE 10.1 PUBLICITE

Le présent arrêté fera l'objet des mesures de publicité prévues par l'article R.512-39 du code de l'environnement : affichage en Mairie avec possibilité de consultation par le public, publication d'un extrait dans deux journaux locaux ou régionaux.

CHAPITRE 10.2 NOTIFICATION

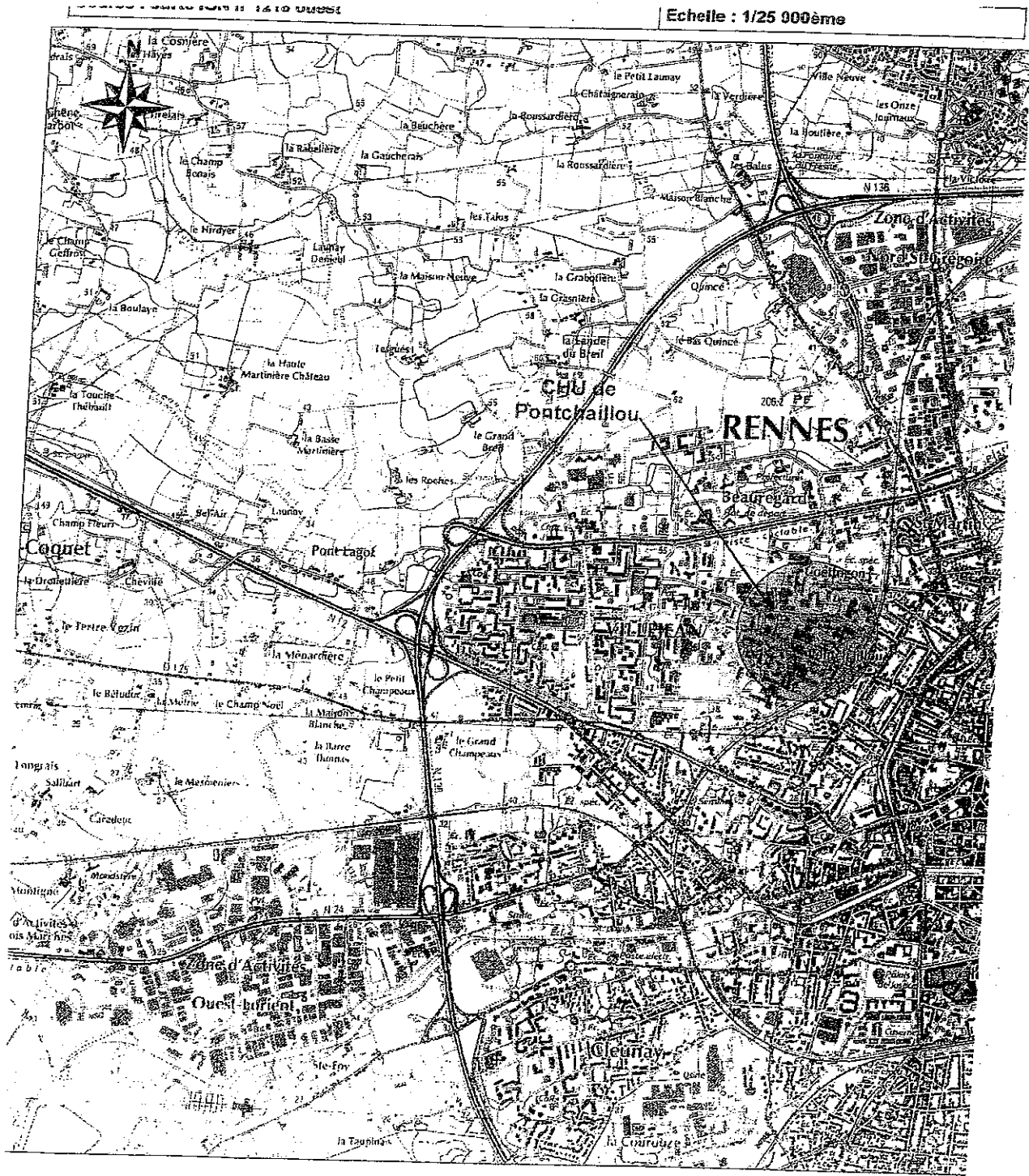
Le Secrétaire Général de la Préfecture d'Ille-et-Vilaine et la Directrice Régionale de l'Environnement, de l'Aménagement et du Logement sont chargés, chacun en ce qui le concerne, de l'exécution du présent arrêté, qui sera notifié à M. le directeur du CHU de Rennes et dont une copie sera adressée aux maires de Rennes, Saint-Grégoire, Montgermont, Vezin-le-Coquet et Saint-Jacques de la Lande.

Rennes, le 24/11/2010

Pour le Préfet et par délégation,
le Secrétaire Général

Franck-Olivier LACHAUD

ANNEXE 1 - PLAN DE SITUATION



ANNEXE 2 - RSDE - Prescriptions techniques applicables aux opérations de prélèvements et d'analyses

(Documents disponibles à l'annexe 5 de la circulaire du 5 janvier 2009
et téléchargeables sur le site <http://rsde.ineris.fr>)

1 INTRODUCTION

Cette annexe a pour but de préciser les prescriptions techniques qui doivent être respectées pour la réalisation des opérations de prélèvements et d'analyses de substances dangereuses dans l'eau. Ce document doit être communiqué à l'exploitant comme cahier des charges à remplir par le laboratoire qu'il choisira. Ce document permet également à l'inspection de vérifier à réception du rapport de synthèse de mesures les bonnes conditions de réalisation de celles-ci.

2 PRESCRIPTIONS GÉNÉRALES

Dans l'attente d'une prise en compte plus complète de la mesure des substances dangereuses dans les eaux résiduaires par l'arrêté ministériel du 29 novembre 2006 portant modalités d'agrément des laboratoires effectuant des analyses dans le domaine de l'eau et des milieux aquatiques au titre du code de l'environnement, le laboratoire d'analyse choisi devra impérativement remplir les deux conditions suivantes :

- Être accrédité selon la norme NF EN ISO/CEI 17025 pour la matrice « Eaux Résiduaires », pour chaque substance à analyser. Afin de justifier de cette accréditation, le laboratoire devra fournir à l'exploitant l'ensemble des documents listés à l'annexe 5.5 avant le début des opérations de prélèvement et de mesures afin de justifier qu'il remplit bien les dispositions de la présente annexe. Les documents de l'annexe 5.5 sont téléchargeables sur le site <http://rsde.ineris.fr>.
- Respecter les limites de quantification listées à l'annexe 5.2 pour chacune des substances.

Le prestataire ou l'exploitant pourra faire appel à de la sous-traitance ou réaliser lui-même les opérations de prélèvements. Dans tous les cas il devra veiller au respect des prescriptions relatives aux opérations de prélèvements telles que décrites ci-après, en concertation étroite avec le laboratoire réalisant les analyses.

La sous-traitance analytique est autorisée. Toutefois, en cas de sous-traitance, le laboratoire désigné pour ces analyses devra respecter les mêmes critères de compétences que le prestataire c'est à dire remplir les deux conditions visées au paragraphe 2 ci-dessus.

Le prestataire restera, en tout état de cause, le seul responsable de l'exécution des prestations et s'engagera à faire respecter par ses sous-traitants toutes les obligations de l'annexe technique.

Lorsque les opérations de prélèvement sont diligentées par le prestataire d'analyse, il est seul responsable de la bonne exécution de l'ensemble de la chaîne.

Lorsque les opérations de prélèvements sont réalisées par l'exploitant lui-même ou son sous traitant, l'exploitant est le seul responsable de l'exécution des prestations de prélèvements et de ce fait, responsable solidaire de la qualité des résultats d'analyse.

Le respect du présent cahier des charges et des exigences demandées pourront être contrôlés par un organisme mandaté par les services de l'État.

L'ensemble des données brutes devra être conservé par le laboratoire pendant au moins 3 ans.

3 OPÉRATIONS DE PRÉLÈVEMENT

Les opérations de prélèvement et d'échantillonnage devront s'appuyer sur les normes ou les guides en vigueur, ce qui implique à ce jour le respect de :

- la norme NF EN ISO 5667-3 "Qualité de l'eau -Échantillonnage - Partie 3 : Lignes directrices pour la conservation et la manipulation des échantillons d'eau"
- le guide FD T 90-523-2 « Qualité de l'Eau - Guide de prélèvement pour le suivi de qualité des eaux dans l'environnement - Prélèvement d'eau résiduaire »

Les points essentiels de ces référentiels techniques sont détaillés ci-après en ce qui concerne les conditions générales de prélèvement, la mesure de débit en continu, le prélèvement continu sur 24 heures à température contrôlée, l'échantillonnage et la réalisation de blancs de prélèvements.

3.1 Opérateurs du prélèvement

Les opérations de prélèvement peuvent être réalisées sur le site par :

- le prestataire d'analyse ;
- le sous-traitant sélectionné par le prestataire d'analyse ;
- l'exploitant lui-même ou son sous traitant

Dans le cas où c'est l'exploitant ou son sous traitant qui réalise le prélèvement, il est impératif qu'il dispose de procédures démontrant la fiabilité et la reproductibilité de ses pratiques de prélèvement et de mesure de débit. Ces procédures doivent intégrer les points détaillés aux paragraphes 3.2 à 3.6 ci-après et démontrer que la traçabilité de ces opérations est assurée.

3.2 Conditions générales du prélèvement

- Le volume prélevé devra être représentatif des flux de l'établissement et conforme avec les quantités nécessaires pour réaliser les analyses sous accréditation.
- En cas d'intervention de l'exploitant ou d'un sous-traitant pour le prélèvement, le nombre, le volume unitaire, le flaconnage, la préservation éventuelle et l'identification des échantillons seront obligatoirement définis par le prestataire d'analyse et communiqués au préleveur. Le laboratoire d'analyse fournira les flaconnages (prévoir des flacons supplémentaires pour les blancs du système de prélèvement).
- Les échantillons seront répartis dans les différents flacons fournis par le laboratoire selon les prescriptions des méthodes officielles en vigueur, spécifiques aux substances à analyser et/ou à la norme NF EN ISO 5667-3 (1). Les échantillons acheminés au laboratoire dans un flaconnage d'une autre provenance devront être refusés par le laboratoire.

(1) La norme NF EN ISO 5667-3 est un Guide de Bonne Pratique. Quand des différences existent entre la norme NF EN ISO 5667-3 et la norme analytique spécifique à la substance, c'est toujours les prescriptions de la norme analytique qui prévalent.

- Le prélèvement doit être adressé afin d'être réceptionné par le laboratoire d'analyse au plus tard 24 heures après la fin du prélèvement, sous peine de refus par le laboratoire.

3.3 Mesure de débit en continu

- La mesure de débit s'effectuera en continu sur une période horaire de 24 heures, suivant les normes en vigueur figurant dans le FDT-90-523-2 et les prescriptions techniques des constructeurs des systèmes de mesure.
- Afin de s'assurer de la qualité de fonctionnement de ces systèmes de mesure, des contrôles métrologiques périodiques devront être effectués par des organismes accrédités, se traduisant par :
 - Pour les systèmes en écoulement à surface libre :
 - un contrôle de la conformité de l'organe de mesure (seuil, canal jaugeur, venturi, déversoir,...) vis-à-vis des prescriptions normatives et des constructeurs,
 - un contrôle de fonctionnement du débitmètre en place par une mesure comparative réalisée à l'aide d'un autre débitmètre.
 - Pour les systèmes en écoulement à surface libre :
 - un contrôle de la conformité de l'organe de mesure (seuil, canal jaugeur, venturi, déversoir,...) vis-à-vis des prescriptions normatives et des constructeurs,
 - un contrôle de fonctionnement du débitmètre par mesure comparative exercée sur site (autre débitmètre, jaugeage, ...) ou par une vérification effectuée sur un banc de mesure au sein d'un laboratoire accrédité.
- Le contrôle métrologique aura lieu avant le démarrage de la première campagne de mesures, ou à l'occasion de la première mesure, avant d'être renouvelé à un rythme annuel.

3.4 Prélèvement continu sur 24 heures à température contrôlée

Ce type de prélèvement nécessite du matériel spécifique permettant de constituer un échantillon pondéré en fonction du débit.

- Les matériels permettant la réalisation d'un prélèvement automatisé en fonction du débit ou du volume écoulé, sont :
 - Soit des échantillonneurs mono flacons fixes ou portatifs, constituant un seul échantillon moyen sur toute la période considérée.
 - Soit des échantillonneurs multiflacons fixes ou portatifs, constituant plusieurs échantillons (en général 4, 6, 12 ou 24) pendant la période considérée. Si ce type d'échantillonneurs est mis en œuvre, les échantillons devront être homogénéisés pour constituer l'échantillon moyen avant transfert dans les flacons destinés à l'analyse.
- Les échantillonneurs utilisés devront réfrigérer les échantillons pendant toute la période considérée.
- Dans le cas où il s'avérerait impossible d'effectuer un prélèvement proportionnel au débit de l'effluent, le préleveur pratiquera un prélèvement asservi au temps, ou des prélèvements ponctuels si la nature des rejets le justifie (par exemple rejets homogènes en batchs). Dans ce cas, le débit et son évolution seront estimés par le préleveur en fonction des renseignements collectés sur place (compteurs d'eau, bilan hydrique, etc). Le préleveur devra lors de la restitution préciser la méthodologie de prélèvement mise en œuvre.
- Un contrôle métrologique de l'appareil de prélèvement doit être réalisé périodiquement sur les points suivants (recommandations du guide FD T 90-523-2) :
 - Justesse et répétabilité du volume prélevé (volume minimal : 50 ml, écart toléré entre volume théorique et réel 5%)
 - Vitesse de circulation de l'effluent dans les tuyaux supérieure ou égale à 0,5 m/s
- Un contrôle des matériaux et des organes de l'échantillonneur seront à réaliser (voir blanc de système de prélèvement)
- Le positionnement de la prise d'effluent devra respecter les points suivants :
 - Dans une zone turbulente ;
 - À mi-hauteur de la colonne d'eau ;
 - À une distance suffisante des parois pour éviter une contamination des échantillons par les dépôts ou les biofilms qui s'y développent.

3.5 Échantillon

- La représentativité de l'échantillon est difficile à obtenir dans le cas du fractionnement de certaines eaux résiduaires en raison de leur forte hétérogénéité, de leur forte teneur en MES ou en matières flottantes. Un système d'homogénéisation pourra être utilisé dans ces cas. Il ne devra pas modifier l'échantillon.
- Le conditionnement des échantillons devra être réalisé dans des contenants conformes aux méthodes officielles en vigueur, spécifiques aux substances à analyser et/ou à la norme NF EN ISO 5667-31.
- Le transport des échantillons vers le laboratoire devra être effectué dans une enceinte maintenue à une température égale à $5^{\circ}\text{C} \pm 3^{\circ}\text{C}$, et être accompli dans les 24 heures qui suivent la fin du prélèvement, afin de garantir l'intégrité des échantillons.
- La température de l'enceinte ou des échantillons sera contrôlée à l'arrivée au laboratoire et indiquée dans le rapportage relatif aux analyses.

3.6 Blancs de prélèvement

Blanc du système de prélèvement :

Le blanc de système de prélèvement est destiné à vérifier l'absence de contamination liée aux matériaux (flacons, tuyaux) utilisés ou de contamination croisée entre prélèvements successifs. Il appartient au préleveur de mettre en œuvre les dispositions permettant de démontrer l'absence de contamination. La transmission des résultats vaut validation et l'exploitant sera donc réputé émetteur de toutes les substances retrouvées dans son rejet, aux teneurs correspondantes. Il lui appartiendra donc de contrôler cette absence de contamination avant transmission des résultats.

- Si un blanc du système de prélèvement est réalisé, il est recommandé de suivre les prescriptions suivantes :
 - il devra être fait obligatoirement sur une durée de 3 heures minimum. Il pourra être réalisé en laboratoire en faisant circuler de l'eau exempte de micropolluants dans le système de prélèvement.
 - Les critères d'acceptation et de prise en compte du blanc seront les suivants :
 - si valeur du blanc $< LQ$: ne pas soustraire les résultats du blanc du système de prélèvement des résultats de l'effluent
 - si valeur du blanc $> LQ$ et inférieure à l'incertitude de mesure attachée au résultat : ne pas soustraire les résultats du blanc du système de prélèvement des résultats de l'effluent
 - si valeur du blanc $>$ l'incertitude de mesure attachée au résultat : la présence d'une contamination est avérée, le laboratoire devra refaire le prélèvement et l'analyse du rejet considéré.

Blanc d'atmosphère

La réalisation d'un blanc d'atmosphère permet au laboratoire d'analyse de s'assurer de la fiabilité des résultats obtenus concernant les composés volatils ou susceptibles d'être dispersés dans l'air et pourra fournir des données explicatives à l'exploitant.

Le blanc d'atmosphère peut être réalisé à la demande de l'exploitant en cas de suspicion de présence de substances volatiles (BTEX, COV, Chlorobenzène, mercure...) sur le site de prélèvement.

S'il est réalisé, il doit l'être obligatoirement et systématiquement :

- le jour du prélèvement des effluents aqueux,
- sur une durée de 24 heures ou en tout état de cause, sur une durée de prélèvement du blanc d'atmosphère identique à la durée du prélèvement de l'effluent aqueux. La méthodologie retenue est de laisser un flacon d'eau exempte de COV et de métaux exposé à l'air ambiant à l'endroit où est réalisé le prélèvement 24h asservi au débit,
- Les valeurs du blanc d'atmosphère seront mentionnées dans le rapport d'analyse et en aucun cas soustraites des autres.

4 ANALYSES

- Toutes les procédures analytiques doivent être démarrées si possible dans les 24h et en tout état de cause 48 heures au plus tard après la fin du prélèvement.
 - Toutes les analyses doivent rendre compte de la totalité de l'échantillon (effluent brut, MES comprises) en respectant les dispositions relatives au traitement des MES reprises ci-dessous, hormis pour les diphényléthers polybromés.
 - Dans le cas des métaux, l'analyse demandée est une détermination de la concentration en métal total contenu dans l'effluent (aucune filtration), obtenue après digestion de l'échantillon selon les normes en vigueur :
 - Norme ISO 15587-1 "Qualité de l'eau Digestion pour la détermination de certains éléments dans l'eau Partie 1 : digestion à l'eau régale" ou
 - Norme ISO 15587-2 "Qualité de l'eau Digestion pour la détermination de certains éléments dans l'eau Partie 2 : digestion à l'acide nitrique".
- Pour le mercure, l'étape de digestion complète sans filtration préalable est décrite dans les normes analytiques spécifiques à cet élément.

- Dans le cas des alkylphénols, il est demandé de rechercher simultanément les nonylphénols, les octylphénols ainsi que les deux premiers homologues d'éthoxylates (2) de nonylphénols (NP10E et NP20E) et les deux premiers homologues d'éthoxylates d'octylphénols (OP10E et OP20E). La recherche des éthoxylates peut être effectuée sans

surcoût conjointement à celle des nonylphénols et des octylphénols par l'utilisation du projet de norme ISO/DIS 18857-2(3).

- Certains paramètres de suivi habituel de l'établissement, à savoir la DCO (Demande Chimique en Oxygène) ou COT (Carbone Organique Total) en fonction de l'arrêté préfectoral en vigueur, et les MES (Matières en Suspension) seront analysés systématiquement dans chaque effluent selon les normes en vigueur (cf. notes 4, 5,6 et 7) afin de vérifier la représentativité de l'activité de l'établissement le jour de la mesure.
- Les performances analytiques à atteindre pour les eaux résiduaires sont indiquées en annexe 5.2. Elles sont issues de l'exploitation des limites de quantification transmises par les prestataires d'analyses dans le cadre de l'action RSDE depuis 2005.

Prise en compte des MES

- Le laboratoire doit préciser et décrire de façon détaillée les méthodes mises en œuvre en cas de concentration en MES > 50 mg/L.
- Pour les paramètres visés à l'annexe 5.1 (à l'exception de la DCO, du COT et des MES), il est demandé :
 - Si $50 < \text{MES} < 250 \text{ mg/l}$: réaliser 3 extractions liquide/liquide successives au minimum sur l'échantillon brut sans séparation.

· Si $\text{MES} > 250 \text{ mg/l}$: analyser séparément la phase aqueuse et la phase particulaire après filtration ou centrifugation de l'échantillon brut, sauf pour les composés volatils pour lesquels le traitement de l'échantillon brut par filtration est à proscrire. Les composés volatils concernés sont : 3,4 dichloroaniline, Epichlorhydrine, Tributylphosphate, Acide chloroacétique, Benzène, Ethylbenzène, Isopropylbenzène, Toluène, Xylènes (Somme o,m,p), 1,2,3 trichlorobenzène, 1,2,4 trichlorobenzène, 1,3,5 trichlorobenzène, Chlorobenzène, 1,2dichlorobenzène, 1,3 dichlorobenzène, 1,4 dichlorobenzène, 1 chloro 2 nitrobenzène, 1 chloro 3 nitrobenzène, 1 chloro 4 nitrobenzène, 2 chlorotoluène, 3 chlorotoluène, 4chlorotoluène, Nitrobenzène, 2 nitrotoluène, 1,2 dichloroéthane, Chlorure de méthylène, Chloroforme, Tétrachlorure de carbone, chloroprène, 3 chloropropène, 1,1dichloroéthane, 1,1 dichloroéthylène, 1,2 dichloroéthylène, hexachloroéthane, 1,1,2,2 tétrachloroéthane, Tétrachloroéthylène, 1,1,1 trichloroéthane, 1,1,2 trichloroéthane, Trichloroéthylène, Chlorure de vinyle, 2 chloroaniline, 3chloroaniline, 4 chloroaniline et 4 chloro 2 nitroaniline.

· La restitution pour chaque effluent chargé ($\text{MES} > 250 \text{ mg/l}$) sera la suivante pour l'ensemble des substances de l'ANNEXE 5.1 : valeur en Cg/l obtenue dans la phase aqueuse, valeur en Cg/kg obtenue dans la phase particulaire et valeur totale calculée en $\mu\text{g/l}$.

L'analyse des diphenyléthers polybromés (PBDE) n'est pas demandée dans l'eau, et sera à réaliser selon la norme ISO 22032 uniquement sur les MES dès que leur concentration est \geq à 50 mg/l. La quantité de MES à prélever pour l'analyse devra permettre d'atteindre une LQ équivalente dans l'eau de 0,05 Vg/l pour chaque BDE.

5 TRANSMISSION DES RÉSULTATS

L'application informatique GIDAF (Gestion Informatisée des Données d'autosurveillance fréquente) permettra à terme la saisie directe des informations demandées par l'annexe 5.3 et leur télétransmission à l'inspection et à l'INERIS, chargé du suivi de la qualité des prestations des laboratoires et du traitement des données issues de cette seconde campagne d'analyse des substances dangereuses.

Dans l'attente de l'utilisation généralisée de cet outil, c'est par le biais du site <http://rsde.ineris.fr> que l'annexe 5.4 (qui reprend les éléments demandés dans l'annexe 5.3) doit être transmise à l'INERIS par l'exploitant.

Les résultats d'analyses ainsi que les éléments relatifs au contexte de la mesure analytique des substances décrit à l'annexe 5.4 devront être adressés mensuellement par l'exploitant à l'inspection par courrier.

(2) Les éthoxylates de nonylphénols et d'octylphénols constituent à terme une source indirecte de nonylphénols et d'octylphénols dans l'environnement

(3) ISO/DIS 18857-2 : Qualité de l'eau – Dosage d'alkylphénols sélectionnés- Partie 2 : Détermination des alkylphénols, d'éthoxylates d'alkylphénol et bisphénol A – Méthode pour échantillons non filtrés en utilisant l'extraction sur phase solide et chromatographie en phase gazeuse avec détection par spectrométrie de masse après dérivation. Disponible auprès de l'AFNOR, commission T 91M et qui sera publiée prioritairement en début 2009.

(4) NF T 90-101 : Qualité de l'eau : Détermination de la demande chimique en oxygène (DCO)

(5) NF EN 872 : Qualité de l'eau : Dosage des matières en suspension Méthode par filtration sur filtre en fibres de verre

(6) NF EN 1484 - Analyse des eaux : Lignes directrices pour le dosage du Carbone Organique Total et du Carbone Organique Dissous

(7) NF T 90-105-2 : Qualité de l'eau : Dosage des matières en suspension Méthode par centrifugation

ANNEXE 3 - RSDE - Tableau des performances et assurance qualité à renseigner par le laboratoire et à restituer à l'exploitant

(documents disponibles à l'annexe 5.5 de la circulaire du 5 janvier 2009 et téléchargeables sur le site <http://rsde.ineris.fr/>)

Famille	Substances	Code SANDRE	Substance Accréditée ¹ oui / non sur matrice eaux résiduaires	LQ en µg/l (obtenue sur une matrice eau résiduaire)	LQ à atteindre en µg/l (obtenue sur une matrice eau résiduaire)
Alkylphénols	Nonylphénols	1957			0,1
	NP1OE	demande en cours			0,1*
	NP2OE	demande en cours			0,1*
	Octylphénols	1920			0,1
	OP1OE	demande en cours			0,1*
	OP2OE	demande en cours			0,1*
Anilines	2 chloroaniline	1593			0,1
	3 chloroaniline	1592			0,1
	4 chloroaniline	1591			0,1
	4-chloro-2 nitroaniline	1594			0,1
	3,4 dichloroaniline	1586			0,1
Autres	Chloroalcanes C ₁₀ -C ₁₃	1955			10
	Biphényle	1584			0,05
	Epichlorhydrine	1494			0,5
	Tributylphosphate	1847			0,1
	Acide chloroacétique	1465			25
BDE	Tétabromodiphényléther BDE 47	2919			La quantité de MES à prélever pour l'analyse devra permettre d'atteindre une LQ dans l'eau de 0,05µg/l pour chaque BDE.
	Pentabromodiphényléther (BDE 99)	2916			
	Pentabromodiphényléther (BDE 100)	2915			
	Hexabromodiphényléther BDE 154	2911			
	Hexabromodiphényléther BDE 153	2912			
	Heptabromodiphényléther BDE 183	2910			
	Décabromodiphényléther (BDE 209)	1815			
BTEX	Benzène	1114			1
	Ethylbenzène	1497			1
	Isopropylbenzène	1633			1
	Toluène	1278			1
	Xylènes (Somme o,m,p)	1780			2
					0,01
Chloro- benzènes	Hexachlorobenzène	1199			0,01
	Pentachlorobenzène	1888			0,02
	1,2,3 trichlorobenzène	1630			1
	1,2,4 trichlorobenzène	1283			1
	1,3,5 trichlorobenzène	1629			1
	Chlorobenzène	1467			1
	1,2 dichlorobenzène	1165			1
	1,3 dichlorobenzène	1164			1
	1,4 dichlorobenzène	1166			1
	1,2,4,5 tétrachlorobenzène	1631			0,05
	1-chloro-2-nitrobenzène	1469			0,1
	1-chloro-3-nitrobenzène	1468			0,1
	1-chloro-4-nitrobenzène	1470			0,1

Famille	Substances	Code SANDRE	Substance Accréditée ¹ oui / non sur matrice eaux résiduaires	LQ en µg/l (obtenue sur une matrice eau résiduaire)	LQ à atteindre en µg/l (obtenue sur une matrice eau résiduaire)
	Nonylphénols	1957			0,1
	NP10E	<i>demande en cours</i>			0,1*
Chlorophénols	Pentachlorophénol	1235			0,1
	4-chloro-3-méthylphénol	1636			0,1
	2 chlorophénol	1471			0,1
	3 chlorophénol	1651			0,1
	4 chlorophénol	1650			0,1
	2,4 dichlorophénol	1486			0,1
	2,4,5 trichlorophénol	1548			0,1
	2,4,6 trichlorophénol	1549			0,1
COHV	Hexachloropentadiène	2612			0,1
	1,2 dichloroéthane	1161			2
	Chlorure de méthylène	1168			5
	Hexachlorobutadiène	1652			0,5
	Chloroforme	1135			1
	Tétrachlorure de carbone	1276			0,5
	Chloroprène	2611			1
	3-chloroprène (chlorure d'allyle)	2065			1
	1,1 dichloroéthane	1160			5
	1,1 dichloroéthylène	1162			2,5
	1,2 dichloroéthylène	1163			5
	Hexachloroéthane	1656			1
	1,1,2 tétrachloroéthane	1271			1
	Tétrachloroéthylène	1272			0,5
	1,1,1 trichloroéthane	1284			0,5
	1,1,2 trichloroéthane	1285			1
	Trichloroéthylène	1286			0,5
	Chlorure de vinyle	1753			5
HAP	Anthracène	1458			0,01
	Fluoranthène	1191			0,01
	Naphtalène	1517			0,05
	Acénaphène	1453			0,01
	Benzo (a) Pyrène	1115			0,01
	Benzo (k) Fluoranthène	1117			0,01
	Benzo (b) Fluoranthène	1116			0,01
	Benzo (g,h,i) Pérylène	1118			0,01
	Indeno (1,2,3-cd) Pyrène	1204			0,01
Métaux	Cadmium et ses composés	1388			2
	Plomb et ses composés	1382			5
	Mercure et ses composés	1387			0,5
	Nickel et ses composés	1386			10
	Arsenic et ses composés	1369			5
	Zinc et ses composés	1383			10
	Cuivre et ses composés	1392			5
	Chrome et ses composés	1389			5
Organoétains	Tributylétain cation	2879			0,02
	Dibutylétain cation	1771			0,02
	Monobutylétain cation	2542			0,02
	Triphénylétain cation	<i>demande en cours</i>			0,02
PCB	PCB 28	1239			0,01
	PCB 52	1241			0,01
	PCB 101	1242			0,01
	PCB 118	1243			0,01
	PCB 138	1244			0,01
	PCB 153	1245			0,01

Famille	Substances	Code SANDRE	Substance Accréditée ¹ oui/ non sur matrice eaux résiduaires	LQ en µg/l (obtenue sur une matrice eau résiduaire)	LQ à atteindre en µg/l (obtenue sur une matrice eau résiduaire)
	Nonylphénols	1957			0,1
	NP10E	<i>demande en cours</i>			0,1*
	PCB 180	1246			0,01
		1289			0,05
Pesticides	Trifluraline	1289			0,02
	Alachlore	1101			0,03
	Atrazine	1107			0,05
	Chlorfenvinphos	1464			0,05
	Chlorpyrifos	1083			0,05
	Diuron	1177			0,02
	alpha Endosulfan	1178			0,02
	béta Endosulfan	1179			0,02
	alpha Hexachlorocyclohexane	1200			0,02
	gamma isomère Lindane	1203			0,05
	Isoproturon	1208			0,03
	Simazine	1263			0,03
Paramètres de suivi	Demande Chimique en	1314			30000
	Oxygène ou Carbone	1841			300
	Organique Total				2000
	Matières en Suspension	1305			

¹ : Une absence d'accréditation pourra être acceptée pour certaines substances (substances très rarement accréditées par les laboratoires voire jamais). Il s'agit des substances : « Chloroalcane C10-C13, diphenylétherbromés, alkylphénols et hexachloropentadiène ».

** : Valeur de LQ dérivée de l'annexe D de la norme ISO/DIS 18857-2

ANNEXE 4 - RSDE - Attestation du Prestataire (ou de l'Exploitant)

Je soussigné(e)

(Nom, qualité)

Coordonnées de l'entreprise :

.....

(Nom, forme juridique, capital social, RCS, siège social et adresse si différente du siège)

.....

.....

- reconnais avoir reçu et avoir pris connaissance des prescriptions techniques applicables aux opérations de prélèvements et d'analyses pour la mise en œuvre de la deuxième phase de l'action nationale de recherche et de réduction des rejets de substances dangereuses pour le milieu aquatique et des documents auxquels il fait référence.
- m'engage à restituer les résultats dans un délai de XXX mois après réalisation de chaque prélèvement ¹
- reconnais les accepter et les appliquer sans réserve.

A :

Le :

Pour le soumissionnaire ^{*}, nom et prénom de la personne habilitée à signer le marché :

Signature :

Cachet de la société :

^{*} Signature et qualité du signataire (qui doit être habilité à engager sa société) précédée de la mention « Bon pour acceptation »


¹ L'attention est attirée sur l'intérêt de disposer des résultats d'analyses de la première mesure avant d'engager la suivante afin d'évaluer l'adéquation du plan de prélèvement, en particulier lors des premières mesures.

ANNEXE 5 - RSDE - Éléments relatifs au contexte de la mesure analytique des substances

(copie de l'annexe 5.4 de la circulaire RSDE du 05/01/2009, téléchargeable sur le site <http://rsde.ineris.fr/>)


identification l'échantillon	identification de l'organisme de prélèvement	Références de prélèvement	Type de prélèvement	date dernier contrôle météorologique du déchantillonnage	nombre de prélèvements pour l'échantillon moyen	Période de prélèvement_date _début	Durée de prélèvement	Blanc du système de prélèvement	Blanc d'atmosphère	identification du laboratoire principal d'analyse	Date de prise en charge de l'échantillon par le laboratoire principal	Température de l'enceinte par transport
zone libre de texte	code sandre du prestataire de prélèvement, code exploitant	champ texte destiné à recevoir la référence à la norme de prélèvement	liste déroulante (asservi au débit, proportionnel au temps, ponctuel)	date (format JJ/MM/AA)	nombre entier	date (format JJ/MM/AA)	durée en nombre d'heures	oui / non	oui / non	code SANDRE de l'intervenant principal	date (format JJ/MM/AA)	nombre décimal 1 chiffre significatif

identification l'échantillon	identification de l'organisme de prélèvement	Références de prélèvement	Type de prélèvement	date dernier contrôle météorologique du déchantillonnage	nombre de prélèvements pour l'échantillon moyen	Période de prélèvement_date _début	Durée de prélèvement	Blanc du système de prélèvement	Blanc d'atmosphère	identification du laboratoire principal d'analyse	Date de prise en charge de l'échantillon par le laboratoire principal	Température de l'enceinte par transport
zone libre de texte	code sandre du prestataire de prélèvement, code exploitant	champ texte destiné à recevoir la référence à la norme de prélèvement	liste déroulante (asservi au débit, proportionnel au temps, ponctuel)	date (format JJ/MM/AA)	nombre entier	date (format JJ/MM/AA)	durée en nombre d'heures	oui / non	oui / non	code SANDRE de l'intervenant principal	date (format JJ/MM/AA)	nombre décimal 1 chiffre significatif



Sommaire

TITRE 1 - PORTEE DE L'AUTORISATION ET CONDITIONS GENERALES	2
CHAPITRE 1.1 Bénéficiaire et portée de l'autorisation	2
Article 1.1.1. Exploitant titulaire de l'autorisation	2
Article 1.1.2. Modifications apportées aux prescriptions des actes antérieurs	2
Article 1.1.3. Installations non visées par la nomenclature ou soumises à déclaration	2
CHAPITRE 1.2 Nature des installations	3
Article 1.2.1. Liste des installations concernées par une rubrique de la nomenclature des installations classées	4
Article 1.2.2. Situation de l'établissement	4
CHAPITRE 1.3 Conformité au dossier de demande d'autorisation	4
CHAPITRE 1.4 Durée de l'autorisation	4
CHAPITRE 1.5 Modifications et cessation d'activité	4
Article 1.5.1. Porter à connaissance	4
Article 1.5.2. Mise à jour de L'étude de dangers	4
Article 1.5.3. Equipements abandonnés	4
Article 1.5.4. Transfert sur un autre emplacement	4
Article 1.5.5. Changement d'exploitant	4
Article 1.5.6. Cessation d'activité	4
CHAPITRE 1.6 Délais et voies de recours	5
CHAPITRE 1.7 Arrêtés, circulaires, instructions applicables	5
CHAPITRE 1.8 Respect des autres législations et réglementations	6
TITRE 2 – GESTION DE L'ETABLISSEMENT	7
CHAPITRE 2.1 Exploitation des installations	7
Article 2.1.1. Objectifs généraux	7
Article 2.1.2. Consignes d'exploitation	7
CHAPITRE 2.2 Réserves de produits ou matières consommables	7
CHAPITRE 2.3 Intégration dans le paysage	7
Article 2.3.1. Propreté	7
Article 2.3.2. Esthétique	7
CHAPITRE 2.4 Danger ou nuisances non prévenus	7
CHAPITRE 2.5 Incidents ou accidents	7
CHAPITRE 2.6 Récapitulatif des documents tenus à la disposition de l'inspection	7
CHAPITRE 2.7 MODALITES D'ANALYSE DANS L'AIR ET DANS L'EAU des rejets et normes de référence	8
TITRE 3 - PREVENTION DE LA POLLUTION ATMOSPHERIQUE	9
CHAPITRE 3.1 Conception des installations	9
Article 3.1.1. Dispositions générales	9
Article 3.1.2. Dispositions diverses	9
Article 3.1.3. Pollutions accidentelles	9
Article 3.1.4. Odeurs	9
Article 3.1.5. Voies de circulation	9
CHAPITRE 3.2 Conditions de rejet	10
Article 3.2.1. Dispositions générales	10
Article 3.2.2. Conduits et installations raccordées	10
Article 3.2.3. Valeurs limites des émissions (VLE) dans les rejets atmosphériques	10
TITRE 4 PROTECTION DES RESSOURCES EN EAUX ET DES MILIEUX AQUATIQUES	12
CHAPITRE 4.1 Prélèvements et consommations d'eau	12
Article 4.1.1. Origine des approvisionnements en eau	12
Article 4.1.2. Protection des réseaux d'eau potable	12
CHAPITRE 4.2 Collecte des effluents liquides	12
Article 4.2.1. Dispositions générales	12
Article 4.2.2. Plan des réseaux	12
Article 4.2.3. Entretien et surveillance	12
Article 4.2.4. Protection des réseaux internes à l'établissement	12
CHAPITRE 4.3 Types d'effluents, leurs ouvrages d'épuration et leurs caractéristiques de rejet au milieu	12
Article 4.3.1. Identification des effluents	13
Article 4.3.2. Collecte des effluents	13
Article 4.3.3. Gestion des ouvrages : conception, dysfonctionnement	13
Article 4.3.4. Entretien et conduite des installations de traitement	13
Article 4.3.5. Localisation des points de rejet	13
Article 4.3.6. CONCEPTION, aménagement et équipement des ouvrages de rejet	14
Article 4.3.7. Caractéristiques générales de l'ensemble des rejets	14
Article 4.3.8. Gestion des eaux polluées et des eaux résiduaires internes à l'établissement	14
Article 4.3.9. Valeurs limites d'émission des eaux résiduaires AVANT REJET	14
Article 4.3.10. Eaux pluviales susceptibles d'être polluées	15
Article 4.3.11. Valeurs limites d'émission des eaux exclusivement pluviales	15
CHAPITRE 4.4 Recherche de substances dangereuses dans le milieu aquatique (RSDE)	15



Article 4.4.1. Prescriptions techniques applicables aux opérations de prélèvements et d'analyses.....	15
Article 4.4.2. Mise en œuvre de la surveillance initiale.....	16
Article 4.4.3. Rapport de synthèse de la surveillance initiale.....	16
Article 4.4.4. Conditions à satisfaire pour arrêter la surveillance d'une substance.....	16
Article 4.4.5. Remontée d'Informations sur l'état d'avancement de la surveillance des rejets – Déclaration des données relatives à la surveillance des rejets aqueux.....	17
TITRE 5 - DECHETS.....	17
CHAPITRE 5.1 Principes de gestion.....	17
Article 5.1.1. Limitation de la production de déchets.....	17
Article 5.1.2. Séparation des déchets.....	17
Article 5.1.3. Conception et exploitation des installations internes de transit des déchets.....	17
Article 5.1.4. Déchets traités ou éliminés à l'extérieur de l'établissement.....	17
Article 5.1.5. Déchets traités ou éliminés à l'intérieur de l'établissement.....	17
Article 5.1.6. Transport.....	17
Article 5.1.7. Déchets produits par l'établissement.....	18
Article 5.1.8. Emballages industriels.....	18
TITRE 6 PREVENTION DES NUISANCES SONORES ET DES VIBRATIONS.....	19
CHAPITRE 6.1 Dispositions générales.....	19
Article 6.1.1. Aménagements.....	19
Article 6.1.2. Véhicules et engins.....	19
Article 6.1.3. Appareils de communication.....	19
CHAPITRE 6.2 Niveaux acoustiques.....	19
Article 6.2.1. Valeurs Limites d'émergence.....	19
Article 6.2.2. Niveaux limites de bruit.....	19
CHAPITRE 6.3 VIBRATIONS.....	19
TITRE 7 - PREVENTION DES RISQUES TECHNOLOGIQUES.....	20
CHAPITRE 7.1 Principes directeurs.....	20
CHAPITRE 7.2 Caractérisation des risques.....	20
Article 7.2.1. Inventaire des substances ou préparations dangereuses présentes dans l'établissement.....	20
Article 7.2.2. Zonage internes à l'établissement.....	20
CHAPITRE 7.3 infrastructures et installations.....	20
Article 7.3.1. Accès et circulation dans l'établissement.....	21
Article 7.3.2. Bâtiments et locaux contenant des installations classées.....	21
Article 7.3.3. Installations électriques – mise à la terre.....	21
Article 7.3.4. Protection contre la foudre.....	21
CHAPITRE 7.4 gestion des opérations portant sur des substances dangereuses.....	21
Article 7.4.1. Consignes d'exploitation destinées à prévenir les accidents.....	21
Article 7.4.2. Interdiction de feux.....	22
Article 7.4.3. Formation du personnel.....	22
Article 7.4.4. Travaux d'entretien et de maintenance.....	22
CHAPITRE 7.5 Prévention des pollutions accidentelles.....	22
Article 7.5.1. Organisation de l'établissement.....	22
Article 7.5.2. Etiquetage des substances et préparations dangereuses.....	22
Article 7.5.3. Rétentions.....	23
Article 7.5.4. Réservoirs.....	23
Article 7.5.5. Règles de gestion des stockages en rétention.....	23
Article 7.5.6. Transports - chargements - déchargements.....	23
Article 7.5.7. Elimination des substances ou préparations dangereuses.....	23
CHAPITRE 7.6 Moyens d'intervention en cas d'accident et organisation des secours.....	23
Article 7.6.1. Définition générale des moyens.....	23
Article 7.6.2. Entretien des moyens d'intervention.....	23
Article 7.6.3. Protections individuelles du personnel d'intervention.....	24
Article 7.6.4. Moyens de lutte contre l'incendie.....	24
Article 7.6.5. Consignes de sécurité.....	24
Article 7.6.6. Consignes générales d'intervention.....	24
Article 7.6.7. Protection des milieux récepteurs.....	24
TITRE 8 - CONDITIONS PARTICULIERES APPLICABLES A CERTAINES INSTALLATIONS DE L'ETABLISSEMENT.....	25
CHAPITRE 8.1 dispositions applicables à la combustion.....	25
Article 8.1.1. Implantation.....	25
Article 8.1.2. Interdiction d'activités au-dessus de la chaufferie.....	25
Article 8.1.3. Comportement au feu des bâtiments.....	25
Article 8.1.4. Accessibilité.....	25
Article 8.1.5. Ventilation.....	25
Article 8.1.6. Alimentation en combustible.....	26
Article 8.1.7. Contrôle de la combustion.....	26
Article 8.1.8. Détection de gaz - détection d'incendie.....	26
Article 8.1.9. Entretien et travaux.....	26

Article 8.1.10. Conduite des installations.....	26
Article 8.1.11. Moyens de lutte contre l'incendie.....	27
Article 8.1.12. Equipement des chaufferies.....	27
Article 8.1.13. Contrôles périodiques des chaudières.....	27
Article 8.1.14. Livret de chaufferie.....	27
CHAPITRE 8.2 Prévention de la légionellose.....	27
Article 8.2.1. conception.....	27
Article 8.2.2. personnel.....	28
Article 8.2.3. analyse méthodique de risques de développement des légionelles.....	28
Article 8.2.4. PROCEDURES.....	28
Article 8.2.5. ENTRETIEN et SURVEILLANCE.....	28
Article 8.2.6. Résultats de l'analyse des légionelles.....	29
Article 8.2.7. Prélèvements et analyses supplémentaires.....	29
Article 8.2.8. Actions à mener si la concentration mesurée en Legionella specie est supérieure ou égale à 100 000 unités formant colonies par litre d'eau selon la norme NF T90-431.....	29
Article 8.2.9. Actions à mener si la concentration mesurée en Legionella specie est supérieure ou égale à 1 000 unités formant colonies par litre d'eau et inférieure à 100 000 unités formant colonies par litre d'eau.....	30
Article 8.2.10. Actions à mener si le résultat de l'analyse selon la norme NF T90-431 rend impossible la quantification de Legionella specie en raison de la présence d'une flore interférente.....	30
Article 8.2.11. Transmission des résultats des analyses.....	30
Article 8.2.12. Contrôle par un organisme tiers.....	30
Article 8.2.13. Protection des personnes.....	30
Article 8.2.14. Qualité de l'eau d'appoint.....	31
CHAPITRE 8.3 blanchisserie, laverie de linge.....	31
CHAPITRE 8.4 installations de compression et réfrigération.....	31
CHAPITRE 8.5 stockage de liquides inflammables.....	32
Article 8.5.1. Implantation, aménagement.....	32
Article 8.5.2. Exploitation, entretien.....	32
Article 8.5.3. Stockage.....	33
CHAPITRE 8.6 emploi et stockage d'oxygene.....	34
Article 8.6.1. Règles d'implantation.....	34
Article 8.6.2. Comportement au feu des bâtiments.....	34
Article 8.6.3. Accessibilité.....	34
Article 8.6.4. Rétention des aires et locaux de travail.....	34
Article 8.6.5. Cuvettes de rétention.....	34
Article 8.6.6. Connaissance des produits - Etiquetage.....	34
Article 8.6.7. Registre entrée/sortie.....	34
Article 8.6.8. Stockage d'autres produits.....	34
CHAPITRE 8.7 locaux d'archives.....	35
Article 8.7.1. Etats de stocks.....	35
Article 8.7.2. Dispositions d'exploitation - Stockage en îlots.....	35
CHAPITRE 8.8 atelier de charge d'accumulateurs.....	35
Article 8.8.1. Implantation - aménagement.....	35
Article 8.8.2. Risques.....	35
TITRE 9 - SURVEILLANCE DES EMISSIONS ET DE LEURS EFFETS.....	36
CHAPITRE 9.1 Programme d'auto surveillance.....	36
Article 9.1.1. Principe et objectifs du programme d'auto surveillance.....	36
Article 9.1.2. mesures comparatives.....	36
CHAPITRE 9.2 Auto surveillance des émissions atmosphériques.....	36
CHAPITRE 9.3 Auto surveillance des eaux résiduaires.....	37
Article 9.3.1. Surveillance externe.....	37
Article 9.3.2. Surveillance interne- Autosurveillance.....	37
CHAPITRE 9.4 Auto surveillance des déchets.....	39
CHAPITRE 9.5 Auto surveillance des niveaux sonores.....	39
CHAPITRE 9.6 Suivi, interprétation et diffusion des résultats.....	39
Article 9.6.1. Actions correctives.....	39
Article 9.6.2. Analyse et transmission des résultats de l'auto surveillance.....	39
Article 9.6.3. transmission des résultats de l'auto surveillance des déchets.....	39
Article 9.6.4. Analyse et transmission des résultats des mesures de niveaux sonores.....	39
CHAPITRE 9.7 Déclaration annuelle.....	39
ANNEXE 1 - PLAN DE SITUATION.....	40
ANNEXE 2 - RSDE - PRESCRIPTIONS TECHNIQUES APPLICABLES AUX OPERATIONS DE PRELEVEMENTS ET D'ANALYSES.....	41
(Documents disponibles à l'annexe 5 de la circulaire du 5 janvier 2009 et téléchargeables sur le site http://rsde.ineris.fr).....	41
ANNEXE 3 - RSDE - TABLEAU DES PERFORMANCES ET ASSURANCE QUALITE A RENSEIGNER PAR LE LABORATOIRE ET A RESTITUER A L'EXPLOITANT.....	45

ANNEXE 4 - RSDE - ATTESTATION DU PRESTATAIRE (OU DE L'EXPLOITANT)..... 48

--- ANNEXE 5 - RSDE - ÉLEMENTS RELATIFS AU CONTEXTE DE LA MESURE ANALYTIQUE DES
SUBSTANCES 49

