

## Préfet du Finistère

DIRECTION DE L'ANIMATION  
DES POLITIQUES PUBLIQUES

Bureau des installations classées

N° 65-10 AI

LE PREFET DU FINISTERE  
CHEVALIER DE LA LEGION D'HONNEUR,  
OFFICIER DE L'ORDRE NATIONAL DU MERITE,

**ARRETE du 17 novembre 2010**  
**autorisant la société SFV à exploiter un établissement spécialisé dans la fabrication et la**  
**congélation de viandes de volailles séparées mécaniquement, ZA des Pins à TREGUNC**  
**(REGULARISATION)**

---

### VUS ET CONSIDERANTS

---

- VU** le code de l'environnement et notamment son titre 1<sup>er</sup> du livre V
- VU** la nomenclature des installations classées ;
- VU** la Directive n° 2008/1/CE du Parlement européen et du Conseil du 15 janvier 2008 relative à la prévention et à la réduction intégrées de la pollution ;
- VU** la directive 2008/105/CE établissant des normes de qualité environnementale dans le domaine de l'eau ;
- VU** la directive 2006/11/CE concernant la pollution causée par certaines substances dangereuses déversées dans le milieu aquatique de la Communauté ;
- VU** la directive 2000/60/CE du 23 octobre 2000 établissant un cadre pour une politique communautaire dans le domaine de l'eau (DCE) ;
- VU** les articles R211-11-1 à R211-11-3 du titre 1 du livre II du code de l'environnement relatifs au programme national d'action contre la pollution des milieux aquatiques par certaines substances dangereuses ;
- VU** l'arrêté ministériel du 20 avril 2005 modifié pris en application du décret du 20 avril 2005 relatif au programme national d'action contre la pollution des milieux aquatiques par certaines substances dangereuses ;
- VU** l'arrêté ministériel du 30 juin 2005 modifié relatif au programme national d'action contre la pollution des milieux aquatiques par certaines substances dangereuses ;
- VU** l'arrêté ministériel du 2 février 1998 modifié relatif aux prélèvements et à la consommation d'eau ainsi qu'aux émissions de toute nature des installations classées pour la protection de l'environnement soumises à autorisation ;
- VU** l'arrêté ministériel du 31 janvier 2008 relatif à la déclaration annuelle des émissions polluantes et des déchets ;
- VU** la circulaire DPPR/DE du 4 février 2002 qui organise une action nationale de recherche et de réduction des rejets de substances dangereuses dans l'eau par les installations classées ;
- VU** la circulaire DCE 2005/12 du 28 juillet 2005 relative à la définition du « bon état »
- VU** la circulaire DE/DPPR du 7 mai 2007 définissant les « normes de qualité environnementale provisoires (NQEp) » et les objectifs nationaux de réduction des émissions de certaines substances ;
- VU** la circulaire DGPR/SRT du 5 janvier 2009 relative à la mise en oeuvre de la deuxième phase de l'action nationale de recherche et de réduction des substances dangereuses pour le milieu aquatique présentes dans les rejets des installations classées pour la protection de l'environnement (ICPE) soumises à autorisation ;
- VU** la circulaire DGPR/SRT du 23 mars 2010 relative à l'adaptation des conditions de mise en oeuvre de la circulaire du 05/01/2009 relative à la mise en oeuvre de la deuxième phase de l'action nationale de recherche et de réduction des substances dangereuses pour le milieu aquatique présentes dans les rejets des installations classées pour la protection de l'environnement (ICPE) soumises à autorisation ;
- VU** le rapport d'étude de l'INERIS N°DRC-07-82615-13836C du 15/01/08 faisant état de la synthèse des mesures de substances dangereuses dans l'eau réalisées dans certains secteurs industriels ;
- VU** l'arrêté préfectoral n°70-92 A autorisant la société CARNICAS INDUSTRIES à exploiter un établissement de découpe de viandes de volailles avec congélation à Tregunc ;
- VU** le récépissé de changement d'exploitant du 03/10/2007 autorisant la société SFV dont le siège social est situé ZA des Pins à Tregunc à exploiter l'établissement précédemment exploité par la société CARNICAS INDUSTRIES à cette même adresse ;
- VU** la demande présentée le 21/04/2009 et complétée le 09/07/2009 par M. Guillaume KERDILES en sa qualité de Président de la société SFV dont le siège social est situé ZA des Pins 29910 TREGUNC en vue d'obtenir l'autorisation

d'exploiter un établissement spécialisé dans la fabrication et la congélation de Viandes de volailles Séparées Mécaniquement (Régularisation – Extension) ;

- VU** le dossier déposé à l'appui de sa demande y compris les compléments ou modifications apportées en cours d'instruction ;
- VU** le procès verbal de l'enquête publique ouverte du 15 juin au 15 juillet 2009 dans la commune de Tregunc ;
- VU** le rapport et les conclusions du commissaire enquêteur en date du 13/08/2009 ;
- VU** l'avis émis par le conseil municipal de la commune de TREGUNC le 30/06/2009 ;
- VU** les avis exprimés par les différents services et organismes consultés,
  - le Directeur Départemental des Affaires Sanitaires et Sociales, le 26/06/2009 et 09/10/2009
  - le Directeur Départemental des Affaires Maritimes, le 26/06/09 et 15/12/2009
  - le Directeur Départemental de l'Équipement et de l'Agriculture, le 15/07/2009 ;
  - le Directeur Départemental du Travail, de l'Emploi et de la Formation Professionnelle, le 03/07/2009 ;
  - le Service Départemental d'Incendie et de Secours, le 07/07/2009 ;
- VU** les arrêtés portant sursis à statuer ;
- VU** le courrier de l'inspection n°EN1001220 du 07/07/2010 qui a proposé un projet d'arrêté ;
- VU** les observations présentées par le demandeur sur ce projet par courrier en date du 02/09/2010
- VU** le courrier de l'inspection n°EN1001568 du 14/09/2010 en réponse aux observations présentés par le demandeur sur le projet d'arrêté ;
- VU** le rapport et les propositions en date du 27/09/2010 de l'inspection des installations classées
- VU** l'avis en date du 14 octobre 2010 du conseil départemental de l'environnement et des risques sanitaires et technologiques au cours duquel le demandeur a été entendu (a eu la possibilité d'être entendu) ;
- VU** le projet d'arrêté porté le 20 octobre 2010 à la connaissance du demandeur ;

**Considérant** les observations exprimées par le voisinage, au cours de l'enquête publique sur les thématiques suivantes : Bruits, odeurs, la présence d'ammoniac et d'une tour aéroréfrigérante sur le site de l'établissement ;

**Considérant** l'avis du commissaire enquêteur à terme de l'enquête publique ;

**Considérant** les actions actuellement mise en œuvre sur le site d'exploitation, ainsi que les engagements pris par l'exploitant lors de l'instruction de la demande, visant à limiter les nuisances de l'établissement ;

**Considérant** qu'en application des dispositions de l'article L512-1 du code de l'environnement, l'autorisation ne peut être accordée que si les dangers ou inconvénients peuvent être prévenus par des mesures que spécifie l'arrêté préfectoral ;

**Considérant** que les conditions d'aménagement et d'exploitation fixées par l'arrêté préfectoral d'autorisation doivent tenir compte, d'une part, de l'efficacité des techniques disponibles et de leur économie ;

**Considérant** la réalisation par l'exploitant, selon l'échéancier prévu au dossier, du plan d'actions correctives faisant suite au diagnostic de la situation de l'établissement vis-à-vis des meilleures techniques disponibles référencées dans le document de référence européen (« BREF industries Agroalimentaires et Laitières »)

**Considérant** que l'exploitant dispose d'une convention de raccordement des eaux résiduaires au réseau d'assainissement et à la station d'épuration communale de CONCARNEAU (SIVOM de Concarneau-Tregunc) en date du 01/10/2008 ;

**Considérant** que les flux de pollution engendrés par l'activité peuvent être acceptés et traités par la station épuration communale de CONCARNEAU (SIVOM de Concarneau-Tregunc) ;

**Considérant** que les nuisances occasionnées par cette installation classée sont prévenues par des mesures compensatoires fixées dans le présent projet d'arrêté, permettant de préserver les intérêts mentionnés aux articles L 511-1 et L 512-2 du code de l'environnement ;

**Considérant** l'objectif de respect des normes de qualité environnementale dans le milieu en 2015 fixé par la directive 2000/60/CE;

**Considérant** les objectifs de réduction et de suppression de certaines substances dangereuses fixées dans la circulaire DE/DPPR du 7 mai 2007 ;

**Considérant** la nécessité d'évaluer qualitativement et quantitativement par une surveillance périodique les rejets de substances dangereuses dans l'eau issus du fonctionnement de l'établissement au titre des installations classées pour la protection de l'environnement afin de proposer le cas échéant des mesures de réduction ou de suppression adaptées;

**Considérant** les effets toxiques, persistants et bioaccumulables des substances dangereuses visées par le présent arrêté sur le milieu aquatique ;

**Considérant** que l'établissement sus-visé exerce des activités susceptibles d'émettre des substances dangereuses, en référence à l'annexe 1 de la circulaire DGPR/SRT du 5 janvier 2009 ;

**Considérant** qu'il ne peut être donné actuellement un avis favorable à la demande d'extension en absence de la mise en application de l'ensemble des engagements pris par l'exploitant ;

**Considérant** qu'il peut être donnée une suite favorable à la demande régularisation de l'établissement ;

**Considérant** (que la Sté SFV a/ n'a formulé (aucune) observation (s) au terme du délai de quinze jours qui lui était imparti à compter de la transmission du projet d'arrêté après avis du CODERST) ;

**Considérant** que la Sté S.F.V. n'a formulé aucune observation au terme du délai de quinze jours qui lui était imparti à compter de la transmission du projet d'arrêté après avis du CODERST ;

**Considérant** que les conditions légales de délivrance de l'autorisation sont réunies,

Sur proposition de M. le Secrétaire général de la préfecture :

**ARRÊTE**

<b>VUS ET CONSIDERANTS.....</b>	<b>1</b>
<b>TITRE 1 PORTEE DE L'AUTORISATION ET CONDITIONS GENERALES.....</b>	<b>5</b>
CHAPITRE 1.1 BENEFICIAIRE ET PORTEE DE L'AUTORISATION.....	5
CHAPITRE 1.2 NATURE DES INSTALLATIONS .....	5
CHAPITRE 1.3 CONFORMITE AU DOSSIER DE DEMANDE D'AUTORISATION .....	6
CHAPITRE 1.4 DUREE DE L'AUTORISATION .....	6
CHAPITRE 1.5 MODIFICATIONS ET CESSATION D'ACTIVITE .....	6
CHAPITRE 1.6 DELAIS ET VOIES DE RECOURS .....	7
CHAPITRE 1.7 ARRETES, CIRCULAIRES, INSTRUCTIONS APPLICABLES.....	7
CHAPITRE 1.8 RESPECT DES AUTRES LEGISLATIONS ET REGLEMENTATIONS .....	7
<b>TITRE 2 – GESTION DE L'ETABLISSEMENT.....</b>	<b>8</b>
CHAPITRE 2.1 EXPLOITATION DES INSTALLATIONS .....	8
CHAPITRE 2.2 RESERVES DE PRODUITS OU MATIERES CONSOMMABLES .....	8
CHAPITRE 2.3 INTEGRATION DANS LE PAYSAGE.....	8
CHAPITRE 2.4 DANGER OU NUISANCES NON PREVENUS .....	8
CHAPITRE 2.5 CONTROLES ET ANALYSES .....	8
CHAPITRE 2.6 INCIDENTS OU ACCIDENTS .....	9
CHAPITRE 2.7 RECAPITULATIF DES DOCUMENTS TENUS A LA DISPOSITION DE L'INSPECTION.....	9
CHAPITRE 2.8 RECAPITULATIF DES DOCUMENTS A TRANSMETTRE A L'INSPECTION .....	9
<b>TITRE 3 - PREVENTION DE LA POLLUTION ATMOSPHERIQUE.....</b>	<b>10</b>
CHAPITRE 3.1 CONCEPTION DES INSTALLATIONS .....	10
CHAPITRE 3.2 CONDITIONS DE REJET .....	11
<b>TITRE 4 PROTECTION DES RESSOURCES EN EAUX ET DES MILIEUX AQUATIQUES.....</b>	<b>11</b>
CHAPITRE 4.1 PRELEVEMENTS ET CONSOMMATIONS D'EAU .....	11
CHAPITRE 4.2 COLLECTE DES EFFLUENTS LIQUIDES.....	12
CHAPITRE 4.3 TYPES D'EFFLUENTS, LEURS OUVRAGES D'EPURATION ET LEURS CARACTERISTIQUES DE REJET AU MILIEU .....	13
<b>TITRE 5 - DECHETS.....</b>	<b>16</b>
CHAPITRE 5.1 PRINCIPES DE GESTION .....	16
<b>TITRE 6 PREVENTION DES NUISANCES SONORES ET DES VIBRATIONS.....</b>	<b>17</b>
CHAPITRE 6.1 DISPOSITIONS GENERALES .....	17
CHAPITRE 6.2 NIVEAUX ACOUSTIQUES .....	18
CHAPITRE 6.3 SURVEILLANCE DES EMISSIONS SONORES.....	18
CHAPITRE 6.4 VIBRATIONS .....	19
<b>TITRE 7 - PREVENTION DES RISQUES TECHNOLOGIQUES.....</b>	<b>19</b>
CHAPITRE 7.1 CARACTERISATION DES RISQUES .....	19
CHAPITRE 7.2 INFRASTRUCTURES ET INSTALLATIONS .....	19
CHAPITRE 7.3 GESTION DES OPERATIONS PORTANT SUR DES SUBSTANCES DANGEREUSES .....	20
CHAPITRE 7.4 MESURES DE MAITRISE DES RISQUES.....	21
CHAPITRE 7.5 PREVENTION DES POLLUTIONS ACCIDENTELLES .....	21
CHAPITRE 7.6 MOYENS D'INTERVENTION EN CAS D'ACCIDENT ET ORGANISATION DES SECOURS .....	23
<b>TITRE 8 - CONDITIONS PARTICULIERES APPLICABLES A CERTAINES INSTALLATIONS DE L'ETABLISSEMENT .....</b>	<b>24</b>
CHAPITRE 8.1 PREVENTION DE LA LEGIONNELLOSE.....	24
CHAPITRE 8.2 INSTALLATIONS DE REFRIGERATION EMPLOYANT L'AMMONIAC COMME FLUIDE FRIGORIGENE.....	24
<b>TITRE 9 - BILAN DE FONCTIONNEMENT (ENSEMBLE DES REJETS CHRONIQUES ET ACCIDENTELS ) .....</b>	<b>24</b>
<b>TITRE 10 RECHERCHE DES SUBSTANCES DANGEREUSES DANS L'EAU (RSDE).....</b>	<b>25</b>
<b>TITRE 11 - ECHEANCES .....</b>	<b>28</b>

**TITRE 12 DISPOSITIONS APPLICABLES EN CAS D'INFRACTION OU D'INOBSERVATIONS DU  
PRESENT ARRETE.....29**

**TITRE 13 - EXECUTION.....29**

# TITRE 1 PORTEE DE L'AUTORISATION ET CONDITIONS GENERALES

## CHAPITRE 1.1 BENEFICIAIRE ET PORTEE DE L'AUTORISATION

### ARTICLE 1.1.1. EXPLOITANT TITULAIRE DE L'AUTORISATION

La société SFV dont le siège social est situé à ZA des Pins, 29910 TREGUNC est autorisée, sous réserve du respect des prescriptions annexées au présent arrêté, à exploiter à cette même adresse les installations détaillées dans les articles suivants.

### ARTICLE 1.1.2. MODIFICATIONS ET COMPLEMENTS APPORTES AUX PRESCRIPTIONS DES ACTES ANTERIEURS

Les prescriptions suivantes sont supprimées et remplacées par le présent arrêté :

Références des arrêtés préfectoraux antérieurs	Références des articles dont les prescriptions sont supprimées
Arrêté Préfectoral n°70-92 A autorisant la société CARNICAS INDUSTRIES à exploiter un établissement de découpe de viandes de volailles avec congélation à Tregunc ;	totalité

### ARTICLE 1.1.3. INSTALLATIONS NON VISEES PAR LA NOMENCLATURE OU SOUMISES A DECLARATION

Les prescriptions du présent arrêté s'appliquent également aux autres installations ou équipements exploités dans l'établissement, qui, mentionnés ou non dans la nomenclature, sont de nature par leur proximité ou leur connexité avec une installation soumise à autorisation à modifier les dangers ou inconvénients de cette installation.

Les dispositions des arrêtés ministériels existants relatifs aux prescriptions générales applicables aux installations classées soumises à déclaration sont applicables aux installations classées soumises à déclaration incluses dans l'établissement dès lors que ces installations ne sont pas régies par le présent arrêté préfectoral d'autorisation.

## CHAPITRE 1.2 NATURE DES INSTALLATIONS

### ARTICLE 1.2.1. LISTE DES INSTALLATIONS CONCERNEES PAR UNE RUBRIQUE DE LA NOMENCLATURE DES INSTALLATIONS CLASSEES

Rubrique	Nature des activités	Volume autorisé é	Régime
2221	<b>Préparation ou conservation de produits alimentaires d'origine animale</b> , par découpage, cuisson, appertisation, surgélation, congélation, lyophilisation, déshydratation, salage, séchage, saurage, enfumage.... La quantité de produits entrant étant supérieure à 2 t/j	Capacités de traitement : 33000 t/an (produits entrants)  <b>131 t/j en moyenne</b> <b>214 t/j en pointe</b>  <b>25000 t/an (produits finis)</b>	A
2920-1-b	<b>Installations de réfrigération ou compression</b> fonctionnant à des pressions effectives supérieures à $10^5$ Pa, utilisant des fluides inflammables ou toxiques, la puissance absorbée étant supérieure à 20kw mais inférieure 300 kW,	<b>264 kW</b>	DC
2920-2-b	<b>Installations de réfrigération ou compression</b> fonctionnant à des pressions effectives supérieures à $10^5$ Pa, n'utilisant pas des fluides inflammables ou toxiques, la puissance absorbée étant supérieure à 50kw mais inférieure 500 kW,	<b>376.9 kW</b>	D
2921-1-b	<b>Installations de refroidissement par dispersion d'eau dans un flux d'air</b> , l'installation n'étant pas du type circuit primaire fermé et la puissance thermique évacuée maximale étant inférieure à 2000 kW	<b>1 TAR</b> <b>1055 kW</b>	D
1136-B-c	<b>Emploi d'ammoniac</b> , la quantité susceptible d'être présente dans l'installation étant inférieure à 150 kg	<b>143 kg de NH3</b>	NC

A (Autorisation) ou D (Déclaration) ou DC (Déclaration avec contrôle périodique) NC (Non Classé)

Volume autorisé : éléments caractérisant la consistance, le rythme de fonctionnement, le volume des installations ou les capacités maximales autorisées

## **ARTICLE 1.2.2. SITUATION DE L'ETABLISSEMENT**

Les installations autorisées sont situées sur les communes, parcelles et lieux-dits suivants :

<b>Commune</b>	<b>Parcelles</b>	<b>Lieux-dits</b>
TREGUNC	Section ZM n°169, 182, 185, 201, 207, 210, 232, 263, 234	ZA des Pins

## **ARTICLE 1.2.3. CONSISTANCE DES INSTALLATIONS AUTORISEES**

L'établissement comprenant l'ensemble des installations classées et connexes, est organisé de la façon suivante :

- 1 bâtiment industriel de 1940m<sup>2</sup> ;
- 1 station de pré traitement des effluents
- 1 forage

## **CHAPITRE 1.3 CONFORMITE AU DOSSIER DE DEMANDE D'AUTORISATION**

Les installations et leurs annexes, objet du présent arrêté, sont disposées, aménagées et exploitées conformément aux plans et données techniques contenus dans les différents dossiers déposés par l'exploitant. En tout état de cause, elles respectent par ailleurs les dispositions du présent arrêté, des arrêtés complémentaires et les réglementations autres en vigueur.

## **CHAPITRE 1.4 DUREE DE L'AUTORISATION**

### **ARTICLE 1.4.1. DUREE DE L'AUTORISATION**

La présente autorisation cesse de produire effet si l'installation n'a pas été mise en service dans un délai de trois ans ou n'a pas été exploitée durant deux années consécutives, sauf cas de force majeure.

## **CHAPITRE 1.5 MODIFICATIONS ET CESSATION D'ACTIVITE**

### **ARTICLE 1.5.1. PORTER A CONNAISSANCE**

Toute modification apportée par le demandeur aux installations, à leur mode d'utilisation ou à leur voisinage, et de nature à entraîner un changement notable des éléments du dossier de demande d'autorisation, est portée avant sa réalisation à la connaissance du Préfet avec tous les éléments d'appréciation.

### **ARTICLE 1.5.2. MISE A JOUR DE L'ETUDE DE DANGERS**

L'étude des dangers est actualisée à l'occasion de toute modification importante soumise ou non à une procédure d'autorisation. Ces compléments sont systématiquement communiqués au Préfet qui pourra demander une analyse critique d'éléments du dossier justifiant des vérifications particulières, effectuée par un organisme extérieur expert dont le choix est soumis à son approbation. Tous les frais engagés à cette occasion sont supportés par l'exploitant.

### **ARTICLE 1.5.3. EQUIPEMENTS ABANDONNES**

Les équipements abandonnés ne doivent pas être maintenus dans les installations. Toutefois, lorsque leur enlèvement est incompatible avec les conditions immédiates d'exploitation, des dispositions matérielles interdiront leur réutilisation afin de garantir leur mise en sécurité et la prévention des accidents.

### **ARTICLE 1.5.4. TRANSFERT SUR UN AUTRE EMPLACEMENT**

Tout transfert sur un autre emplacement des installations visées sous l'article 1.2 du présent arrêté nécessite une nouvelle demande d'autorisation ou déclaration.

### **ARTICLE 1.5.5. CHANGEMENT D'EXPLOITANT**

Dans le cas où l'établissement change d'exploitant, le successeur fait la déclaration au Préfet dans le mois qui suit la prise en charge de l'exploitant.

### **ARTICLE 1.5.6. CESSATION D'ACTIVITE**

I. Lorsqu'une installation classée est mise à l'arrêt définitif, l'exploitant notifie au préfet la date de cet arrêt trois mois au moins avant celui-ci.

II. La notification prévue au I indique les mesures prises ou prévues pour assurer, dès l'arrêt de l'exploitation, la mise en sécurité du site. Ces mesures comportent, notamment :

- 1° L'évacuation ou l'élimination des produits dangereux, et, pour les installations autres que les installations de stockage de déchets, celle des déchets présents sur le site ;
- 2° Des interdictions ou limitations d'accès au site ;

3° La suppression des risques d'incendie et d'explosion ;

4° La surveillance des effets de l'installation sur son environnement.

III. En outre, l'exploitant doit placer le site de l'installation dans un état tel qu'il ne puisse porter atteinte aux intérêts mentionnés à l'article L. 511-1 et qu'il permette un usage futur du site déterminé selon les dispositions des articles R. 512-75 et R. 512-76 du code de l'environnement.

## CHAPITRE 1.6 DELAIS ET VOIES DE RECOURS

Le présent arrêté est soumis à un contentieux de pleine juridiction.

Il peut être déféré à la juridiction administrative :

1° Par les demandeurs ou exploitants, dans un délai de deux mois qui commence à courir du jour où lesdits actes leur ont été notifiés ;

2° Par les tiers, personnes physiques ou morales, les communes intéressées ou leurs groupements, en raison des inconvénients ou des dangers que le fonctionnement de l'installation présente pour les intérêts visés à l'article L. 511-1, dans un délai de quatre ans à compter de la publication ou de l'affichage desdits actes, ce délai étant, le cas échéant, prolongé jusqu'à la fin d'une période de deux années suivant la mise en activité de l'installation.

Les tiers qui n'ont acquis ou pris à bail des immeubles ou n'ont élevé des constructions dans le voisinage d'une installation classée que postérieurement à l'affichage ou à la publication de l'arrêté autorisant l'ouverture de cette installation ou atténuant les prescriptions primitives ne sont pas recevables à déférer ledit arrêté à la juridiction administrative.

## CHAPITRE 1.7 ARRETES, CIRCULAIRES, INSTRUCTIONS APPLICABLES

Sans préjudice de la réglementation en vigueur, sont notamment applicables à l'établissement les prescriptions qui le concernent des textes cités ci-dessous :

Dates	Textes
31/01/08	Arrêté relatif à la déclaration annuelle des émissions polluantes des installations classées soumises à autorisation
15/01/08	Arrêté du 15 janvier 2008 relatif à la protection contre la foudre de certaines installations classées
19/11/09	Arrêté du 19/11/09 relatif aux prescriptions générales applicables aux installations classées soumises à déclaration sous la rubrique n° 1136 (emploi et stockage d'ammoniac)
07/05/07	Arrêté du 7 mai 2007 relatif au contrôle d'étanchéité des éléments assurant le confinement des fluides frigorigènes utilisés dans les équipements frigorifiques et climatique
29/09/05	Arrêté du 29 septembre 2005 relatif à l'évaluation et à la prise en compte de la probabilité d'occurrence, de la cinétique, de l'intensité des effets et de la gravité des conséquences des accidents potentiels dans les études de dangers des installations classées soumises à autorisation
29/07/05	Arrêté du 29 juillet 2005 fixant le formulaire du bordereau de suivi des déchets dangereux
07/07/05	Arrêté du 7 juillet 2005 fixant le contenu des registres mentionnés à l'article 2 du décret n° 2005-635 du 30 mai 2005 relatif au contrôle des circuits de traitement des déchets et concernant les déchets dangereux et les déchets autres que dangereux ou radioactifs
30/06/05	Arrêté du 30 juin 2005 relatif au programme national d'action contre la pollution des milieux aquatiques par certaines substances dangereuses
20/04/05	Décret n° 2005-378 du 20 avril 2005 relatif au programme national d'action contre la pollution des milieux aquatiques par certaines substances dangereuses
20/04/05	Arrêté du 20 avril 2005 pris en application du décret du 20 avril 2005 relatif au programme national d'action contre la pollution des milieux aquatiques par certaines substances dangereuses
13/12/04	Arrêté relatif aux installations de refroidissement par dispersion d'eau dans un flux d'air soumises à déclaration au titre de la rubrique 2921
29/06/04	Arrêté relatif au bilan de fonctionnement prévu par l'article R. 512-29 du Code de l'environnement
02/02/98	Arrêté du 2 février 1998 relatif aux prélèvements et à la consommation d'eau ainsi qu'aux émissions de toute nature des installations classées pour la protection de l'environnement soumises à autorisation
23/01/97	Arrêté du 23 janvier 1997 relatif à la limitation des bruits émis dans l'environnement par les installations classées pour la protection de l'environnement

## CHAPITRE 1.8 RESPECT DES AUTRES LEGISLATIONS ET REGLEMENTATIONS

Les dispositions de cet arrêté préfectoral sont prises sans préjudice des autres législations et réglementations applicables, et notamment le code minier, le code civil, le code de l'urbanisme, le code du travail et le code général des collectivités territoriales, la réglementation sur les équipements sous pression.

Les droits des tiers sont et demeurent expressément réservés.

La présente autorisation ne vaut pas permis de construire

---

## TITRE 2 – GESTION DE L'ETABLISSEMENT

---

### CHAPITRE 2.1 EXPLOITATION DES INSTALLATIONS

#### ARTICLE 2.1.1. OBJECTIFS GENERAUX

L'exploitant prend toutes les dispositions nécessaires dans la conception l'aménagement, l'entretien et l'exploitation des installations pour :

- limiter la consommation d'eau, et limiter les émissions de polluants dans l'environnement ;
- la gestion des effluents et déchets en fonction de leurs caractéristiques, ainsi que la réduction des quantités rejetées ;
- prévenir en toutes circonstances, l'émission, la dissémination ou le déversement, chroniques ou accidentels, directs ou indirects, de matières ou substances qui peuvent présenter des dangers ou inconvénients pour la commodité de voisinage, la santé, la salubrité publique, l'agriculture, la protection de la nature et de l'environnement ainsi que pour la conservation des sites et des monuments.

#### ARTICLE 2.1.2. CONSIGNES D'EXPLOITATION

L'exploitant établit des consignes d'exploitation pour l'ensemble des installations comportant explicitement les vérifications à effectuer, en conditions d'exploitation normale, en périodes de démarrage, de dysfonctionnement ou d'arrêt momentané de façon à permettre en toutes circonstances le respect des dispositions du présent arrêté.

L'exploitation doit se faire sous la surveillance de personnes nommément désignées par l'exploitant et ayant une connaissance des dangers des produits stockés ou utilisés dans l'installation.

### CHAPITRE 2.2 RESERVES DE PRODUITS OU MATIERES CONSOMMABLES

#### ARTICLE 2.2.1. RESERVES DE PRODUITS

L'établissement dispose de réserves suffisantes de produits ou matières consommables utilisés de manière courante ou occasionnelle pour assurer la protection de l'environnement tels que manches de filtre, produits de neutralisation, liquides inhibiteurs, produits absorbants...

### CHAPITRE 2.3 INTEGRATION DANS LE PAYSAGE

#### ARTICLE 2.3.1. PROPRETE - ESTHETIQUE

L'exploitant prend les dispositions appropriées qui permettent d'intégrer l'installation dans le paysage. L'ensemble des installations est maintenu propre et entretenu en permanence.

Les abords de l'installation, placés sous le contrôle de l'exploitant sont aménagés et maintenus en bon état de propreté (peinture,...). Les émissaires de rejet et leur périphérie font l'objet d'un soin particulier (plantations, engazonnement,...).

### CHAPITRE 2.4 DANGER OU NUISANCES NON PREVENUS

Tout danger ou nuisance non susceptibles d'être prévenus par les prescriptions du présent arrêté est immédiatement porté à la connaissance du Préfet par l'exploitant.

### CHAPITRE 2.5 CONTROLES ET ANALYSES

**L'inspection des installations classées peut demander, à tout moment, que des contrôles et analyses portant sur les nuisances de l'établissement (émissions et retombées de gaz, poussières, fumées, rejets d'eaux, déchets, bruit notamment), y compris dans l'environnement, soient effectués par des organismes compétents et aux frais de l'exploitant.**

En tant que de besoin, les installations sont conçues et aménagées de manière à permettre ces contrôles dans de bonnes conditions.

Sur chaque canalisation de rejet d'effluents, doivent être prévus un point de prélèvement d'échantillons et des points de mesure (débit, température, concentration en polluant, etc.).

Ces points doivent être aménagés de manière à être aisément accessibles et permettre des interventions en toute sécurité.

Sauf accord préalable avec l'inspection des installations classées, les méthodes de prélèvement, mesure et analyse, sont les méthodes normalisées.

**Les résultats de ces contrôles et analyses sont conservés pendant au moins 5 ans par l'exploitant et tenus à la disposition de l'inspection des installations classées**



## CHAPITRE 2.6 INCIDENTS OU ACCIDENTS

### ARTICLE 2.6.1. DECLARATION ET RAPPORT

Tout incident grave ou accident de nature à porter atteinte à l'environnement (c'est à dire aux intérêts mentionnés à l'article L511-1 du Code de l'Environnement) doit être immédiatement signalé à la Préfecture, aux sapeurs pompiers (CODIS), au Maire de la commune concernée et à l'inspecteur des Installations Classées.

A cet effet, l'exploitant apporte immédiatement lors du signalement de l'incident aux services cités précédemment, les précisions suivantes :

- Identité de l'auteur de la pollution ou de l'incident ;
- Date et heure du signalement de l'alerte ;
- Identification et coordonnées de la source de pollution ou de l'incident ;
- Description de l'incident (causes présumées, nature, importance) ;
- Mesures mises en œuvre en vue de limiter l'impact.

D'autre part, l'exploitant remet à l'inspecteur des installations classées, sous 15 jours, un rapport qui précise notamment les circonstances et les causes de l'accident ou de l'incident, les effets sur les personnes et l'environnement, les mesures prises ou envisagées pour éviter un accident ou un incident similaire et pour en pallier les effets à moyen ou long terme.

En cas de pollution accidentelle provoquée par l'établissement, l'exploitant doit être en mesure de fournir dans les meilleurs délais tous les renseignements connus dont il dispose permettant de déterminer les mesures de sauvegarde à prendre pour ce qui concerne les personnes, la faune, la flore et les ouvrages exposés à cette pollution.

Les incidents ayant entraîné le fonctionnement d'une alarme et/ou l'arrêt des installations ainsi que les causes de ces incidents et les remèdes apportés sont également consignés dans un registre.

## CHAPITRE 2.7 RECAPITULATIF DES DOCUMENTS TENUS A LA DISPOSITION DE L'INSPECTION

L'exploitant doit établir et tenir à jour un dossier comportant les documents suivants :

- le dossier de demande d'autorisation initial,
- les plans tenus à jour,
- les récépissés de déclaration et les prescriptions générales, en cas d'installations soumises à déclaration non couvertes par un arrêté d'autorisation,
- les arrêtés préfectoraux relatifs aux installations soumises à autorisation, pris en application de la législation relative aux installations classées pour la protection de l'environnement,
- tous les documents, enregistrements, résultats de vérification et registres répertoriés dans le présent arrêté ; ces documents peuvent être informatisés, mais dans ce cas des dispositions doivent être prises pour la sauvegarde des données.

Ce dossier doit être tenu à la disposition de l'inspection des installations classées sur le site durant 5 années au minimum.

## CHAPITRE 2.8 RECAPITULATIF DES DOCUMENTS A TRANSMETTRE A L'INSPECTION

L'exploitant doit transmettre à l'inspection les documents suivants, accompagnés, en cas de non-conformités constatées, des mesures correctives mises en place ou planifiées :

Référence dans le présent arrêté	Documents	Rythme de transmission
Chapitre 1.7	Déclaration annuelle des émissions polluantes	Annuel <i>Sauf changement ultérieur avant le 01/04 de l'année n+1, via le site internet GEREPE</i>
Art 4.3.11.1	Autosurveillance des rejets	Mensuel
Art 6.3.1	Rapports de mesures des émissions sonores et le cas échéant plan d'actions correctives	Avant le 31/03/2011 puis tous les 3 ans
Art 7.2.4	Analyse du risque foudre (ARF)	01/03/2011
	Etude technique (En fonction du résultat de l'ARF)	01/01/2012
Art 8.1	Bilan périodique des analyses légionelles	annuel
Art 9.1.1	Bilan de fonctionnement	Tous les dix ans (sauf en cas d'anticipation)

<b>Art 10.3.2</b>	<b>Rapport de synthèse de la surveillance initiale (RSDE)</b>	Au plus tard le 1 <sup>er</sup> novembre 2011
<b>Art 10.4.2</b>	<b>Etude technico-économique (RSDE)</b> <b>Bilan d'étape (RSDE)</b>	Au plus tard le 1 <sup>er</sup> août 2013 Au plus tard le 1 <sup>er</sup> août 2012
<b>Art 10.4.3</b>	<b>Rapport de synthèse de la surveillance pérenne (RSDE)</b>	Au plus tard le 1 <sup>er</sup> février 2014
<b>Art 10.5</b>	<b>Rapport de synthèse relatif aux résultats des mesures et analyses du mois N imposées à l'article 10.3 ainsi que les éléments relatifs au contexte de la mesure analytique des substances figurant à l'annexe 1 du présent arrêté</b>	<b>Avant la fin du mois N+1</b>

---

## TITRE 3 - PREVENTION DE LA POLLUTION ATMOSPHERIQUE

---

### CHAPITRE 3.1 CONCEPTION DES INSTALLATIONS

#### ARTICLE 3.1.1. DISPOSITIONS GENERALES

L'exploitant prend toutes les dispositions nécessaires dans la conception, l'exploitation et l'entretien des installations de manière à limiter les émissions à l'atmosphère, y compris diffuses, notamment par la mise en œuvre de technologies propres, le développement de techniques de valorisation, la collecte sélective et le traitement des effluents en fonction de leurs caractéristiques et la réduction des quantités rejetées en optimisant notamment l'efficacité énergétique.

Les installations de traitement devront être conçues, exploitées et entretenues de manière à réduire à leur minimum les durées d'indisponibilité pendant lesquelles elles ne pourront assurer pleinement leur fonction.

Les installations de traitement d'effluents gazeux doivent être conçues, exploitées et entretenues de manière :

- à faire face aux variations de débit, température et composition des effluents,
- à réduire au minimum leur durée de dysfonctionnement et d'indisponibilité.

Si une indisponibilité est susceptible de conduire à un dépassement des valeurs limites imposées, l'exploitant devra prendre les dispositions nécessaires pour réduire la pollution émise en réduisant ou en arrêtant les installations concernées. L'inspection des installations classées en sera informée.

Les consignes d'exploitation de l'ensemble des installations comportent explicitement les contrôles à effectuer, en marche normale et à la suite d'un arrêt pour travaux de modification ou d'entretien, de façon à permettre en toute circonstance le respect des dispositions du présent arrêté.

Le brûlage à l'air libre est interdit à l'exclusion des essais incendie. Les produits brûlés sont identifiés en qualité et quantité.

#### ARTICLE 3.1.2. POLLUTIONS ACCIDENTELLES

Les dispositions appropriées sont prises pour réduire la probabilité des émissions accidentelles et pour que les rejets correspondants ne présentent pas de dangers pour la santé et la sécurité publique. La conception et l'emplacement des dispositifs de sécurité destinés à protéger les appareillages contre une surpression interne devraient être tels que cet objectif soit satisfait, sans pour cela diminuer leur efficacité ou leur fiabilité.

#### ARTICLE 3.1.3. ODEURS

Les dispositions nécessaires sont prises pour que l'établissement ne soit pas à l'origine de gaz odorants, susceptibles d'incommoder le voisinage, de nuire à la santé ou à la sécurité publique.

Les dispositions nécessaires sont prises pour éviter en toute circonstance l'apparition de conditions d'anaérobiose dans des bassins de stockage ou de traitement ou dans des canaux à ciel ouvert. Les bassins, canaux, stockage et traitement de toute matière susceptible d'émettre des odeurs sont couverts autant que possible et si besoin ventilés.

#### ARTICLE 3.1.4. VOIES DE CIRCULATION

Sans préjudice des règlements d'urbanisme, l'exploitant doit prendre les dispositions nécessaires pour prévenir les envols de poussières et de matières diverses :

- les voies de circulation et aires de stationnement des véhicules sont aménagées (formes de pente, revêtement, etc.), et convenablement nettoyées,
- Les véhicules sortant de l'installation n'entraînent pas de dépôt de poussière ou de boue sur les voies de circulation. Pour cela des dispositions telles que le lavage des roues des véhicules doivent être prévues en cas de besoin,
- les surfaces où cela est possible sont engazonnées,
- des écrans de végétation sont mis en place le cas échéant.

Des dispositions équivalentes peuvent être prises en lieu et place de celles-ci.

### ARTICLE 3.1.5. EMISSIONS DIFFUSES ET ENVOLS DE POUSSIERES

Les stockages de produits pulvérulents sont confinés (récipients, silos, bâtiments fermés) et les installations de manipulation, transvasement, transport de produits pulvérulents sont, sauf impossibilité technique démontrée, munies de dispositifs de capotage et d'aspiration permettant de réduire les envols de poussières. Si nécessaire, les dispositifs d'aspiration sont raccordés à une installation de dépoussiérage en vue de respecter les dispositions du présent arrêté. Les équipements et aménagements correspondants satisfont par ailleurs la prévention des risques d'incendie et d'explosion (événements pour les tours de séchage, les dépoussiéreurs...).

## CHAPITRE 3.2 CONDITIONS DE REJET

### ARTICLE 3.2.1. DISPOSITIONS GENERALES

Les points de rejet dans le milieu naturel doivent être en nombre aussi réduit que possible. Tout rejet non prévu au présent chapitre ou non conforme à ses dispositions est interdit. La dilution des rejets atmosphériques est interdite.

Les ouvrages de rejet doivent permettre une bonne diffusion dans le milieu récepteur.

Les rejets à l'atmosphère sont, dans toute la mesure du possible, collectés et évacués, après traitement éventuel, par l'intermédiaire de cheminées pour permettre une bonne diffusion des rejets. L'emplacement de ces conduits est tel qu'il ne peut y avoir à aucun moment siphonnage des effluents rejetés dans les conduits ou prises d'air avoisinant. La forme des conduits, notamment dans leur partie la plus proche du débouché à l'atmosphère, est conçue de façon à favoriser au maximum l'ascension des gaz dans l'atmosphère. La partie terminale de la cheminée peut comporter un convergent réalisé suivant les règles de l'art lorsque la vitesse d'éjection est plus élevée que la vitesse choisie pour les gaz dans la cheminée. Les contours des conduits ne présentent pas de point anguleux et la variation de la section des conduits au voisinage du débouché est continue et lente.

Les poussières, gaz polluants ou odeurs sont, dans la mesure du possible, captés à la source et canalisés, sans préjudice des règles relatives à l'hygiène et à la sécurité des travailleurs.

Les conduits d'évacuation des effluents atmosphériques nécessitant un suivi, dont les points de rejet sont repris ci-après, doivent être aménagés (plate-forme de mesure, orifices, fluides de fonctionnement, emplacement des appareils, longueur droite pour la mesure des particules) de manière à permettre des mesures représentatives des émissions de polluants à l'atmosphère. En particulier les dispositions des normes NF 44-052 et EN 13284-1 sont respectées.

Ces points doivent être aménagés de manière à être aisément accessibles et permettre des interventions en toute sécurité. Toutes les dispositions doivent également être prises pour faciliter l'intervention d'organismes extérieurs à la demande de l'inspection des installations classées.

Les incidents ayant entraîné le fonctionnement d'une alarme et/ou l'arrêt des installations ainsi que les causes de ces incidents et les remèdes apportés sont également consignés dans un registre.

---

## TITRE 4 PROTECTION DES RESSOURCES EN EAUX ET DES MILIEUX AQUATIQUES

---

### CHAPITRE 4.1 PRELEVEMENTS ET CONSOMMATIONS D'EAU

#### ARTICLE 4.1.1. ORIGINE DES APPROVISIONNEMENTS EN EAU

Les prélèvements d'eau dans le milieu qui ne s'avèrent pas liés à la lutte contre un incendie ou aux exercices de secours, sont limités aux quantités suivantes :

Origine de la ressource	Prélèvement maximal annuel (m3)	Débit maximal (m3)	
		Horaire	Journalier
Eau souterraine	21780	10m3/h	95m3/j
Réseau public	2420		

L'utilisation d'eau du forage en contact avec des denrées alimentaires est soumise à autorisation préfectorale préalable au titre de la santé publique.

L'exploitant est autorisé à prélever 24200 m3/an, d'eau ayant pour origine le réseau public en l'absence de possibilité d'utilisation d'eau de forage.

#### ARTICLE 4.1.2. DISPOSITIONS GENERALES D'EXPLOITATION DES OUVRAGES DE PRELEVEMENT D'EAU DANS LE MILIEU NATUREL

##### *Article 4.1.2.1. Réseau d'alimentation en eau potable*

Un ou plusieurs réservoirs de coupure ou bacs de disconnexion ou tout autre équipement présentant des garanties équivalentes sont installés afin d'isoler les réseaux d'eaux industrielles et pour éviter des retours de substances dans les réseaux d'adduction d'eau publique.

### **Article 4.1.2.2. Prélèvement d'eau en nappe par forage**

Les prélèvements d'eau en nappe par forage dont l'usage est destiné directement ou indirectement à la consommation humaine en eau feront l'objet, avant leur mise en service, d'une autorisation au titre du Code de la Santé Publique (article R 1321 et suivants). Ils ne pourront pas être utilisés pour cet usage préalablement à l'obtention de cette autorisation.

#### **4.1.2.2.1 Critères d'implantation et protection de l'ouvrage**

Sauf dispositions spécifiques satisfaisantes, l'ouvrage ne devra pas être implanté à moins de 35 m d'une source de pollution potentielle (dispositifs d'assainissement collectif ou autonome, parcelle recevant des épandages, bâtiments d'élevage, cuves de stockage...).

Des mesures particulières devront être prises en phase chantier pour éviter le ruissellement d'eaux souillées ou de carburant vers le milieu naturel.

Après le chantier, une surface de 5 m x 5 m sera neutralisée de toutes activités ou stockages, et exempte de toute source de pollution.

#### **4.1.2.2.2 Réalisation et équipement de l'ouvrage**

La cimentation annulaire est obligatoire, elle se fera sur toute la partie supérieure du forage, jusqu'au niveau du terrain naturel. Elle se fera par injection par le fond, sur au moins 5 cm d'épaisseur, sur une hauteur de 10 m minimum, voire plus, pour permettre d'isoler les venues d'eau de mauvaise qualité. La cimentation devra être réalisée entre le tube et les terrains forés pour colmater les fissures du sol sans que le pré-tubage ne gêne cette action et devra être réalisée de façon homogène sur toute la hauteur.

Les tubages seront en PVC ou tous autres matériaux équivalents, le cas échéant de type alimentaire, d'au moins 125 mm de diamètre extérieur et de 5 mm d'épaisseur au minimum. Ils seront crépinés en usine.

La protection de la tête du forage assurera la continuité avec le milieu extérieur de l'étanchéité garantie par la cimentation annulaire. Elle comprendra une dalle de propreté en béton de 3 m<sup>2</sup> minimum centrée sur l'ouvrage, de 0,30 m de hauteur au-dessus du terrain naturel, en pente vers l'extérieur du forage. La tête de forage sera fermée par un regard scellé sur la dalle de propreté muni d'un couvercle amovible fermé à clef et s'élèvera d'au moins 0,50 m au-dessus du terrain naturel.

L'ensemble limitera le risque de destruction du tubage par choc accidentel et empêchera les accumulations d'eau stagnante à proximité immédiate de l'ouvrage.

La pompe ne devra pas être fixée sur le tubage mais sur un chevalement spécifique, les tranchées de raccordement ne devront pas jouer le rôle de drain. La pompe utilisée sera munie d'un clapet de pied interdisant tout retour de fluide vers le forage.

En cas de raccordement à une installation alimentée par un réseau public, un disconnecteur sera installé.

Les installations seront munies d'un dispositif de mesures totalisateur de type volumétrique. Les volumes prélevés mensuellement et annuellement ainsi que le relevé de l'index à la fin de chaque année civile seront indiqués sur un registre tenu à disposition des services de contrôle.

Le forage sera équipé d'un tube de mesure crépiné permettant l'utilisation d'une sonde de mesure des niveaux.

#### **4.1.2.2.3 Abandon provisoire ou définitif de l'ouvrage**

L'abandon de l'ouvrage sera signalé au service de contrôle en vue de mesures de comblement.

Tout ouvrage abandonné est comblé par des techniques appropriées permettant de garantir l'absence de transfert de pollution et de circulation d'eau entre les différentes nappes d'eau souterraine contenues dans les formations aquifères.

##### *Abandon provisoire :*

En cas d'abandon ou d'un arrêt de longue durée, le forage sera déséquipé (extraction de la pompe). La protection de la tête et l'entretien de la zone neutralisée seront assurés.

##### *Abandon définitif :*

Dans ce cas, la protection de tête pourra être enlevée et le forage sera comblé de graviers ou de sables propres jusqu'au plus 7 m du sol, suivi d'un bouchon de sobranite jusqu'à - 5 m et le reste sera cimenté (de -5 m jusqu'au sol).

## **CHAPITRE 4.2 COLLECTE DES EFFLUENTS LIQUIDES**

### **ARTICLE 4.2.1. DISPOSITIONS GENERALES**

Tous les effluents aqueux sont canalisés. Tout rejet d'effluent liquide non prévu aux chapitres 4.2 et 4.3 ou non conforme à leurs dispositions est interdit.

A l'exception des cas accidentels où la sécurité des personnes ou des installations serait compromise, il est interdit d'établir des liaisons directes entre les réseaux de collecte des effluents devant subir un traitement ou être détruits et le milieu récepteur.

Les procédés de traitement non susceptibles de conduire à un transfert de pollution sont privilégiés pour l'épuration des effluents.

### **ARTICLE 4.2.2. PLAN DES RESEAUX**

Un schéma de tous les réseaux et un plan des égouts sont établis par l'exploitant, régulièrement mis à jour, notamment après chaque modification notable, et datés. Ils sont tenus à la disposition de l'inspection des installations classées ainsi que des services d'incendie et de secours.

Le plan des réseaux d'alimentation et de collecte doit notamment faire apparaître :

- l'origine et la distribution de l'eau d'alimentation,
- les dispositifs de protection de l'alimentation (bac de disconnexion, implantation des disconnecteurs ou tout autre dispositif permettant un isolement avec la distribution alimentaire, ...)
- les secteurs collectés et les réseaux associés
- les ouvrages de toutes sortes (vannes, compteurs...)
- les ouvrages d'épuration interne avec leurs points de contrôle et les points de rejet de toute nature (interne ou au milieu).

#### **ARTICLE 4.2.3. ENTRETIEN ET SURVEILLANCE**

Les réseaux de collecte des effluents sont conçus et aménagés de manière à être curables, étanches et résister dans le temps aux actions physiques et chimiques des effluents ou produits susceptibles d'y transiter.

L'exploitant s'assure par des contrôles appropriés et préventifs de leur bon état et de leur étanchéité.

Les différentes canalisations accessibles sont repérées conformément aux règles en vigueur.

Les canalisations de transport de substances et préparations dangereuses à l'intérieur de l'établissement sont aériennes.

#### **ARTICLE 4.2.4. PROTECTION DES RESEAUX INTERNES A L'ETABLISSEMENT**

Les effluents aqueux rejetés par les installations ne sont pas susceptibles de dégrader les réseaux d'égouts ou de dégager des produits toxiques ou inflammables dans ces égouts, éventuellement par mélange avec d'autres effluents.

Par les réseaux d'assainissement de l'établissement ne transite aucun effluent issu d'un réseau collectif externe ou d'un autre site industriel.

##### **Article 4.2.4.1. Isolement avec les milieux**

Un système doit permettre l'isolement des réseaux d'assainissement de l'établissement par rapport à l'extérieur. Ces dispositifs sont maintenus en état de marche, signalés et actionnables en toute circonstance localement et/ou à partir d'un poste de commande. Leur entretien préventif et leur mise en fonctionnement sont définis par consigne.

### **CHAPITRE 4.3 TYPES D'EFFLUENTS, LEURS OUVRAGES D'EPURATION ET LEURS CARACTERISTIQUES DE REJET AU MILIEU**

#### **ARTICLE 4.3.1. IDENTIFICATION DES EFFLUENTS**

L'exploitant est en mesure de distinguer les différentes catégories d'effluents suivants :

- eaux résiduaires industrielles : eaux issues du process, eaux de lavage des sols, ... ;
- eaux domestiques : eaux vannes, eaux de lavabos et douches, eaux de cantine éventuelles ;
- eaux de purge des circuits de refroidissement ;
- eaux exclusivement pluviales et eaux non susceptibles d'être polluées.

#### **ARTICLE 4.3.2. COLLECTE DES EFFLUENTS**

Les effluents pollués ne contiennent pas de substances de nature à gêner le bon fonctionnement des ouvrages de traitement.

La dilution des effluents est interdite. En aucun cas elle ne doit constituer un moyen de respecter les valeurs seuils de rejets fixées par le présent arrêté. Il est interdit d'abaisser les concentrations en substances polluantes des rejets par simples dilutions autres que celles résultant du rassemblement des effluents normaux de l'établissement ou celles nécessaires à la bonne marche des installations de traitement.

Les rejets directs ou indirects d'effluents dans la (les) nappe(s) d'eaux souterraines ou vers les milieux de surface non visés par le présent arrêté sont interdits.

#### **ARTICLE 4.3.3. GESTION DES OUVRAGES : CONCEPTION, DYSFONCTIONNEMENT**

La conception et la performance des installations de traitement (ou de pré-traitement) des effluents aqueux permettent de respecter les valeurs limites imposées au rejet par le présent arrêté. Elles sont entretenues, exploitées et surveillées de manière à réduire au minimum les durées d'indisponibilité ou à faire face aux variations des caractéristiques des effluents bruts (débit, température, composition...) y compris à l'occasion du démarrage ou d'arrêt des installations.

Si une indisponibilité ou un dysfonctionnement des installations de traitement est susceptible de conduire à un dépassement des valeurs limites imposées par le présent arrêté, l'exploitant prend les dispositions nécessaires pour réduire la pollution émise en limitant ou en arrêtant si besoin les fabrications concernées.

Les dispositions nécessaires doivent être prises pour limiter les odeurs provenant du traitement des effluents ou dans les canaux à ciel ouvert (conditions anaérobies notamment).

#### **ARTICLE 4.3.4. ENTRETIEN ET CONDUITE DES INSTALLATIONS DE TRAITEMENT**

Les principaux paramètres permettant de s'assurer de la bonne marche des installations de traitement des eaux polluées sont mesurés périodiquement et portés sur un registre

La conduite des installations est confiée à un personnel compétent disposant d'une formation initiale et continue.

Un registre spécial est tenu sur lequel sont notés les incidents de fonctionnement des dispositifs de collecte, de traitement, de recyclage ou de rejet des eaux, les dispositions prises pour y remédier et les résultats des mesures et contrôles de la qualité des rejets auxquels il a été procédé.

### ARTICLE 4.3.5. LOCALISATION DES POINTS DE REJET

Les points de rejets dans le milieu naturel sont identifiés comme suit :

Types de rejets	Destinataire	Milieu récepteur
Eaux pluviales collectées dans le périmètre de l'établissement.	Réseau E.P.	Ruisseau affluent du Minaouët
Eaux usées	Réseau public – Step de CONCARNEAU (SIVOM de Concarneau-Tregunc)	Eaux marines au large de la pointe de Cabellou

### ARTICLE 4.3.6. CONCEPTION, AMENAGEMENT ET EQUIPEMENT DES OUVRAGES DE REJET

#### Article 4.3.6.1. Conception

Les dispositions du présent arrêté s'appliquent sans préjudice de l'autorisation délivrée par la collectivité à laquelle appartient le réseau public et l'ouvrage de traitement collectif, en application de l'article L.1331-10 du code de la santé publique. Cette autorisation est transmise par l'exploitant au Préfet.

#### Article 4.3.6.2. Aménagement

##### 4.3.6.2.1 Aménagement des points de prélèvements

Sur chaque ouvrage de rejet d'effluents liquides est prévu un point de prélèvement d'échantillons et des points de mesure (débit, température, concentration en polluant, ...).

Ces points sont aménagés de manière à être aisément accessibles et permettre des interventions en toute sécurité. Toutes les dispositions doivent également être prises pour faciliter les interventions d'organismes extérieurs à la demande de l'inspection des installations classées.

Les agents des services publics, notamment ceux chargés de la Police des eaux, doivent avoir libre accès aux dispositifs de prélèvement qui équipent les ouvrages de rejet vers le milieu récepteur.

##### 4.3.6.2.2 Section de mesure

Ces points sont implantés dans une section dont les caractéristiques (rectitude de la conduite à l'amont, qualité des parois, régime d'écoulement) permettent de réaliser des mesures représentatives de manière à ce que la vitesse n'y soit pas sensiblement ralentie par des seuils ou obstacles situés à l'aval et que l'effluent soit suffisamment homogène.

#### Article 4.3.6.3. Equipements

Les systèmes permettant le prélèvement continu sont proportionnels au débit sur une durée de 24 h, disposent d'enregistrement et permettent la conservation des échantillons à une température de 4°C,

### ARTICLE 4.3.7. CARACTERISTIQUES GENERALES DE L'ENSEMBLE DES REJETS

Une convention de rejet régissant les rapports entre l'exploitant et le propriétaire du réseau public d'assainissement est établie et tenue à la disposition de l'inspecteur des installations classées et du service chargé de la police de l'eau.

Sans préjudice des dispositions de cette convention, les eaux transférées dans le réseau d'assainissement collectif doivent répondre aux caractéristiques suivantes :

Débit maximum : 60 m3/j		
	Concentrations maximales journalières	Flux maximal journalier
DCO*	3000 mg/l	84 kg/j
DBO5*	1600 mg/l	49 kg/j
MES	750 mg/l	22 kg/j
NTK	266 mg/l	8 kg/j
Pt	26 mg/l	0.8 kg/j
Graisses en moyenne sur 24h	150 mg/l	9 kg/j

\* sur effluents non décantés, non filtrés

Les effluents rejetés doivent être exempts :

- de matières flottantes,

- de produits susceptibles de dégager, en égout ou dans le milieu naturel, directement ou indirectement, des gaz ou vapeurs toxiques, inflammables ou odorantes,
- de tout produit susceptible de nuire à la conservation des ouvrages, ainsi que des matières déposables ou précipitables qui, directement ou indirectement, sont susceptibles d'entraver le bon fonctionnement des ouvrages.

Les effluents doivent également respecter les caractéristiques suivantes :

- Température : < 30°C
- pH : compris entre 5,5 et 8,5
- Couleur : modification de la coloration du milieu récepteur mesurée en un point représentatif de la zone de mélange inférieure à 100 mg/Pt/l

#### **ARTICLE 4.3.8. GESTION DES EAUX POLLUEES ET DES EAUX RESIDUAIRES INTERNES A L'ETABLISSEMENT**

Les réseaux de collecte sont conçus pour évacuer séparément chacune des diverses catégories d'eaux polluées issues des activités ou sortant des ouvrages d'épuration interne vers les traitements appropriés avant d'être évacuées vers le milieu récepteur autorisé à les recevoir.

#### **ARTICLE 4.3.9. VALEURS LIMITES D'EMISSION DES EAUX EXCLUSIVEMENT PLUVIALES**

Les eaux pluviales (des toitures et des voiries) collectées sur le site sont canalisées et rejetées dans le milieu naturel (Ruisseau affluent du Minaouët) par l'intermédiaire du réseau E.P. desservant le site.

Les eaux pluviales ayant pour origine l'aire de manœuvre des camions et du quai d'expédition transitent au préalable au travers d'un dispositif de traitement approprié avant rejet dans le milieu naturel.

Ce dispositif de traitement est entretenu en bon état.

Il est interdit d'établir des liaisons directes entre les réseaux de collecte des eaux pluviales et les réseaux de collecte des effluents pollués ou susceptibles d'être pollués.

L'exploitant est tenu de respecter avant rejet des eaux pluviales non polluées dans le milieu récepteur considéré, les valeurs limites en concentration ci-dessous définies :

Paramètres	Concentrations instantanées (mg/l)
Hydrocarbures totaux	10 mg/l
DCO	125 mg/l
MES	35 mg/l

#### **ARTICLE 4.3.10. EAUX PLUVIALES SUSCEPTIBLES D'ETRE POLLUEES**

Les eaux pluviales polluées et collectées dans les installations sont éliminées vers les filières de traitement des déchets appropriées. En l'absence de pollution préalablement caractérisée, elles pourront être évacuées vers le milieu récepteur dans les limites autorisées par le présent arrêté.

Il est interdit d'établir des liaisons directes entre les réseaux de collecte des eaux pluviales et les réseaux de collecte des effluents pollués ou susceptibles d'être pollués.

#### **ARTICLE 4.3.11. SURVEILLANCE DES REJETS - AUTOSURVEILLANCE**

##### **Article 4.3.11.1. Programme d'autosurveillance**

Le programme d'autosurveillance des prélèvements/consommations et des rejets est réalisé dans les conditions suivantes:

<b>Prélèvements/consommations</b>		
PARAMÈTRES	UNITÉS	FRÉQUENCE DES MESURES
<b>Consommation</b>		
- eau du forage	m <sup>3</sup> /j	tous les jours
- eau du réseau public	m <sup>3</sup> /j	tous les jours

<b>Rejets</b>		
PARAMÈTRES	UNITÉS	FRÉQUENCE DES MESURES
<b>Volume</b>	m <sup>3</sup>	continu, tous les jours
<b>Matières en Suspension : MES</b>	mg/l et kg/j	mensuelle

<b>Demande chimique en oxygène : DCO (*)</b>	<b>mg/l et kg/j</b>	<b>mensuelle</b>
<b>Demande biochimique en oxygène : DBO<sub>5</sub> (*)</b>	<b>mg/l et kg/j</b>	<b>mensuelle</b>
<b>Azote Kejdhal : NTK</b>	<b>mg/l et kg/j</b>	<b>mensuelle</b>
<b>Phosphore total : Pt</b>	<b>mg/l et kg/j</b>	<b>mensuelle</b>
<b>Graisses</b>	<b>mg/l et kg/j</b>	<b>mensuelle</b>

\* sur effluents non décantés, non filtrés.

Le suivi est réalisé sur chaque rejet d'eaux résiduelles industrielles, à partir d'échantillon(s) prélevé(s) sur une durée de 24h, proportionnellement au débit, et conservé en enceinte réfrigérée

**Les résultats de ces mesures sont transmis, avant le 20 du mois suivant les analyses, à l'inspecteur des installations classées, accompagnés de commentaires sur les causes des dépassements constatés ainsi que sur les actions correctives mises en œuvre ou envisagées. Les résultats font apparaître les concentrations et les flux obtenus en sortie, et précisent les méthodes d'analyses utilisées.**

#### **Article 4.3.11.2. Validation des mesures**

Outre les mesures auxquelles il procède sous sa responsabilité, afin de s'assurer du bon fonctionnement des dispositifs de mesure et des matériels d'analyse ainsi que de la représentativité des valeurs mesurées (absence de dérive), l'exploitant fait procéder à des mesures comparatives, selon des procédures normalisées lorsqu'elles existent, par un organisme extérieur différent de l'entité qui réalise habituellement les opérations de mesure du programme d'auto surveillance Celui-ci doit être accrédité ou agréé par le ministère en charge de l'inspection des installations classées pour les paramètres considérés.

Ces mesures sont réalisées sans préjudice des mesures de contrôle réalisées par l'inspection des installations classées en application des dispositions des articles L 514-5 et L514-8 du code de l'environnement.

Ainsi, les mesures de contrôle et d'étalonnage du dispositif d'autosurveillance des rejets concernent :

- les étalonnages débit métriques ;
- les calages analytiques (doubles échantillonnages avec analyses simultanées par un laboratoire de l'exploitant et par un laboratoire agréé).

En outre, au moins une fois par an, les mesures figurant à l'article 4.3.11.1 sont effectuées par un organisme agréé ou choisi en accord avec l'Inspecteur des Installations Classées dans des conditions de déclenchement définies avec celui-ci.

## **TITRE 5 - DECHETS**

### **CHAPITRE 5.1 PRINCIPES DE GESTION**

#### **ARTICLE 5.1.1. LIMITATION DE LA PRODUCTION DE DECHETS**

L'exploitant prend toutes les dispositions nécessaires dans la conception, l'aménagement, et l'exploitation de ses installations pour assurer une bonne gestion des déchets de son entreprise et en limiter la production.

#### **ARTICLE 5.1.2. SEPARATION DES DECHETS**

L'exploitant effectue à l'intérieur de son établissement la séparation des déchets (dangereux ou non) de façon à faciliter leur traitement ou leur élimination dans des filières spécifiques.

Les déchets dangereux sont définis par l'article R 541-8 du code de l'environnement

Les déchets d'emballage visés par les articles R 543-66 à R 543-72 du code de l'environnement sont valorisés par réemploi, recyclage ou toute autre action visant à obtenir des déchets valorisables ou de l'énergie.

Les huiles usagées doivent être éliminées conformément aux articles R 543-3 à R 543-15 et R 543-40 du code de l'environnement portant réglementation de la récupération des huiles usagées et ses textes d'application (arrêté ministériel du 28 janvier 1999). Elles sont stockées dans des réservoirs étanches et dans des conditions de séparation satisfaisantes, évitant notamment les mélanges avec de l'eau ou tout autre déchet non huileux ou contaminé par des PCB.

Les piles et accumulateurs usagés doivent être éliminés conformément aux dispositions de l'article R543-131 du code de l'environnement relatif à la mise sur le marché des piles et accumulateurs et à leur élimination.

Les pneumatiques usagés doivent être éliminés conformément aux dispositions de l'article R 543-137 à R 543-151 du code de l'environnement ; ils sont remis à des opérateurs agréés (collecteurs ou exploitants d'installations d'élimination) ou aux professionnels qui utilisent ces déchets pour des travaux publics, de remblaiement, de génie civil ou pour l'ensilage.

Les déchets d'équipements électriques et électroniques sont enlevés et traités selon les dispositions des articles R 543-196 à R 543-201 du code de l'environnement.



Les huiles usagées doivent être remises à des opérateurs agréés (ramasseurs ou exploitants d'installations d'élimination).

### **ARTICLE 5.1.3. CONCEPTION ET EXPLOITATION DES INSTALLATIONS INTERNES DE TRANSIT DES DECHETS**

Les déchets et résidus produits, entreposés dans l'établissement, avant leur traitement ou leur élimination, doivent l'être dans des conditions ne présentant pas de risques de pollution (prévention d'un lessivage par des eaux météoriques, d'une pollution des eaux superficielles et souterraines, des envols et des odeurs) pour les populations avoisinantes et l'environnement.

En particulier, les aires de transit de déchets susceptibles de contenir des produits polluants sont réalisées sur des aires étanches et aménagées pour la récupération des éventuels liquides épandus et des eaux météoriques souillées.

### **ARTICLE 5.1.4. DECHETS TRAITES OU ELIMINES A L'EXTERIEUR DE L'ETABLISSEMENT**

L'exploitant élimine ou fait éliminer les déchets produits dans des conditions propres à garantir les intérêts visés à l'article L511-1 du code de l'environnement. Il s'assure que les installations utilisées pour cette élimination sont régulièrement autorisées à cet effet.

### **ARTICLE 5.1.5. DECHETS TRAITES OU ELIMINES A L'INTERIEUR DE L'ETABLISSEMENT**

A l'exception des installations spécifiquement autorisées, toute élimination de déchets dans l'enceinte de l'établissement est interdite.

### **ARTICLE 5.1.6. TRANSPORT**

Chaque lot de déchets dangereux expédié vers l'extérieur doit être accompagné du bordereau de suivi établi en application de l'arrêté ministériel du 29 juillet 2005 relatif au bordereau de suivi des déchets dangereux mentionné à l'article 541-45 du code de l'environnement.

Les opérations de transport de déchets doivent respecter les dispositions des articles R 541-50 à R 541-64 et R 541-79 du code de l'environnement relatif au transport par route au négoce et au courtage de déchets. La liste mise à jour des transporteurs utilisés par l'exploitant, est tenue à la disposition de l'inspection des installations classées.

L'importation ou l'exportation de déchets ne peut être réalisée qu'après accord des autorités compétentes en application du règlement (CE) n° 1013/2006 du Parlement européen et du Conseil du 14 juin 2006 concernant les transferts de déchets.

### **ARTICLE 5.1.7. EMBALLAGES INDUSTRIELS**

Les déchets d'emballages industriels doivent être éliminés dans les conditions des articles R 543-66 à R 543-72 et R 543-74 du code de l'environnement portant application des articles L 541-1 et suivants du code de l'environnement relatifs à l'élimination des déchets et à la récupération des matériaux et relatif, notamment, aux déchets d'emballage dont les détenteurs ne sont pas des ménages (J.O. du 21 juillet 1994).

---

## **TITRE 6 PREVENTION DES NUISANCES SONORES ET DES VIBRATIONS**

---

### **CHAPITRE 6.1 DISPOSITIONS GENERALES**

#### **ARTICLE 6.1.1. AMENAGEMENTS**

L'installation est construite, équipée et exploitée de façon que son fonctionnement ne puisse être à l'origine de bruits transmis par voie aérienne ou solidienne, de vibrations mécaniques susceptibles de compromettre la santé ou la sécurité du voisinage ou de constituer une nuisance pour celle-ci.

Les prescriptions de l'arrêté ministériel du 23 janvier 1997 relatif à la limitation des bruits émis dans l'environnement par les installations relevant du livre V – titre I du Code de l'Environnement, ainsi que les règles techniques annexées à la circulaire du 23 juillet 1986 relative aux vibrations mécaniques émises dans l'environnement par les installations classées sont applicables.

#### **ARTICLE 6.1.2. VEHICULES ET ENGIN**

Les véhicules de transport, les matériels de manutention et les engins de chantier utilisés à l'intérieur de l'établissement, et susceptibles de constituer une gêne pour le voisinage, sont conformes à la réglementation en vigueur (les engins de chantier doivent répondre aux dispositions du décret n° 95-79 du 23 janvier 1995 et des textes pris pour son application).

#### **ARTICLE 6.1.3. APPAREILS DE COMMUNICATION**

L'usage de tout appareil de communication par voie acoustique (sirènes, avertisseurs, haut-parleurs ...) gênant pour le voisinage est interdit sauf si leur emploi est exceptionnel et réservé à la prévention ou au signalement d'incidents graves ou d'accidents.

## CHAPITRE 6.2 NIVEAUX ACOUSTIQUES

### ARTICLE 6.2.1. VALEURS LIMITES D'EMERGENCE

Les zones à émergence réglementée sont définies comme suit:

- L'intérieur des immeubles habités ou occupés par des tiers, existant à la date du présent arrêté d'autorisation, et de leurs parties extérieures éventuelles les plus proches (cour, jardin, terrasse...).
- Les zones constructibles définies par des documents d'urbanisme opposables aux tiers et publiés à la date du présent arrêté d'autorisation.
- L'intérieur des immeubles habités ou occupés par des tiers qui auront été implantés après la date du présent arrêté d'autorisation dans les zones constructibles définies ci-dessus et leurs parties extérieures éventuelles les plus proches (cour, jardin, terrasse...), à l'exclusion de celles des immeubles implantés dans les zones destinées à recevoir des activités artisanales ou industrielles.

Les émissions sonores dues aux activités des installations ne doivent pas engendrer une émergence supérieure aux valeurs admissibles fixées dans le tableau suivant, dans les zones à émergence réglementée.

Niveau de bruit ambiant existant dans les zones à émergence réglementée (incluant le bruit de l'établissement)	Emergence admissible pour la période allant de 7h à 22h, sauf dimanches et jours fériés	Emergence admissible pour la période allant de 22h à 7h, ainsi que les dimanches et jours fériés
Supérieur à 35 dB(A) et inférieur ou égal à 45 dB(A)	6dB(A)	4dB(A)
Supérieur à 45 dB(A)	5 dB(A)	3 dB(A)

Les points destinés à caractériser les émergences dans les zones à émergence réglementée sont définis sur le plan annexé au présent arrêté.

### ARTICLE 6.2.2. NIVEAUX LIMITES DE BRUIT

Les niveaux limites de bruit ne doivent pas dépasser en limite de propriété de l'établissement les valeurs suivantes pour les différentes périodes de la journée :

PERIODES	PERIODE DE JOUR Allant de 7h à 22h, (sauf dimanches et jours fériés)	PERIODE DE NUIT Allant de 22h à 7h, (ainsi que dimanches et jours fériés)
<b>En tout point des limites de propriété</b>	<b>65 dB(A)</b>	<b>55 dB(A)</b>

### ARTICLE 6.2.3. DISPOSITIONS PARTICULIERES

L'exploitant :

- met en œuvre toutes les dispositions techniques et organisationnelles nécessaires afin que les groupes frigorifiques des véhicules en attente de chargement ou de déchargement soient alimentés électriquement ;
- réalise avant le 28/02/2011, les aménagements prévus au dossier ou tout autre dispositif d'efficacité équivalente pour limiter les émissions sonores en provenance de l'établissement, afin de respecter les articles 6.2.1 et 6.2.2 du présent arrêté.

## CHAPITRE 6.3 SURVEILLANCE DES EMISSIONS SONORES

### ARTICLE 6.3.1. MESURES DES NIVEAUX D'EMISSIONS SONORES

Sans préjudice des dispositions précédentes, l'exploitant fait réaliser à ses frais, avant le 31/03/2011, puis tous les 3 ans, une mesure des niveaux d'émissions sonores de son établissement par un organisme qualifié choisi après accord de l'inspection des installations classées. Ces mesures sont effectuées en limite de propriété et en zone à émergence réglementée au minimum aux points représentés sur le plan annexé au présent arrêté, selon les méthodes définies à l'arrêté ministériel du 23 janvier 1997 (basées sur la norme NFS 31.010 – décembre 1996) et dans des conditions représentatives de l'ensemble de la période de fonctionnement de l'établissement ; la durée de chaque mesure sera d'une demi-heure au moins.

Les résultats de ces mesures (émergence en zone réglementée et niveaux de bruit en limite de propriété) sont transmis à l'inspection des installations classées, accompagnés en cas de non-conformité, des propositions pour corriger la situation dans le mois suivant la réception du rapport par l'exploitant.

## CHAPITRE 6.4 VIBRATIONS

En cas d'émissions de vibrations mécaniques gênantes pour le voisinage ainsi que pour la sécurité des biens ou des personnes, les points de contrôle, les valeurs des niveaux limites admissibles ainsi que la mesure des niveaux vibratoires émis seront déterminés suivant les spécifications des règles techniques annexées à la circulaire ministérielle n° 23 du 23 juillet 1986 relative aux vibrations mécaniques émises dans l'environnement par les installations classées.

---

## TITRE 7 - PREVENTION DES RISQUES TECHNOLOGIQUES

---

### CHAPITRE 7.1 CARACTERISATION DES RISQUES

#### ARTICLE 7.1.1. INVENTAIRE DES SUBSTANCES OU PREPARATIONS DANGEREUSES PRESENTES DANS L'ETABLISSEMENT

L'inventaire et l'état des stocks des substances ou préparations dangereuses susceptibles d'être présentes dans l'établissement (nature, état physique, quantité, emplacement) en tenant compte des phrases de risques codifiées par la réglementation en vigueur est constamment tenu à jour.

Cet inventaire est tenu à la disposition permanente des services de secours.

#### ARTICLE 7.1.2. ZONAGE INTERNES A L'ETABLISSEMENT

L'exploitant identifie les zones de l'établissement susceptibles d'être à l'origine d'incendie, d'émanations toxiques ou d'explosion de par la présence de substances ou préparations dangereuses stockées ou utilisées ou d'atmosphères nocives ou explosibles pouvant survenir soit de façon permanente ou semi-permanente.

Ces zones sont matérialisées par des moyens appropriés et reportées sur un plan systématiquement tenu à jour.

La nature exacte du risque et les consignes à observer sont indiquées à l'entrée de ces zones et en tant que de besoin rappelées à l'intérieur de celles-ci. Ces consignes sont incluses dans les plans de secours s'ils existent.

### CHAPITRE 7.2 INFRASTRUCTURES ET INSTALLATIONS

#### ARTICLE 7.2.1. ACCES ET CIRCULATION DANS L'ETABLISSEMENT

L'exploitant fixe les règles de circulation et de stationnement, applicables à l'intérieur de l'établissement. Les règles sont portées à la connaissance des intéressés par une signalisation adaptée et une information appropriée.

Les voies de circulation et d'accès sont notamment délimitées, maintenues en constant état de propreté et dégagées de tout objet susceptible de gêner le passage. Ces voies sont aménagées pour que les engins des services d'incendie et de secours puissent évoluer sans difficulté.

L'établissement est efficacement clôturé sur la totalité de sa périphérie.

##### *Article 7.2.1.1. Gardiennage et contrôle des accès*

Aucune personne étrangère à l'établissement ne doit avoir libre accès aux installations.

L'exploitant prend les dispositions nécessaires au contrôle des accès, ainsi qu'à la connaissance permanente des personnes présentes dans l'établissement.

#### ARTICLE 7.2.2. BATIMENTS ET LOCAUX

La salle de contrôle et les locaux dans lesquels sont présents des personnels devant jouer un rôle dans la prévention des accidents en cas de dysfonctionnement de l'installation, sont implantés et protégés vis à vis des risques toxiques, d'incendie et d'explosion.

A l'intérieur des ateliers, les allées de circulation sont aménagées et maintenues constamment dégagées pour faciliter la circulation du personnel ainsi que l'intervention des secours en cas de sinistre.

#### ARTICLE 7.2.3. INSTALLATIONS ELECTRIQUES – MISE A LA TERRE

Les installations électriques sont conçues, réalisées et entretenues conformément aux normes en vigueur.

La mise à la terre est effectuée suivant les règles de l'art et distincte de celle des installations de protection contre la foudre.

Une vérification de l'ensemble de l'installation électrique est effectuée au minimum une fois par an par un organisme compétent qui mentionne très explicitement les défauts relevés dans son rapport. L'exploitant conserve une trace écrite des éventuelles mesures correctives prises.

Dans le cas d'un éclairage artificiel, seul l'éclairage électrique est autorisé.

Si l'éclairage met en œuvre des lampes à vapeur de sodium ou de mercure, l'exploitant prend toute disposition pour qu'en cas d'éclatement de l'ampoule, tous les éléments soient confinés dans l'appareil.

Les appareils d'éclairage électrique ne sont pas situés en des points susceptibles d'être heurtés en cours d'exploitation ou sont protégés contre les chocs.

Ils sont en toute circonstance éloignés des matières entreposées pour éviter leur échauffement.

### **Article 7.2.3.1. Zones susceptibles d'être à l'origine d'une explosion**

Les dispositions de l'article 2 de l'arrêté ministériel du 31 mars 1980, portant réglementation des installations électriques des établissements réglementés au titre de la législation sur les installations classées et susceptibles de présenter des risques d'explosion, sont applicables à l'ensemble des zones de risque d'atmosphère explosive de l'établissement. Le plan des zones à risques d'explosion est porté à la connaissance de l'organisme chargé de la vérification des installations électriques.

Les masses métalliques contenant et/ou véhiculant des produits inflammables et explosibles susceptibles d'engendrer des charges électrostatiques sont mises à la terre et reliées par des liaisons équipotentielles.

### **ARTICLE 7.2.4. PROTECTION CONTRE LA Foudre**

Les installations sur lesquelles une agression par la foudre peut être à l'origine d'évènements susceptibles de porter gravement atteinte, directement ou indirectement à la sécurité des installations, à la sécurité des personnes ou à la qualité de l'environnement, sont protégées contre la foudre en application de l'arrêté ministériel en vigueur.

**L'exploitant veillera à transmettre à l'inspection, avant le 01/03/2011, d'une part, l'analyse du risque foudre réalisée conformément à la norme NF EN 62305-2 et d'autre part, en fonction des résultats de celle-ci, l'étude technique, avant le 01/01/2012, réalisée par un organisme compétent (qualifié par un organisme indépendant selon un référentiel approuvé par le ministre chargé des installations classées), conformément à l'arrêté ministériel du 15/01/2008 relatif à la protection contre la foudre de certaines installations classées, annexé le cas échéant d'un échéancier de travaux.**

### **ARTICLE 7.2.5. CHAUFFERIE**

S'il existe une chaufferie, celle-ci est située dans un local exclusivement réservé à cet effet, extérieur aux bâtiments de stockage ou d'exploitation ou isolé par une paroi de degré REI 120. Toute communication éventuelle entre le local et ces bâtiments se fait soit par un sas équipé de deux blocs-portes pare-flamme de degré une demi-heure, munis d'un ferme-porte, soit par une porte coupe-feu de degré EI120.

A l'extérieur de la chaufferie sont installés :

- une vanne sur la canalisation d'alimentation des brûleurs permettant d'arrêter l'écoulement du combustible ;
- un coupe-circuit arrêtant le fonctionnement de la pompe d'alimentation en combustible ;
- un dispositif sonore d'avertissement, en cas de mauvais fonctionnement des brûleurs ou un autre système d'alerte d'efficacité équivalente.

Le chauffage des bâtiments de stockage ou d'exploitation ne peut être réalisé que par eau chaude, vapeur produite par un générateur thermique ou autre système présentant un degré de sécurité équivalent. Les systèmes de chauffage par aérotherme à gaz ne sont pas autorisés dans les bâtiments de stockage ou d'exploitation.

Dans le cas d'un chauffage par air chaud pulsé de type indirect produit par un générateur thermique, toutes les gaines d'air chaud sont entièrement réalisées en matériaux A2 s1 d0 (anciennement M0). En particulier, les canalisations métalliques, lorsqu'elles sont calorifugées, ne sont garnies que de calorifuges matériaux A2 s1 d0 (anciennement M0). Des clapets coupe-feu sont installés si les canalisations traversent une paroi.

Les moyens de chauffage des postes de conduite des engins de manutention ou des bureaux des quais, s'ils existent, présentent les mêmes garanties de sécurité que ceux prévus pour les locaux dans lesquels ils circulent ou sont situés.

## **CHAPITRE 7.3 GESTION DES OPERATIONS PORTANT SUR DES SUBSTANCES DANGEREUSES**

### **ARTICLE 7.3.1. CONSIGNES D'EXPLOITATION DESTINEES A PREVENIR LES ACCIDENTS**

Les opérations comportant des manipulations susceptibles de créer des risques, en raison de leur nature ou de leur proximité avec des installations dangereuses, et la conduite des installations, dont le dysfonctionnement aurait par leur développement des conséquences dommageables pour le voisinage et l'environnement (phases de démarrage et d'arrêt, fonctionnement normal, entretien...) font l'objet de procédures et instructions d'exploitation écrites et contrôlées.

Ces consignes doivent notamment indiquer :

- l'interdiction de fumer ;
- l'interdiction de tout brûlage à l'air libre ;
- l'interdiction d'apporter du feu sous une forme quelconque à proximité du dépôt ;
- l'obligation du « permis d'intervention » ou « permis de feu » ;
- les procédures d'arrêt d'urgence et de mise en sécurité de l'installation (électricité, ventilation, climatisation, chauffage, fermeture des portes coupe-feu, obturation des écoulements d'égouts notamment) ;
- les moyens d'extinction à utiliser en cas d'incendie ;
- la procédure d'alerte avec les numéros de téléphone du responsable d'intervention de l'établissement, des services d'incendie et de secours.

### **ARTICLE 7.3.2. INTERDICTION DE FEUX**

Il est interdit d'apporter du feu ou une source d'ignition sous une forme quelconque dans les zones de dangers présentant des risques d'incendie ou d'explosion sauf pour les interventions ayant fait l'objet d'un permis d'intervention spécifique.

### **ARTICLE 7.3.3. FORMATION DU PERSONNEL**

Outre l'aptitude au poste occupé, les différents opérateurs et intervenants sur le site, y compris le personnel intérimaire, reçoivent une formation sur les risques inhérents des installations, la conduite à tenir en cas d'incident ou accident et, sur la mise en œuvre des moyens d'intervention.

Des mesures sont prises pour vérifier le niveau de connaissance et assurer son maintien.

### **ARTICLE 7.3.4. TRAVAUX D'ENTRETIEN ET DE MAINTENANCE**

Tous les travaux d'extension, modification ou maintenance dans les installations ou à proximité des zones à risque inflammable, explosible et toxique sont réalisés sur la base d'un dossier préétabli définissant notamment leur nature, les risques présentés, les conditions de leur intégration au sein des installations ou unités en exploitation et les dispositions de conduite et de surveillance à adopter.

Les travaux font l'objet d'un permis délivré par une personne dûment habilitée et nommément désignée.

#### **Article 7.3.4.1. « permis d'intervention » ou « permis de feu »**

Les travaux conduisant à une augmentation des risques (emploi d'une flamme ou d'une source chaude par exemple) ne peuvent être effectués qu'après délivrance d'un « permis d'intervention » et éventuellement d'un « permis de feu » et en respectant une consigne particulière

Le « permis d'intervention » et éventuellement le « permis de feu » et la consigne particulière doivent être établis et visés par l'exploitant ou une personne qu'il aura nommément désignée. Lorsque les travaux sont effectués par une entreprise extérieure, le « permis d'intervention » et éventuellement le « permis de feu » et la consigne particulière doivent être signés par l'exploitant et l'entreprise extérieure ou les personnes qu'ils auront nommément désignées.

Après la fin des travaux et avant la reprise de l'activité, une vérification des installations doit être effectuée par l'exploitant ou son représentant ou le représentant de l'éventuelle entreprise extérieure.

## **CHAPITRE 7.4 MESURES DE MAITRISE DES RISQUES**

### **ARTICLE 7.4.1. DOMAINE DE FONCTIONNEMENT SUR DES PROCÉDES**

L'exploitant établit, sous sa responsabilité les plages de variation des paramètres qui déterminent la sûreté de fonctionnement des installations. L'installation est équipée de dispositifs d'alarme lorsque les paramètres sont susceptibles de sortir des plages de fonctionnement sûr.

Les dispositifs utilisés à cet effet sont indépendants des systèmes de conduite. Toute disposition contraire doit être justifiée et faire l'objet de mesures compensatoires.

Les systèmes de mise en sécurité des installations sont à sécurité positive.

### **ARTICLE 7.4.2. GESTION DES ANOMALIES ET DÉFAILLANCES DE MESURES DE MAITRISE DES RISQUES**

Les anomalies et les défaillances des mesures de limitation des risques sont enregistrées et gérées par l'exploitant dans le cadre d'un processus d'amélioration continue selon les principales étapes mentionnées à l'alinéa suivant.

Ces anomalies et défaillances doivent :

- être signalées et enregistrées,
- être hiérarchisées et analysées
- et donner lieu dans les meilleurs délais à la définition et à la mise en place de parades techniques ou organisationnelles, dont leur application est suivie dans la durée

L'exploitant tient à la disposition de l'inspection des installations classées un registre dans lequel ces différentes étapes sont consignées

## **CHAPITRE 7.5 PREVENTION DES POLLUTIONS ACCIDENTELLES**

### **ARTICLE 7.5.1. ORGANISATION DE L'ÉTABLISSEMENT**

Une consigne écrite doit préciser les vérifications à effectuer, en particulier pour s'assurer périodiquement de l'étanchéité des dispositifs de rétention, préalablement à toute remise en service après arrêt d'exploitation, et plus généralement aussi souvent que le justifieront les conditions d'exploitation.

## **ARTICLE 7.5.2. ETIQUETAGE DES SUBSTANCES ET PREPARATIONS DANGEREUSES**

Les fûts, réservoirs et autres emballages, les récipients fixes de stockage de produits dangereux d'un volume supérieur à 800 l portent de manière très lisible la dénomination exacte de leur contenu, le numéro et le symbole de danger défini dans la réglementation relative à l'étiquetage des substances et préparations chimiques dangereuses.

## **ARTICLE 7.5.3. RETENTIONS**

Tout stockage fixe ou temporaire d'un liquide susceptible de créer une pollution des eaux ou des sols est associé à une capacité de rétention dont le volume est au moins égal à la plus grande des deux valeurs suivantes :

- 100 % de la capacité du plus grand réservoir,
- 50 % de la capacité des réservoirs associés.

Cette disposition n'est pas applicable aux bassins de traitement des eaux résiduaires.

Pour les stockages de récipients de capacité unitaire inférieure ou égale à 250 litres, la capacité de rétention est au moins égale à :

- dans le cas de liquides inflammables, à l'exception des lubrifiants, 50 % de la capacité totale des fûts,
- dans les autres cas, 20 % de la capacité totale des fûts,
- dans tous les cas, 800 l minimum ou égale à la capacité totale lorsque celle-ci est inférieure à 800 l.

La capacité de rétention est étanche aux produits qu'elle pourrait contenir, résiste à l'action physique et chimique des fluides et peut être contrôlée à tout moment. Il en est de même pour son éventuel dispositif d'obturation qui est maintenu fermé en permanence.

Les capacités de rétention ou les réseaux de collecte et de stockage des égouttures et effluents accidentels ne comportent aucun moyen de vidange par simple gravité dans le réseau d'assainissement ou le milieu naturel.

La conception de la capacité est telle que toute fuite survenant sur un réservoir associé y soit récupérée, compte tenu en particulier de la différence de hauteur entre le bord de la capacité et le sommet du réservoir.

Ces capacités de rétention doivent être construites suivant les règles de l'art, en limitant notamment les surfaces susceptibles d'être mouillées en cas de fuite.

Les déchets et résidus produits considérés comme des substances ou préparations dangereuses sont stockés, avant leur revalorisation ou leur élimination, dans des conditions ne présentant pas de risques de pollution (prévention d'un lessivage par les eaux météoriques, d'une pollution des eaux superficielles et souterraines, des envols et des odeurs) pour les populations avoisinantes et l'environnement.

Les stockages temporaires, avant recyclage ou élimination des déchets spéciaux considérés comme des substances ou préparations dangereuses, sont réalisés sur des cuvettes de rétention étanches et aménagées pour la récupération des eaux météoriques.

## **ARTICLE 7.5.4. RESERVOIRS**

L'étanchéité du (ou des) réservoir(s) associé(s) à la rétention doit pouvoir être contrôlée à tout moment.

Les matériaux utilisés doivent être adaptés aux produits utilisés de manière, en particulier, à éviter toute réaction parasite dangereuse.

## **ARTICLE 7.5.5. REGLES DE GESTION DES STOCKAGES EN RETENTION**

Les réservoirs ou récipients contenant des produits incompatibles ne sont pas associés à une même rétention.

Le stockage des liquides inflammables, ainsi que des autres produits, toxiques, corrosifs ou dangereux pour l'environnement, n'est autorisé sous le niveau du sol que dans des réservoirs installés en fosse maçonnée ou assimilés, et pour les liquides inflammables dans le respect des dispositions du présent arrêté.

L'exploitant veille à ce que les volumes potentiels de rétention restent disponibles en permanence. A cet effet, l'évacuation des eaux pluviales respecte les dispositions du présent arrêté.

## **ARTICLE 7.5.6. STOCKAGE SUR LES LIEUX D'EMPLOI**

Les matières premières, produits intermédiaires et produits finis considérés comme des substances ou des préparations dangereuses sont limités en quantité stockée et utilisée dans les ateliers au minimum technique permettant leur fonctionnement normal.

Les aires de stockage des palettes sont aménagées conformément à l'étude de sécurisation de ces aires au regard du risque d'incendie présente dans le dossier.

## **ARTICLE 7.5.7. TRANSPORTS - CHARGEMENTS - DECHARGEMENTS**

Les aires de chargement et de déchargement de véhicules citernes sont étanches et reliées à des rétentions dimensionnées selon les règles de l'art. Des zones adéquates sont aménagées pour le stationnement en sécurité des véhicules de transport de matières dangereuses, en attente de chargement ou de déchargement.

Le transport des produits à l'intérieur de l'établissement est effectué avec les précautions nécessaires pour éviter le renversement accidentel des emballages (arrimage des fûts...).

Le stockage et la manipulation de produits dangereux ou polluants, solides ou liquides (ou liquéfiés) sont effectués sur des aires étanches et aménagées pour la récupération des fuites éventuelles.

Les réservoirs sont équipés de manière à pouvoir vérifier leur niveau de remplissage à tout moment et empêcher ainsi leur débordement en cours de remplissage.

## **ARTICLE 7.5.8. ELIMINATION DES SUBSTANCES OU PREPARATIONS DANGEREUSES**

L'élimination des substances ou préparations dangereuses récupérées en cas d'accident suit prioritairement la filière déchets la plus appropriée. En tout état de cause, leur éventuelle évacuation vers le milieu naturel s'exécute dans des conditions conformes au présent arrêté.

## **CHAPITRE 7.6 MOYENS D'INTERVENTION EN CAS D'ACCIDENT ET ORGANISATION DES SECOURS**

### **ARTICLE 7.6.1. DEFINITION GENERALE DES MOYENS**

L'exploitant met en œuvre des moyens d'intervention conformes à l'étude de dangers.

### **ARTICLE 7.6.2. ENTRETIEN DES MOYENS D'INTERVENTION**

Ces équipements sont maintenus en bon état, repérés et facilement accessibles.

L'exploitant doit fixer les conditions de maintenance et les conditions d'essais périodiques de ces matériels.

Les dates, les modalités de ces contrôles et les observations constatées doivent être inscrites sur un registre tenu à la disposition des services de la protection civile, d'incendie et de secours et de l'inspection des installations classées.

### **ARTICLE 7.6.3. PROTECTIONS INDIVIDUELLES DU PERSONNEL D'INTERVENTION**

Des masques ou appareils respiratoires d'un type correspondant au gaz ou émanations toxiques sont mis à disposition de toute personne susceptible d'intervenir en cas de sinistre.

Une réserve d'appareils respiratoires d'intervention (dont des masques autonomes isolants) est disposée dans au moins deux secteurs protégés de l'établissement et en sens opposé selon la direction des vents.

### **ARTICLE 7.6.4. RESSOURCES EN EAU ET MOUSSE**

L'exploitant dispose a minima :

- en interne :
  - o de 3 Robinets Incendies Armés
  - o des extincteurs en nombre et en qualité adaptés aux risques, judicieusement répartis dans l'établissement et notamment à proximité des dépôts de matières combustibles et des postes de chargement et de déchargement des produits et déchets ;
  - o d'un système de détection d'élévation de température dans les locaux à risque ainsi qu'au niveau du stockage des emballages plastiques stockés dans une remorque à quai attenant au bâtiment de production, donnant lieu à une alarme audible en tout point des bâtiments pendant le temps nécessaire à l'évacuation, avec une autonomie minimale de 5 minutes, et à l'alerte du personnel d'astreinte en dehors des heures de travail ;
- en externe :
  - o de 3 poteaux incendies (n°84, 85 et 86) délivrant en simultané un débit de 155m<sup>3</sup>/h d'après les mesures figurant au dossier de l'exploitant.

### **ARTICLE 7.6.5. CONSIGNES DE SECURITE**

Sans préjudice des dispositions du code du travail, les modalités d'application des dispositions du présent arrêté sont établies, intégrées dans des procédures générales spécifiques et/ou dans les procédures et instructions de travail, tenues à jour et affichées dans les lieux fréquentés par le personnel.

Ces consignes indiquent notamment :

- Les personnes chargées de l'évacuation du personnel et la mise en œuvre des moyens de secours ,
- l'interdiction d'apporter du feu sous une forme quelconque dans les parties de l'installation qui, en raison des caractéristiques qualitatives et quantitatives des matières mises en œuvre, stockées, utilisées ou produites, sont susceptibles d'être à l'origine d'un sinistre pouvant avoir des conséquences directes ou indirectes sur l'environnement, la sécurité publique ou le maintien en sécurité de l'installation ;
- les procédures d'arrêt d'urgence et de mise en sécurité de l'installation (électricité, réseaux de fluides) ;
- les mesures à prendre en cas de fuite sur un récipient ou une canalisation contenant des substances dangereuses et notamment les conditions d'évacuation des déchets et eaux souillées en cas d'épandage accidentel ;
- les moyens d'extinction à utiliser en cas d'incendie ;
- Les moyens d'intervention et de secours en cas d'incident et/ou d'accident dans une zone à risques spécifiques (NH<sub>3</sub>, gaz naturel,...) ;
- la procédure d'alerte avec les numéros de téléphone du responsable d'intervention de l'établissement, des services d'incendie et de secours ;
- la procédure permettant, en cas de lutte contre un incendie, d'isoler le site afin de prévenir tout transfert de pollution vers le milieu récepteur.

## **ARTICLE 7.6.6. PROTECTION DES MILIEUX RECEPTEURS**

### **Article 7.6.6.1. confinement des eaux susceptibles d'être polluées :**

Conformément aux dispositions prévues au dossier de l'exploitant, un dispositif d'obturation du collecteur général des eaux pluviales de l'établissement est présent sur le site et opérationnel, afin de prévenir tout transfert de pollution vers le milieu récepteur (eaux d'extinction d'incendie).

Une convention régissant les rapports entre l'exploitant et le propriétaire du réseau public d'assainissement, ayant pour objet le rejet exceptionnel d'un maximum de 200 m<sup>3</sup> en cas d'incendie (eau d'extinction d'incendie) est établie et tenue à la disposition de l'inspecteur des installations classées et du service chargé de la police de l'eau.

---

## **TITRE 8 - CONDITIONS PARTICULIERES APPLICABLES A CERTAINES INSTALLATIONS DE L'ETABLISSEMENT**

---

### **CHAPITRE 8.1 PREVENTION DE LA LEGIONNELLOSE**

Les installations de refroidissement par dispersion d'eau dans un flux d'air respectent les prescriptions prévues dans les arrêtés ministériels applicables aux installations visées par la rubrique 2921. En particulier, l'exploitant prend toutes les dispositions nécessaires pour que la concentration en *Legionella specie* dans l'eau de l'installation en fonctionnement soit en permanence maintenue à une concentration inférieure à 1000 UFC/l selon la norme NF T 90-431.

### **CHAPITRE 8.2 INSTALLATIONS DE RÉFRIGÉRATION EMPLOYANT L'AMMONIAC COMME FLUIDE FRIGORIGÈNE**

L'exploitant est tenu de respecter l'ensemble des dispositions réglementaires en vigueur pour l'exploitation des installations de réfrigération employant l'ammoniac comme fluide frigorigène, en particulier celles prévues par l'arrêté ministériel du 19/11/09 relatif aux prescriptions générales applicables aux installations classées soumises à déclaration sous la rubrique n° 1136 (emploi et stockage d'ammoniac)

---

## **TITRE 9 - BILAN DE FONCTIONNEMENT (ENSEMBLE DES REJETS CHRONIQUES ET ACCIDENTELS )**

---

### **ARTICLE 9.1 DIAGNOSTIC DU SITE VIS A VIS DES MEILLEURES TECHNIQUES DISPONIBLES**

**L'exploitant réalise, selon l'échéancier prévu au dossier, le plan d'actions correctives faisant suite au diagnostic de la situation de l'établissement vis-à-vis des meilleures techniques disponibles référencées dans le document de référence européen (« BREF industries Agroalimentaires et Laitières ») et met notamment en œuvre :**

- Des formations du personnel visant à les informer des aspects environnementaux des opérations de l'établissement et de leurs responsabilités ;
- Analyser les étapes du process afin d'identifier les zones de forte consommation d'eau, d'énergie ou de forte production de déchets afin d'étudier les possibilités de réduction ;
- Identifier les options pour minimiser les consommations d'eau et d'énergie et utiliser une approche systématique ;
- Surveiller les consommation d'eau et d'énergie, les niveaux de production de déchets et l'efficacité des mesures mise en place ;
- Minimiser les nuisances sonores provenant des véhicules ;
- Favoriser la mise en œuvre de la récupération de la chaleur sur les circuits ouverts de refroidissement ;
- Identifier les sources potentielles de rejets incidentels ou accidentels pouvant avoir un effet sur l'environnement, et pour lesquels une maîtrise spécifique est nécessaire pour prévenir leur occurrence ;
- Développer, mettre en œuvre et tester régulièrement un plan d'urgence.

### **ARTICLE 9.2 REMISE DU PROCHAIN BILAN DE FONCTIONNEMENT**

**L'exploitant réalise et adresse au Préfet le bilan de fonctionnement prévu à l'article R 512-45 du code l'environnement. Le bilan est à fournir à la date anniversaire de l'arrêté d'autorisation soit au plus tard pour le 31/12/2019.**

Le bilan de fonctionnement qui porte sur l'ensemble des installations du site, en prenant comme référence l'étude d'impact, contient notamment :

- une évaluation des principaux effets actuels sur les intérêts mentionnés à l'article L 511-1 du code de l'environnement ;



- une synthèse des moyens actuels de prévention et de réduction des pollutions et la situation de ces moyens par rapport aux meilleures techniques disponibles ;
- les investissements en matière de prévention et de réduction des pollutions au cours de la période décennale passée ;
- l'évolution des flux des principaux polluants au cours de la période décennale passée ;
- les conditions actuelles de valorisation et d'élimination des déchets ;
- un résumé des accidents et incidents au cours de la période décennale passée qui ont pu porter atteinte aux intérêts mentionnés à l'article L 511-1 du code de l'environnement ;
- une analyse des meilleures techniques disponibles par référence aux BREF (Best REferences) par rapport à la situation des installations de l'établissement
- des propositions d'amélioration de la protection de l'environnement par mise en oeuvre de techniques répondant aux meilleurs techniques disponibles par une analyse technico-économique. Un échéancier de mise en oeuvre permettra de conclure sur ce point le cas échéant.
- les conditions d'utilisation rationnelle de l'énergie.

---

## TITRE 10 RECHERCHE DES SUBSTANCES DANGEREUSES DANS L'EAU (RSDE)

---

### ARTICLE 10.1. OBJET

La société SFV dont le siège social est situé à ZA des Pins, 29910 TREGUNC, doit respecter, pour ses installations situées à cette même adresse, les modalités suivantes qui visent à fixer les modalités de surveillance des rejets de substances dangereuses dans l'eau afin d'améliorer la connaissance qualitative et quantitative des rejets de ces substances.

### ARTICLE 10.2. PRESCRIPTIONS TECHNIQUES APPLICABLES AUX OPERATIONS DE PRELEVEMENTS ET D'ANALYSES

**10.2.1.** Les prélèvements et analyses réalisés en application du présent arrêté doivent respecter les dispositions de l'**annexe 5** du présent arrêté, reprise de la circulaire DGPR/SRT du 5 janvier 2009 relative à la mise en oeuvre de la deuxième phase de l'action nationale RSDE.

**10.2.2.** Pour l'analyse des substances, l'exploitant doit faire appel à un laboratoire d'analyse accrédité selon la norme NF EN ISO/CEI 17025 pour la matrice « Eaux Résiduaires », pour chaque substance à analyser.

**10.2.3.** L'exploitant doit être en possession de l'ensemble des pièces suivantes fournies par le laboratoire qu'il aura choisi, avant le début des opérations de prélèvement et de mesures afin de s'assurer que ce prestataire remplit bien les dispositions de l'**annexe 5** du présent arrêté :

1. Justificatifs d'accréditations sur les opérations de prélèvements et d'analyse de substances dans la matrice « eaux résiduaires » comprenant à minima :
  - a. Numéro d'accréditation
  - b. Extrait de l'annexe technique sur les substances concernées
2. Liste de références en matière d'opérations de prélèvements de substances dangereuses dans les rejets industriels ;
3. Tableau des performances et d'assurance qualité précisant les limites de quantification pour l'analyse des substances qui doivent être inférieures ou égales à celles de l'**annexe 2** du présent arrêté ;
4. Attestation du prestataire s'engageant à respecter les prescriptions de l'**annexe 3** du présent arrêté.

Les **annexes 2 et 3** du présent arrêté visés aux points 3 et 4 précédents correspondent aux documents figurant à l'**annexe 5.5 de l'annexe 5** de la circulaire du 5 janvier 2009.

**10.2.4.** Dans le cas où l'exploitant souhaite réaliser lui-même le prélèvement des échantillons, celui-ci doit fournir à l'inspection avant le début des opérations de prélèvement et de mesures, les procédures qu'il aura établies démontrant la fiabilité et la reproductibilité de ses pratiques de prélèvement et de mesure de débit.

Ces procédures doivent intégrer les points détaillés au paragraphe 3 de l'**annexe 5** du présent arrêté et préciser les modalités de traçabilité de ces opérations.

Pour bénéficier de cette disposition, l'exploitant devra transmettre les éléments à l'inspection des installations classées :

- avant le 1<sup>er</sup> janvier 2010 pour la surveillance initiale définie à l'article 10.3 du présent arrêté ;
- avant le 1<sup>er</sup> décembre 2011 pour la surveillance pérenne définie à l'article 10.4 du présent arrêté.

Après transmission, l'exploitant ne pourra procéder par lui-même à ces opérations de prélèvement et d'échantillonnage qu'après avoir recueilli l'accord de l'inspection des installations classées.

**10.2.5.** Les mesures de surveillance des rejets aqueux déjà imposées à l'industriel par arrêté préfectoral sur des substances visées dans le présent arrêté peuvent se substituer à certaines mesures visées dans le présent arrêté, sous réserve du respect des conditions suivantes :

- la fréquence de mesures imposée dans le présent arrêté est respectée ;
- les modalités de prélèvement et d'analyses pour les mesures de surveillance répondent aux exigences de l'**annexe 5**, notamment sur les limites de quantification.

## **ARTICLE 10.3. MISE EN ŒUVRE DE LA SURVEILLANCE INITIALE**

### **10.3.1. Programme de surveillance initiale**

#### **10.3.1.1. Mise en œuvre du programme de surveillance initiale :**

L'exploitant met en œuvre **avant le 1<sup>er</sup> février 2011**, le programme de surveillance au(x) point(s) de rejet des effluents industriels de l'établissement dans les conditions suivantes :

- liste des substances dangereuses : substances dangereuses visées dans l'**annexe 1** du présent arrêté ;
- périodicité : 1 mesure par mois pendant 6 mois ;
- durée de chaque prélèvement : 24 heures représentatives du fonctionnement de l'installation.

#### **10.3.1.2. Conditions à satisfaire pour lever la surveillance initiale des substances en « italique » figurant à l'annexe 1 du présent arrêté :**

La surveillance initiale des substances en « italique » **non détectées à l'issue de 3 mesures négatives consécutives, réalisées dans les conditions techniques décrites à l'annexe 5**, pourra être arrêtée. A défaut, la surveillance sera poursuivie conformément à l'article 10.3.1.1..

### **10.3.2. Rapport de synthèse de la surveillance initiale**

L'exploitant doit fournir à l'inspection des installations classées **au plus tard le 1<sup>er</sup> novembre 2011** un rapport de synthèse de la surveillance initiale devant comprendre :

- un tableau récapitulatif des mesures sous une forme synthétique selon l'**annexe 4** du présent arrêté. Ce tableau comprend, pour chaque substance, sa concentration et son flux, pour chacune des mesures réalisées. Le tableau comprend également les concentrations minimales, maximale et moyenne relevées au cours de la période de mesures, ainsi que les flux minimal, maximal et moyen et les limites de quantification pour chaque mesure ;
- l'ensemble des rapports d'analyses réalisées en application du présent arrêté ;
- l'ensemble des éléments permettant d'attester de la traçabilité de ces opérations de prélèvement et de mesure de débit et de vérifier le respect des dispositions de l'article 10.2 du présent arrêté ;
- des commentaires et explications sur les résultats obtenus et leurs éventuelles variations, en évaluant les origines possibles des substances rejetées, notamment au regard des activités industrielles exercées et des produits utilisés ;
- des propositions dûment argumentées, le cas échéant, si l'exploitant met en évidence la possibilité d'arrêter la surveillance de certaines substances, en référence aux dispositions de l'article 10.3.3.
- des propositions dûment argumentées, le cas échéant, si l'exploitant souhaite adopter un rythme de mesures autre que trimestriel pour la poursuite de la surveillance ;
- le cas échéant, les résultats de mesures de qualité des eaux d'alimentation en précisant leur origine (superficielle, souterraine ou adduction d'eau potable).

### **10.3.3. Conditions à satisfaire pour arrêter la surveillance d'une substance**

La surveillance au rejet d'une substance telle que celles visées dans le présent arrêté pourra être stoppée si, sur la base de 6 mesures consécutives, au moins l'une des trois conditions suivantes est vérifiée (la troisième condition n'étant remplie que si les deux critères 3.1 et 3.2 qui la composent sont tous les deux respectés) :

**1.** Il est clairement établi que ce sont les eaux amont qui sont responsables de la présence de la substance dans les rejets de l'établissement ;

**2.** Toutes les concentrations mesurées pour la substance sont strictement inférieures à la limite de quantification LQ définie à l'**annexe 5.2** de l'**annexe 5**, et reprise dans le tableau de l'**annexe 1** ;

**3.** 3.1 Toutes les concentrations mesurées pour la substance sont inférieures à 10\*NQE (norme de qualité environnementale ou, en l'attente de leur adoption en droit français, 10\*NQEp, norme de qualité environnementale provisoire fixée dans la circulaire DE/DPPR du 7 mai 2007) ;

## **ET**

3.2 Tous les flux calculés pour la substance sont inférieurs à 10% du flux théorique admissible par le milieu récepteur (le flux admissible étant le produit du débit mensuel d'étiage de fréquence quinquennale sèche QMNA5 et de la NQE ou NQEp conformément aux explications de l'alinéa précédent).

### **ARTICLE 10.4. MISE EN ŒUVRE DE LA SURVEILLANCE PERENNE**

#### **10.4.1. Programme de surveillance pérenne**

L'exploitant poursuit **au plus tard à compter du 1<sup>er</sup> février 2012** le programme de surveillance au(x) point(s) de rejet des effluents industriels de l'établissement dans les conditions suivantes :

- liste des substances dangereuses : substances dangereuses visées dans l'**annexe 1** du présent arrêté, dont la surveillance est retenue sur la base du rapport de synthèse établi à l'issue de la surveillance initiale en référence aux articles 10.3.2. et 10.3.3. du présent arrêté ;
- périodicité : 1 mesure par trimestre pendant 2 ans et 6 mois, soit 10 mesures ;
- durée de chaque prélèvement : 24 heures représentatives du fonctionnement de l'installation.

Lors de cette phase de surveillance et en référence aux dispositions prévues par la circulaire RSDE du 5 janvier 2009, l'inspection des installations classées peut demander par écrit à l'exploitant d'adapter si besoin, en terme de substances ou de périodicité, le programme de surveillance qu'il a proposé de poursuivre, au vu du rapport établi en application de l'article 10.3.2. du présent arrêté et d'éléments complémentaires d'informations connues concernant notamment l'état de la masse d'eau à laquelle le rejet est associé.

#### **10.4.2. Étude technico-économique**

L'exploitant fournira à l'inspection des installations classées **au plus tard le 1<sup>er</sup> août 2013** une étude technico-économique, accompagnée d'un échéancier de réalisation pouvant s'échelonner jusqu'en 2021 répondant aux objectifs suivants pour l'ensemble des substances figurant dans la surveillance prescrite à l'article 10.4.1. ci-dessus :

- pour les substances dangereuses prioritaires figurant aux annexes 9 et 10 de la DCE : possibilités de réduction à l'échéance 2015 et de suppression à l'échéance 2021 (2028 pour anthracène et endosulfan) ;
- pour les substances prioritaires figurant aux annexes 9 et 10 de la DCE : possibilités de réduction à l'échéance 2015 et éventuellement 2021 ;
- pour les substances pertinentes figurant à la liste 2 de l'annexe I de la directive 2006/11/CE du 15/02/06, lorsqu'elles sont émises avec un flux supérieur à 20% du flux admissible dans le milieu : possibilités de réduction à l'échéance 2015 et éventuellement 2021 ;
- pour les substances pertinentes figurant à la liste 2 de l'annexe I de la directive 2006/11/CE du 15/02/06, émises avec un flux inférieur à 20% du flux admissible dans le milieu mais pour lesquelles la norme de qualité environnementale n'est pas respectée : possibilités de réduction à l'échéance 2015 et éventuellement 2021.

Cette étude devra mettre en exergue les substances dangereuses dont la présence dans les rejets doit conduire à les supprimer, à les substituer ou à les réduire, à partir d'un examen approfondi s'appuyant notamment sur les éléments suivants :

- les résultats de la surveillance prescrite ;
- l'identification des produits, des procédés, des opérations ou des pratiques à l'origine de l'émission des substances dangereuses au sein de l'établissement ;
- un état des perspectives d'évolution de l'activité (process, niveau de production ...) pouvant impacter dans le temps qualitativement ou quantitativement le rejet de substances dangereuses ;
- la définition des actions permettant de réduire ou de supprimer l'usage ou le rejet de ces substances. Sur ce point, l'exploitant devra faire apparaître explicitement les mesures concernant la ou les substances dangereuses prioritaires et celles liées aux autres substances. Les actions mises en œuvre et/ou envisagées devront répondre aux enjeux vis à vis du milieu, notamment par une comparaison, pour chaque substance concernée, des flux rejetés et des flux admissibles dans le milieu. En particulier, l'exploitant définira un plan d'actions approprié dans le cas d'un rejet effectué dans une masse d'eau déclassée due à la présence excédentaire des substances dangereuses. Ce plan d'actions sera assorti d'une proposition d'échéancier de réalisation.

**Pour chacune des substances devant être réduite ou supprimée dans le rejet, l'étude devra faire apparaître l'estimation chiffrée pour chaque substance concernée, du rejet évité par rapport au rejet annuel moyen de l'installation (en valeur absolue en kg/an et en valeur relative en %), et être comparée avec les objectifs de réduction ou de suppression ci-avant précisée.**

Un bilan d'étape présentant l'état d'avancement de l'étude (actions engagées, programmées ...) sera fourni à l'inspection des installations classées **au plus tard le 1<sup>er</sup> août 2012**.

#### 10.4.3. Rapport de synthèse de la surveillance pérenne

L'exploitant doit fournir à l'inspection des installations classées **au plus tard le 1<sup>er</sup> février 2014** un rapport de synthèse de la surveillance pérenne dans les formes prévues à l'article 10.3.2. du présent arrêté.

Ce rapport devra conduire l'exploitant à proposer la nature du programme de surveillance à poursuivre selon les dispositions de l'article 10.3.3. et en fonction des conclusions de l'étude technico-économique visée au point 10.4.2, lorsque l'engagement d'une telle étude aura été nécessaire.

#### 10.4.4. Actualisation du programme de surveillance pérenne

L'exploitant poursuit **au plus tard à compter du 1<sup>er</sup> février 2015** le programme de surveillance au(x) point(s) de rejet des effluents industriels de l'établissement dans les conditions suivantes :

- liste des substances dangereuses : substances dangereuses visées dans **l'annexe 1** du présent arrêté, dont la surveillance est retenue sur la base du rapport de synthèse établi en référence aux articles 10.4.3. et 10.3.3. du présent arrêté ;
- périodicité : 1 mesure par trimestre ;
- durée de chaque prélèvement : 24 heures représentatives du fonctionnement de l'installation.

En cas d'évolution dans les produits, des procédés, des opérations ou des pratiques susceptibles d'être à l'origine de l'émission dans les rejets de nouvelles substances dangereuses au sein de l'établissement, l'exploitant est tenu d'actualiser le cadre de sa surveillance à ces nouvelles substances jusqu'à la vérification du respect des dispositions définies à l'article 10.3.3. Il en informera l'inspection des installations classées.

### ARTICLE 10.5. REMONTEE D'INFORMATIONS SUR L'ETAT D'AVANCEMENT DE LA SURVEILLANCE DES REJETS

#### 10.5.1. Déclaration des données relatives à la surveillance des rejets aqueux

Les résultats des mesures du mois N réalisées au titre de la surveillance des rejets aqueux devront être saisis sur le site de télé déclaration du ministère chargé de l'environnement prévu à cet effet et transmis mensuellement à l'inspection des installations classées par voie électronique avant la fin du mois N+1, lorsque celui-ci sera rendu opérationnel pour la région Bretagne.

Dans l'attente de la mise en œuvre de la télé déclaration mentionnée à l'alinéa précédent, l'exploitant est tenu :

- de transmettre par écrit, avant la fin du mois N+1, à l'Inspection des Installations Classées un rapport de synthèse relatif aux résultats des mesures et analyses du mois N imposées à l'article 10.3 ainsi que les éléments relatifs au contexte de la mesure analytique des substances figurant à l'annexe 1 du présent arrêté ;
- de transmettre, à la même fréquence qu'à l'alinéa précédent, à l'INERIS par le biais du site <http://rsde.ineris.fr> les éléments relatifs au contexte de la mesure analytique des substances figurant en annexe 1 du présent arrêté.

#### 10.5.2. Déclaration annuelle des émissions polluantes

Les substances faisant l'objet de la surveillance pérenne décrite à l'article 10.4 du présent arrêté doivent faire l'objet d'une déclaration annuelle conformément aux dispositions de l'arrêté ministériel du 31 janvier 2008 relatif au registre et à la déclaration annuelle des émissions polluantes et des déchets. Ces déclarations peuvent être établies à partir des mesures de surveillance prévues à l'article 10.4 du présent arrêté pour les émissions de substances dangereuses dans l'eau ou par toute autre méthode plus précise validée par les services de l'inspection (émissions dans l'eau et émissions dans le sol dans le cas d'épandage d'eaux brutes ou si les boues produites par l'installation font l'objet d'un plan d'épandage).

---

## TITRE 11 - ECHEANCES

---

Articles	Types de mesure à prendre	Date d'échéance
6.2.3	réaliser les aménagements prévus au dossier ou tout autre dispositif d'efficacité équivalente pour limiter les émissions	avant le 28/02/2011

	sonores en provenance de l'établissement, afin de respecter les articles 6.2.1 et 6.2.2 du présent arrêté.	
6.3.1	Réaliser une campagne de mesure des émissions sonores. Transmettre à l'inspection les résultats de ces mesures annexées, le cas échéant d'un échéancier d'actions correctives	Avant le 31/03/2011
7.2.4	Transmettre à l'inspection, d'une part, l'analyse du risque foudre réalisée conformément à la norme NF EN 62305-2 et d'autre part, en fonction des résultats de celle-ci, l'étude technique, réalisée par un organisme compétent (qualifié par un organisme indépendant selon un référentiel approuvé par le ministre chargé des installations classées), conformément à l'arrêté ministériel du 15/01/2008 relatif à la protection contre la foudre de certaines installations classées, annexé le cas échéant d'un échéancier de travaux.	Analyse du risque foudre (ARF) <u>01/03/2011</u>  Etude technique (En fonction du résultat de l'ARF) <u>01/01/2012</u>
9.2	Déposer le bilan de fonctionnement de l'établissement	Avant le 31/12/2019 (Sauf demande anticipée)
10.3	Mise en place de la surveillance initiale RSDE	Avant le 1er février 2011
10.3.2	Rapport de synthèse de la surveillance initiale (RSDE)	Au plus tard le 1er novembre 2011
10.4	Mise en place de la surveillance pérenne (RSDE)	Au plus tard à compter du 1er février 2012
10.4.2	Etude technico-économique (RSDE) Bilan d'étape (RSDE)	Au plus tard le 1er août 2013 Au plus tard le 1er août 2012
10.4.3	Rapport de synthèse de la surveillance pérenne (RSDE)	Au plus tard le 1er février 2014
10.4.4	Actualisation du programme de surveillance pérenne (RSDE)	Au plus tard à compter du 1er février 2015

## TITRE 12 DISPOSITIONS APPLICABLES EN CAS D'INFRACTION OU D'INOBSERVATIONS DU PRESENT ARRETE

Les infractions ou l'inobservation des conditions légales fixées par le présent arrêté entraîneront l'application des sanctions pénales et administratives prévues par le titre 1er du livre V du Code de l'Environnement.

## TITRE 13 - EXECUTION

Le Secrétaire Général de la Préfecture du Finistère, le maire de TREGUNC, le directeur départemental de la Protection des Populations, l'Inspecteur des installations classées (DDPP), sont chargés, chacun en ce qui le concerne, de l'exécution du présent arrêté, qui sera publié dans les formes habituelles.

QUIMPER, le 17 novembre 2010.

Pour le Préfet,  
Le Secrétaire Général,

signé

Jjacques WITKOWSKI.

**ANNEXE 1**

**DE L'ARRETE N° 65-10 AI DU 17 novembre 2010**

## ANNEXE 1 :

### LISTE DES SUBSTANCES DANGEREUSES FAISANT PARTIE DU PROGRAMME DE SURVEILLANCE

**Etablissement** : à Société SFV à TREGUNC (29)

#### 1-Effluents rejetés

Substances	Code SANDRE	Catégorie de Substance : 1 = dangereuses prioritaires, 2= prioritaires, 3= pertinentes liste 1, 4= pertinentes liste 2,	Limite de quantification à atteindre par les laboratoires : LQ en µg/l	Valeurs limites admissibles vis à vis du milieu (eaux de surfaces intérieures) : 10*NQE ou 10*NQEp en µg/l
<b>Chloroforme</b>	1135	2	<b>1</b>	120
<b>Nickel et ses composés</b>	1386	2	<b>10</b>	200
<b>Zinc et ses composés</b>	1383	4	<b>10</b>	Fc du bruit de fond
<b>Cuivre et ses composés</b>	1392	4	<b>5</b>	Fc du bruit de fond
<i>Nonylphénols</i>	1957	1	<b>0,1</b>	3
<i>NP1OE</i>	<i>demande en cours</i>	1	<b>0,1*</b>	3
<i>NP2OE</i>	<i>demande en cours</i>	1	<b>0,1*</b>	3
<i>Octylphénols</i>	1920	2	<b>0,1</b>	1
<i>OP1OE</i>	<i>demande en cours</i>	2	<b>0,1*</b>	1
<i>OP2OE</i>	<i>demande en cours</i>	2	<b>0,1*</b>	1
<i>Acide chloroacétique</i>	1465	4	<b>25</b>	5,8
<i>Tétrachlorure de carbone</i>	1276	3	<b>0,5</b>	120
<i>Trichloroéthylène</i>	1286	3	<b>0,5</b>	100
<i>Fluoranthène</i>	1191	2	<b>0,01</b>	1
<i>Naphtalène</i>	1517	2	<b>0,05</b>	24
<i>Cadmium et ses composés</i>	1388	1	<b>2</b>	50
<i>Plomb et ses composés</i>	1382	2	<b>5</b>	72
<i>Mercurure et ses composés</i>	1387	1	<b>0,5</b>	10
<i>Chrome et ses composés</i>	1389	4	<b>5</b>	Fc du bruit de fond
<i>Tributylétain cation</i>	2879	1	<b>0,02</b>	0,002
<i>Dibutylétain cation</i>	1771	4	<b>0,02</b>	0,002
<i>Monobutylétain cation</i>	2542	4	<b>0,02</b>	0,002
Demande Chimique en Oxygène ou Carbone Organique Total	1314 1841	Paramètres de suivi	<b>30000</b> <b>300</b>	
Matières en Suspension	1305		<b>2000</b>	

NOTA : En cas de plusieurs points de rejets sur le site, il convient d'examiner la nécessité d'établir un tableau spécifique par rejet

**2- Effluents issus des tours aéroréfrigérantes  
(en cas de prélèvement distinct de celui des effluents rejetés )**

Substances	Code SANDRE	Catégories de substances : 1 = dangereuses prioritaires, 2 = prioritaires, 3 = pertinentes liste 1, 4 = pertinentes liste 2  (cf :article 4.2. de l'AP)	Limite de quantification à atteindre par les laboratoires : LQ en µg/l  (source : annexe 5.2 de la circulaire du 05/01/2009)	Valeurs limites admissibles vis à vis du milieu (eaux de surfaces intérieures) : 10*NQE ou 10*NQEp en µg/l (cf : article 3.3. de l'AP)
<i>Nonylphénols</i>	1957	1	0,1	3
<i>Octylphénols</i>	1920	2	0,1	1
<i>Acide chloroacétique</i>	1465	4	25	5,8
<i>Chloroforme</i>	1135	2	1	120



**ANNEXE 2**

**DE L'ARRETE N°65-10 AI DU 17 novembre 2010**

## ANNEXE 2 :

Tableau des performances et assurance qualité à renseigner par le laboratoire et à restituer à l'exploitant


Famille	Substances	Code SANDRE	Substance Accréditée <sup>1</sup> oui / non sur matrice eaux résiduaires	LQ en µg/l (obtenue sur une matrice eau résiduaire)	LQ à atteindre en µg/l (obtenue sur une matrice eau résiduaire)
<b>Alkylphénols</b>	Nonylphénols	1957			0,1
	NP1OE	<i>demande en cours</i>			0,1*
	NP2OE	<i>demande en cours</i>			0,1*
	Octylphénols	1920			0,1
	OP1OE	<i>demande en cours</i>			0,1*
	OP2OE	<i>demande en cours</i>			0,1*
<b>Anilines</b>	2 chloroaniline	1593			0,1
	3 chloroaniline	1592			0,1
	4 chloroaniline	1591			0,1
	4-chloro-2 nitroaniline	1594			0,1
	3,4 dichloroaniline	1586			0,1
<b>Autres</b>	<i>Chloroalcanes C<sub>10</sub>-C<sub>13</sub></i>	1955			10
	Biphényle	1584			0,05
	Epichlorhydrine	1494			0,5
	Tributylphosphate	1847			0,1
	Acide chloroacétique	1465			25
<b>BDE</b>	Tétrabromodiphényléther BDE 47	2919			La quantité de MES à prélever pour l'analyse devra permettre d'atteindre une LQ dans l'eau de 0,05µg/l pour chaque BDE.
	Pentabromodiphényléther (BDE 99)	2916			
	Pentabromodiphényléther (BDE 100)	2915			
	Hexabromodiphényléther BDE 154	2911			
	Hexabromodiphényléther BDE 153	2912			
	Heptabromodiphényléther BDE 183	2910			
	Décabromodiphényléther (BDE 209)	1815			
<b>BTEX</b>	Benzène	1114			1
	Ethylbenzène	1497			1
	Isopropylbenzène	1633			1
	Toluène	1278			1
	Xylènes (Somme o,m,p)	1780			2
<b>Chloro-benzènes</b>	Hexachlorobenzène	1199			0,01
	Pentachlorobenzène	1888			0,02
	1,2,3 trichlorobenzène	1630			1
	1,2,4 trichlorobenzène	1283			1
	1,3,5 trichlorobenzène	1629			1
	Chlorobenzène	1467			1
	1,2 dichlorobenzène	1165			1
	1,3 dichlorobenzène	1164			1
	1,4 dichlorobenzène	1166			1
	1,2,4,5 tétrachlorobenzène	1631			0,05
	1-chloro-2-nitrobenzène	1469			0,1
	1-chloro-3-nitrobenzène	1468			0,1
	1-chloro-4-nitrobenzène	1470			0,1


Famille	Substances	Code SANDRE	Substance Accréditée <sup>1</sup> oui / non sur matrice eaux résiduaires	LQ en µg/l (obtenue sur une matrice eau résiduaire)	LQ à atteindre en µg/l (obtenue sur une matrice eau résiduaire)
<b>Chlorophénols</b>	Pentachlorophénol	1235			0,1
	4-chloro-3-méthylphénol	1636			0,1
	2 chlorophénol	1471			0,1
	3 chlorophénol	1651			0,1
	4 chlorophénol	1650			0,1
	2,4 dichlorophénol	1486			0,1
	2,4,5 trichlorophénol	1548			0,1
	2,4,6 trichlorophénol	1549			0,1
<b>COHV</b>	Hexachloropentadiène	2612			0,1
	1,2 dichloroéthane	1161			2
	Chlorure de méthylène	1168			5
	Hexachlorobutadiène	1652			0,5
	Chloroforme	1135			1
	Tétrachlorure de carbone	1276			0,5
	Chloroprène	2611			1
	3-chloroprène (chlorure d'allyle)	2065			1
	1,1 dichloroéthane	1160			5
	1,1 dichloroéthylène	1162			2,5
	1,2 dichloroéthylène	1163			5
	Hexachloroéthane	1656			1
	1,1,2,2 tétrachloroéthane	1271			1
	Tétrachloroéthylène	1272			0,5
	1,1,1 trichloroéthane	1284			0,5
1,1,2 trichloroéthane	1285			1	
Trichloroéthylène	1286			0,5	
	Chlorure de vinyle	1753			5
<b>HAP</b>	Anthracène	1458			0,01
	Fluoranthène	1191			0,01
	Naphtalène	1517			0,05
	Acénaphène	1453			0,01
	Benzo (a) Pyrène	1115			0,01
	Benzo (k) Fluoranthène	1117			0,01
	Benzo (b) Fluoranthène	1116			0,01
	Benzo (g,h,i) Pérylène	1118			0,01
	Indeno (1,2,3-cd) Pyrène	1204			0,01
<b>Métaux</b>	Cadmium et ses composés	1388			2
	Plomb et ses composés	1382			5
	Mercure et ses composés	1387			0,5
	Nickel et ses composés	1386			10
	Arsenic et ses composés	1369			5
	Zinc et ses composés	1383			10
	Cuivre et ses composés	1392			5
	Chrome et ses composés	1389			5
<b>Organoétains</b>	Tributylétain cation	2879			0,02
	Dibutylétain cation	1771			0,02
	Monobutylétain cation	2542			0,02
	Triphénylétain cation	<i>demande en cours</i>			0,02
<b>PCB</b>	PCB 28	1239			0,01
	PCB 52	1241			0,01
	PCB 101	1242			0,01
	PCB 118	1243			0,01
	PCB 138	1244			0,01
	PCB 153	1245			0,01


Famille	Substances	Code SANDRE	Substance Accréditée <sup>1</sup> oui / non sur matrice eaux résiduaires	LQ en µg/l (obtenue sur une matrice eau résiduaire)	LQ à atteindre en µg/l (obtenue sur une matrice eau résiduaire)
	PCB 180	1246			<b>0,01</b>
<b>Pesticides</b>	Trifluraline	1289			<b>0,05</b>
	Alachlore	1101			<b>0,02</b>
	Atrazine	1107			<b>0,03</b>
	Chlorfenvinphos	1464			<b>0,05</b>
	Chlorpyrifos	1083			<b>0,05</b>
	Diuron	1177			<b>0,05</b>
	alpha Endosulfan	1178			<b>0,02</b>
	béta Endosulfan	1179			<b>0,02</b>
	alpha Hexachlorocyclohexane	1200			<b>0,02</b>
	gamma isomère Lindane	1203			<b>0,02</b>
	Isoproturon	1208			<b>0,05</b>
	Simazine	1263			<b>0,03</b>
<b>Paramètres de suivi</b>	Demande Chimique en Oxygène ou Carbone Organique Total	1314 1841			<b>30000 300</b>
	Matières en Suspension	1305			<b>2000</b>


<sup>1</sup> : Une absence d'accréditation pourra être acceptée pour certaines substances (substances très rarement accréditées par les laboratoires voire jamais). Il s'agit des substances : « Chloroalcanes C10-C13, diphenylétherbromés, alkylphénols et hexachloropentadiène ».

\*\* : Valeur de LQ dérivée de l'annexe D de la norme ISO/DIS 18857-2

 Substances Dangereuses Prioritaires issues de l'annexe X de la DCE ( tableau A de la circulaire du 07/05/07) et de la directive fille de la DCE adoptée le 20 octobre 2008 (anthracène et endosulfan)

 Substances Prioritaires issues de l'annexe X de la DCE ( tableau A de la circulaire du 07/05/07)

 Autres substances pertinentes issues de la liste I de la directive 2006/11/CE ( anciennement Directive 76/464/CEE et ne figurant pas à l'annexe X de la DCE ( tableau B de la circulaire du 07/05/07)

 Autres substances pertinentes issues de la liste II de la directive 2006/11/CE ( anciennement Directive 76/464/CEE et autres substances, non SDP ni SP ( tableaux D et E de la circulaire du 07/05/07)

 Autres Paramètres

**ANNEXE 3**

**DE L'ARRETE N° 65-10 AI DU 17 NOVEMBRE 2010**

### **ANNEXE 3 :**

#### **Attestation du Prestataire (ou de l'Exploitant)**

Je soussigné(e)

(Nom, qualité) .....

Coordonnées

de

l'entreprise :

.....

.....

(Nom, forme juridique, capital social, RCS, siège social et adresse si différente du siège)

.....

.....

- ❖ reconnais avoir reçu et avoir pris connaissance des prescriptions techniques applicables aux opérations de prélèvements et d'analyses pour la mise en œuvre de la deuxième phase de l'action nationale de recherche et de réduction des rejets de substances dangereuses pour le milieu aquatique et des documents auxquels il fait référence.
- ❖ m'engage à restituer les résultats dans un délai de XXX mois après réalisation de chaque prélèvement <sup>1</sup>
- ❖ reconnais les accepter et les appliquer sans réserve.

A :

Le :

Pour le soumissionnaire\*, nom et prénom de la personne habilitée à signer le marché :

Signature :

Cachet de la société :

\* Signature et qualité du signataire (qui doit être habilité à engager sa société) précédée de la mention « Bon pour acceptation »

---

<sup>1</sup> L'attention est attirée sur l'intérêt de disposer des résultats d'analyses de la première mesure avant d'engager la suivante afin d'évaluer l'adéquation du plan de prélèvement, en particulier lors des premières mesures.

**ANNEXE 4**

**DE L'ARRETE N° 65-10 AI DU 17 novembre 2010**

## ANNEXE 4 - Éléments relatifs au contexte de la mesure analytique des substances

### Conditions de prélèvement et d'analyses

Identification de l'échantillon	Identification de l'organisme de prélèvement	Référentiel de prélèvement	Type de prélèvement	date dernier contrôle métrologique du débitmètre	Nombre de prélèvements pour l'échantillon moyen	Période de prélèvement_date_début	Durée de prélèvement	Blanc du système de prélèvement	Blanc d'atmosphère	identification du laboratoire principal d'analyse	Date de prise en charge de l'échantillon par le laboratoire principal	Température de l'enceinte de transport
zone libre de texte	code sandre du prestataire de prélèvement, code exploitant	champ texte destiné à recevoir la référence à la norme de prélèvement	liste déroulante (asservi au débit, proportionnel au temps, ponctuel)	date (format JJ/MM/AA)	nombre entier	date (format JJ/MM/AA)	durée en nombre d'heures	oui / non	oui / non	code SANDRE de l'intervenant principal	date (format JJ/MM/AA)	nombre décimal 1 chiffre significatif

### Résultats d'analyses

Code SANDRE (liste déroulante des codes sandre)	Libellé court du paramètre (en lien direct avec code sandre du paramètre)	Résultat total de l'analyse	Unité Résultat total	flux journalier (g/j ou m3)	Référentiel analyse réalisée sous accréditation, analyse réalisée hors accréditation (considérer l'ensemble de l'échantillon et non les différentes phases)	Número dossier accreditation (pouvant varier si sous traitance de certains paramètres)	Date de début d'analyse par le laboratoire (format JJ/MM/AA)	Fraction Analyisée (Code sandre : 3 : Phase aqueuse 23 : Eau brute 41 : MES brutes)	Résultat de la fraction analysée	Unité de la fraction analysée	Incertitude avec facteur d'élargissement (k=2)	Méthode de préparation (liste déroulante)	Technique de détection (liste déroulante)	Méthode d'analyse (norme de référence)	Limite de quantification valeur	Limite de quantification unité	Limite de quantification incertitude facteur d'élargissement (K=2)	Code remarque de l'analyse (code 0 : analyse non faite, code 1 : Résultat ≥ LQ, code 10 : Résultat < LQ)	Confirmation résultat (Code 0 : analyse non confirmée (analyse unique), Code 1 : analyse confirmée (analyse dupliquée etc...))	Commentaires (liste des paramètres retrouvés dans les blancs, tout problème rencontré lors de l'analyse)	
	Débit		sandre																		
	DCC		mg/l	g/j																	
	MES		mg/l	g/j																	
	substance 1		sandre					3		µg/l											
	substance 1		sandre					41		µg/l											
	substance 1 total		µg/l	g/j	à renseigner uniquement sur la ligne substance total					µg/l											
	substance (ex : Toluène)							23													
	substance (ex : BDE)							41													



**ANNEXE 5**

**DE L'ARRETE N° 65-10 DU 17 novembre 2010**



**Annexe 5 :**

**Prescriptions techniques applicables aux opérations de  
prélèvements et d'analyses**

# SOMMAIRE

<b>1</b>	<b>INTRODUCTION</b> .....	<b>3</b>
<b>2</b>	<b>PRESCRIPTIONS GENERALES</b> .....	<b>3</b>
<b>3</b>	<b>OPERATIONS DE PRELEVEMENT</b> .....	<b>4</b>
3.1	OPERATEURS DU PRELEVEMENT .....	4
3.2	CONDITIONS GENERALES DU PRELEVEMENT.....	4
3.3	MESURE DE DEBIT EN CONTINU .....	5
3.4	PRELEVEMENT CONTINU SUR 24 HEURES A TEMPERATURE CONTROLEE.....	5
3.5	ECHANTILLON .....	6
3.6	BLANCS DE PRELEVEMENT .....	6
<b>4</b>	<b>ANALYSES</b> .....	<b>7</b>
<b>5</b>	<b>TRANSMISSION DES RESULTATS</b> .....	<b>9</b>
<b>6</b>	<b>LISTE DES ANNEXES</b> .....	<b>10</b>

## 1 INTRODUCTION

Cette annexe a pour but de préciser les prescriptions techniques qui doivent être respectées pour la réalisation des opérations de prélèvements et d'analyses de substances dangereuses dans l'eau.

Ce document doit être communiqué à l'exploitant comme cahier des charges à remplir par le laboratoire qu'il choisira. Ce document permet également à l'inspection de vérifier à réception du rapport de synthèse de mesures les bonnes conditions de réalisation de celles-ci.

## 2 PRESCRIPTIONS GENERALES

Dans l'attente d'une prise en compte plus complète de la mesure des substances dangereuses dans les eaux résiduaires par l'arrêté ministériel du 29 novembre 2006 portant modalités d'agrément des laboratoires effectuant des analyses dans le domaine de l'eau et des milieux aquatiques au titre du code de l'environnement, le laboratoire d'analyse choisi devra impérativement remplir les deux conditions suivantes :

- Etre accrédité selon la norme NF EN ISO/CEI 17025 pour la matrice « **Eaux Résiduaires** », pour chaque substance à analyser. Afin de justifier de cette accréditation, le laboratoire devra fournir à l'exploitant l'ensemble des documents listés à l'annexe 5.5 avant le début des opérations de prélèvement et de mesures afin de justifier qu'il remplit bien les dispositions de la présente annexe. Les documents de l'annexe 5.5 sont téléchargeables sur le site <http://rsde.ineris.fr>.
- Respecter les limites de quantification listées à l'annexe 5.2 pour chacune des substances.

Le prestataire ou l'exploitant pourra faire appel à de la sous-traitance ou réaliser lui-même les opérations de prélèvements. Dans tous les cas il devra veiller au respect des prescriptions relatives aux opérations de prélèvements telles que décrites ci-après, en concertation étroite avec le laboratoire réalisant les analyses.

La sous-traitance analytique est autorisée. Toutefois, en cas de sous-traitance, le laboratoire désigné pour ces analyses devra respecter les mêmes critères de compétences que le prestataire c'est à dire remplir les deux conditions visées au paragraphe 2 ci-dessus.

**Le prestataire restera, en tout état de cause, le seul responsable de l'exécution des prestations et s'engagera à faire respecter par ses sous-traitants toutes les obligations de l'annexe technique.**

Lorsque les opérations de prélèvement sont diligentées par le **prestataire d'analyse**, il est **seul responsable de la bonne exécution de l'ensemble de la chaîne.**

Lorsque les opérations de prélèvements sont réalisées par l'exploitant lui-même ou son sous-traitant, l'exploitant est le **seul responsable de l'exécution des prestations de prélèvements** et de ce fait, **responsable solidaire de la qualité des résultats d'analyse.**

**Le respect du présent cahier des charges et des exigences demandées pourront être contrôlés** par un organisme mandaté par les services de l'Etat.

L'ensemble des données brutes devra être conservé par le laboratoire pendant au moins 3 ans.

### 3 OPERATIONS DE PRELEVEMENT

Les opérations de prélèvement et d'échantillonnage devront s'appuyer sur les normes ou les guides en vigueur, ce qui implique à ce jour le respect de :

- la norme NF EN ISO 5667-3 "Qualité de l'eau - Echantillonnage - Partie 3 : Lignes directrices pour la conservation et la manipulation des échantillons d'eau"
- le guide FD T 90-523-2 « Qualité de l'Eau - Guide de prélèvement pour le suivi de qualité des eaux dans l'environnement - Prélèvement d'eau résiduaire »

Les points essentiels de ces référentiels techniques sont détaillés ci-après en ce qui concerne les conditions générales de prélèvement, la mesure de débit en continu, le prélèvement continu sur 24 heures à température contrôlée, l'échantillonnage et la réalisation de blancs de prélèvements.

#### 3.1 OPERATEURS DU PRELEVEMENT

Les opérations de prélèvement peuvent être réalisées sur le site par :

- le prestataire d'analyse ;
- le sous-traitant sélectionné par le prestataire d'analyse ;
- l'exploitant lui-même ou son sous traitant

Dans le cas où c'est l'exploitant ou son sous traitant qui réalise le prélèvement, il est impératif qu'il dispose de procédures démontrant la fiabilité et la reproductibilité de ses pratiques de prélèvement et de mesure de débit. Ces procédures doivent intégrer les points détaillés aux paragraphes 3.2 à 3.6 ci-après et démontrer que la traçabilité de ces opérations est assurée.

#### 3.2 CONDITIONS GENERALES DU PRELEVEMENT

- Le volume prélevé devra être **représentatif** des flux de l'établissement et **conforme** avec les **quantités nécessaires** pour réaliser les **analyses sous accréditation**.
- En cas d'intervention de l'exploitant ou d'un sous-traitant pour le prélèvement, le nombre, le volume unitaire, le flaconnage, la préservation éventuelle et l'identification des échantillons seront obligatoirement définis par le prestataire d'analyse et communiqués au préleveur. **Le laboratoire d'analyse fournira les flaconnages** (prévoir des flacons supplémentaires pour les blancs du système de prélèvement).
- Les échantillons seront répartis dans les différents flacons fournis par le laboratoire selon les prescriptions des méthodes officielles en vigueur, spécifiques aux substances à analyser et/ou à la norme NF EN ISO 5667-3<sup>1</sup>. Les échantillons acheminés au laboratoire dans un flaconnage d'une autre provenance devront être refusés par le laboratoire.
- Le prélèvement doit être adressé afin d'être réceptionné par le laboratoire d'analyse au plus tard 24 heures après la fin du prélèvement, sous peine de refus par le laboratoire.

---

<sup>1</sup> La norme NF EN ISO 5667-3 est un Guide de Bonne Pratique. Quand des différences existent entre la norme NF EN ISO 5667-3 et la norme analytique spécifique à la substance, c'est toujours les prescriptions de la norme analytique qui prévalent.

### 3.3 MESURE DE DEBIT EN CONTINU

- ↪ La mesure de débit s'effectuera en continu sur une période horaire de 24 heures, suivant les normes en vigueur figurant dans le FDT-90-523-2 et les prescriptions techniques des constructeurs des systèmes de mesure.
- ↪ Afin de s'assurer de la qualité de fonctionnement de ces systèmes de mesure, des contrôles métrologiques périodiques devront être effectués par des organismes accrédités, se traduisant par :
  - Pour les systèmes en écoulement à surface libre :
    - un contrôle de la conformité de l'organe de mesure (seuil, canal jaugeur, venturi, déversoir,..) vis-à-vis des prescriptions normatives et des constructeurs,
    - un contrôle de fonctionnement du débitmètre en place par une mesure comparative réalisée à l'aide d'un autre débitmètre.
  - Pour les systèmes en écoulement en charge :
    - un contrôle de la conformité de l'installation vis-à-vis des prescriptions normatives et des constructeurs,
    - un contrôle de fonctionnement du débitmètre par mesure comparative exercée sur site (autre débitmètre, jaugeage, ...) ou par une vérification effectuée sur un banc de mesure au sein d'un laboratoire accrédité.
- ↪ Le contrôle métrologique aura lieu avant le démarrage de la première campagne de mesures, ou à l'occasion de la première mesure, avant d'être renouvelé à un rythme annuel.

### 3.4 PRELEVEMENT CONTINU SUR 24 HEURES A TEMPERATURE CONTROLEE

Ce type de prélèvement nécessite du matériel spécifique permettant de constituer un échantillon pondéré en fonction du débit.

- ↪ Les matériels permettant la réalisation d'un prélèvement automatisé en fonction du débit ou du volume écoulé, sont :
  - Soit des échantillonneurs monoflacons fixes ou portatifs, constituant un seul échantillon moyen sur toute la période considérée.
  - Soit des échantillonneurs multiflacons fixes ou portatifs, constituant plusieurs échantillons (en général 4, 6, 12 ou 24) pendant la période considérée. Si ce type d'échantillonneurs est mis en œuvre, les échantillons devront être homogénéisés pour constituer l'échantillon moyen avant transfert dans les flacons destinés à l'analyse.
- ↪ Les échantillonneurs utilisés devront réfrigérer les échantillons pendant toute la période considérée.
- ↪ Dans le cas où il s'avérerait impossible d'effectuer un prélèvement proportionnel au débit de l'effluent, le préleveur pratiquera un prélèvement asservi au temps, ou des prélèvements ponctuels si la nature des rejets le justifie (par exemple rejets homogènes en batchs). Dans ce cas, le débit et son évolution seront estimés par le préleveur en fonction des renseignements collectés sur place (compteurs d'eau, bilan hydrique, etc). Le préleveur devra lors de la restitution préciser la méthodologie de prélèvement mise en oeuvre.
- ↪ Un contrôle métrologique de l'appareil de prélèvement doit être réalisé périodiquement sur les points suivants (recommandations du guide FD T 90-523-2) :
  - Justesse et répétabilité du volume prélevé (volume minimal : 50 ml, écart toléré entre volume théorique et réel 5%)

- Vitesse de circulation de l'effluent dans les tuyaux supérieure ou égale à 0,5 m/s
- ↩ Un contrôle des matériaux et des organes de l'échantillonneur seront à réaliser (voir blanc de système de prélèvement)
- ↩ Le positionnement de la prise d'effluent devra respecter les points suivants :
  - Dans une zone turbulente ;
  - À mi-hauteur de la colonne d'eau ;
  - À une distance suffisante des parois pour éviter une contamination des échantillons par les dépôts ou les biofilms qui s'y développent.

### 3.5 ECHANTILLON

- ↩ La représentativité de l'échantillon est difficile à obtenir dans le cas du fractionnement de certaines eaux résiduaires en raison de leur forte hétérogénéité, de leur forte teneur en MES ou en matières flottantes. Un système d'homogénéisation pourra être utilisé dans ces cas. Il ne devra pas modifier l'échantillon.
- ↩ Le conditionnement des échantillons devra être réalisé dans des contenants conformes aux méthodes officielles en vigueur, spécifiques aux substances à analyser et/ou à la norme NF EN ISO 5667-3<sup>1</sup>.
- ↩ Le **transport** des échantillons vers le laboratoire devra être effectué dans une **enceinte** maintenue à une **température égale à 5°C ± 3°C**, et être **accompli** dans les **24 heures** qui suivent la fin du prélèvement, afin de garantir l'intégrité des échantillons.
- ↩ La température de l'enceinte ou des échantillons sera contrôlée à l'arrivée au laboratoire et indiquée dans le rapportage relatif aux analyses.

### 3.6 BLANCS DE PRELEVEMENT

#### Blanc du système de prélèvement :

*Le blanc de système de prélèvement est destiné à vérifier l'absence de contamination liée aux matériaux (flacons, tuyaux) utilisés ou de contamination croisée entre prélèvements successifs. Il appartient au préleveur de mettre en œuvre les dispositions permettant de démontrer l'absence de contamination. La transmission des résultats vaut validation et l'exploitant sera donc réputé émetteur de toutes les substances retrouvées dans son rejet, aux teneurs correspondantes. Il lui appartiendra donc de contrôler cette absence de contamination avant transmission des résultats.*

- ↩ Si un blanc du système de prélèvement est réalisé, il est recommandé de suivre les prescriptions suivantes :
  - il devra être fait obligatoirement sur une **durée de 3 heures minimum**. Il pourra être réalisé en laboratoire en faisant circuler de l'eau exempte de micropolluants dans le système de prélèvement.
- ↩ Les critères d'acceptation et de prise en compte du blanc seront les suivants :
  - si valeur du blanc < LQ : ne pas soustraire les résultats du blanc du système de prélèvement des résultats de l'effluent
  - si valeur du blanc ≥ LQ et inférieure à l'incertitude de mesure attachée au résultat : ne pas soustraire les résultats du blanc du système de prélèvement des résultats de l'effluent



- si valeur du blanc > l'incertitude de mesure attachée au résultat : la présence d'une contamination est avérée, le laboratoire devra refaire le prélèvement et l'analyse du rejet considéré.

### **Blanc d'atmosphère**

- ↗ La réalisation d'un blanc d'atmosphère permet au laboratoire d'analyse de s'assurer de la fiabilité des résultats obtenus concernant les composés volatils ou susceptibles d'être dispersés dans l'air et pourra fournir des données explicatives à l'exploitant.
- ↗ Le blanc d'atmosphère peut être réalisé à la demande de l'exploitant en cas de **suspicion de présence de substances volatiles** (BTEX, COV, Chlorobenzène, mercure...) sur le site de prélèvement.
- ↗ S'il est réalisé, il doit l'être obligatoirement et systématiquement :
  - le jour du prélèvement des effluents aqueux,
  - sur une durée de 24 heures ou en tout état de cause, sur une durée de prélèvement du blanc d'atmosphère identique à la durée du prélèvement de l'effluent aqueux. La méthodologie retenue est de laisser un flacon d'eau exempte de COV et de métaux exposé à l'air ambiant à l'endroit où est réalisé le prélèvement 24h asservi au débit,
  - Les valeurs du blanc d'atmosphère seront mentionnées dans le rapport d'analyse et en aucun cas soustraites des autres.

## **4 ANALYSES**

- ↗ **Toutes les procédures analytiques doivent être démarrées si possible dans les 24h et en tout état de cause 48 heures au plus tard après la fin du prélèvement.**
- ↗ Toutes les analyses doivent rendre compte de la **totalité** de l'échantillon (effluent brut, MES comprises) en respectant les dispositions relatives au traitement des MES reprises ci-dessous, hormis pour les diphényléthers polybromés.
- ↗ Dans le cas des **métaux**, l'analyse demandée est une détermination de la concentration en **métal total** contenu dans l'effluent (aucune filtration), obtenue après digestion de l'échantillon selon les normes en vigueur :
  - Norme ISO 15587-1 "Qualité de l'eau Digestion pour la détermination de certains éléments dans l'eau Partie 1 : digestion à l'eau régale" ou
  - Norme ISO 15587-2 "Qualité de l'eau Digestion pour la détermination de certains éléments dans l'eau Partie 2 : digestion à l'acide nitrique".

Pour le **mercure**, l'étape de digestion complète sans filtration préalable est décrite dans les normes analytiques spécifiques à cet élément.

- ↗ Dans le cas des **alkylphénols**, il est demandé de rechercher **simultanément** les nonylphénols, les octylphénols ainsi que les deux premiers homologues d'éthoxylates<sup>2</sup> de nonylphénols (NP10E et NP20E) et les deux premiers homologues d'éthoxylates<sup>2</sup> d'octylphénols (OP10E et OP20E). La recherche des éthoxylates peut être effectuée sans surcoût conjointement à celle des nonylphénols et des octylphénols par l'utilisation du projet de norme ISO/DIS 18857-2<sup>3</sup>.

<sup>2</sup> Les éthoxylates de nonylphénols et d'octylphénols constituent à terme une source indirecte de nonylphénols et d'octylphénols dans l'environnement.

<sup>3</sup> ISO/DIS 18857-2 : Qualité de l'eau – Dosage d'alkylphénols sélectionnés- Partie 2 : Détermination des alkylphénols, d'éthoxylates d'alkylphénol et bisphénol A – Méthode pour échantillons non filtrés en

- ↪ Certains paramètres de suivi habituel de l'établissement, à savoir la **DCO** (Demande Chimique en Oxygène) ou **COT** (Carbone Organique Total) en fonction de l'arrêté préfectoral en vigueur, et les **MES** (Matières en Suspension) seront analysés systématiquement dans chaque effluent selon les normes en vigueur (cf. notes <sup>4</sup>, <sup>5</sup>, <sup>6</sup> et <sup>7</sup>) afin de vérifier la représentativité de l'activité de l'établissement le jour de la mesure.
- ↪ Les performances analytiques à atteindre pour les eaux résiduaires sont indiquées en **ANNEXE 5.2**. Elles sont issues de l'exploitation des limites de quantification transmises par les prestataires d'analyses dans le cadre de l'action RSDE depuis 2005.

### **Prise en compte des MES**

- ↪ Le laboratoire doit préciser et décrire de façon détaillée les méthodes mises en œuvre en cas de concentration en MES > 50 mg/L.
- ↪ Pour les paramètres visés à l'annexe 5.1 (à l'exception de la DCO, du COT et des MES), il est demandé:
  - Si  $50 < \text{MES} < 250 \text{ mg/l}$  : réaliser 3 extractions liquide/liquide successives au minimum sur l'échantillon brut sans séparation.
  - Si  $\text{MES} \geq 250 \text{ mg/l}$  : analyser séparément la phase aqueuse et la phase particulaire après filtration ou centrifugation de l'échantillon brut, sauf pour les **composés volatils** pour lesquels le traitement de l'échantillon brut par filtration est à proscrire. Les composés volatils concernés sont : *3,4 dichloroaniline, Epichlorhydrine, Tributylphosphate, Acide chloroacétique, Benzène, Ethylbenzène, Isopropylbenzène, Toluène, Xylènes (Somme o,m,p), 1,2,3 trichlorobenzène, 1,2,4 trichlorobenzène, 1,3,5 trichlorobenzène, Chlorobenzène, 1,2 dichlorobenzène, 1,3 dichlorobenzène, 1,4 dichlorobenzène, 1 chloro 2 nitrobenzène, 1 chloro 3 nitrobenzène, 1 chloro 4 nitrobenzène, 2 chlorotoluène, 3 chlorotoluène, 4 chlorotoluène, Nitrobenzène, 2 nitrotoluène, 1,2 dichloroéthane, Chlorure de méthylène, Chloroforme, Tétrachlorure de carbone, chloroprène, 3 chloropropène, 1,1 dichloroéthane, 1,1 dichloroéthylène, 1,2 dichloroéthylène, hexachloroéthane, 1,1,2,2 tétrachloroéthane, Tétrachloroéthylène, 1,1,1 trichloroéthane, 1,1,2 trichloroéthane, Trichloroéthylène, Chlorure de vinyle, 2 chloroaniline, 3 chloroaniline, 4 chloroaniline et 4 chloro 2 nitroaniline.*
  - La restitution pour chaque effluent chargé ( $\text{MES} \geq 250 \text{ mg/l}$ ) sera la suivante pour l'ensemble des substances de l'**ANNEXE 5.1** : valeur en  $\mu\text{g/l}$  obtenue dans la **phase aqueuse**, valeur en  $\mu\text{g/kg}$  obtenue dans la **phase particulaire** et valeur **totale** calculée en  $\mu\text{g/l}$ .

L'analyse des diphenyléthers polybromés (**PBDE**) n'est pas demandée dans l'eau, et sera à réaliser selon la norme ISO 22032 **uniquement sur les MES** dès que leur concentration est  $\geq 50 \text{ mg/l}$ . La quantité de MES à prélever pour l'analyse devra permettre d'atteindre une LQ équivalente dans l'eau de  $0,05 \mu\text{g/l}$  pour chaque BDE.

---

utilisant l'extraction sur phase solide et chromatographie en phase gazeuse avec détection par spectrométrie de masse après dérivation. Disponible auprès de l'AFNOR, commission T 91M et qui sera publiée prioritairement en début 2009.

<sup>4</sup> NF T 90-101 : Qualité de l'eau : Détermination de la demande chimique en oxygène (DCO)

<sup>5</sup> NF EN 872 : Qualité de l'eau : Dosage des matières en suspension Méthode par filtration sur filtre en fibres de verre

<sup>6</sup> NF EN 1484 – Analyse des eaux : Lignes directrices pour le dosage du Carbone Organique Total et du Carbone Organique Dissous

<sup>7</sup> NF T 90-105-2 : Qualité de l'eau : Dosage des matières en suspension Méthode par centrifugation

## 5 TRANSMISSION DES RESULTATS

L'application informatique GIDAF (Gestion Informatisée des Données d'autosurveillance fréquente) permettra à terme la saisie directe des informations demandées par l'annexe 5.3 et leur télétransmission à l'inspection et à l'INERIS, chargé du suivi de la qualité des prestations des laboratoires et du traitement des données issues de cette seconde campagne d'analyse des substances dangereuses. L'extension nationale de cette application informatique actuellement testée par certaines DRIRE est prévue pour le courant de l'année 2009.

Dans l'attente de l'utilisation généralisée de cet outil, c'est par le biais du site <http://rsde.ineris.fr> que l'annexe 5.4 (qui reprend les éléments demandés dans l'annexe 5.3) doit être transmise à l'INERIS par l'exploitant.

Les résultats d'analyses ainsi que les éléments relatifs au contexte de la mesure analytique des substances décrit à l'annexe 5.4 devront être adressés mensuellement par l'exploitant à l'inspection par courrier.

## 6 LISTE DES ANNEXES


Repère	Désignation	Nombre de pages
ANNEXE 5.1	SUBSTANCES A SURVEILLER	3
ANNEXE 5.2	LIMITES DE QUANTIFICATION A ATTEINDRE PAR SUBSTANCE	3
ANNEXE 5.3	INFORMATIONS DEMANDEES PAR PRELEVEMENT, PAR PARAMETRE ET PAR FRACTION ANALYSEE RESTITUTION AU FORMAT SANDRE	3
ANNEXE 5.4	TRAME DE RESTITUTION DES INFORMATIONS DEMANDEES PAR PRELEVEMENT, PAR PARAMETRE ET PAR FRACTION ANALYSEE FIGURANT A L'ANNEXE 5.3	1
ANNEXE 5.5	LISTE DES PIECES A FOURNIR PAR LE LABORATOIRE PRESTATAIRE DE L'EXPLOITANT	5


## ANNEXE 5.1 : SUBSTANCES A SURVEILLER


Famille	Substances <sup>1</sup>	Code SANDRE <sup>2</sup>	n° DCE <sup>3</sup>	n° 76/464 <sup>4</sup>
Alkylphénols	<i>Nonylphénols</i>	1957	24	
	NP1OE	<i>demande en cours</i>		
	NP2OE	<i>demande en cours</i>		
	Octylphénols	1920	25	
	OP1OE	<i>demande en cours</i>		
	OP2OE	<i>demande en cours</i>		
Anilines	2 chloroaniline	1593		17
	3 chloroaniline	1592		18
	4 chloroaniline	1591		19
	4-chloro-2 nitroaniline	1594		27
	3,4 dichloroaniline	1586		52
Autres	<i>Chloroalcanes C<sub>10</sub>-C<sub>13</sub></i>	1955	7	
	Biphényle	1584		11
	Epichlorhydrine	1494		78
	Tributylphosphate	1847		114
	Acide chloroacétique	1465		16
BDE	Tétrabromodiphényléther BDE 47	2919	5	
	Pentabromodiphényléther (BDE 99)	2916	5	
	Pentabromodiphényléther (BDE 100)	2915	5	
	Hexabromodiphényléther BDE 154	2911	5	
	Hexabromodiphényléther BDE 153	2912	5	
	Heptabromodiphényléther BDE 183	2910	5	
	Décabromodiphényléther (BDE 209)	1815	5	
BTEX	Benzène	1114	4	7
	Ethylbenzène	1497		79
	Isopropylbenzène	1633		87
	Toluène	1278		112
	Xylènes (Somme o,m,p)	1780		129
Chlorobenzènes	Hexachlorobenzène	1199	16	83
	Pentachlorobenzène	1888	26	
	1,2,3 trichlorobenzène	1630	31	117
	1,2,4 trichlorobenzène	1283	31	118
	1,3,5 trichlorobenzène	1629		117
	Chlorobenzène	1467		20
	1,2 dichlorobenzène	1165		53
	1,3 dichlorobenzène	1164		54
	1,4 dichlorobenzène	1166		55
	1,2,4,5 tétrachlorobenzène	1631		109
	1-chloro-2-nitrobenzène	1469		28
	1-chloro-3-nitrobenzène	1468		29
1-chloro-4-nitrobenzène	1470		30	
Chlorophénols	Pentachlorophénol	1235	27	102


Famille	Substances <sup>1</sup>	Code SANDRE <sup>2</sup>	n ° DCE <sup>3</sup>	n ° 76/464 <sup>4</sup>	
	4-chloro-3-méthylphénol	1636		24	
	2 chlorophénol	1471		33	
	3 chlorophénol	1651		34	
	4 chlorophénol	1650		35	
	2,4 dichlorophénol	1486		64	
	2,4,5 trichlorophénol	1548		122	
	2,4,6 trichlorophénol	1549		122	
<i>COHV</i>	Hexachloropentadiène	2612			
	1,2 dichloroéthane	1161	10	59	
	Chlorure de méthylène	1168	11	62	
	Hexachlorobutadiène	1652	17	84	
	Chloroforme	1135	32	23	
	Tétrachlorure de carbone	1276		13	
	Chloroprène	2611		36	
	3-chloroprène (chlorure d'allyle)	2065		37	
	1,1 dichloroéthane	1160		58	
	1,1 dichloroéthylène	1162		60	
	1,2 dichloroéthylène	1163		61	
	Hexachloroéthane	1656		86	
	1,1,2 tétrachloroéthane	1271		110	
	Tétrachloroéthylène	1272		111	
	1,1,1 trichloroéthane	1284		119	
	1,1,2 trichloroéthane	1285		120	
	Trichloroéthylène	1286		121	
	Chlorure de vinyle	1753		128	
	<i>Chlorotoluènes</i>	2-chlorotoluène	1602		38
		3-chlorotoluène	1601		39
4-chlorotoluène		1600		40	
<i>HAP</i>	Anthracène	1458	2	3	
	Fluoranthène	1191	15		
	Naphtalène	1517	22	96	
	Acénaphène	1453			
	Benzo (a) Pyrène	1115	28		
	Benzo (b) Fluoranthène	1116	28		
	Benzo (g,h,i) Pérylène	1118	28		
	Benzo (k) Fluoranthène	1117	28		
	Indeno (1,2,3-cd) Pyrène	1204	28		
<i>Métaux</i>	Cadmium et ses composés	1388	6	12	
	Plomb et ses composés	1382	20		
	Mercure et ses composés	1387	21	92	
	Nickel et ses composés	1386	23		
	Arsenic et ses composés	1369		4	
	Zinc et ses composés	1383		133	
	Cuivre et ses composés	1392		134	
	Chrome et ses composés	1389		136	
<i>Nitro aromatiques</i>	2-nitrotoluène	2613			
	Nitrobenzène	2614			
<i>Organétains</i>	Tributylétain cation	2879	30	115	
	Dibutylétain cation	1771		49,50,51	
	Monobutylétain cation	2542			

Famille	Substances <sup>1</sup>	Code SANDRE <sup>2</sup>	n° DCE <sup>3</sup>	n° 76/464 <sup>4</sup>
	Triphénylétain cation	<i>demande en cours</i>		125,126,127
<i>PCB</i>	PCB 28	1239		101
	PCB 52	1241		
	PCB 101	1242		
	PCB 118	1243		
	PCB 138	1244		
	PCB 153	1245		
	PCB 180	1246		
<i>Pesticides</i>	Trifluraline	1289	33	
	Alachlore	1101	1	
	Atrazine	1107	3	
	Chlorfenvinphos	1464	8	
	Chlorpyrifos	1083	9	
	Diuron	1177	13	
	Alpha Endosulfan	1178	14	
	béta Endosulfan	1179	14	
	alpha Hexachlorocyclohexane	1200	18	
	gamma isomère Lindane	1203	18	
	Isoproturon	1208	19	
	Simazine	1263	29	
<i>Paramètres de suivi</i>	Demande Chimique en Oxygène ou Carbone Organique Total	1314 1841		
	Matières en Suspension	1305		

 Substances Dangereuses Prioritaires issues de l'annexe X de la DCE (tableau A de la circulaire du 07/05/07) et de la directive fille de la DCE adoptée le 20 octobre 2008 (anthracène et endosulfan)

 Substances Prioritaires issues de l'annexe X de la DCE (tableau A de la circulaire du 07/05/07)

 Autres substances pertinentes issues de la liste I de la directive 2006/11/CE (anciennement Directive 76/464/CEE) et ne figurant pas à l'annexe X de la DCE (tableau B de la circulaire du 07/05/07)

 Autres substances pertinentes issues de la liste II de la directive 2006/11/CE (anciennement Directive 76/464/CEE) et autres substances, non SDP ni SP (tableaux D et E de la circulaire du 07/05/07)

 Autres paramètres

<sup>1</sup> : Les groupes de substances sont indiqués en italique.

<sup>2</sup> : Code Sandre de la substance : <http://sandre.eaufrance.fr/app/References/client.php>

<sup>3</sup> : Correspondance avec la numérotation utilisée à l'annexe X de la DCE (Directive 2000/60/CE).

<sup>4</sup> : N° UE : le nombre mentionné correspond au classement par ordre alphabétique issu de la communication de la Commission européenne au Conseil du 22 juin 1982

**ANNEXE 5.2 : LIMITES DE QUANTIFICATION A ATTEINDRE**

Famille	Substances	Code SANDRE <sup>1</sup>	LQ <sup>2</sup> à atteindre par substance par les laboratoires prestataires en µg/l Eaux Résiduaires
<b>Alkylphénols</b>	Nonylphénols	1957	0.1
	NP1OE	demande en cours	0.1*
	NP2OE	demande en cours	0.1*
	Octylphénols	1920	0.1
	OP1OE	demande en cours	0.1*
	OP2OE	demande en cours	0.1*
<b>Anilines</b>	2 chloroaniline	1593	0.1
	3 chloroaniline	1592	0.1
	4 chloroaniline	1591	0.1
	4-chloro-2 nitroaniline	1594	0.1
	3,4 dichloroaniline	1586	0.1
<b>Autres</b>	<b>Chloroalcanes C<sub>10</sub>-C<sub>13</sub></b>	<b>1955</b>	<b>10</b>
	Biphényle	1584	0.05
	Epichlorhydrine	1494	0.5
	Tributylphosphate	1847	0.1
	Acide chloroacétique	1465	25
<b>BDE</b>	Tétrabromodiphényléther BDE 47	2919	La quantité de MES à prélever pour l'analyse devra permettre d'atteindre une LQ équivalente dans l'eau de 0,05 µg/l pour chaque BDE.
	Pentabromodiphényléther (BDE 99)	2916	
	Pentabromodiphényléther (BDE 100)	2915	
	Hexabromodiphényléther BDE 154	2911	
	Hexabromodiphényléther BDE 153	2912	
	Heptabromodiphényléther BDE 183	2910	
	Décabromodiphényléther (BDE 209)	1815	
<b>BTEX</b>	Benzène	1114	1
	Ethylbenzène	1497	1
	Isopropylbenzène	1633	1
	Toluène	1278	1
	Xylènes (Somme o,m,p)	1780	2
<b>Chlorobenzènes</b>	Hexachlorobenzène	1199	0.01
	Pentachlorobenzène	1888	0.02
	1,2,3 trichlorobenzène	1630	1
	1,2,4 trichlorobenzène	1283	1
	1,3,5 trichlorobenzène	1629	1
	Chlorobenzène	1467	1
	1,2 dichlorobenzène	1165	1
	1,3 dichlorobenzène	1164	1
	1,4 dichlorobenzène	1166	1
	1,2,4,5 tétrachlorobenzène	1631	0.05



Famille	Substances	Code SANDRE <sup>1</sup>	LQ <sup>2</sup> à atteindre par substance par les laboratoires prestataires en µg/l Eaux Résiduaires
	1-chloro-2-nitrobenzène	1469	0.1
	1-chloro-3-nitrobenzène	1468	0.1
	1-chloro-4-nitrobenzène	1470	0.1
<b>Chlorophénols</b>	<b>Pentachlorophénol</b>	<b>1235</b>	<b>0.1</b>
	4-chloro-3-méthylphénol	1636	0.1
	2 chlorophénol	1471	0.1
	3 chlorophénol	1651	0.1
	4 chlorophénol	1650	0.1
	2,4 dichlorophénol	1486	0.1
	2,4,5 trichlorophénol	1548	0.1
	2,4,6 trichlorophénol	1549	0.1
<b>COHV</b>	Hexachloropentadiène	2612	0.1
	<b>1,2 dichloroéthane</b>	<b>1161</b>	<b>2</b>
	<b>Chlorure de méthylène</b>	<b>1168</b>	<b>5</b>
	<b>Hexachlorobutadiène</b>	<b>1652</b>	<b>0.5</b>
	<b>Chloroforme</b>	<b>1135</b>	<b>1</b>
	<b>Tétrachlorure de carbone</b>	<b>1276</b>	<b>0.5</b>
	Chloroprène	2611	1
	3-chloroprène (chlorure d'allyle)	2065	1
	1,1 dichloroéthane	1160	5
	1,1 dichloroéthylène	1162	2.5
	1,2 dichloroéthylène	1163	5
	Hexachloroéthane	1656	1
	1,1,2,2 tétrachloroéthane	1271	1
	<b>Tétrachloroéthylène</b>	<b>1272</b>	<b>0.5</b>
	1,1,1 trichloroéthane	1284	0.5
	1,1,2 trichloroéthane	1285	1
	<b>Trichloroéthylène</b>	<b>1286</b>	<b>0.5</b>
	Chlorure de vinyle	1753	5
<b>HAP</b>	<b>Anthracène</b>	<b>1458</b>	<b>0.01</b>
	<b>Fluoranthène</b>	<b>1191</b>	<b>0.01</b>
	<b>Naphtalène</b>	<b>1517</b>	<b>0.05</b>
	Acénaphène	1453	0.01
	<b>Benzo (a) Pyrène</b>	<b>1115</b>	<b>0.01</b>
	<b>Benzo (k) Fluoranthène</b>	<b>1117</b>	<b>0.01</b>
	<b>Benzo (b) Fluoranthène</b>	<b>1116</b>	<b>0.01</b>
	<b>Benzo (g,h,i) Pérylène</b>	<b>1118</b>	<b>0.01</b>
	<b>Indeno (1,2,3-cd) Pyrène</b>	<b>1204</b>	<b>0.01</b>
<b>Métaux</b>	<b>Cadmium et ses composés</b>	<b>1388</b>	<b>2</b>
	<b>Plomb et ses composés</b>	<b>1382</b>	<b>5</b>
	<b>Mercure et ses composés</b>	<b>1387</b>	<b>0.5</b>
	<b>Nickel et ses composés</b>	<b>1386</b>	<b>10</b>
	Arsenic et ses composés	1369	5
	Zinc et ses composés	1383	10
	Cuivre et ses composés	1392	5
	Chrome et ses composés	1389	5
<b>Organoétains</b>	<b>Tributylétain cation</b>	<b>2879</b>	<b>0.02</b>

Famille	Substances	Code SANDRE <sup>1</sup>	LQ <sup>2</sup> à atteindre par substance par les laboratoires prestataires en µg/l Eaux Résiduaires
	Dibutylétain cation	1771	0.02
	Monobutylétain cation	2542	0.02
	Triphénylétain cation	<i>demande en cours</i>	0.02
<b>PCB</b>	PCB 28	1239	0.01
	PCB 52	1241	0.01
	PCB 101	1242	0.01
	PCB 118	1243	0.01
	PCB 138	1244	0.01
	PCB 153	1245	0.01
	PCB 180	1246	0.01
<b>Pesticides</b>	Trifluraline	1289	0.05
	Alachlore	1101	0.02
	Atrazine	1107	0.03
	Chlorfenvinphos	1464	0.05
	Chlorpyrifos	1083	0.05
	Diuron	1177	0.05
	Apha Endosulfan	1178	0.02
	béta Endosulfan	1179	0.02
	alpha Hexachlorocyclohexane	1200	0.02
	gamma isomère Lindane	1203	0.02
	Isoproturon	1208	0.05
	Simazine	1263	0.03
<b>Paramètres de suivi</b>	Demande Chimique en Oxygène ou Carbone Organique Total	1314	30000
		1841	300
	Matières en Suspension	1305	2000

<sup>1</sup> Code Sandre accessible sur <http://sandre.eaufrance.fr/app/References/client.php>

<sup>2</sup> La valeur à atteindre pour la limite de quantification (LQ) correspond à la valeur que 50% des prestataires sont capables d'atteindre le plus fréquemment. Ces valeurs sont issues de l'exploitation des LQ transmises par les laboratoires dans le cadre de l'action 3RSDE depuis 2005.

\* Valeur de LQ dérivée de l'annexe D de la norme ISO/DIS 18857-2

**ANNEXE 5.3 : INFORMATIONS DEMANDEES PAR PRELEVEMENT, PAR PARAMETRE ET PAR FRACTION ANALYSEE RESTITUTION AU FORMAT SANDRE**

<b>POUR CHAQUE PRELEVEMENT : INFORMATIONS DEMANDEES</b>		
<b>Critère SANDRE</b>	<b>Valeurs possibles</b>	<b>Exemples de restitution</b>
<b>IDENTIFICATION DE L'ORGANISME DE PRELEVEMENT</b>	Imposé	Code Sandre du prestataire de prélèvement Code exploitant
<b>IDENTIFICATION DE L'ECHANTILLON</b>	Texte	Champ libre permettant d'identifier l'échantillon. Référence donnée par le laboratoire
<b>TYPE DE PRELEVEMENT</b>	Liste déroulante	- Asservi au débit - Proportionnel au temps - Prélèvement ponctuel
<b>PERIODE DE PRELEVEMENT_DATE_DEBUT</b>	Date	Date de début Format JJ/MM/AAAA
<b>DUREE DE PRELEVEMENT</b>	Nombre	Durée en Nombre d'heures
<i>REFERENTIEL DE PRELEVEMENT</i>	Texte	Champ destiné à recevoir la référence à la norme de prélèvement
<i>DATE DERNIER CONTROLE METROLOGIQUE DU DEBITMETRE</i>	Date	Renseigne la date du dernier contrôle métrologique valide du débitmètre
<i>NOMBRE D'ECHANTILLON</i>	Nombre entier	Nombre de prélèvements pour constituer l'échantillon moyen (valeur par défaut 1)
<b>BLANC SYSTEME PRELEVEMENT</b>		Oui, Non
<b>BLANC ATMOSPHERE</b>		Oui, Non
<b>DATE DE PRISE EN CHARGE PAR LE LABORATOIRE</b>	Date	Date d'arrivée au laboratoire Format JJ/MM/AAAA
<b>IDENTIFICATION LABORATOIRE PRINCIPAL ANALYSE</b>		Code Sandre Laboratoire
<i>TEMPERATURE DE L'ENCEINTE (ARRIVEE AU LABORATOIRE)</i>	Nombre décimal 1 chiffre significatif	Température (unité °C)

POUR CHAQUE PARAMETRE ET POUR CHAQUE FRACTION ANALYSEE : INFORMATIONS DEMANDEES		
Critère SANDRE	Valeurs possibles	Exemples de restitution
CODE SANDRE PARAMETRE	Imposé	
DATE DE DEBUT D'ANALYSE PAR LE LABORATOIRE	Date	Date de début d'analyse par le laboratoire Format JJ/MM/AAAA
NOM PARAMETRE	Imposé	Nom sandre
REFERENTIEL	Imposé	<i>Analyse réalisée sous accréditation</i> <i>Analyse réalisée hors accréditation</i>
NUMERO DOSSIER ACCREDITATION		Numéro d'accréditation De type N° X-XXXX
FRACTION ANALYSEE	Imposé	3 : Phase aqueuse de l'eau 23 : Eau brute 41 : MES brutes
METHODE DE PREPARATION	L / L SPE SBSE SPE disk. L / S (MES) ASE (MES) SOXHLET (MES) Minéralisation Eau régale Minéralisation Acide nitrique Minéralisation autre	
TECHNIQUE DE DETECTION	FID TCD ECD GC/MS LC/MS GC/MS/MS GC/LRMS GC/LRMS/MS LC/MS/MS GC/HRMS GC/HRMS/MS FAAS ZAAS ICP/OES ICP/MS HPLC-DAD HPLC FLUO HPLC UV	
METHODE D'ANALYSE (norme ou à défaut le type de méthode)	texte	

POUR CHAQUE PARAMETRE ET POUR CHAQUE FRACTION ANALYSEE : INFORMATIONS DEMANDEES			
Critère SANDRE		Valeurs possibles	Exemples de restitution
<b>LIMITE DE QUANTIFICATION</b>	Valeur	Libre (numérique)	Libre (numérique)
	Unité	Imposé	<b>EAU BRUTE : <math>\mu\text{g/l}</math> ; PHASE AQUEUSE : <math>\mu\text{g/l}</math> , MES (PHASE PARTICULAIRE) : <math>\mu\text{g/kg}</math></b> sauf MES, DCO ou COT ( <b>unité en mg/l</b> )
	Incertitu de avec facteur d'élargissement (k=2)	Libre (numérique)	Pour une incertitude de 15%, la valeur échangée sera 15
<b>RESULTAT</b>	Valeur	Libre (numérique)	Si résultat < limite de détection ou résultat < LQ : saisir dans résultat la valeur LD ou LQ et renseigner le Champ CODE REMARQUE DE L'ANALYSE
	Unité	Imposé	<b>EAU BRUTE : <math>\mu\text{g/l}</math> ; PHASE AQUEUSE : <math>\mu\text{g/l}</math> , MES (PHASE PARTICULAIRE) : <math>\mu\text{g/kg}</math></b>
	Incertitu de avec facteur d'élargissement (k=2)	Libre (numérique)	Pour une incertitude de 15%, la valeur échangée sera 15
<b>CODE REMARQUE DE L'ANALYSE</b>		Imposé	Code 0 : Analyse non faite Code 1 : Résultat $\geq$ limite de quantification Code 10 : Résultat < limite de quantification
<b>CONFIRMATION DU RESULTAT</b>		Imposé	Code 0 : NON CONFIRME (analyse unique) Code 1 : CONFIRME (analyse dupliquée, confirmation par SM )
<b>COMMENTAIRES</b>		Libre	Liste des paramètres retrouvés dans le blanc du système de prélèvement ou d'atmosphère + ordre de grandeur.  LQ élevée (matrice complexe)  Présence d'interférents etc....

Les critères identifiés en gras sont à renseigner obligatoirement lors de la restitution des données. L'absence de renseignements sur les champs obligatoires sera une entorse à l'engagement du laboratoire pouvant conditionner le cas échéant le paiement de la prestation par l'exploitant.

## ANNEXE 5.4 : FORMAT DE RESTITUTION DES INFORMATIONS DEMANDEES PAR PRELEVEMENT, PAR PARAMETRE ET PAR FRACTION ANALYSEE A L'ANNEXE 5.3

Le format de restitution sera mis en ligne sur le site <http://rsde.ineris.fr/>

### Conditions de prélèvement et d'analyses

Identification l'échantillon	Identification de l'organisme de prélèvement	Référentiel de prélèvement	Type de prélèvement	date dernier contrôle métrologique du débitmètre	Nombre de prélèvements pour l'échantillon moyen	Période de prélèvement_date _début	Durée de prélèvement	Blanc du système de prélèvement	Blanc d'atmosphère	identification du laboratoire principal d'analyse	Date de prise en charge de l'échantillon par le laboratoire principal	Température de l'enceinte pdt transport
zone libre de texte	code sandre du prestataire de prélèvement, code exploitant	champ texte destiné à recevoir la référence à la norme de prélèvement	liste déroulante (asservi au débit, proportionnel au temps, ponctuel )	date (format JJ/MM/AA)	nombre entier	date (format JJ/MM/AA)	durée en nombre d'heures	oui / non	oui / non	code SANDRE de l'intervenant principal	date (format JJ/MM/AA)	nombre décimal 1 chiffre significatif

### Résultats d'analyses

Code SANDRE (liste déroulante des codes sandre)	Libellé court du paramètre (en lien direct avec code sandre du paramètre)	Résultat total de l'analyse	Unité Résultat total	flux journalier (g/j ou m3)	Référentiel analyse réalisée sous accréditation, analyse réalisée hors accréditation (considérer l'ensemble de l'échantillon et non les différentes phases)	Numéro dossier accreditation (pouvant varier si sous traitement de certains paramètres)	Date de début d'analyse par le laboratoire (format JJ/MM/AA)	Fraction Analysée (Code sandre : 3 : Phase aqueuse 23 : Eau brute 41 : MES brutes)	Résultat de la fraction analysée	Unité de la fraction analysée	Incertitude avec facteur d'élargissement (k=2)	Méthode de préparation (liste déroulante)	Technique de détection (liste déroulante)	Méthode d'analyse (nom de référence)	Limite de quantification valeur	Limite de quantification unité	Limite de quantification incertitude facteur d'élargissement (K=2)	Code remarque de l'analyse (code 0 : analyse non faite, code 1 : Résultat ≥ LQ, code 10 : Résultat < LQ)	Confirmation résultat (Code 0 : analyse non confirmée (analyse unique), Code 1 : analyse confirmée (analyse dupliquée etc...))	Commentaires (liste des paramètres retrouvés dans les blancs, tout problème rencontré lors de l'analyse)
	Débit		sandre																	
	DCCO		mg/l	g/j																
	MES		mg/l	g/j																
	substance 1		sandre					3		µg/l										
	substance 1		sandre					41		µg/l										
	substance 1 total		µg/l	g/j	à renseigner uniquement sur la ligne substance total					µg/l										
	substance (ex : Toluène)							23												
	substance (ex : BDE)							41												

## ANNEXE 5.5 : LISTE DES PIECES A FOURNIR PAR LE LABORATOIRE PRESTATAIRE A L'EXPLOITANT

### Justificatifs à produire

1. **Justificatifs** d'accréditations sur les opérations de prélèvements (si disponible) et d'analyse de substances dans la matrice « eaux résiduaires » comprenant a minima :
  - ✓ Numéro d'accréditation
  - ✓ Extrait de l'annexe technique sur les substances concernées
2. Liste de références en matière d'opérations de prélèvements de substances dangereuses dans les rejets industriels
3. Tableau des performances et d'assurance qualité à renseigner obligatoirement : les critères de choix pour l'exploitant pour la sélection d'un laboratoire prestataire sont repris dans ce tableau : substance accréditée ou non, et limite de quantification qui doivent être inférieures ou égales aux LQ de l'annexe 5.2.
4. Attestation du prestataire s'engageant à respecter les prescriptions de l'annexe technique (modèle joint)

**TABLEAU DES PERFORMANCES ET ASSURANCE QUALITE  
A RENSEIGNER ET A RESTITUER A L'EXPLOITANT**

Famille	Substances	Code SANDRE	Substance Accréditée <sup>1</sup> oui / non sur matrice eaux résiduaires	LQ en µg/l (obtenue sur une matrice eau résiduaire)
<b>Alkylphénols</b>	Nonylphénols	1957		
	NP1OE	demande en cours		
	NP2OE	demande en cours		
	Octylphénols	1920		
	OP1OE	demande en cours		
	OP2OE	demande en cours		
<b>Anilines</b>	2 chloroaniline	1593		
	3 chloroaniline	1592		
	4 chloroaniline	1591		
	4-chloro-2 nitroaniline	1594		
	3,4 dichloroaniline	1586		
<b>Autres</b>	<b>Chloroalcanes C<sub>10</sub>-C<sub>13</sub></b>	<b>1955</b>		
	Biphényle	1584		
	Epichlorhydrine	1494		
	Tributylphosphate	1847		
	Acide chloroacétique	1465		
<b>BDE</b>	Tétrabromodiphényléther BDE 47	2919		
	Pentabromodiphényléther (BDE 99)	2916		
	Pentabromodiphényléther (BDE 100)	2915		
	Hexabromodiphényléther BDE 154	2911		
	Hexabromodiphényléther BDE 153	2912		
	Heptabromodiphényléther BDE 183	2910		
	Décabromodiphényléther (BDE 209)	1815		
<b>BTEX</b>	Benzène	1114		
	Ethylbenzène	1497		
	Isopropylbenzène	1633		
	Toluène	1278		
	Xylènes (Somme o,m,p)	1780		
<b>Chlorobenzènes</b>	Hexachlorobenzène	1199		
	Pentachlorobenzène	1888		
	1,2,3 trichlorobenzène	1630		
	1,2,4 trichlorobenzène	1283		
	1,3,5 trichlorobenzène	1629		
	Chlorobenzène	1467		
	1,2 dichlorobenzène	1165		
	1,3 dichlorobenzène	1164		
	1,4 dichlorobenzène	1166		
	1,2,4,5 tétrachlorobenzène	1631		
	1-chloro-2-nitrobenzène	1469		
	1-chloro-3-nitrobenzène	1468		



Famille	Substances	Code SANDRE	Substance Accréditée <sup>1</sup> oui / non sur matrice eaux résiduaires	LQ en µg/l (obtenue sur une matrice eau résiduaire)
	1-chloro-4-nitrobenzène	1470		
<b>Chlorophénols</b>	Pentachlorophénol	1235		
	4-chloro-3-méthylphénol	1636		
	2 chlorophénol	1471		
	3 chlorophénol	1651		
	4 chlorophénol	1650		
	2,4 dichlorophénol	1486		
	2,4,5 trichlorophénol	1548		
	2,4,6 trichlorophénol	1549		
<b>COHV</b>	Hexachloropentadiène	2612		
	1,2 dichloroéthane	1161		
	Chlorure de méthylène	1168		
	Hexachlorobutadiène	1652		
	Chloroforme	1135		
	Tétrachlorure de carbone	1276		
	Chloroprène	2611		
	3-chloroprène (chlorure d'allyle)	2065		
	1,1 dichloroéthane	1160		
	1,1 dichloroéthylène	1162		
	1,2 dichloroéthylène	1163		
	Hexachloroéthane	1656		
	1,1,2,2 tétrachloroéthane	1271		
	Tétrachloroéthylène	1272		
	1,1,1 trichloroéthane	1284		
	1,1,2 trichloroéthane	1285		
Trichloroéthylène	1286			
Chlorure de vinyle	1753			
<b>HAP</b>	Anthracène	1458		
	Fluoranthène	1191		
	Naphtalène	1517		
	Acénaphène	1453		
	Benzo (a) Pyrène	1115		
	Benzo (k) Fluoranthène	1117		
	Benzo (b) Fluoranthène	1116		
	Benzo (g,h,i) Pérylène	1118		
	Indeno (1,2,3-cd) Pyrène	1204		
<b>Métaux</b>	Cadmium et ses composés	1388		
	Plomb et ses composés	1382		
	Mercure et ses composés	1387		
	Nickel et ses composés	1386		
	Arsenic et ses composés	1369		
	Zinc et ses composés	1383		
	Cuivre et ses composés	1392		
	Chrome et ses composés	1389		
<b>Organoétains</b>	Tributylétain cation	2879		
	Dibutylétain cation	1771		
	Monobutylétain cation	2542		
	Triphénylétain cation	<i>demande en cours</i>		

Famille	Substances	Code SANDRE	Substance Accréditée <sup>1</sup> oui / non sur matrice eaux résiduares	LQ en µg/l (obtenue sur une matrice eau résiduaire)
<i>PCB</i>	PCB 28	1239		
	PCB 52	1241		
	PCB 101	1242		
	PCB 118	1243		
	PCB 138	1244		
	PCB 153	1245		
	PCB 180	1246		
<i>Pesticides</i>	Trifluraline	1289		
	Alachlore	1101		
	Atrazine	1107		
	Chlorfenvinphos	1464		
	Chlorpyrifos	1083		
	Diuron	1177		
	Apha Endosulfan	1178		
	béta Endosulfan	1179		
	alpha Hexachlorocyclohexane	1200		
	gamma isomère Lindane	1203		
	Isoproturon	1208		
	Simazine	1263		
<i>Paramètres de suivi</i>	Demande Chimique en Oxygène ou Carbone Organique Total	1314 1841		
	Matières en Suspension	1305		

<sup>1</sup> : Une absence d'accréditation pourra être acceptée pour certaines substances (substances très rarement accréditées par les laboratoires voire jamais). Il s'agit des substances : « Chloroalcanes C10-C13, diphenylétherbromés, alkylphénols et hexachloropentadiene ».

## ATTESTATION DU PRESTATAIRE

Je soussigné(e)

(Nom, qualité ) .....

Coordonnées de l'entreprise : .....  
.....

(Nom, forme juridique, capital social, RCS, siège social et adresse si différente du siège)

.....

.....

- ❖ reconnais avoir reçu et avoir pris connaissance des prescriptions techniques applicables aux opérations de prélèvements et d'analyses pour la mise en œuvre de la deuxième phase de l'action nationale de recherche et de réduction des rejets de substances dangereuses pour le milieu aquatique et des documents auxquels il fait référence.
- ❖ m'engage à restituer les résultats dans un délai de XXX mois après réalisation de chaque prélèvement <sup>8</sup>
- ❖ reconnais les accepter et les appliquer sans réserve.

A :

Le :

Pour le soumissionnaire\*, nom et prénom de la personne habilitée à signer le marché :

Signature :

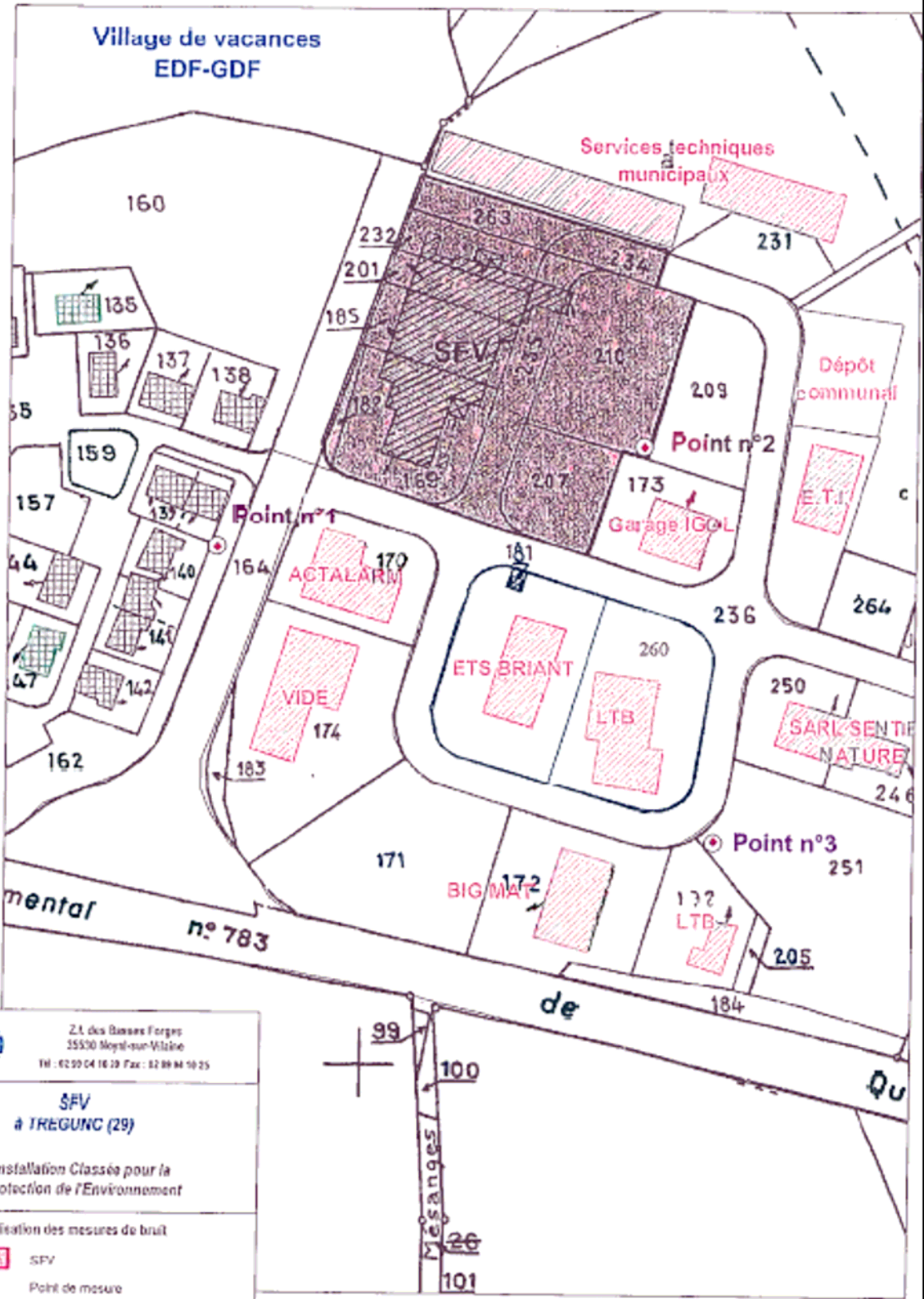
Cachet de la société :






\*Signature et qualité du signataire (qui doit être habilité à engager sa société) précédée de la mention « Bon pour acceptation »

---

<sup>8</sup> L'attention est attirée sur l'intérêt de disposer des résultats d'analyses de la première mesure avant d'engager la suivante afin d'évaluer l'adéquation du plan de prélèvement, en particulier lors des premières mesures.

**ANNEXE 6**  
**Localisation des point de mesures de bruits**  
**SVF TREGUNC**



 <p>Z.I. des Basses Forges          35530 Moyul-sur-Vilaine          Tél. : 02 99 04 16 19 Fax : 02 99 04 10 25</p>
<p><b>SVF</b>  <b>à TREGUNC (29)</b></p> <p><i>Installation Classée pour la          Protection de l'Environnement</i></p>
<p>Localisation des mesures de bruit</p> <ul style="list-style-type: none"> <li> SVF</li> <li> Point de mesure</li> <li> Tiers</li> <li> Autres entreprises de la ZA</li> </ul>
<p>Echelle : 1/1 500 ème</p>