



Liberté • Égalité • Fraternité  
RÉPUBLIQUE FRANÇAISE

*mech*

PREFECTURE DE LA COTE-D'OR

**DRIRE**  
Direction régionale de  
l'industrie  
de la recherche et de  
l'environnement  
de Bourgogne

DIJON, LE

**ARRETE** du

9 JUIL 2007

autorisant la **SARL Carrières SAVIANE Frères** à exploiter une carrière de calcaire et ses installations annexes sur le territoire de la commune de **BEAUNOTTE**,

**Le Préfet de la Région de Bourgogne  
Préfet de la Côte d'Or,  
Officier de la Légion d'Honneur  
Commandeur de l'Ordre National du Mérite**

- Vu le code de l'environnement et notamment son titre 1er du livre V ;
- Vu le code minier ;
- Vu la loi n°2001-44 du 17 janvier 2001 relative à l'archéologie préventive modifiée par la loi n° 2003-707 du 1er août 2003 ;
- Vu la loi n°93-3 du 4 janvier 1993 relative aux carrières ;
- Vu le décret n°77-1133 du 21 septembre 1977 modifié relatif aux installations classées ;
- Vu la nomenclature des installations classées ;
- Vu les décrets n° 80- 331 du 7 mai 1980 et 99-116 du 12 février 1999 relatifs à la police des mines et des carrières et portant règlement général des industries extractives ;
- Vu le schéma départemental des carrières de Côte d'Or ;
- Vu la demande présentée le 27 juin 2006, complétée le 19 décembre 2006 par la SARL Carrières SAVIANE Frères dont le siège social est situé Allée des Tilleuls 21510 AIGNAY LE DUC en vue d'obtenir l'autorisation d'exploiter une carrière de pierre calcaire marbrière et ses installations annexes sur le territoire de la commune de BEAUNOTTE ;
- Vu le dossier déposé à l'appui de sa demande.
- Vu la décision en date du 13 février 2007 du président du tribunal administratif de DIJON portant désignation du commissaire - enquêteur
- Vu l'arrêté préfectoral en date du 28 février 2007 ordonnant l'organisation d'une enquête publique ;
- Vu le registre d'enquête et l'avis du commissaire enquêteur ;
- Vu les avis exprimés par les différents services et organismes consultés ;
- Vu le rapport et les propositions en date du 14 juin 2007 de l'inspection des installations classées ;

Vu l'avis en date du 26 juin 2007 de la Commission Départementale de la Nature, des Paysages et des Sites – Formation Carrières – au cours de laquelle le demandeur a été entendu (a eu la possibilité d'être entendu) ;

Vu le projet d'arrêté porté à la connaissance du demandeur ;

CONSIDERANT qu'en application des dispositions de l'article L512-1 du code de l'environnement, l'autorisation ne peut être accordée que si les dangers ou inconvénients peuvent être prévenus par des mesures que spécifie l'arrêté préfectoral ;

CONSIDERANT que les moyens et dispositions prévus par l'exploitant dans son dossier de demande d'autorisation, ainsi que la prise en compte des observations formulées par les services lors de leur consultation et des propositions faites au commissaire enquêteur au cours de l'enquête publique, sont de nature à limiter l'impact du projet sur l'environnement ;

CONSIDERANT que les conditions légales de délivrance de l'autorisation sont réunies,

Sur proposition du Secrétaire général de la préfecture,

## SOMMAIRE

<b>TITRE 1 - PORTÉE DE L'AUTORISATION ET CONDITIONS GÉNÉRALES.....</b>	<b>5</b>
CHAPITRE 1.1 - BÉNÉFICIAIRE ET PORTÉE DE L'AUTORISATION.....	5
CHAPITRE 1.2 - NATURE DES INSTALLATIONS.....	5
CHAPITRE 1.3 - CONFORMITÉ AU DOSSIER DE DEMANDE D'AUTORISATION.....	6
CHAPITRE 1.4 - CAPACITÉ DE PRODUCTION ET DURÉE DE L'AUTORISATION.....	6
CHAPITRE 1.5 - PÉRIMÈTRE D'ÉLOIGNEMENT.....	6
CHAPITRE 1.6 - GARANTIES FINANCIÈRES.....	7
CHAPITRE 1.7 - MODIFICATIONS ET CESSATION D'ACTIVITÉ.....	9
CHAPITRE 1.8 - DÉLAIS ET VOIES DE RECOURS.....	10
CHAPITRE 1.9 - ARRÊTÉS, CIRCULAIRES, INSTRUCTIONS APPLICABLES.....	10
CHAPITRE 1.10 - RESPECT DES AUTRES LÉGISLATIONS ET RÉGLEMENTATIONS.....	10
<b>TITRE 2 - GESTION DE L'ÉTABLISSEMENT.....</b>	<b>11</b>
CHAPITRE 2.1 - AMÉNAGEMENTS PRÉLIMINAIRES.....	11
CHAPITRE 2.2 - CONDUITE DE L'EXPLOITATION.....	12
CHAPITRE 2.3 - INTÉGRATION DANS LE PAYSAGE.....	14
CHAPITRE 2.4 - PLAN D'ÉVOLUTION.....	14
CHAPITRE 2.5 - REMISE EN ÉTAT DU SITE.....	14
CHAPITRE 2.6 - RÉSERVES DE PRODUITS OU MATIÈRES CONSOMMABLES.....	15
CHAPITRE 2.7 - DANGERS OU NUISANCES NON PRÉVENUS.....	15
CHAPITRE 2.8 - INCIDENTS OU ACCIDENTS.....	15
CHAPITRE 2.9 - DOCUMENTS TENUS À LA DISPOSITION DE L'INSPECTION.....	16
<b>TITRE 3 - PRÉVENTION DE LA POLLUTION ATMOSPHERIQUE.....</b>	<b>17</b>
CHAPITRE 3.1 - CONCEPTION DES INSTALLATIONS.....	17
<b>TITRE 4 - PROTECTION DES RESSOURCES EN EAUX ET DES MILIEUX AQUATIQUES.....</b>	<b>18</b>
CHAPITRE 4.1 - PRÉLÈVEMENTS ET CONSOMMATIONS D'EAU.....	18
CHAPITRE 4.2 - COLLECTE DES EFFLUENTS LIQUIDES.....	18
CHAPITRE 4.3 - TYPES D'EFFLUENTS, LEURS OUVRAGES D'ÉPURATION ET LEURS CARACTÉRISTIQUES DE REJET AU MILIEU.....	18
<b>TITRE 5 - DÉCHETS.....</b>	<b>20</b>
CHAPITRE 5.1 - PRINCIPES DE GESTION.....	20
<b>TITRE 6 - PRÉVENTION DES NUISANCES SONORES ET DES VIBRATIONS.....</b>	<b>22</b>
CHAPITRE 6.1 - DISPOSITIONS GÉNÉRALES.....	22
CHAPITRE 6.2 - NIVEAUX ACOUSTIQUES.....	22
CHAPITRE 6.3 - VIBRATIONS.....	23
<b>TITRE 7 - PRÉVENTION DES RISQUES TECHNOLOGIQUES.....</b>	<b>24</b>
CHAPITRE 7.1 - PRINCIPES DIRECTEURS.....	24
CHAPITRE 7.2 - INVENTAIRE DES SUBSTANCES OU PRÉPARATIONS DANGEREUSES PRÉSENTES DANS L'ÉTABLISSEMENT.....	24
CHAPITRE 7.3 - ACCÈS ET CIRCULATION DANS L'ÉTABLISSEMENT.....	24
CHAPITRE 7.4 - TIRS DE MINES.....	24
CHAPITRE 7.5 - PRÉVENTION DES POLLUTIONS ACCIDENTELLES.....	24
CHAPITRE 7.6 - MOYENS D'INTERVENTION EN CAS D'ACCIDENT ET ORGANISATION DES SECOURS.....	25
<b>TITRE 8 - CONDITIONS PARTICULIÈRES.....</b>	<b>27</b>
CHAPITRE 8.1 - LIQUIDES INFLAMMABLES (INSTALLATIONS DE REMPLISSAGE OU DE DISTRIBUTION).....	27
<b>TITRE 9 - SURVEILLANCE DES ÉMISSIONS ET DE LEURS EFFETS.....</b>	<b>29</b>
CHAPITRE 9.1 - PROGRAMME D'AUTO SURVEILLANCE.....	29
CHAPITRE 9.2 - MODALITÉS D'EXERCICE ET CONTENU DE L'AUTO SURVEILLANCE.....	29
CHAPITRE 9.3 - SUIVI, INTERPRÉTATION ET DIFFUSION DES RÉSULTATS.....	30
CHAPITRE 9.4 - CONTRÔLES.....	30

<b>TITRE 10 - DISPOSITIONS EXECUTOIRES.....</b>	<b>31</b>
CHAPITRE 10.1 - ADAPTATION DES PRESCRIPTIONS.....	31
CHAPITRE 10.2 - INSPECTION.....	31
CHAPITRE 10.3 - PUBLICATION .....	31
CHAPITRE 10.4 - EXECUTION.....	31

## ARRETE

### TITRE 1 -PORTÉE DE L'AUTORISATION ET CONDITIONS GÉNÉRALES

#### Chapitre 1.1 -Bénéficiaire et portée de l'autorisation

##### Article 1.1.1 -Exploitant titulaire de l'autorisation

La SARL Carrières SAVIANE Frères dont le siège social est situé Allée des Tilleuls 21510 AIGNAY LE DUC est autorisée sous réserve du respect des prescriptions annexées au présent arrêté, à exploiter sur le territoire de la commune de BEAUNOTTE, au lieu dit « La Grande Roche », une carrière de pierre calcaire marbrière et ses installations annexes répondant aux caractéristiques établies à l'article 1.2.1.

##### Article 1.1.2 -Abrogation des actes administratifs antérieurs

Réservé

#### Chapitre 1.2 -Nature des installations

##### Article 1.2.1 -Liste des installations concernées par une rubrique de la nomenclature des installations classées

Rubrique	Régime	Libellé de la rubrique (activité)	Volume autorisé
2510.1	A	Exploitation d'une carrière	4ha 15a 0ca
2920-2b	D	Compression d'air à une pression > 10 <sup>5</sup> Pa	170 kw
1432-2	NC	Installations de stockage d'hydrocarbures de 2 <sup>ème</sup> catégorie	0,6 m <sup>3</sup>
1434.1	NC	Installations de distribution d'hydrocarbures de 2 <sup>ème</sup> catégorie	0,22 m <sup>3</sup> /h

##### Article 1.2.2 -Situation de l'établissement

Les installations autorisées sont situées sur les commune, parcelles et lieux-dits suivants (cf plan en annexe 1):

Commune	Section	N° de parcelles	Surface autorisée	Utilisation
BEAUNOTTE	ZC 01	15	23a 90a	Extraction
		16	1ha 72a 10ca	Extraction
		17	2ha 19a 0ca	Extraction, Stockage

L'emprise de l'autorisation couvre une surface de **4ha 15a 0ca**, dont aucune partie n'a encore été mis en exploitation à la date du présent arrêté. La surface autorisée inclut les zones de protection définies au chapitre 1.5, elle correspond à la surface à remettre en état.

### Article 1.2.3 -Phasages

L'exploitation se déroule suivant le plan annexé au présent arrêté en 4 phases, conformément aux dispositions contenues dans le dossier d'autorisation (cf **annexe 2**) et conformément au tableau suivant :

Phase	Date prévisible de début de la phase	Surface mise en exploitation (m <sup>2</sup> )	Volume à extraire (m <sup>3</sup> )
1	2007	9850	44325
2	2012	5050	22725
3	2017	5050	22725
4	2022	4050	18225

L'exploitation de la phase n+2 ne peut être engagée (extraction) que dans la mesure où les travaux de remise en état de la phase n sont achevés.

### Chapitre 1.3 -Conformité au dossier de demande d'autorisation

Les installations et leurs annexes, objet du présent arrêté, sont disposées, aménagées et exploitées conformément aux plans et données techniques contenus dans les différents dossiers déposés par l'exploitant. En tout état de cause, elles respectent par ailleurs les dispositions du présent arrêté, des arrêtés complémentaires et les réglementations autres en vigueur.

### Chapitre 1.4 -Capacité de production et durée de l'autorisation

#### Article 1.4.1 -Durée de l'autorisation

En application de l'article 32 du décret n°77-1133 du 21 septembre 1977 modifié, la présente autorisation cesse de produire effet si l'installation n'a pas été mise en service dans un délai de trois ans ou n'a pas été exploitée durant deux années consécutives, sauf cas de force majeure.

L'autorisation d'exploiter est accordée pour une durée de 20 années à compter de la date de notification du présent arrêté. Elle n'a d'effet que dans les limites des droits de propriété du demandeur et des contrats de forage dont il est titulaire.

Cette durée inclut la phase finale de remise en état du site (cf. article 1.7.5). L'extraction de matériaux, autres que ceux destinés à la remise en état du site, doit être arrêtée 12 mois au moins avant l'échéance de la présente autorisation.

L'exploitation ne peut être poursuivie au-delà que si une nouvelle autorisation est accordée. Il convient donc de déposer une nouvelle demande d'autorisation dans les formes réglementaires et en temps utile.

#### Article 1.4.2 -Capacité de production

Le tonnage total de matériaux à extraire est de 936 000 tonnes, dont **271 440 tonnes commercialisables**, en totalité pour les roches ornementales.

La production brute maximale annuelle de matériaux extraits est de **7 800 tonnes**.

### Chapitre 1.5 - Périmètre d'éloignement

Les bords supérieurs de l'excavation doivent être tenus à une distance horizontale d'au moins 10 mètres des limites du périmètre sur lequel porte l'autorisation ainsi que de l'emprise des éléments de la surface dont l'intégrité conditionne le respect de la sécurité et de la salubrité publiques.

L'exploitation du gisement, à son niveau le plus bas, est arrêtée à compter du bord supérieur de la fouille à une distance horizontale telle que la stabilité des terrains voisins ne soit pas compromise. Cette distance prend en compte la hauteur totale des excavations, la nature et l'épaisseur des différentes couches présentes sur toute cette hauteur.

L'exploitant tient à la disposition de l'inspection des installations classées les notes de calcul de la distance visée ci-avant.

## **Chapitre 1.6 -Garanties financières**

### **Article 1.6.1 -Objet des garanties financières**

Les garanties financières définies dans le présent arrêté s'appliquent pour les activités visées à l'article 1.2 de manière à permettre, en cas de défaillance de l'exploitant la prise en charge des frais occasionnés par les travaux permettant la remise en état du site.

### **Article 1.6.2 -Montant des garanties financières**

Le montant des garanties financières est indiqué dans le tableau ci-dessous pour chaque phase :

Périodes considérées	Montants (en euros TTC)
Phase 1	46949,25
Phase 2	32093,00
Phase 3	32138,00
Phase 4	30338,00

Les montants ci-dessus ont été déterminées avec un indice TP01 égal à 563,2 correspondant au mois d'août de l'année 2006.

Le montant des garanties financières inscrit dans le tableau ci-dessus correspond au montant de référence qu'il convient de réactualiser selon les prescriptions de l'article 1.6.5.

### **Article 1.6.3 -Etablissement des garanties financières**

L'exploitant adresse au Préfet en même temps que la déclaration de début des travaux prévue à l'article 23-1 du décret du 21 septembre 1977 le document attestant la constitution des garanties financières établie dans les formes prévues par l'arrêté ministériel du 1<sup>er</sup> février 1996 modifié.

### **Article 1.6.4 -Renouvellement des garanties financières**

Le renouvellement des garanties financières doit intervenir au moins trois mois avant la date d'échéance de l'acte de cautionnement.

Pour attester du renouvellement des garanties financières, l'exploitant adresse au Préfet, au moins trois mois avant la date d'échéance, un nouveau document dans les formes définie par l'arrêté ministériel du 1<sup>er</sup> février 1996 modifié.

### **Article 1.6.5 -Actualisation des garanties financières**

Compte tenu de la date d'échéance des garanties financières telle qu'elle figure sur le document transmis en début d'exploitation ou à la date d'échéance de tout document postérieur renouvelant ces

garanties et au moins **6 mois avant cette date**, l'exploitant est tenu d'actualiser le montant des garanties financières et en atteste auprès du Préfet en lui adressant un nouveau document conforme à l'arrêté ministériel du 1er février 1996 modifié par l'arrêté du 30 avril 1998.

Compte tenu de l'évolution de l'indice TP01, le montant des garanties financières est actualisée au moins tous les cinq ans.

L'actualisation du montant des Garanties financières interviendra au début d'une nouvelle période quinquennale telle que définie à l'article 1.6.2. Ce montant est obtenu par application de la méthode d'actualisation précisée à l'annexe III de l'arrêté ministériel du 9 février 2004.

L'actualisation des garanties financières doit être faite à **l'initiative de l'exploitant**.

#### Article 1.6.6 - Révision du montant des garanties financières

Toute modification de l'exploitation conduisant à une augmentation du coût de la remise en état nécessite une augmentation du montant des garanties financières.

Toute modification des conditions d'exploitation conduisant à l'augmentation du montant des garanties financières doit être portée sans délai à la connaissance du préfet et ne peut intervenir avant la fixation du montant de celles-ci par arrêté complémentaire et la fourniture de l'attestation correspondante par l'exploitant.

#### Article 1.6.7 - Absence de garanties financières

Outre les sanctions rappelées à l'article L516-1 du code de l'environnement, l'absence de garanties financières peut entraîner la suspension du fonctionnement des installations classées visées au présent arrêté, après mise en œuvre des modalités prévues à l'article L.514-1 de ce code. Conformément à l'article L.514-3 du même code, pendant la durée de la suspension, l'exploitant est tenu d'assurer à son personnel le paiement des salaires indemnités et rémunérations de toute nature auxquels il avait droit jusqu'alors.

#### Article 1.6.8 - Appel des garanties financières

Le préfet fait appel à l'organisme de caution solidaire ayant fourni l'attestation de garanties financières:

- soit en cas de non-respect des prescriptions du présent arrêté en matière de remise en état après que la mesure de consignation prévue à l'article L514-1 du Code de l'Environnement ait été rendue exécutoire ;
- soit en cas de disparition physique ou juridique de l'exploitant et d'absence de remise en état conforme au présent arrêté.

#### Article 1.6.9 - Levée de l'obligation de garanties financières

L'obligation de garanties financières est levée à la cessation d'exploitation des installations nécessitant la mise en place des garanties financières, et après que les travaux couverts par les garanties financières aient été normalement réalisés.  
Ce retour à une situation normale est constaté, dans le cadre de la procédure de cessation d'activité prévue à l'article 34-1 à 34-3 du décret n° 77-1133 du 21 septembre 1977, par l'inspecteur des installations classées qui établit un procès-verbal de récolement.



## **Chapitre 1.7 -Modifications et cessation d'activité**

### **Article 1.7.1 -Porter à connaissance**

Toute modification apportée par le demandeur aux installations, à leur mode d'utilisation ou à leur voisinage, et de nature à entraîner un changement notable des éléments du dossier de demande d'autorisation, est portée avant sa réalisation à la connaissance du Préfet avec tous les éléments d'appréciation.

### **Article 1.7.2 -Equipements abandonnés**

Les équipements abandonnés ne doivent pas être maintenus dans les installations. Toutefois, lorsque leur enlèvement est incompatible avec les conditions immédiates d'exploitation, des dispositions matérielles interdiront leur réutilisation afin de garantir leur mise en sécurité et la prévention des accidents.

### **Article 1.7.3 -Transfert sur un autre emplacement**

Tout transfert sur un autre emplacement (parcelles non visées à l'article 1.2.2) des installations visées sous l'article 1.2 du présent arrêté nécessite une nouvelle demande d'autorisation ou déclaration.

### **Article 1.7.4 -Changement d'exploitant**

Le changement d'exploitant des installations visées au présent arrêté est soumis à autorisation préfectorale préalable.

Conformément aux dispositions de l'article 23-2 du décret n° 77-1133 du 21 septembre 1977, le nouvel exploitant doit adresser à Monsieur le Préfet un dossier de demande d'autorisation de changement d'exploitant comprenant notamment :

- une demande signée conjointement par le cédant et le nouvel exploitant,
- les documents établissant les capacités techniques et financières du nouvel exploitant,
- la constitution des garanties financières par le nouvel exploitant,
- l'attestation du nouvel exploitant du droit de propriété ou d'utilisation des terrains, y compris le maintien **de façon permanente** des accès **aux parcelles privées enclavées**.

### **Article 1.7.5 -Cessation d'activité**

En cas d'arrêt définitif d'une installation classée, l'exploitant doit remettre son site dans un état tel qu'il ne s'y manifeste aucun des dangers ou inconvénients mentionnés à l'article L.511-1 du code de l'environnement.

Au moins 6 mois avant la date de l'arrêt définitif ou la date d'expiration de l'autorisation, l'exploitant notifie au Préfet la date de cet arrêt et procède aux démarches prévues aux articles 34.1, 34.2 et 34.3 du décret du 21 septembre 1977.

L'exploitant peut déclarer, dans les mêmes conditions que celles précisées ci avant, l'arrêt définitif d'une partie significative de son site autorisé lorsqu'il y procède à la remise en état définitive des lieux.

Lors de l'abandon d'une partie du site soumise à la police des carrières en application de l'article 107 du Code Minier, l'exploitant informe le Préfet avant toute utilisation de la partie du site pour une activité autre que celles soumises à ladite police des carrières. Le cas échéant une déclaration d'arrêt définitif devra être faite dans les mêmes conditions que celles précisées ci avant.

## **Chapitre 1.8 -Délais et voies de recours**

Le présent arrêté est soumis à un contentieux de pleine juridiction.

Il peut être déféré au tribunal administratif :

- par le demandeur ou l'exploitant dans le délai de 2 mois à dater de sa notification,
- par les tiers dans le délai de 6 mois à dater de l'achèvement des formalités de publicité de la déclaration de début d'exploitation visée à l'article 2.1.7.

Les tiers qui n'ont acquis ou pris à bail des immeubles ou n'ont élevé des constructions dans le voisinage d'une installation classée que postérieurement à l'affichage ou à la publication de l'arrêté autorisant l'ouverture de cette installation ou atténuant les prescriptions primitives ne sont pas recevables à déférer ledit arrêté à la juridiction administrative.

## **Chapitre 1.9 -Arrêtés, circulaires, instructions applicables**

Sans préjudice de la réglementation en vigueur, sont notamment applicables à l'établissement les prescriptions qui le concernent des textes cités ci-dessous :

Dates	Textes
09/02/04	Arrêté du 9 février 2004 relatif à la détermination du montant des garanties financières de remise en état des carrières prévues par la législation des installations classées
23/01/97	Arrêté du 23 janvier 1997 relatif à la limitation des bruits émis dans l'environnement par les installations classées pour la protection de l'environnement
22/09/94	Arrêté du 22 septembre 1994 relatif aux exploitations de carrières et aux installations de premier traitement des matériaux de carrières.

## **Chapitre 1.10 -Respect des autres législations et réglementations**

Les dispositions de cet arrêté préfectoral sont prises sans préjudice des autres législations et réglementations applicables, et notamment le code minier, le code civil, le code de l'urbanisme, le code du travail et le code général des collectivités territoriales, la réglementation sur les équipements sous pression.

Les droits des tiers sont et demeurent expressément réservés.  
La présente autorisation ne vaut pas permis de construire.

## TITRE 2 -GESTION DE L'ÉTABLISSEMENT

### Chapitre 2.1 -Aménagements préliminaires

#### Article 2.1.1 -Objectifs généraux

L'exploitant prend toutes les dispositions nécessaires dans la conception l'aménagement, l'entretien et l'exploitation des installations pour :

- limiter la consommation d'eau, et limiter les émissions de polluants dans l'environnement ;
- la gestion des effluents et déchets en fonction de leur caractéristiques, ainsi que la réduction des quantités rejetées ;
- prévenir en toutes circonstances, l'émission, la dissémination ou le déversement, chroniques ou accidentels, directs ou indirects, de matières ou substances qui peuvent présenter des dangers ou inconvénients pour la commodité de voisinage, la santé, la salubrité publique, l'agriculture, la protection de la nature et de l'environnement ainsi que pour la conservation des sites et des monuments.

Les dispositions nécessaires doivent être prises pour garantir l'intégrité des ouvrages aériens ou souterrains de transport et distribution d'électricité, de gaz, d'eau, des installations de télécommunications et ouvrages d'assainissement selon les modalités fixées par le décret n° 91.1147 du 14 octobre 1991 relatif à l'exécution de travaux à proximité de certains ouvrages souterrains, aériens ou subaquatiques de transport ou de distribution.

#### Article 2.1.2 -Bornage

L'exploitant est tenu de placer des bornes en tous les points nécessaires pour déterminer le périmètre de l'autorisation carrière.

Ces bornes doivent demeurer en place jusqu'à l'achèvement de la procédure de cessation d'activité prévue à l'article 34.1 et 34.3 du décret n° 77.1133 du 21 septembre 1977 susvisé.

#### Article 2.1.3 -Information du public

L'exploitant est tenu de mettre en place sur chacune des voies d'accès au chantier des panneaux indiquant en caractères apparents son identité, la référence et la date de l'autorisation, l'objet des travaux et l'adresse de la mairie où le plan de remise en état du site peut être consulté.

Des panneaux de signalisation doivent être implantés aux endroits appropriés, notamment de part et d'autre de(s) l'accès au site.

#### Article 2.1.4 -Clôture et barrières

Toute zone dangereuse (travaux préliminaires, extraction, remise en état ...) doit être ceinturée par un dispositif formant un obstacle à la pénétration des personnes et des véhicules. Ce dispositif doit être suffisamment dissuasif pour ne pouvoir être franchi (barrière) qu'avec une intention délibérée de pénétrer sur le site. Ce dispositif est interrompu au niveau des chemins d'accès à la carrière et remplacé par un système formant barrage mobile maintenu fermé en dehors des heures d'exploitation.

Le danger et l'interdiction aux tiers de pénétrer sur le site d'exploitation doivent être signalés par des pancartes placées, d'une part, sur le chemin d'accès, d'autre part, aux abords du dispositif ceinturant la zone d'exploitation.

Durant les heures d'activité, l'accès à la carrière est contrôlé. En dehors des heures ouvrées, l'accès est interdit.

### Article 2.1.5 - Autres aménagements préalables

Réservé

### Article 2.1.6 - Accès à la voirie

Le débouché des voies de desserte de la carrière sur la voirie publique doit être signalé et ne pas créer de risque pour la sécurité publique. Il doit être convenablement empierré ou stabilisé sur une largeur suffisante pour éviter la détérioration de la voie empruntée. Ces travaux ne doivent pas gêner l'écoulement des eaux et ne pas modifier les profils en long et en travers de la chaussée et de l'accotement.

Les aménagements des accès à la voirie publique se font en accord entre les services compétents et l'exploitant. Ce dernier prend en charge les travaux nécessaires.

L'exploitant prend toute disposition pour limiter l'épandage de boue ou de matériaux sur la voirie publique.

### Article 2.1.7 - Déclaration de début d'exploitation

Avant d'engager les travaux d'exploitation, l'exploitant est tenu d'adresser à M. le Préfet, en trois exemplaires, la déclaration de début d'exploitation prévue à l'article 23.1 du décret n° 77.1133 du 21 septembre 1977 modifié. Cette déclaration doit attester de la réalisation des aménagements imposés aux articles 2.1.2 à 2.1.6 ci-avant, elle doit être accompagnée de l'attestation de constitution des garanties financières telles que prescrites à l'article 1.6.3.

Un avis annonçant le dépôt de la déclaration de début d'exploitation sera publié aux frais de l'exploitant par les soins du préfet dans deux journaux locaux ou régionaux diffusés dans le département.

## **Chapitre 2.2 - Conduite de l'exploitation**

### Article 2.2.1 - Défrichage

L'exploitation du site ne donne lieu à aucun déboisement ou défrichage.

### Article 2.2.2 - Patrimoine Archéologique

#### Article 2.2.2.1 - Déclaration

En application de la réglementation sur les fouilles archéologiques et des textes concernant la protection du patrimoine archéologique, l'exploitant doit signaler sans délai au service régional d'archéologie (39 rue Vannerie 21000 DIJON) toute découverte archéologique faite fortuitement lors des travaux d'exploitation et prend toutes mesures nécessaires à la conservation des vestiges mis à jour jusqu'à l'arrivée d'un archéologue mandaté par le service régional d'archéologie.

#### Article 2.2.2.2 - Diagnostic archéologique

Conformément à la loi n°2001-44 du 17 janvier 2001 modifiée relative à l'archéologie préventive, et au décret n° 2002-89 du 16 janvier 2002 pris pour son application, lorsque le Préfet de Région a formulé ou fait connaître son intention de formuler des prescriptions d'archéologie préventive, la réalisation des travaux est subordonnée à l'accomplissement préalable de ces prescriptions.

### Article 2.2.3 -Méthode d'exploitation

La végétation existante est maintenue autant que faire se peut sur les délaissés énumérés au chapitre 1.5.

#### Article 2.2.3.1 -Technique de décapage

Le décapage des terrains superficiels doit être progressif à l'avancement des travaux d'extraction et limité aux stricts besoins.

Il est réalisé de manière sélective de façon à séparer les terres végétales des stériles. Le stockage des terres ne doit pas se faire sur une hauteur supérieure à 2 m de telle manière qu'elles conservent leur qualité de support pour la végétation.

Les terres et stériles doivent être stockés séparément, ils sont destinés à la remise en état des lieux. Aucune autre destination ne peut être donnée aux matériaux de découverte de la carrière.

#### Article 2.2.3.2 -Épaisseur d'extraction

L'extraction du calcaire concerne les horizons géologiques du Bathonien moyen sur une épaisseur maximale de 15 m.

En aucun cas, l'extraction n'aura lieu en dessous de la cote de 375 m NGF.

#### Article 2.2.3.3 -Méthode d'exploitation

Le principe d'exploitation repose sur une extraction à ciel ouvert avec remise en état des surfaces exploitées de façon coordonnée à l'avancement.

Les matériaux extraits lors du décapage sont utilisés pour la remise en état des terrains exploités précédemment, une partie peut être stockée provisoirement sous forme de merlons en bordure de zone exploitable.

L'extraction des matériaux est réalisée par foration, utilisation du cordeau détonant, chargeuse à godet, et chariot élévateur.

Compte tenu de la profondeur de l'extraction, le front de taille peut comprendre un palier de 15m de hauteur.

Les fronts de découverte ont une hauteur maximale de 1 mètre. Les fronts sont séparés par une banquette d'une largeur minimale de 10 mètres.

L'avancement de l'extraction s'effectuera par tranches successives de 15 mètres, tout en maintenant la surface ouverte en cours d'extraction à un maximum de 3300m<sup>2</sup>.

L'emprise du chantier en cours d'exploitation est limitée à une surface maximale de 0,985 ha (surfaces liées à la préparation, à l'extraction et à la remise en état).

Les travaux d'exploitation progressent du Sud-Ouest vers le Nord-Est (cf plan de phasage en **annexe 2**).

#### Article 2.2.3.4 -Stockage des matériaux

Le stockage des matériaux se fait conformément aux emplacements prévus dans le dossier, au Sud-Ouest, à proximité de l'entrée.

#### Article 2.2.3.5 -Évacuation et destination des matériaux

Les matériaux commercialisables extraits sont évacués vers les lieux d'utilisation par voie routière conformément aux itinéraires définies dans le dossier de demande d'autorisation, et aux recommandations de la Direction Départementale de l'Équipement de Côte d'Or.

L'évacuation des matériaux par la route ne peut être réalisée que les jours ouvrés (samedis, dimanches et jours fériés exclus) entre 7h et 22h.

L'exploitant veille au respect du chargement des véhicules sortant du site.

Les matériaux extraits sont destinés à **l'usine de sciage d'Étrochey, près de Châtillon sur Seine**. Un seul itinéraire est empruntable aux poids lourds, en sortie du site. Il s'agit de la voie communale dite "de Banlot" permettant de rejoindre la RD 901.

## **Chapitre 2.3 -Intégration dans le paysage**

### **Article 2.3.1 -Propreté**

L'exploitant prend les dispositions appropriées qui permettent d'intégrer l'installation dans le paysage. L'ensemble des installations est maintenu propre et entretenu en permanence.

Les abords de l'installation, placés sous le contrôle de l'exploitant sont aménagés et maintenus en bon état de propreté.

Les surfaces en dérangement (zones décapées, zones en exploitation, zones en cours de remise en état) sont chacune d'elles limitées au minimum afin de limiter l'impact paysager tout en permettant d'assurer la sécurité des travailleurs et la bonne valorisation du gisement.

### **Article 2.3.2 -Aménagements**

#### **Article 2.3.2.1 – Matériaux de découverte**

Les terres sont mis en dépôt sous forme de merlon périphérique de 2,5m maximum de hauteur.

#### **Article 2.3.2.1 – Stériles d'exploitation**

Les stériles non commercialisables seront stockés, si besoin, en cavalier à l'extrême pointe Ouest du site, avant d'être utilisés en remblai pour la remise en état coordonnée à l'avancement. Ils peuvent être directement placés en remblai, face au front d'extraction.

## **Chapitre 2.4 -Plan d'évolution**

L'exploitant doit tenir à jour un plan à l'échelle adéquate de la carrière. Sur ce plan doivent être reportés :

- Les limites du périmètre sur lequel porte l'autorisation d'exploiter ainsi que les abords dans un rayon de 50 m,
- Les positions des fronts,
- Les cotes d'altitude des points significatifs,
- Les zones remises en état,
- Les installations fixes de toute nature (bascules, locaux, installations de traitement,...),
- Les zones de stockage des produits finis, des stériles, des terres de découverte,
- Les bornes.

Ce plan, mis à jour annuellement, doit être transmis tous les 5 ans à l'inspecteur des installations classées à chaque renouvellement ou actualisation des garanties financières.

## **Chapitre 2.5 -Remise en état du site**

### **Article 2.5.1 -Principes**

L'exploitant est tenu de remettre en état le site affecté par son activité compte tenu des caractéristiques essentielles du milieu environnant.

Il doit notifier l'achèvement de chaque phase de remise en état à la DRIRE et justifier de la qualité de la remise en état à l'aide de documents probants (plans, photographies...).

En cas d'observation des obligations de remises en état, toute nouvelle autorisation d'exploitation

peut être refusée.

La remise en état définitive du site affecté par l'exploitation du périmètre autorisé doit être **achevée 3 mois au moins avant l'échéance de la présente autorisation.**

#### Article 2.5.2 - Modalités de remise en état

##### Article 2.5.2.1 - Fronts de taille et carreau

La remise en état nécessite la réalisation des dispositions suivantes (cf **annexe 3**):

- Les stériles non commercialisables sont mis en fond de fouille. Le foisonnement dû au débitage permettra de retrouver, après remblaiement, une topographie identique à l'état initial.
- La terre végétale, stockée temporairement sous forme de merlon périphérique, sera régalée au fur et à mesure de l'avancement des travaux de remblai sur une épaisseur voisine de 0,5 m, en prenant soin de ne pas la mélanger avec des matériaux pierreux.
- Après nivellement au niveau des terrains avoisinants, un labour et un ensemencement avec une légumineuse sera réalisé. Le terrain retrouvera son aspect et sa vocation initiale.

##### Article 2.5.2.2 - Aménagements annexes

Les aménagements suivants doivent être mis en place : enlèvement des installations et de la signalisation réglementaire relative à l'activité d'exploitation de la carrière.

#### Article 2.5.3 - Remblayage de la carrière

Le remblayage de la carrière par apport de matériaux extérieurs est interdit.

#### Article 2.5.4 - Notification de remise en état

La conformité des travaux de remise en état est constatée par procès-verbal de récolement établi par l'inspection des installations classées. Toute infraction aux prescriptions relatives aux conditions de remise en état constitue un délit conformément aux dispositions de l'article L.514-11 du Code de l'Environnement.

### **Chapitre 2.6 - Réserves de produits ou matières consommables**

L'établissement dispose de réserves suffisantes de produits ou matières consommables utilisés de manière courante ou occasionnelle pour assurer la protection de l'environnement tels que manches de filtre, produits de neutralisation, liquides inhibiteurs, produits absorbants...

### **Chapitre 2.7 - Dangers ou nuisances non prévus**

Tous dangers ou nuisances non susceptibles d'être prévus par les prescriptions du présent arrêté ou prévues dans le dossier de demande d'autorisation sont immédiatement portés à la connaissance du préfet par l'exploitant.

### **Chapitre 2.8 - Incidents ou accidents**

L'exploitant est tenu à déclarer dans les meilleurs délais à l'inspection des installations classées les accidents ou incidents survenus du fait du fonctionnement de son installation qui sont de nature à porter atteinte aux intérêts mentionnés à l'article L.511-1 du code de l'environnement.

Un rapport d'accident ou, sur demande de l'inspection des installations classées, un rapport d'incident est transmis par l'exploitant à l'inspection des installations classées. Il précise notamment les circonstances et les causes de l'accident ou de l'incident, les effets sur les personnes et l'environnement, les mesures prises ou envisagées pour éviter un accident ou un incident similaire et pour en pallier les effets à moyen ou long terme.

Ce rapport est transmis sous 15 jours à l'inspection des installations classées.

### **Chapitre 2.9 - Documents tenus à la disposition de l'inspection**

L'exploitant doit établir et tenir à jour un dossier comportant les documents suivant :

- le dossier de demande d'autorisation initial,
- les plans tenus à jour,
- les récépissés de déclaration et les prescriptions générales, en cas d'installations soumises à déclaration non couvertes par un arrêté d'autorisation
- les arrêtés préfectoraux relatifs aux installations soumises à autorisation, pris en application de la législation relative aux installations classées pour la protection de l'environnement,
- tous les documents, enregistrements, résultats de vérification et registres répertoriés dans le présent arrêté ; ces documents peuvent être informatisés, mais dans ce cas des dispositions doivent être prises pour la sauvegarde des données.

Ce dossier doit être tenu à la disposition de l'inspection des installations classées sur le site durant toute la durée de l'autorisation.



## TITRE 3 -PRÉVENTION DE LA POLLUTION ATMOSPHERIQUE

### Chapitre 3.1 -Conception des installations

#### Article 3.1.1 -Dispositions générales

L'exploitant prend toutes les dispositions nécessaires dans la conception, l'exploitation et l'entretien des installations de manière à limiter les émissions à l'atmosphère, y compris diffuses, notamment par la mise en œuvre de technologies propres, le développement de techniques de valorisation, la collecte sélective et le traitement des effluents en fonction de leurs caractéristiques et de la réduction des quantités rejetées en optimisant notamment l'efficacité énergétique.  
Le brûlage à l'air libre est interdit.

#### Article 3.1.2 -Voies de circulation

Sans préjudice des règlements d'urbanisme, l'exploitant doit prendre les dispositions nécessaires pour prévenir les envols de poussières et matières diverses :

- par la limitation de la vitesse de circulation des camions et engins,
- les chemins et voies d'accès doivent être régulièrement entretenus,
- la mise en place d'un système d'arrosage des pistes en période sèche, excepté si la commune est couverte par un arrêté préfectoral relatif à la sécheresse.

#### Article 3.1.3 -Emissions et envols de poussières

L'exploitant doit prendre des dispositions pour éviter l'émission et la propagation des poussières, notamment :

- les émissions de poussières sur les pistes sont abattues par arrosage,
- un capotage est mis en place au niveau de certains postes tels que les foreuses.

#### Article 3.1.4 -Rejets canalisés de poussières

Réservé

#### Article 3.1.5 -Réseau de retombées de poussières

Réservé

## TITRE 4 - PROTECTION DES RESSOURCES EN EAUX ET DES MILIEUX AQUATIQUES

### Chapitre 4.1 - Prélèvements et consommations d'eau

L'utilisation de l'eau doit être limitée par des systèmes qui en favorisent l'économie.

Dans la mesure du possible, l'utilisation des eaux pluviales est privilégiée.

Il n'y a aucun prélèvement dans le milieu naturel.

L'eau utilisée dans l'établissement provient uniquement du réseau public de distribution d'eau potable via des camions citernes.

**Au niveau du front de taille, l'eau est collectée au point bas puis réutilisée.**

### Chapitre 4.2 - Collecte des effluents liquides

#### Article 4.2.1 - Aire étanche

Le ravitaillement et l'entretien des engins de chantier ainsi que leur stationnement prolongé en dehors des horaires d'activité sont réalisés sur une aire étanche de 70 m<sup>2</sup> entourée par un caniveau et reliée à un point bas étanche permettant la récupération totale des eaux ou des liquides résiduels. Les eaux ainsi collectées doivent être dirigées, avant rejet, vers un décanteur séparateur d'hydrocarbures.

#### Article 4.2.2 - Entretien et surveillance

Le séparateur d'hydrocarbure doit être nettoyé, vidangé et contrôlé au moins une fois par an et entretenu si nécessaire.

### Chapitre 4.3 - Types d'effluents, leurs ouvrages d'épuration et leurs caractéristiques de rejet au milieu

#### Article 4.3.1 - Valeurs limites d'émission des eaux exclusivement pluviales

L'exploitant est tenu de respecter, avant rejet dans le milieu récepteur considéré des eaux pluviales de l'aire étanche et des eaux transitant par les bassins visés à l'article 4.3.3, les valeurs limites en concentration ci-dessous définies :

Paramètre	Concentrations maximale moyenne sur une période de 2 heures (mg/l)
MES	35
DCO	125
HCT	5

L'analyse est faite selon les normes en vigueur.

Ces eaux doivent par ailleurs avoir un PH compris entre 5,5 et 8,5 et une température inférieure à 30°C.

#### Article 4.3.2 - Eaux sanitaires

Les eaux sanitaires sont collectées, traitées et évacuées selon le code des collectivités locales

#### Article 4.3.3 - Traitement des eaux

Réservé

#### Article 4.3.4 – Eaux pluviales

Toutes les eaux pluviales ruisselant sur des surfaces décapées (carreau, pistes,...) sont collectées et transitent par un bassin avant leur rejet dans le milieu naturel. (cf annexe 5)

## **TITRE 5 -DECHETS**

### **Chapitre 5.1 -Principes de gestion**

#### **Article 5.1.1 -Limitation de la production de déchets**

L'exploitant prend toutes les dispositions nécessaires dans la conception, l'aménagement, et l'exploitation de ses installations pour assurer une bonne gestion des déchets de son entreprise et en limiter la production.

#### **Article 5.1.2 -Séparation des déchets**

L'exploitant effectue à l'intérieur de son établissement la séparation des déchets (dangereux ou non) de façon à faciliter leur traitement ou leur élimination dans des filières spécifiques.

- Les déchets d'emballage visés par le décret 94-609 sont valorisés par réemploi, recyclage ou toute autre action visant à obtenir des déchets valorisables ou de l'énergie.
- Les huiles usagées doivent être éliminées conformément au décret n° 79-981 du 21 novembre 1979, modifié, portant réglementation de la récupération des huiles usagées et ses textes d'application (arrêté ministériel du 28 janvier 1999). Elles sont stockées dans des réservoirs étanches et dans des conditions de séparation satisfaisantes, évitant notamment les mélanges avec de l'eau ou tout autre déchet non huileux ou contaminé par des PCB. Elles doivent être remises à des opérateurs agréés (ramasseurs ou exploitants d'installations d'élimination).
- Les piles et accumulateurs usagés doivent être éliminés conformément aux dispositions du Décret 94-609 du 13 juillet 1994 et de l'article 8 du décret n°99-374 du 12 mai 1999, modifié, relatif à la mise sur le marché des piles et accumulateurs et à leur élimination.
- Les pneumatiques usagés doivent être éliminés conformément aux dispositions du Décret 2002-1563 du 24 décembre 2002 ; ils sont remis à des opérateurs agréés (collecteurs ou exploitants d'installations d'élimination) ou aux professionnels qui utilisent ces déchets pour des travaux publics, de remblaiement, de génie civil ou pour l'ensilage.

#### **Article 5.1.3 -Conception et exploitation des installations internes de transit des déchets**

Les déchets et résidus produits, entreposés dans l'établissement, avant leur traitement ou leur élimination, doivent l'être dans des conditions ne présentant pas de risques de pollution (prévention d'un lessivage par des eaux météoriques, d'une pollution des eaux superficielles et souterraines, des envois et des odeurs) pour les populations avoisinantes et l'environnement.

#### **Article 5.1.4 -Déchets traités ou éliminés à l'extérieur de l'établissement**

L'exploitant élimine ou fait éliminer les déchets produits dans des conditions propres à garantir les intérêts. Il s'assure que les installations visées à l'article L511-1 du code de l'environnement utilisées pour cette élimination sont régulièrement autorisées à cet effet.

Les déchets d'emballage de produits explosifs, sous réserve qu'il n'en résulte pas de gêne notable pour le voisinage ni de risque incendie pour le reste de l'installation, peuvent, après avoir été débarrassés des résidus de produits explosifs qu'ils pourraient contenir, être détruits dans les conditions définies aux articles 75 à 80 du décret n°79-846 du 28 septembre 1979.

Les déchets d'emballage de produits explosifs peuvent être éliminés comme des déchets d'emballages banals, si la procédure d'inspection, clairement définie, permet de garantir l'absence totale de risque de souillure. Dans le cas contraire, ils doivent être considérés comme des déchets industriels spéciaux à caractère explosif et éliminés suivant la filière réglementaire.

#### Article 5.1.5 -Déchets traités ou éliminés à l'intérieur de l'établissement

A l'exception des installations spécifiquement autorisées, toute élimination de déchets dans l'enceinte de l'établissement est interdite. Tout brûlage à l'air libre est interdit.

#### Article 5.1.6 -Transport

Chaque lot de déchets dangereux expédié vers l'extérieur doit être accompagné du bordereau de suivi établi en application de l'arrêté ministériel du 29 juillet 2005 fixant le formulaire du bordereau de suivi des déchets dangereux.

Les opérations de transport de déchets doivent respecter les dispositions du décret n° 98-679 du 30 juillet 1998 relatif au transport par route au négoce et au courtage de déchets. La liste mise à jour des transporteurs utilisés par l'exploitant, est tenue à la disposition de l'inspection des installations classées.

## TITRE 6 -PRÉVENTION DES NUISANCES SONORES ET DES VIBRATIONS

### Chapitre 6.1 -Dispositions générales

#### Article 6.1.1 -Aménagements

L'installation est construite, équipée et exploitée de façon que son fonctionnement ne puisse être à l'origine de bruits transmis par voie aérienne ou solidienne, de vibrations mécaniques susceptibles de compromettre la santé ou la sécurité du voisinage ou de constituer une nuisance pour celle-ci.

#### Article 6.1.2 -Véhicules et engins

Les véhicules de transport, les matériels de manutention et les engins de chantier utilisés à l'intérieur de l'établissement, et susceptibles de constituer une gêne pour le voisinage, sont conformes à la réglementation en vigueur (les engins de chantier doivent répondre aux dispositions du décret n° 95-79 du 23 janvier 1995 et des textes pris pour son application).

#### Article 6.1.3 -Appareils de communication

L'usage de tous appareils de communication par voie acoustique (sirènes, avertisseurs, haut-parleurs ...) gênants pour le voisinage est interdit sauf si leur emploi est exceptionnel et réservé à la prévention ou au signalement d'incidents graves ou d'accidents.

#### Article 6.1.4 -Horaires de fonctionnement

L'exploitation doit se dérouler uniquement les jours ouvrables ouvrés (samedis, dimanches et jours fériés exclus) de 7h à 22h.

### Chapitre 6.2 -Niveaux acoustiques

Les prescriptions de l'arrêté ministériel du 23 janvier 1997 sont applicables.

#### Article 6.2.1 -Valeurs Limites d'émergence

Niveau de bruit ambiant existant dans Les zones à émergence réglementée (incluant le bruit de l'établissement)	Emergence admissible pour la période allant de 7h à 22h, sauf dimanches et jours fériés	Emergence admissible pour la période allant de 22h à 7h, ainsi que les dimanches et jours fériés
Supérieur à 35 dB(A) mais inférieur à 45 dB(A)	6 dB(A)	4 dB (A)
Supérieur à 45 dB(A)	5 dB(A)	3 dB (A)

#### Article 6.2.2 -Niveaux limites de bruit

Les niveaux limites de bruit ne doivent pas dépasser en limite de propriété de l'établissement les valeurs suivantes pour les différentes périodes de la journée :

PERIODES	PÉRIODE DE JOUR Allant de 7h à 22h, (sauf dimanches et jours fériés)	PÉRIODE DE NUIT Allant de 22h à 7h, (ainsi que dimanches et jours fériés)
Niveau sonore limite admissible	70 dB(A)	60 dB(A)

Les émissions sonores dues aux activités des installations ne doivent pas engendrer une émergence supérieure aux valeurs admissibles fixées dans le tableau figurant à l'article 6.2.1, dans les zones à émergence réglementée.

#### Article 6.2.3 -Aménagements spécifiques

L'exploitant doit réaliser un merlon de terres végétales d'une hauteur de 2 mètres en limite Nord, Sud et Est.

### Chapitre 6.3 -Vibrations

Les prescriptions de la circulaire du 23 juillet 1986 relative aux vibrations mécaniques émises dans l'environnement par les installations classées pour la protection de l'environnement s'appliquent.

Les tirs ont lieu uniquement les jours ouvrés (samedis, dimanches et jours fériés exclus) et à heure fixe.

Les tirs de mines ne doivent pas être à l'origine de vibrations susceptibles d'engendrer dans les constructions avoisinantes (on entend par constructions avoisinantes les immeubles occupés ou habités par des tiers ou affectés à toute autre activité humaine et les monuments) des vitesses particulières pondérées supérieures à 10 mm/s mesurées suivant les trois axes de la construction.

A cet effet, les technologies éprouvées les plus performantes sont utilisées.

La fonction de pondération du signal mesuré est une courbe continue définie par les points caractéristiques suivants :

Bande de Fréquence en Hz	Pondération du signal
1	5
5	1
30	1
80	3/8

## **TITRE 7 -PRÉVENTION DES RISQUES TECHNOLOGIQUES**

### **Chapitre 7.1 -Principes directeurs**

L'exploitant prend toutes les dispositions nécessaires pour prévenir les incidents et accidents susceptibles de concerner les installations et pour en limiter les conséquences. Il organise sous sa responsabilité les mesures appropriées, pour obtenir et maintenir cette prévention des risques, dans les conditions normales d'exploitation, les situations transitoires et dégradées, depuis la construction jusqu'à la remise en état du site après l'exploitation. Il met en place le dispositif nécessaire pour en obtenir l'application et le maintien ainsi que pour détecter et corriger les écarts éventuels.

### **Chapitre 7.2 -inventaire des substances ou préparations dangereuses présentes dans l'établissement**

L'exploitant doit avoir à sa disposition des documents lui permettant de connaître la nature et les risques des substances et préparations dangereuses présentes dans les installations, en particulier les fiches de données de sécurité prévues par l'article R231-53 du code du travail. Les incompatibilités entre les substances et préparations, ainsi que les risques particuliers pouvant découler de leur mise en œuvre dans les installations considérées sont précisés dans ces documents. La conception et l'exploitation des installations en tient compte.

### **Chapitre 7.3 -Accès et circulation dans l'établissement**

L'exploitant fixe les règles de circulation applicables à l'intérieur de l'établissement. Les règles sont portées à la connaissance des intéressés par une signalisation adaptée et une information appropriée. Les voies de circulation et d'accès sont notamment délimitées, maintenues en constant état de propreté et dégagées de tout objet susceptible de gêner le passage. Ces voies sont aménagées pour que les engins des services d'incendie puissent évoluer sans difficulté. L'établissement est efficacement clôturé sur la totalité de sa périphérie.

### **Chapitre 7.4 -Tirs de mines**

L'exploitant assure la sécurité des personnes et des biens lors des tirs de mines.

### **Chapitre 7.5 -Prévention des pollutions accidentelles**

#### **Article 7.5.1 -Organisation de l'établissement**

Une consigne écrite doit préciser les vérifications à effectuer, en particulier pour s'assurer périodiquement de l'étanchéité des dispositifs de rétention, préalablement à toute remise en service après arrêt d'exploitation, et plus généralement aussi souvent que le justifient les conditions d'exploitation.

Les vérifications, les opérations d'entretien et de vidange des rétentions doivent être notées sur un registre spécial tenu à la disposition de l'inspection des installations classées.

#### **Article 7.5.2 -Etiquetage des substances et préparations dangereuses**

Les fûts, réservoirs et autres emballages, les récipients fixes de stockage de produits dangereux portent de manière très lisible la dénomination exacte de leur contenu, le numéro et le symbole de danger défini dans la réglementation relative à l'étiquetage des substances et préparations chimiques dangereuses.

A proximité des aires permanentes de stockage de produits dangereux en récipients mobiles, les symboles de danger ou les codes correspondant aux produits doivent être indiqués de façon très lisible.



### Article 7.5.3 -Rétentions

Tout stockage d'un liquide susceptible de créer une pollution des eaux ou des sols est associé à une capacité de rétention dont le volume est au moins égal à la plus grande des deux valeurs suivantes :

- 100 % de la capacité du plus grand réservoir,
- 50 % de la capacité des réservoirs associés.

Pour les stockages de récipients de capacité unitaire inférieure ou égale à 250 litres, la capacité de rétention est au moins égale à :

- dans le cas de liquides inflammables, à l'exception des lubrifiants, 50 % de la capacité totale des fûts,
- dans les autres cas, 20 % de la capacité totale des fûts,
- dans tous les cas, 800 l minimum ou égale à la capacité totale lorsque celle-là est inférieure à 800 l.

La capacité de rétention est étanche aux produits qu'elle pourrait contenir, résiste à l'action physique et chimique des fluides et peut être contrôlée à tout moment. Il en est de même pour son éventuel dispositif d'obturation qui est maintenu fermé en permanence.

Les capacités de rétention ne comportent aucun moyen de vidange par simple gravité dans le réseau d'assainissement ou le milieu naturel.

### Article 7.5.4 -Règles de gestion des stockages en rétention

Les réservoirs ou récipients contenant des produits incompatibles ne sont pas associés à une même rétention.

L'exploitant veille à ce que les volumes potentiels de rétention restent disponibles en permanence. A cet effet, l'évacuation des eaux pluviales respecte les dispositions du présent arrêté.

### Article 7.5.5 -Transports - chargements - déchargements

Des zones adéquates sont aménagées pour le stationnement en sécurité des véhicules de transport de matières dangereuses, en attente de déchargement.

Le transport des produits à l'intérieur de l'établissement est effectué avec les précautions nécessaires pour éviter le renversement accidentel des emballages (arrimage des fûts...).

Le stockage et la manipulation de produits dangereux ou polluants, solides ou liquides (ou liquéfiés) sont effectués sur des aires étanches et aménagées pour la récupération des fuites éventuelles.

### Article 7.5.6 -Kit de première intervention

Un kit de première intervention est disponible sur la carrière en cas de pollution accidentelle par les hydrocarbures.

Les produits récupérés en cas d'accident ne peuvent être rejetés et doivent être soit réutilisés, soit éliminés comme les déchets.

Dans le cas d'un déversement accidentel d'hydrocarbures, les terres souillées sont immédiatement excavées et évacuées vers un centre de traitement agréé.

### Article 7.5.7 -Risques naturels

Toutes les mesures sont prises pour éviter qu'en cas d'inondation, les produits de toute nature susceptibles de polluer les eaux ne puissent être entraînés.

## **Chapitre 7.6 - Moyens d'intervention en cas d'accident et organisation des secours**

#### Article 7.6.1 -Définition générale des moyens

L'établissement est doté de moyens adaptés aux risques à défendre et répartis en fonction de leur localisation de ceux-ci conformément à l'analyse des risques définie dans le présent chapitre au paragraphe généralités.

#### Article 7.6.2 -Entretien des moyens d'intervention

Ces équipements sont maintenus en bon état, repérés et facilement accessibles. L'exploitant doit pouvoir justifier, auprès de l'inspection des installations classées, de l'exécution de ces dispositions. Il doit fixer les conditions de maintenance et les conditions d'essais périodiques de ces matériels. Ces matériels sont vérifiés au moins une fois l'an. Les dates, les modalités de ces contrôles et les observations constatées doivent être inscrites sur un registre tenu à la disposition des services de la protection civile, d'incendie et de secours et de l'inspection des installations classées.

#### Article 7.6.3 -Consignes de sécurité

Sans préjudice des dispositions du code du travail, les modalités d'application des dispositions du présent arrêté sont établies, intégrées dans des procédures générales spécifiques et/ou dans les procédures et instructions de travail, tenues à jour et affichées dans les lieux fréquentés par le personnel.

#### Article 7.6.4 -Consignes générales d'intervention

Des consignes écrites sont établies pour la mise en œuvre des moyens d'intervention, d'évacuation du personnel et d'appel des secours extérieurs. Le personnel est entraîné à l'application de ces consignes.

## **TITRE 8 -CONDITIONS PARTICULIÈRES**

### **Chapitre 8.1 -Liquides inflammables (installations de remplissage ou de distribution)**

#### **Article 8.1.1 -Appareils de distribution**

L'appareil de distribution où interviennent les liquides inflammables (unités de filtration, de pompage, de dégazage, etc...) doit être en matériaux de catégorie M0 ou M1 au sens de l'arrêté du 4 juin 1973 modifié portant classification des matériaux et éléments de construction par catégorie selon leur comportement au feu.

Les parties intérieures de la structure de l'appareil de distribution devront être ventilées de manière à ne permettre aucune accumulation des vapeurs des liquides distribués. La partie de l'appareil de distribution où peuvent être implantés des matériels électriques ou électroniques non de sûreté doit constituer un compartiment distinct de la partie où interviennent les liquides inflammables. Ce compartiment devra être séparé de la partie où les liquides inflammables sont présents par une cloison étanche aux vapeurs d'hydrocarbures ou par un espace ventilé assurant une dilution continue, de manière à le rendre inaccessible aux vapeurs d'hydrocarbures.

Lorsque l'appareil est alimenté par une canalisation fonctionnant en refoulement, l'installation sera équipée d'un dispositif de sécurité arrêtant automatiquement l'arrivée de produit en cas d'incendie ou de renversement accidentel du distributeur.

Le flexible de distribution ou de remplissage doit être conforme à la norme NF T 47-255. Il sera entretenu en bon état de fonctionnement et remplacé au plus tard six ans après sa date de fabrication. Il sera équipé d'un dispositif évitant qu'il ne traîne sur l'aire de distribution.

Le robinet de distribution sera muni d'un dispositif automatique commandant l'arrêt total du débit lorsque le récepteur est plein.

#### **Article 8.1.2 -Réservoirs et canalisations**

Les tuyauteries pourront être soit métalliques, soit en matières plastiques renforcées, compatibles avec les produits intervenant et présentant des garanties au moins équivalentes. Dans ce dernier cas, toutes dispositions seront prises afin d'assurer des liaisons équipotentielles et éliminer l'électricité statique.

Dans le cas de canalisations extérieures, elles seront implantées dans des tranchées dont le fond constituera un support suffisant. Le fond de ces tranchées et les remblais seront constitués d'une terre saine ou d'un sol granuleux (sable, gravillons, pierres ou agrégats n'excédant pas 25 millimètres de diamètre).

#### **Article 8.1.3 -Distances d'éloignement**

Dans tous les cas, une distance minimale d'éloignement de 4 mètres, mesurée horizontalement, devra être observée entre l'événement d'un réservoir d'hydrocarbures et les parois d'appareils de distribution. Tout dépotage ne peut être réalisé qu'après mise à la terre du véhicule.

#### **Article 8.1.4 -Mise à la terre des équipements**

Les équipements métalliques (réservoirs, cuves, canalisations) doivent être mis à la terre conformément aux règlements et aux normes applicables, compte tenu notamment de la nature explosive ou inflammable des produits.

#### Article 8.1.5 - Matériel électrique et installation

Sous réserve des impératifs techniques qui peuvent résulter de la mise en place de dispositifs de protection cathodique, pour le moins les installations fixes de transfert de liquides inflammables, ainsi que les charpentes et enveloppes métalliques seront reliées électriquement entre elles ainsi qu'à une prise de terre unique. La continuité des liaisons devra présenter une résistance inférieure à 1 ohm et la résistance de la prise de terre sera inférieure à 10 ohms.

L'installation électrique comportera un dispositif de coupure générale permettant d'interrompre, en cas de fausse manœuvre, d'incident ou d'inobservation des consignes de sécurité, l'ensemble du circuit électrique à l'exception des systèmes d'éclairage de secours non susceptibles de provoquer une explosion, et permettant d'obtenir l'arrêt total de la distribution du carburant.

La commande de ce dispositif sera placée en un endroit facilement accessible à tout moment au préposé responsable de l'exploitation de l'installation.

#### Article 8.1.6 - Prescriptions incendie

L'installation sera dotée de moyens de lutte contre l'incendie appropriés aux risques.

Ils seront régulièrement entretenus par un technicien compétent. Les rapports d'entretien seront tenus à la disposition de l'inspection des installations classées.

Les prescriptions que doit observer l'utilisateur seront affichées soit en caractères lisibles, soit au moyen de pictogrammes et ce au niveau de chaque appareil de distribution. Elles concerneront notamment l'interdiction de fumer et d'approcher un appareil pouvant provoquer un feu nu, ainsi que l'obligation d'arrêt du moteur.

#### Article 8.1.7 - Localisation des risques

L'exploitant recense et signale par un panneau conventionnel, sous sa responsabilité, les parties de l'installation qui, en raison des caractéristiques qualitatives et quantitatives des matières mises en œuvre, stockées ou utilisées, sont susceptibles d'être à l'origine d'un sinistre pouvant avoir des conséquences directes ou indirectes sur l'environnement, la sécurité publique ou le maintien en sécurité de l'installation.

#### Article 8.1.8 - Permis de feu

Dans les parties de l'installation visées au point localisation des risques, tous les travaux de réparation ou d'aménagement conduisant à une augmentation des risques (emploi d'une flamme ou d'une source chaude, purge des circuits...) ne peuvent être effectués qu'après délivrance d'un "permis de travail" et éventuellement d'un "permis de feu" délivré par le chef d'établissement ou la personne qu'il a nommément désignée et en respectant les règles d'une consigne particulière.

Le "permis de travail" et éventuellement le "permis de feu" et la consigne particulière doivent être établis et visés par l'exploitant ou par la personne qu'il aura nommément désignée. Lorsque les travaux sont effectués par une entreprise extérieure, le "permis de travail" et éventuellement le "permis de feu" et la consigne particulière relative à la sécurité de l'installation, doivent être cosignés par l'exploitant et l'entreprise extérieure ou les personnes qu'ils auront nommément désignées.

Une surveillance de la validité et du respect des conditions d'octroi de ces permis doit être réalisée pendant les interventions.

Après la fin des travaux et avant la reprise de l'activité, une vérification des installations doit être effectuée par l'exploitant ou son représentant.

## **TITRE 9 -SURVEILLANCE DES ÉMISSIONS ET DE LEURS EFFETS**

### **Chapitre 9.1 -Programme d'auto surveillance**

#### **Article 9.1.1 -Principe et objectifs du programme d'auto surveillance**

Afin de maîtriser les émissions de ses installations et de suivre leurs effets sur l'environnement, l'exploitant définit et met en œuvre sous sa responsabilité un programme de surveillance des émissions et de leurs effets dit programme d'autosurveillance. L'exploitant adapte et actualise la nature et la fréquence de cette surveillance pour tenir compte des évolutions de ses installations, de leurs performances par rapport aux obligations réglementaires, et de leurs effets sur l'environnement. L'exploitant décrit dans un document tenu à la disposition de l'inspection des installations classées les modalités de mesures et de mise en œuvre de son programme de surveillance, y compris les modalités de transmission à l'inspection des installations classées.

Les articles suivants définissent le contenu minimum de ce programme en terme de nature de mesure, de paramètres et de fréquence pour les différentes émissions et pour la surveillance des effets sur l'environnement, ainsi que de fréquence de transmission des données d'autosurveillance.

#### **Article 9.1.2 -mesures comparatives**

Réservé

### **Chapitre 9.2 -Modalités d'exercice et contenu de l'auto surveillance**

#### **Article 9.2.1 -Auto surveillance des émissions atmosphériques**

Réservé

#### **Article 9.2.2 -Auto surveillance des eaux**

##### **Article 9.2.2.1 -Eaux rejetées**

L'exploitant fait réaliser en sortie du décanteur déshuileur prévu à l'article 4.2.1, des mesures de la qualité des eaux rejetées dans le milieu naturel. Ces analyses, effectuées sous sa responsabilité et à ses frais, doivent permettre de vérifier le respect des dispositions de l'article 4.3.2. Les résultats de ces analyses sont tenus à disposition de l'inspecteur des installations classées.

##### **Article 9.2.2.2 -Eaux souterraines**

Réservé

#### **Article 9.2.3 -Auto surveillance des déchets**

Sans objet

#### **Article 9.2.4 -Auto surveillance des niveaux sonores**

Une mesure de la situation acoustique sera effectuée dès l'ouverture de la carrière puis tous les 3 ans, par un organisme ou une personne qualifiée dont le choix sera communiqué préalablement à l'inspection des installations classées. Ce contrôle sera effectué par référence au plan annexé du présent arrêté, indépendamment des contrôles ultérieurs que l'inspecteur des installations classées pourra demander.

#### **Article 9.2.5 -Auto surveillance des vibrations**

Le respect des vitesses fixées à l'article 22.2 de l'arrêté ministériel du 22 septembre 1994 est vérifié dès les premiers tirs réalisés sur la carrière. Les mesures sont renouvelées lorsque les conditions de tirs sont modifiées.

L'exploitant doit mettre en place une procédure d'autosurveillance des tirs de mines par enregistrement des vibrations et de la surpression.

Les enregistrements, les commentaires, le positionnement et les plans de tirs sont conservés dans un registre tenu à la disposition de l'inspecteur des installations classées.

### **Chapitre 9.3 -Suivi, interprétation et diffusion des résultats**

#### **Article 9.3.1 -Actions correctives**

L'exploitant suit les résultats de mesures qu'il réalise en application du chapitre 9.2, notamment celles de son programme d'autosurveillance, les analyse et les interprète. Il prend le cas échéant les actions correctives appropriées lorsque des résultats font présager des risques ou inconvénients pour l'environnement ou d'écart par rapport au respect des valeurs réglementaires relatives aux émissions de ses installations ou de leurs effets sur l'environnement.

#### **Article 9.3.2 -Analyse et transmission des résultats de l'auto surveillance**

Les résultats des mesures réalisées en application de l'article 9.2 sont transmis au Préfet dans le mois qui suit leur réception avec les commentaires et propositions d'amélioration si ces résultats montrent des non conformités aux dispositions du présent arrêté.

Les résultats des mesures réalisées en application de l'article 9.2 sont conservés pendant toute la durée de la présente autorisation.

### **Chapitre 9.4 -Contrôles**

L'inspecteur des installations classées peut procéder ou faire procéder à des prélèvements, analyses et mesures des eaux rejetées de toute nature, des émissions à l'atmosphère, des déchets ou des sols, ainsi qu'au contrôle du niveau sonore et à des mesures de vibrations.

Les frais qui en résultent sont à la charge de l'exploitant.

## TITRE 10 -DISPOSITIONS EXECUTOIRES

### Chapitre 10.1 -Adaptation des prescriptions

L'administration se réserve la faculté de fixer ultérieurement des prescriptions complémentaires que le fonctionnement ou la transformation de cette installation rendrait nécessaire pour la protection de l'environnement et ce, sans que le titulaire puisse prétendre de ce chef à une indemnité ou à un dédommagement quelconque.

### Chapitre 10.2 -Inspection

Le titulaire de la présente autorisation devra se soumettre à la visite de son site par l'Inspection des Installations Classées, par tous les agents commis à cet effet par l'administration préfectorale en vue d'y faire les constatations qu'ils jugeront nécessaires.

### Chapitre 10.3 -Publication

Conformément aux dispositions réglementaires en vigueur, un extrait du présent arrêté énumérant les conditions auxquelles l'autorisation est accordée doit être affiché dans la mairie de Bousseinois pendant une durée minimale d'un mois avec mention de la possibilité de consulter sur place pour les tiers, le texte des prescriptions.

Procès-verbal de l'accomplissement de cette formalité doit être dressé par les soins de M. le Maire de BEAUNOTTE.

Un avis doit être inséré, par mes soins et aux frais de l'exploitant, dans deux journaux locaux ou régionaux, diffusés dans tout le département.

### Chapitre 10.4 -Exécution

-Le Secrétaire Général de la Préfecture de la Côte d'Or,  
-Le Sous-Préfet chargé de l'arrondissement de MONTBARD,  
-Le Directeur Régional de l'Industrie, de la Recherche et de l'Environnement de la Région Bourgogne,  
- Le Maire de BEAUNOTTE,  
sont chargés, chacun en ce qui le concerne, de l'exécution du présent arrêté dont copie sera adressée à :

- M. le Directeur Régional et Départemental de l'Agriculture et de la Forêt
- M. le Directeur Régional et Départemental de l'Équipement
- M. le Directeur de l'Office National des Forêts
- M. le Chef du Service Départemental de l'Architecture et du Patrimoine
- Mme la Directrice Régionale de l'Environnement
- Mme la Directrice Régionale des Affaires Culturelles
- Mme la Directrice Départementale des Affaires Sanitaires et Sociales
- M. le Président du Conseil Général
- M. le Directeur des Archives Départementales
- M. le Directeur Départemental des Services Incendie et Secours
- Mme la Directrice du Service Interministériel Régional des Affaires Civiles et Economiques de Défense et de la Protection Civile
- M. le Directeur Régional de l'Industrie, de la Recherche et de l'Environnement de la Région Bourgogne (2 exemplaires)
- M. le Maire de BEAUNOTTE ,
- au pétitionnaire.

FAIT à Dijon, le

9 JUIL. 2007

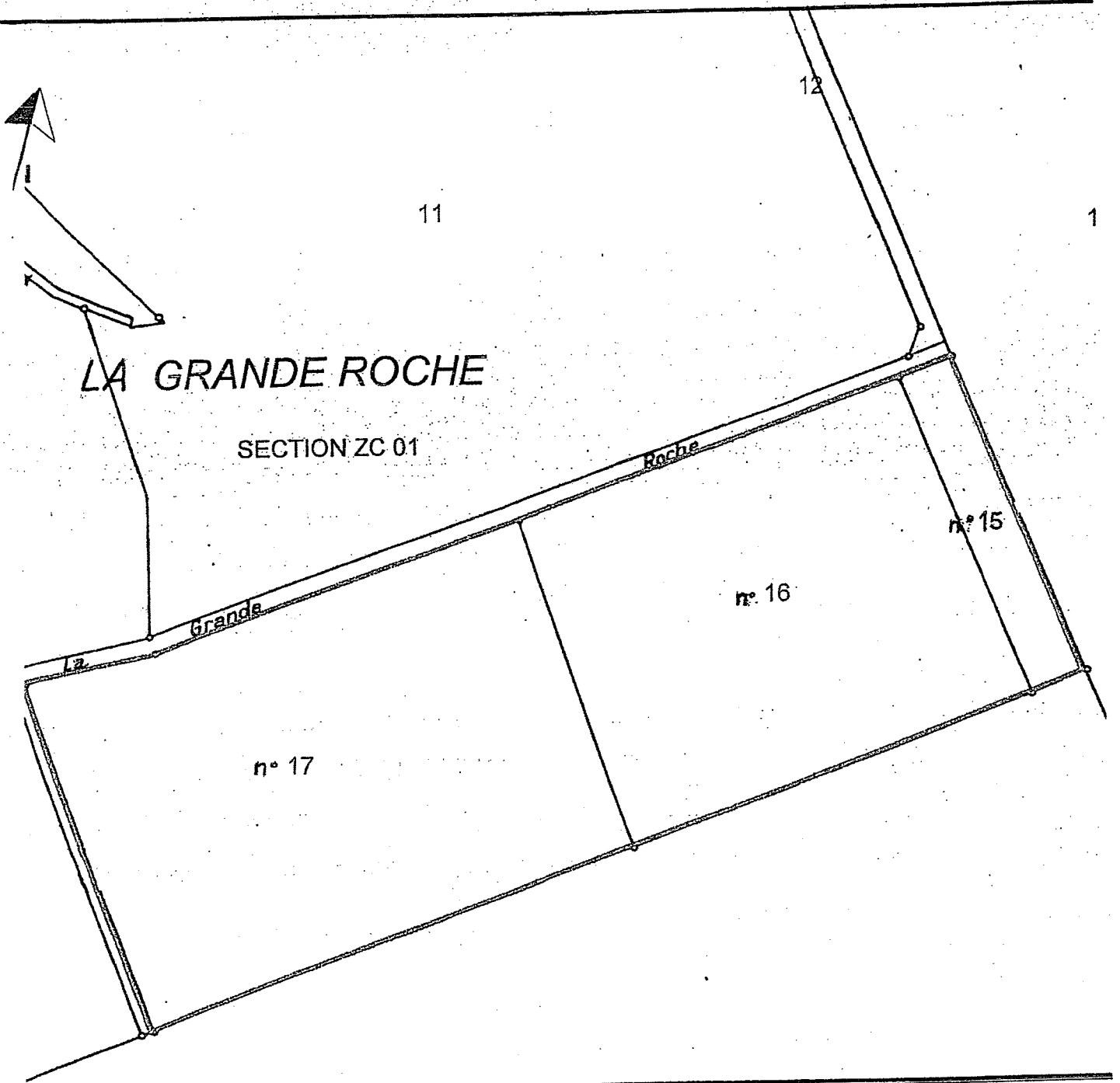
Le Préfet, le préfet

et par délégation,

Le Secrétaire Général,

Xavier INGLEBERT

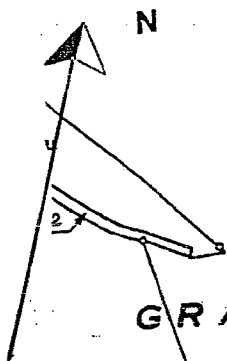
ANNEXE 1- PLAN PARCELLAIRE



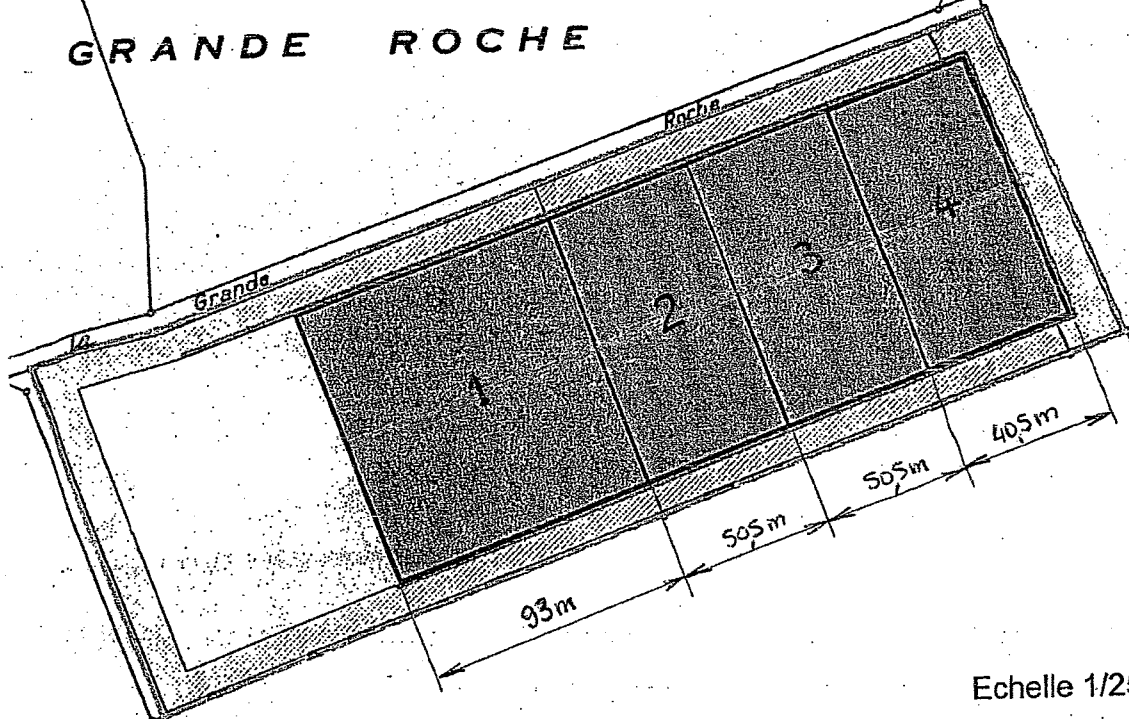
Limite de la zone de demande



# ANNEXE 2 Plan de Phasage



GRANDE ROCHE



Echelle 1/2500

- |  |                                |  |         |
|--|--------------------------------|--|---------|
|  | Limite de la zone de demande   |  | Phase 1 |
|  | Merlon périphérique            |  | Phase 2 |
|  | Zone des 10 mètres             |  | Phase 3 |
|  | Zone technique (stockage etc.) |  | Phase 4 |

EXPLOITATION      REMISE ETAT COORDONNEE

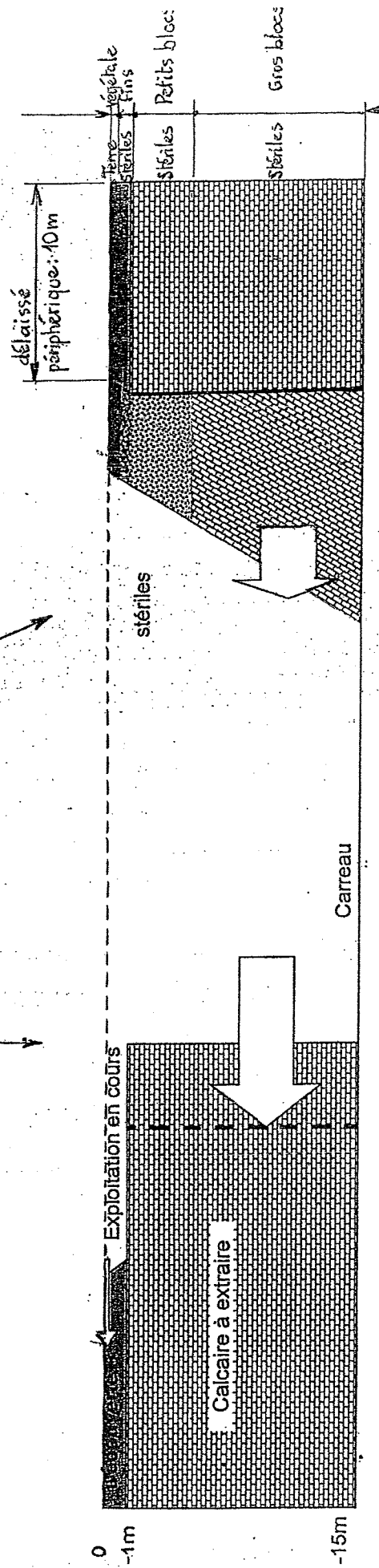


Schéma hors-échelle

ANNEXE 3 - Plan de remise en état

SARL CARRIERE SAVIANE FRÈRES 21510 BEAUNOTTE