



PRÉFET DE L'YONNE

PREFECTURE

DIRECTION DES
COLLECTIVITES ET
DES POLITIQUES
PUBLIQUES

SERVICE ECONOMIE
ET ENVIRONNEMENT

**ARRETE n° PREF-DCPP-2013-0058
du 5 mars 2013**

portant prescriptions complémentaires aux dispositions de l'arrêté préfectoral n°PREF/DCLD-B1-1999-092 du 31 mars 1999 autorisant la société GRAINDORGE à exploiter un atelier de traitement de métaux et de matières plastiques par voie chimique et électrolytique sur le territoire de la commune de Sens, modifié par les arrêtés préfectoraux de 2004, 2005, 2009, 2010

Le Préfet de l'Yonne,
Chevalier de la Légion d'Honneur,
Chevalier de l'Ordre National du Mérite,

VU la directive 2008/105/EC du 24 décembre 2008 établissant des normes de qualité environnementale dans le domaine de l'eau ;

VU la directive 2006/11/CE concernant la pollution causée par certaines substances dangereuses déversées dans le milieu aquatique de la Communauté ;

VU la directive 2000/60/CE du 23 octobre 2000 établissant un cadre pour une politique communautaire dans le domaine de l'eau (DCE) ;

VU le code de l'environnement et notamment son titre 1er des parties réglementaires et législatives du Livre V ;

VU la nomenclature des installations classées codifiée à l'annexe de l'article R511-9 du code de l'environnement ;

VU le décret n°2005-378 du 20 avril 2005 relatif au programme national d'action contre la pollution des milieux aquatiques par certaines substances dangereuses ;

VU l'arrêté ministériel du 2 février 1998 modifié relatif aux prélèvements et à la consommation d'eau ainsi qu'aux émissions de toute nature des installations classées pour la protection de l'environnement soumises à autorisation ;

VU l'arrêté ministériel du 20 avril 2005 modifié pris en application du décret du 20 avril 2005 relatif au programme national d'action contre la pollution des milieux aquatiques par certaines substances dangereuses ;

VU l'arrêté ministériel du 30 juin 2005 modifié relatif au programme national d'action contre la pollution des milieux aquatiques par certaines substances dangereuses ;

VU l'arrêté ministériel du 31 janvier 2008 relatif à la déclaration annuelle des émissions polluantes et des déchets ;

VU l'arrêté ministériel du 25 janvier 2010 modifié relatif aux méthodes et critères d'évaluation de l'état écologique, de l'état chimique et du potentiel écologique des eaux de surface pris en application des articles R.212-10, R.212-11 et R.212-18 du code de l'environnement ;

VU l'arrêté du 12 janvier 2010 modifié relatif aux méthodes et aux critères à mettre en œuvre pour délimiter et classer les masses d'eau et dresser l'état des lieux prévu à l'article R. 212-3 du code de l'environnement ;

VU le rapport d'étude de l'INERIS N°DRC-07-82615-13836C du 15/01/08 faisant état de la synthèse des mesures de substances dangereuses dans l'eau réalisées dans certains secteurs industriels ;

VU l'arrêté préfectoral n°PREF/DCLD-B1-1999-092 du 31 mars 1999 autorisant la société GRAINDORGE à exploiter un atelier de traitement des métaux et de matières plastiques par voie chimique et électrolytique sur le territoire de la commune de Sens ;

VU l'arrêté préfectoral modificatif n°PREF-DCLD-2004-0665 du 22 juillet 2004 ;

VU l'arrêté préfectoral modificatif n°PREF-DCDD-2005-0445 du 22 décembre 2005 ;

VU l'arrêté préfectoral n°PREF-DCDD-2009-211 du 12 mai 2009 portant prescriptions complémentaires ;

VU l'arrêté préfectoral N°PREF-DCDD-2010-0234 du 6 mai 2010 prescrivant la surveillance initiale RSDE ;

VU le rapport établi par ITGA référencé GRA 73002 et daté du 6 mai 2011 présentant les résultats d'analyses menées dans le cadre de la recherche initiale de substances dangereuses dans les rejets aqueux de l'établissement ;

VU le rapport de l'inspection des installations classées en date du 3 décembre 2012 ;

VU l'avis du CODERST du 12 février 2013 ;

CONSIDERANT l'objectif de respect des normes de qualité environnementale dans le milieu en 2015 fixé par la directive 2000/60/CE;

CONSIDERANT les objectifs de réduction et de suppression de certaines substances dangereuses fixées dans la circulaire DE/DPPR du 7 mai 2007 ;

CONSIDERANT la nécessité d'évaluer qualitativement et quantitativement par une surveillance périodique les rejets de substances dangereuses dans l'eau issus du fonctionnement de l'établissement au titre des installations classées pour la protection de l'environnement puis de déclarer les niveaux d'émission de ces substances dangereuses afin de proposer le cas échéant des mesures de réduction ou de suppression adaptées;

CONSIDERANT les effets toxiques, persistants et bioaccumulables des substances dangereuses visées par le présent arrêté sur le milieu aquatique ;

Sur proposition de la Secrétaire Générale de la Préfecture,

ARRETE

Article 1 : Objet

La société GRAINDORGE dont le siège social est situé à ZA des Vauguilletes à SENS (89 100) doit respecter, pour ses installations situées sur le territoire de la commune de SENS, à la même adresse, les modalités du présent arrêté préfectoral complémentaire qui vise à fixer les modalités de surveillance et de déclaration des rejets de substances dangereuses dans l'eau qui ont été identifiées à l'issue de la surveillance initiale.

Le présent arrêté prévoit que l'exploitant fournisse un programme d'actions et/ou d'une étude technico-économique présentant les possibilités d'actions de réduction des substances dangereuses pour lesquelles la phase de surveillance initiale a démontré que les seuils de rejet décrits dans la note du DGPR du 27 avril 2011 étaient dépassés.

Les prescriptions des actes administratifs antérieurs sont complétées par celles du présent arrêté.

Article 2 : Prescriptions techniques applicables aux opérations de prélèvements et d'analyses

Les prélèvements et analyses réalisés en application du présent arrêté doivent respecter les dispositions de l'annexe 1 du présent arrêté préfectoral complémentaire.

Pour l'analyse des substances, l'exploitant doit faire appel à un laboratoire d'analyse accrédité selon la norme NF EN ISO/CEI 17025 pour la matrice « Eaux Résiduaires », pour chaque substance à analyser.

Dans le cas où l'exploitant souhaite réaliser lui-même le prélèvement des échantillons, celui-ci doit fournir à l'inspection avant le début des opérations de prélèvement et de mesures prévues à l'article 3 du présent arrêté. les procédures qu'il aura établies démontrant la fiabilité

et la reproductibilité de ses pratiques de prélèvement et de mesure de débit. Ces procédures doivent intégrer les points détaillés aux paragraphes 3.2 à 3.6 du document figurant en annexe 1 du présent arrêté préfectoral complémentaire et préciser les modalités de traçabilité de ces opérations.

Les mesures de surveillance des rejets aqueux imposées à l'industriel par l'arrêté préfectoral complémentaire du 22 juillet 2004 à son article 2.1 sur des substances mentionnées à l'article 3 du présent arrêté peuvent se substituer aux mesures mentionnées dans ce présent arrêté, sous réserve que la fréquence de mesures imposée soit respectée et que les modalités de prélèvement et d'analyses pour les mesures répondent aux exigences de l'annexe 1 du présent arrêté préfectoral complémentaire, notamment sur les limites de quantification.

Article 3 : Mise en œuvre de la surveillance pérenne

L'exploitant met en œuvre sous 3 mois à compter de la notification du présent arrêté le programme de surveillance au(x) point(s) de rejet des effluents industriels de l'établissement dans les conditions suivantes :

Nom du rejet	SUBSTANCE	Périodicité	Durée de chaque prélèvement	Limite de quantification à atteindre par substance par les laboratoires en µg/l (source : annexe 5.2 du document en annexe 1)
Eaux usées	Chloroforme	1 mesure par trimestre	24 heures représentatives du fonctionnement de l'installation	1
	Nickel et ses composés			10
	Cuivre et ses composés			5
	Chrome et ses composés			5

Article 4 : Programme d'actions

L'exploitant fournit au Préfet sous 3 mois à compter de la notification du présent arrêté un programme d'actions dont la trame est jointe en annexe 2 intégrant les substances listées dans le tableau ci-dessous :

Nom du rejet	SUBSTANCE
Eaux usées	Chloroforme

La substance visée dans le tableau ci-dessus dont aucune possibilité de réduction accompagnée d'un échéancier de mise en œuvre précis n'aura pu être présentée dans le programme d'actions devra faire l'objet de l'étude technico-économique prévue à l'article 5.

Article 5 : Étude technico-économique

L'exploitant fournit au Préfet dans un délai maximal de 18 mois à compter de la notification du présent arrêté une étude technico-économique (annexe 3) intégrant l'ensemble des substances visées au tableau de l'article 4 qui n'ont pas fait l'objet d'une proposition de réduction explicitement identifiée dans le programme d'action mentionné à l'article 4.

Article 6 : Suppression des substances dangereuses prioritaires

Afin de respecter l'objectif de la DCE visant la suppression totale des émissions de substances dangereuses prioritaires (annexe 4), l'exploitant devra prendre toutes les dispositions adéquates pour la suppression de ces émissions à l'échéance 2021, même si ces substances ne font pas partie des substances maintenues dans la surveillance en phase pérenne visées ci-avant.

Article 7 : Remontée d'informations sur l'état d'avancement de la surveillance des rejets

7.1 Déclaration des données relatives à la surveillance des rejets aqueux

Les résultats des mesures du mois N réalisées en application de l'article 3 du présent arrêté sont saisis sur le site de télédéclaration du ministère chargé de l'environnement prévu à cet effet.

7.2 Déclaration annuelle des émissions polluantes

Les substances faisant l'objet de la surveillance pérenne décrite à l'article 3 du présent arrêté doivent faire l'objet d'une déclaration annuelle conformément aux dispositions de l'arrêté ministériel du 31 janvier 2008 relatif au registre et à la déclaration annuelle des émissions polluantes et des déchets. Ces déclarations peuvent être établies à partir des mesures de surveillance prévues à l'article 3 du présent arrêté ou par toute autre méthode plus précise validée par les services de l'inspection.

Article 8 - Sanctions

Les infractions ou l'inobservation des conditions légales fixées par le présent arrêté entraîneront l'application des sanctions pénales et administratives prévues par le titre 1er du livre V du Code de l'Environnement.

Article 9 – Délais et voies de recours

Le destinataire du présent arrêté peut saisir le tribunal administratif sis 22, rue d'Assas à Dijon d'un recours contentieux dans le délai de deux mois à compter de la notification du présent arrêté.

À l'intérieur de ce délai, il peut également saisir le préfet d'un recours gracieux, ou le ministre de l'écologie et du développement durable d'un recours hiérarchique qui n'interrompt en aucune façon le délai de recours contentieux (l'absence de réponse de l'administration au terme d'un délai de deux mois vaut décision implicite de rejet)

Article 10 : Publicité

Conformément aux dispositions du code de l'environnement, un extrait du présent arrêté sera affiché en mairie de SENS pendant une durée minimum d'un mois. Procès-verbal de l'accomplissement de cette formalité sera dressé par les soins du maire et renvoyé à la préfecture, service économie et environnement. Une copie de l'arrêté sera conservée aux archives de la mairie et pourra être consultée, sans frais, par les personnes intéressées.

Article 11 – Exécution

La secrétaire générale de la Préfecture, la directrice régionale de l'environnement, de l'aménagement et du logement de Bourgogne, sont chargés, chacun en ce qui la concerne, de l'exécution du présent arrêté qui sera notifié au directeur de la société GRAINDORGE et dont copie sera adressée à :

- Monsieur le Sous-Préfet d'arrondissement de Sens,
- Monsieur le maire de SENS,
- M. le chef de l'unité territoriale de l'Yonne de la DREAL,
- M. le délégué territorial de l'Yonne de l'Agence Régionale de Santé,
- M. le directeur départemental des territoires,
- M. le directeur départemental des services d'incendie et de secours de l'Yonne,
- M. le directeur de l'agence de l'eau Seine Normandie,
- M. le lieutenant colonel commandant le groupement de gendarmerie de l'Yonne,

Fait à Auxerre, le 05 MARS 2013

Pour le préfet,
La sous-préfète,
Secrétaire Générale,



Marie-Thérèse DELAUNAY

ANNEXE 1 - Prescriptions techniques applicables aux opérations de prélèvements et d'analyses

ANNEXE 2 – Trame du programme d'actions

ANNEXE 3 – Trame de l'étude technico-économique

ANNEXE 4 – Liste des substances dangereuses prioritaires

Annexe 1 :
Prescriptions techniques applicables aux
opérations de prélèvements et d'analyses

SOMMAIRE

1	INTRODUCTION.....	3
2	PRESCRIPTIONS GENERALES.....	3
3	OPERATIONS DE PRELEVEMENT	4
3.1	OPERATEURS DU PRELEVEMENT	4
3.2	CONDITIONS GENERALES DU PRELEVEMENT	4
3.3	MESURE DE DEBIT EN CONTINU.....	5
3.4	PRELEVEMENT CONTINU SUR 24 HEURES A TEMPERATURE CONTROLEE	5
3.5	ECHANTILLON.....	6
3.6	BLANCS DE PRELEVEMENT	6
4	ANALYSES	7
5	TRANSMISSION DES RESULTATS	9
6	LISTE DES ANNEXES	10

1 INTRODUCTION

Cette annexe a pour but de préciser les prescriptions techniques qui doivent être respectées pour la réalisation des opérations de prélèvements et d'analyses de substances dangereuses dans l'eau.

Ce document doit être communiqué à l'exploitant comme cahier des charges à remplir par le laboratoire qu'il choisira. Ce document permet également à l'inspection de vérifier à réception du rapport de synthèse de mesures les bonnes conditions de réalisation de celles-ci.

2 PRESCRIPTIONS GENERALES

Dans l'attente d'une prise en compte plus complète de la mesure des substances dangereuses dans les eaux résiduaires par l'arrêté ministériel du 29 novembre 2006 portant modalités d'agrément des laboratoires effectuant des analyses dans le domaine de l'eau et des milieux aquatiques au titre du code de l'environnement, le laboratoire d'analyse choisi devra impérativement remplir les deux conditions suivantes :

- Etre accrédité selon la norme NF EN ISO/CEI 17025 pour la matrice « Eaux Résiduaires », pour chaque substance à analyser. Afin de justifier de cette accréditation, le laboratoire devra fournir à l'exploitant l'ensemble des documents listés à l'annexe 5.5 avant le début des opérations de prélèvement et de mesures afin de justifier qu'il remplit bien les dispositions de la présente annexe. Les documents de l'annexe 5.5 sont téléchargeables sur le site <http://rsde.ineris.fr>.
- Respecter les limites de quantification listées à l'annexe 5.2 pour chacune des substances.

Le prestataire ou l'exploitant pourra faire appel à de la sous-traitance ou réaliser lui-même les opérations de prélèvements. Dans tous les cas il devra veiller au respect des prescriptions relatives aux opérations de prélèvements telles que décrites ci-après, en concertation étroite avec le laboratoire réalisant les analyses.

La sous-traitance analytique est autorisée. Toutefois, en cas de sous-traitance, le laboratoire désigné pour ces analyses devra respecter les mêmes critères de compétences que le prestataire c'est à dire remplir les deux conditions visées au paragraphe 2 ci-dessus.

Le prestataire restera, en tout état de cause, le seul responsable de l'exécution des prestations et s'engagera à faire respecter par ses sous-traitants toutes les obligations de l'annexe technique.

Lorsque les opérations de prélèvement sont diligentées par le prestataire d'analyse, il est seul responsable de la bonne exécution de l'ensemble de la chaîne.

Lorsque les opérations de prélèvements sont réalisées par l'exploitant lui-même ou son sous-traitant, l'exploitant est le seul responsable de l'exécution des prestations de prélèvements et de ce fait, responsable solidaire de la qualité des résultats d'analyse.

Le respect du présent cahier des charges et des exigences demandées pourront être contrôlés par un organisme mandaté par les services de l'Etat.

L'ensemble des données brutes devra être conservé par le laboratoire pendant au moins 3 ans.

3 OPERATIONS DE PRELEVEMENT

Les opérations de prélèvement et d'échantillonnage devront s'appuyer sur les normes ou les guides en vigueur, ce qui implique à ce jour le respect de :

- la norme NF EN ISO 5667-3 "Qualité de l'eau - Echantillonnage - Partie 3 : Lignes directrices pour la conservation et la manipulation des échantillons d'eau"
- le guide FD T 90-523-2 « Qualité de l'Eau - Guide de prélèvement pour le suivi de qualité des eaux dans l'environnement - Prélèvement d'eau résiduaire »

Les points essentiels de ces référentiels techniques sont détaillés ci-après en ce qui concerne les conditions générales de prélèvement, la mesure de débit en continu, le prélèvement continu sur 24 heures à température contrôlée, l'échantillonnage et la réalisation de blancs de prélèvements.

3.1 OPERATEURS DU PRELEVEMENT

Les opérations de prélèvement peuvent être réalisées sur le site par :

- le prestataire d'analyse ;
- le sous-traitant sélectionné par le prestataire d'analyse ;
- l'exploitant lui-même ou son sous traitant

Dans le cas où c'est l'exploitant ou son sous traitant qui réalise le prélèvement, il est impératif qu'il dispose de procédures démontrant la fiabilité et la reproductibilité de ses pratiques de prélèvement et de mesure de débit. Ces procédures doivent intégrer les points détaillés aux paragraphes 3.2 à 3.6 ci-après et démontrer que la traçabilité de ces opérations est assurée.

3.2 CONDITIONS GENERALES DU PRELEVEMENT

- Le volume prélevé devra être **représentatif des flux de l'établissement et conforme avec les quantités nécessaires pour réaliser les analyses sous accréditation.**
- En cas d'intervention de l'exploitant ou d'un sous-traitant pour le prélèvement, le nombre, le volume unitaire, le flaconnage, la préservation éventuelle et l'identification des échantillons seront obligatoirement définis par le prestataire d'analyse et communiqués au préleveur. **Le laboratoire d'analyse fournira les flaconnages** (prévoir des flacons supplémentaires pour les blancs du système de prélèvement).
- Les échantillons seront répartis dans les différents flacons fournis par le laboratoire selon les prescriptions des méthodes officielles en vigueur, spécifiques aux substances à analyser et/ou à la norme NF EN ISO 5667-3¹. Les échantillons acheminés au laboratoire dans un flaconnage d'une autre provenance devront être refusés par le laboratoire.
- Le prélèvement doit être adressé afin d'être réceptionné par le laboratoire d'analyse au plus tard 24 heures après la fin du prélèvement, sous peine de refus par le laboratoire.

¹ La norme NF EN ISO 5667-3 est un Guide de Bonne Pratique. Quand des différences existent entre la norme NF EN ISO 5667-3 et la norme analytique spécifique à la substance, c'est toujours les prescriptions de la norme analytique qui prévalent.

3.3 MESURE DE DEBIT EN CONTINU

- ☞ La mesure de débit s'effectuera en continu sur une période horaire de 24 heures, suivant les normes en vigueur figurant dans le FDT-90-523-2 et les prescriptions techniques des constructeurs des systèmes de mesure.
- ☞ Afin de s'assurer de la qualité de fonctionnement de ces systèmes de mesure, des contrôles métrologiques périodiques devront être effectués par des organismes accrédités, se traduisant par :
 - Pour les systèmes en écoulement à surface libre :
 - un contrôle de la conformité de l'organe de mesure (seuil, canal jaugeur, venturi, déversoir,..) vis-à-vis des prescriptions normatives et des constructeurs,
 - un contrôle de fonctionnement du débitmètre en place par une mesure comparative réalisée à l'aide d'un autre débitmètre.
 - Pour les systèmes en écoulement en charge :
 - un contrôle de la conformité de l'installation vis-à-vis des prescriptions normatives et des constructeurs,
 - un contrôle de fonctionnement du débitmètre par mesure comparative exercée sur site (autre débitmètre, jaugeage, ...) ou par une vérification effectuée sur un banc de mesure au sein d'un laboratoire accrédité.
- ☞ Le contrôle métrologique aura lieu avant le démarrage de la première campagne de mesures, ou à l'occasion de la première mesure, avant d'être renouvelé à un rythme annuel.

3.4 PRELEVEMENT CONTINU SUR 24 HEURES A TEMPERATURE CONTROLEE

Ce type de prélèvement nécessite du matériel spécifique permettant de constituer un échantillon pondéré en fonction du débit.

- ☞ Les matériels permettant la réalisation d'un prélèvement automatisé en fonction du débit ou du volume écoulé, sont :
 - Soit des échantillonneurs monoflacons fixes ou portatifs, constituant un seul échantillon moyen sur toute la période considérée.
 - Soit des échantillonneurs multiflacons fixes ou portatifs, constituant plusieurs échantillons (en général 4, 6, 12 ou 24) pendant la période considérée. Si ce type d'échantillonneurs est mis en œuvre, les échantillons devront être homogénéisés pour constituer l'échantillon moyen avant transfert dans les flacons destinés à l'analyse.
- ☞ Les échantillonneurs utilisés devront réfrigérer les échantillons pendant toute la période considérée.
- ☞ Dans le cas où il s'avérerait impossible d'effectuer un prélèvement proportionnel au débit de l'effluent, le préleveur pratiquera un prélèvement asservi au temps, ou des prélèvements ponctuels si la nature des rejets le justifie (par exemple rejets homogènes en batchs). Dans ce cas, le débit et son évolution seront estimés par le préleveur en fonction des renseignements collectés sur place (compteurs d'eau, bilan hydrique, etc). Le préleveur devra lors de la restitution préciser la méthodologie de prélèvement mise en oeuvre.
- ☞ Un contrôle métrologique de l'appareil de prélèvement doit être réalisé périodiquement sur les points suivants (recommandations du guide FD T 90-523-2) :
 - Justesse et répétabilité du volume prélevé (volume minimal : 50 ml, écart toléré entre volume théorique et réel 5%)

- Vitesse de circulation de l'effluent dans les tuyaux supérieure ou égale à 0,5 m/s
- ↳ Un contrôle des matériaux et des organes de l'échantillonneur seront à réaliser (voir blanc de système de prélèvement)
- ↳ Le positionnement de la prise d'effluent devra respecter les points suivants :
 - Dans une zone turbulente ;
 - À mi-hauteur de la colonne d'eau ;
 - À une distance suffisante des parois pour éviter une contamination des échantillons par les dépôts ou les biofilms qui s'y développent.

3.5 ECHANTILLON

- ↳ La représentativité de l'échantillon est difficile à obtenir dans le cas du fractionnement de certaines eaux résiduaires en raison de leur forte hétérogénéité, de leur forte teneur en MES ou en matières flottantes. Un système d'homogénéisation pourra être utilisé dans ces cas. Il ne devra pas modifier l'échantillon.
- ↳ Le conditionnement des échantillons devra être réalisé dans des contenants conformes aux méthodes officielles en vigueur, spécifiques aux substances à analyser et/ou à la norme NF EN ISO 5667-3¹.
- ↳ Le transport des échantillons vers le laboratoire devra être effectué dans une enceinte maintenue à une température égale à $5^{\circ}\text{C} \pm 3^{\circ}\text{C}$, et être accompli dans les 24 heures qui suivent la fin du prélèvement, afin de garantir l'intégrité des échantillons.
- ↳ La température de l'enceinte ou des échantillons sera contrôlée à l'arrivée au laboratoire et indiquée dans le rapportage relatif aux analyses.

3.6 BLANCS DE PRELEVEMENT

Blanc du système de prélèvement :

Le blanc de système de prélèvement est destiné à vérifier l'absence de contamination liée aux matériaux (flacons, tuyaux) utilisés ou de contamination croisée entre prélèvements successifs. Il appartient au préleveur de mettre en œuvre les dispositions permettant de démontrer l'absence de contamination. La transmission des résultats vaut validation et l'exploitant sera donc réputé émetteur de toutes les substances retrouvées dans son rejet, aux teneurs correspondantes. Il lui appartiendra donc de contrôler cette absence de contamination avant transmission des résultats.

- ↳ Si un blanc du système de prélèvement est réalisé, il est recommandé de suivre les prescriptions suivantes :
 - il devra être fait obligatoirement sur une durée de 3 heures minimum. Il pourra être réalisé en laboratoire en faisant circuler de l'eau exempte de micropolluants dans le système de prélèvement.
- ↳ Les critères d'acceptation et de prise en compte du blanc seront les suivants :
 - si valeur du blanc $< \text{LQ}$: ne pas soustraire les résultats du blanc du système de prélèvement des résultats de l'effluent
 - si valeur du blanc $\geq \text{LQ}$ et inférieure à l'incertitude de mesure attachée au résultat : ne pas soustraire les résultats du blanc du système de prélèvement des résultats de l'effluent

- si valeur du blanc > l'incertitude de mesure attachée au résultat : la présence d'une contamination est avérée, le laboratoire devra refaire le prélèvement et l'analyse du rejet considéré.

Blanc d'atmosphère

- ↪ La réalisation d'un blanc d'atmosphère permet au laboratoire d'analyse de s'assurer de la fiabilité des résultats obtenus concernant les composés volatils ou susceptibles d'être dispersés dans l'air et pourra fournir des données explicatives à l'exploitant.
- ↪ Le blanc d'atmosphère peut être réalisé à la demande de l'exploitant en cas de **suspicion de présence de substances volatiles** (BTEX, COV, Chlorobenzène, mercure...) sur le site de prélèvement.
- ↪ S'il est réalisé, il doit l'être obligatoirement et systématiquement :
 - le jour du prélèvement des effluents aqueux,
 - sur une durée de 24 heures ou en tout état de cause, sur une durée de prélèvement du blanc d'atmosphère identique à la durée du prélèvement de l'effluent aqueux. La méthodologie retenue est de laisser un flacon d'eau exempte de COV et de métaux exposé à l'air ambiant à l'endroit où est réalisé le prélèvement 24h asservi au débit,
 - Les valeurs du blanc d'atmosphère seront mentionnées dans le rapport d'analyse et en aucun cas soustraites des autres.

4 ANALYSES

- ↪ **Toutes les procédures analytiques doivent être démarrées si possible dans les 24h et en tout état de cause 48 heures au plus tard après la fin du prélèvement.**
- ↪ Toutes les analyses doivent rendre compte de la **totalité** de l'échantillon (effluent brut, MES comprises) en respectant les dispositions relatives au traitement des MES reprises ci-dessous, hormis pour les diphényléthers polybromés.
- ↪ Dans le cas des **métaux**, l'analyse demandée est une détermination de la concentration en **métal total** contenu dans l'effluent (aucune filtration), obtenue après digestion de l'échantillon selon les normes en vigueur :
 - Norme ISO 15587-1 "Qualité de l'eau Digestion pour la détermination de certains éléments dans l'eau Partie 1 : digestion à l'eau régale" ou
 - Norme ISO 15587-2 "Qualité de l'eau Digestion pour la détermination de certains éléments dans l'eau Partie 2 : digestion à l'acide nitrique".

Pour le mercure, l'étape de digestion complète sans filtration préalable est décrite dans les normes analytiques spécifiques à cet élément.

- ↪ Dans le cas des **alkylphénols**, il est demandé de rechercher **simultanément** les nonylphénols, les octylphénols ainsi que les deux premiers homologues d'éthoxylates² de nonylphénols (NP1OE et NP2OE) et les deux premiers homologues d'éthoxylates² d'octylphénols (OP1OE et OP2OE). La recherche des éthoxylates peut être effectuée sans surcoût conjointement à celle des nonylphénols et des octylphénols par l'utilisation du projet de norme ISO/DIS 18857-2³.

² Les éthoxylates de nonylphénols et d'octylphénols constituent à terme une source indirecte de nonylphénols et d'octylphénols dans l'environnement.

³ ISO/DIS 18857-2 : Qualité de l'eau – Dosage d'alkylphénols sélectionnés- Partie 2 : Détermination des alkylphénols, d'éthoxylates d'alkylphénol et bisphénol A – Méthode pour échantillons non filtrés en

- ↪ Certains paramètres de suivi habituel de l'établissement, à savoir la DCO (Demande Chimique en Oxygène) ou COT (Carbone Organique Total) en fonction de l'arrêté préfectoral en vigueur, et les MES (Matières en Suspension) seront analysés systématiquement dans chaque effluent selon les normes en vigueur (cf. notes ⁴, ⁵, ⁶ et ⁷) afin de vérifier la représentativité de l'activité de l'établissement le jour de la mesure.
- ↪ Les performances analytiques à atteindre pour les eaux résiduaires sont indiquées en ANNEXE 5.2. Elles sont issues de l'exploitation des limites de quantification transmises par les prestataires d'analyses dans le cadre de l'action RSDE depuis 2005.

Prise en compte des MES

- ↪ Le laboratoire doit préciser et décrire de façon détaillée les méthodes mises en œuvre en cas de concentration en MES > 50 mg/L.
- ↪ Pour les paramètres visés à l'annexe 5.1 (à l'exception de la DCO, du COT et des MES), il est demandé:
 - Si $50 < \text{MES} < 250 \text{ mg/l}$: réaliser 3 extractions liquide/liquide successives au minimum sur l'échantillon brut sans séparation.
 - Si $\text{MES} \geq 250 \text{ mg/l}$: analyser séparément la phase aqueuse et la phase particulaire après filtration ou centrifugation de l'échantillon brut, sauf pour les composés volatils pour lesquels le traitement de l'échantillon brut par filtration est à proscrire. Les composés volatils concernés sont : 3,4 dichloroaniline, Epichlorhydrine, Tributylphosphate, Acide chloroacétique, Benzène, Ethylbenzène, Isopropylbenzène, Toluène, Xylènes (Somme o,m,p), 1,2,3 trichlorobenzène, 1,2,4 trichlorobenzène, 1,3,5 trichlorobenzène, Chlorobenzène, 1,2 dichlorobenzène, 1,3 dichlorobenzène, 1,4 dichlorobenzène, 1 chloro 2 nitrobenzène, 1 chloro 3 nitrobenzène, 1 chloro 4 nitrobenzène, 2 chlorotoluène, 3 chlorotoluène, 4 chlorotoluène, Nitrobenzène, 2 nitrotoluène, 1,2 dichloroéthane, Chlorure de méthylène, Chloroforme, Tétrachlorure de carbone, chloroprène, 3 chloropropène, 1,1 dichloroéthane, 1,1 dichloroéthylène, 1,2 dichloroéthylène, hexachloroéthane, 1,1,2,2 tétrachloroéthane, Tétrachloroéthylène, 1,1,1 trichloroéthane, 1,1,2 trichloroéthane, Trichloroéthylène, Chlorure de vinyle, 2 chloroaniline, 3 chloroaniline, 4 chloroaniline et 4 chloro 2 nitroaniline.
 - La restitution pour chaque effluent chargé ($\text{MES} \geq 250 \text{ mg/l}$) sera la suivante pour l'ensemble des substances de l'ANNEXE 5.1 : valeur en $\mu\text{g/l}$ obtenue dans la phase aqueuse, valeur en $\mu\text{g/kg}$ obtenue dans la phase particulaire et valeur totale calculée en $\mu\text{g/l}$.

L'analyse des diphenyléthers polybromés (PBDE) n'est pas demandée dans l'eau, et sera à réaliser selon la norme ISO 22032 uniquement sur les MES dès que leur concentration est $\geq 50 \text{ mg/l}$. La quantité de MES à prélever pour l'analyse devra permettre d'atteindre une LQ équivalente dans l'eau de $0,05 \mu\text{g/l}$ pour chaque BDE.

utilisant l'extraction sur phase solide et chromatographie en phase gazeuse avec détection par spectrométrie de masse après dérivation. Disponible auprès de l'AFNOR, commission T 91M et qui sera publiée prioritairement en début 2009.

⁴ NF T 90-101 : Qualité de l'eau : Détermination de la demande chimique en oxygène (DCO)

⁵ NF EN 872 : Qualité de l'eau : Dosage des matières en suspension Méthode par filtration sur filtre en fibres de verre

⁶ NF EN 1484 – Analyse des eaux : Lignes directrices pour le dosage du Carbone Organique Total et du Carbone Organique Dissous

⁷ NF T 90-105-2 : Qualité de l'eau : Dosage des matières en suspension Méthode par centrifugation

5 TRANSMISSION DES RESULTATS

L'application informatique GIDAF (Gestion Informatisée des Données d'autosurveillance fréquente) permettra à terme la saisie directe des informations demandées par l'annexe 5.3 et leur télétransmission à l'inspection et à l'INERIS, chargé du suivi de la qualité des prestations des laboratoires et du traitement des données issues de cette seconde campagne d'analyse des substances dangereuses. L'extension nationale de cette application informatique actuellement testée par certaines DRIRE est prévue pour le courant de l'année 2009.

Dans l'attente de l'utilisation généralisée de cet outil, c'est par le biais du site <http://rsde.ineris.fr> que l'annexe 5.4 (qui reprend les éléments demandés dans l'annexe 5.3) doit être transmise à l'INERIS par l'exploitant.

Les résultats d'analyses ainsi que les éléments relatifs au contexte de la mesure analytique des substances décrit à l'annexe 5.4 devront être adressés mensuellement par l'exploitant à l'inspection par courrier.

6 LISTE DES ANNEXES


Repère	Désignation	Nombre de pages
ANNEXE 5.1	SUBSTANCES A SURVEILLER	3
ANNEXE 5.2	LIMITES DE QUANTIFICATION A ATTEINDRE PAR SUBSTANCE	3
ANNEXE 5.3	INFORMATIONS DEMANDEES PAR PRELEVEMENT, PAR PARAMETRE ET PAR FRACTION ANALYSEE RESTITUTION AU FORMAT SANDRE	3
ANNEXE 5.4	TRAME DE RESTITUTION DES INFORMATIONS DEMANDEES PAR PRELEVEMENT, PAR PARAMETRE ET PAR FRACTION ANALYSEE FIGURANT A L'ANNEXE 5.3	1
ANNEXE 5.5	LISTE DES PIECES A FOURNIR PAR LE LABORATOIRE PRESTATAIRE DE L'EXPLOITANT	5


ANNEXE 5.1 : SUBSTANCES A SURVEILLER


Famille	Substances ¹	Code SANDRE ²	n°DCE ³	n°76/464 ⁴
Alkylphénols	Nonylphénols	1957	24	
	NP1OE	6366		
	NP2OE	6369		
	Octylphénols	1920	25	
	OP1OE	6370		
	OP2OE	6371		
Anilines	2 chloroaniline	1593		17
	3 chloroaniline	1592		18
	4 chloroaniline	1591		19
	4-chloro-2 nitroaniline	1594		27
	3,4 dichloroaniline	1586		52
Autres	Chloroalcools, C ₁₂ , C ₁₄	1955	7	
	Biphényle	1584		11
	Epichlorhydrine	1494		78
	Tributylphosphate	1847		114
	Acide chloroacétique	1465		16
BDE	Tétrabromodiphényléther BDE 47	2919	5	
	Pentabromodiphényléther (BDE 99)	2916	5	
	Pentabromodiphényléther (BDE 100)	2915	5	
	Hexabromodiphényléther BDE 154	2911	5	
	Hexabromodiphényléther BDE 153	2912	5	
	Heptabromodiphényléther BDE 183	2910	5	
	Décabromodiphényléther (BDE 209)	1815	5	
BTEX	Benzène	1114	4	7
	Ethylbenzène	1497		79
	Isopropylbenzène	1633		87
	Toluène	1278		112
	Xylènes (Somme o,m,p)	1780		129
Chlorobenzènes	Hexachlorobenzène	1199	16	83
	Pentachlorobenzène	1888	26	
	1,2,3 trichlorobenzène	1630	31	117
	1,2,4 trichlorobenzène	1283	31	118
	1,3,5 trichlorobenzène	1629		117
	Chlorobenzène	1467		20
	1,2 dichlorobenzène	1165		53
	1,3 dichlorobenzène	1164		54
	1,4 dichlorobenzène	1166		55
	1,2,4,5 tétrachlorobenzène	1631		109
	1-chloro-2-nitrobenzène	1469		28
	1-chloro-3-nitrobenzène	1468		29
	1-chloro-4-nitrobenzène	1470		30
Chlorophénols	Pentachlorophénol	1235	27	102


Famille	Substances ¹	Code SANDRE ²	n°DCE ³	n°76/464 ⁴
	4-chloro-3-méthylphénol	1636		24
	2 chlorophénol	1471		33
	3 chlorophénol	1651		34
	4 chlorophénol	1650		35
	2,4 dichlorophénol	1486		64
	2,4,5 trichlorophénol	1548		122
	2,4,6 trichlorophénol	1549		122
<i>COHV</i>	Hexachloropentadiène	2612		
	1,2 dichloroéthane	1161	10	59
	Chlorure de méthylène	1168	11	62
	Tétrachloroéthylène	1272	17	85
	Chloroforme	1135	32	23
	Tétrachlorure de carbone	1276		13
	Chloroprène	2611		36
	3-chloroprène (chlorure d'allyle)	2065		37
	1,1 dichloroéthane	1160		58
	1,1 dichloroéthylène	1162		60
	1,2 dichloroéthylène	1163		61
	Hexachloroéthane	1656		86
	1,1,2,2 tétrachloroéthane	1271		110
	Tétrachloroéthylène	1272		111
	1,1,1 trichloroéthane	1284		119
	1,1,2 trichloroéthane	1285		120
	Trichloroéthylène	1286		121
Chlorure de vinyle	1753		128	
<i>Chlorotoluènes</i>	2-chlorotoluène	1602		38
	3-chlorotoluène	1601		39
	4-chlorotoluène	1600		40
<i>HAP</i>	Anthracène	1455	7	3
	Fluoranthène	1191	15	
	Naphtalène	1517	22	96
	Acénaphtène	1453		
	benzo (a) Pyrène	1115	28	
	benzo (b) Fluoranthène	1116	28	
	Benzo (g,h,i) Perylene	1118	28	
	Benzo (k) Fluoranthène	1117	28	
	Indeno (1,2,3-cd) Pyrène	1204	28	
<i>Métaux</i>	Cadmium et ses composés	1388	6	12
	Plomb et ses composés	1382	20	
	Mercury et ses composés	1387	21	92
	Nickel et ses composés	1386	23	
	Arsenic et ses composés	1369		4
	Zinc et ses composés	1383		133
	Cuivre et ses composés	1392		134
Chrome et ses composés	1389		136	
<i>Nitro aromatiques</i>	2-nitrotoluène	2613		
	Nitrobenzène	2614		
<i>Organétains</i>	Tributylétain cation	2579	30	115
	Dibutylétain cation	1771		49,50,51
	Monobutylétain cation	2542		

Famille	Substances ¹	Code SANDRE ²	n°DCE ³	n°76/464 ⁴
	Triphénylétain cation	6372		125,126,127
<i>PCB</i>	PCB 28	1239		101
	PCB 52	1241		
	PCB 101	1242		
	PCB 118	1243		
	PCB 138	1244		
	PCB 153	1245		
	PCB 180	1246		
<i>Pesticides</i>	Trifluraline	1289	33	
	Alachlore	1101	1	
	Atrazine	1107	3	
	Chlorfenvinphos	1464	8	
	Chlorpyrifos	1083	9	
	Diuron	1177	13	
	Alpha Endosulfan	1178	14	
	Beta Endosulfan	1179	14	
	alpha Hexachlorocyclohexane	1200	15	
	gamma isomère Lindane	1203	15	
	Isoproturon	1208	19	
	Simazine	1263	29	
	<i>Paramètres de suivi</i>	Demande Chimique en Oxygène ou Carbone Organique Total	1314 1841	
Matières en Suspension		1305		

 Substances Dangereuses Prioritaires issues de l'annexe X de la DCE (tableau A de la circulaire du 07/05/07) et de la directive fille de la DCE adoptée le 20 octobre 2008 (anthracène et endosulfan)

 Substances Prioritaires issues de l'annexe X de la DCE (tableau A de la circulaire du 07/05/07)

 Autres substances pertinentes issues de la liste I de la directive 2006/11/CE (anciennement Directive 76/464/CEE) et ne figurant pas à l'annexe X de la DCE (tableau B de la circulaire du 07/05/07)

 Autres substances pertinentes issues de la liste II de la directive 2006/11/CE (anciennement Directive 76/464/CEE) et autres substances, non SDP ni SP (tableaux D et E de la circulaire du 07/05/07)

 Autres paramètres

¹ : Les groupes de substances sont indiqués en italique.

² : Code Sandre de la substance : <http://sandre.eaufrance.fr/app/References/client.php>

³ : Correspondance avec la numérotation utilisée à l'annexe X de la DCE (Directive 2000/60/CE).

⁴ : N°UE : le nombre mentionné correspond au classement par ordre alphabétique issu de la communication de la Commission européenne au Conseil du 22 juin 1982

ANNEXE 5.2 : LIMITES DE QUANTIFICATION A ATTEINDRE

Famille	Substances	Code SANDRE ¹	LQ ² à atteindre par substance par les laboratoires prestataires en µg/l Eaux Résiduaires
Alkylphénols	Nonylphénols	1957	0.1
	NP10E	6366	0.1*
	NP20E	6369	0.1*
	Octylphénols	1920	0.1
	OP10E	6370	0.1*
	OP20E	6371	0.1*
Anilines	2 chloroaniline	1593	0.1
	3 chloroaniline	1592	0.1
	4 chloroaniline	1591	0.1
	4-chloro-2 nitroaniline	1594	0.1
	3,4 dichloroaniline	1586	0.1
Autres	Biphényle	1584	0.05
	Epichlorhydrine	1494	0.5
	Tributylphosphate	1847	0.1
	Acide chloroacétique	1465	25
BDE	Tétrabromodiphényléther BDE 47	2919	La quantité de MES à prélever pour l'analyse devra permettre d'atteindre une LQ équivalente dans l'eau de 0,05 µg/l pour chaque BDE.
	Pentabromodiphényléther (BDE 99)	2916	
	Écatabromodiphényléther (BDE 100)	2915	
	Hexabromodiphényléther BDE 154	2911	
	Hexabromodiphényléther BDE 153	2912	
	Heptabromodiphényléther BDE 183	2910	
	Décabromodiphényléther (BDE 209)	1815	
BTEX	Benzène	1114	1
	Ethylbenzène	1497	1
	Isopropylbenzène	1633	1
	Toluène	1278	1
	Xylènes (Somme o,m,p)	1780	2
Chlorobenzènes	Hexachlorobenzène	1199	0.01
	Pentachlorobenzène	1388	0.02
	1,2,3 trichlorobenzène	1630	1
	1,2,4 trichlorobenzène	1283	1
	1,3,5 trichlorobenzène	1629	1
	Chlorobenzène	1467	1
	1,2 dichlorobenzène	1165	1
	1,3 dichlorobenzène	1164	1
	1,4 dichlorobenzène	1166	1
	1,2,4,5 tétrachlorobenzène	1631	0.05

Famille	Substances	Code SANDRE ¹	LQ ² à atteindre par substance par les laboratoires prestataires en µg/l Eaux Résiduaires
	1-chloro-2-nitrobenzène	1469	0.1
	1-chloro-3-nitrobenzène	1468	0.1
	1-chloro-4-nitrobenzène	1470	0.1
Chlorophénols	Pentachlorophénol	1235	0.1
	4-chloro-3-méthylphénol	1636	0.1
	2 chlorophénol	1471	0.1
	3 chlorophénol	1651	0.1
	4 chlorophénol	1650	0.1
	2,4 dichlorophénol	1486	0.1
	2,4,5 trichlorophénol	1548	0.1
	2,4,6 trichlorophénol	1549	0.1
COHV	Hexachloropentadiène	2612	0.1
	1,2 dichloroéthane	1161	2
	Chlorure de méthylène	1168	5
	Hexachlorobutadiène	1652	0.5
	Chloroforme	1135	1
	Tétrachlorure de carbone	1276	0.5
	Chloroprène	2611	1
	3-chloroprène (chlorure d'allyle)	2065	1
	1,1 dichloroéthane	1160	5
	1,1 dichloroéthylène	1162	2.5
	1,2 dichloroéthylène	1163	5
	Hexachloroéthane	1656	1
	1,1,2,2 tétrachloroéthane	1271	1
	Tétrachloroéthylène	1272	0.5
	1,1,1 trichloroéthane	1284	0.5
	1,1,2 trichloroéthane	1285	1
	Trichloroéthylène	1286	0.5
Chlorure de vinyle	1753	5	
Chlorotoluènes	2-chlorotoluène	1602	1
	3-chlorotoluène	1601	1
	4-chlorotoluène	1600	1
HAP	Anthracène	1458	0.01
	Fluoranthène	1191	0.01
	Naphtalène	1517	0.05
	Acénaphène	1453	0.01
	Benzo (a) Pyrene	1115	0.01
	Benzo (k) Fluoranthène	1117	0.01
	Benzo (b) Fluoranthène	1116	0.01
	Benzo (g,h,i) Perylene	1118	0.01
Indeno (1,2,3-cd) Pyrene	1204	0.01	
Métaux	Cadmium et ses composés	1388	2
	Plomb et ses composés	1382	5
	Mercuré et ses composés	1387	0.5
	Nickel et ses composés	1386	10
	Arsenic et ses composés	1369	5
	Zinc et ses composés	1383	10

Famille	Substances	Code SANDRE ¹	LQ ² à atteindre par substance par les laboratoires prestataires en µg/l Eaux Résiduaires
	Cuivre et ses composés	1392	5
	Chrome et ses composés	1389	5
Nitro aromatiques	2-nitrotoluène	2613	0.2
	Nitrobenzène	2614	0.2
Organoétains	Tributylétain cation	2879	0.02
	Dibutylétain cation	1771	0.02
	Monobutylétain cation	2542	0.02
	Triphénylétain cation	6372	0.02
PCB	PCB 28	1239	0.01
	PCB 52	1241	0.01
	PCB 101	1242	0.01
	PCB 118	1243	0.01
	PCB 138	1244	0.01
	PCB 153	1245	0.01
	PCB 180	1246	0.01
Pesticides	Trifluraline	1289	0.05
	Alachlore	1101	0.02
	Atrazine	1107	0.03
	Chlorfenvinphos	1464	0.05
	Chlorpyrifos	1083	0.05
	Diuron	1177	0.05
	alpha Endosulfan	1178	0.02
	beta Endosulfan	1179	0.02
	alpha Hexachlorocyclohexane	1200	0.02
	gamma isomère Lindane	1203	0.02
	Isoproturon	1208	0.05
Simazine	1263	0.03	
Paramètres de suivi	Demande Chimique en Oxygène ou Carbone Organique Total	1314 1841	30000 300
	Matières en Suspension	1305	2000

¹ Code Sandre accessible sur <http://sandre.eaufrance.fr/app/References/client.php>

² La valeur à atteindre pour la limite de quantification (LQ) correspond à la valeur que 50% des prestataires sont capables d'atteindre le plus fréquemment. Ces valeurs sont issues de l'exploitation des LQ transmises par les laboratoires dans le cadre de l'action 3RSDE depuis 2005.

* Valeur de LQ dérivée de l'annexe D de la norme ISO/DIS 18857-2

ANNEXE 5.3 : INFORMATIONS DEMANDEES PAR PRELEVEMENT, PAR PARAMETRE ET PAR FRACTION ANALYSEE RESTITUTION AU FORMAT SANDRE

POUR CHAQUE PRELEVEMENT . INFORMATIONS DEMANDEES		
Critère SANDRE	Valeurs possibles	Exemples de restitution
IDENTIFICATION DE L'ORGANISME DE PRELEVEMENT	Imposé	Code Sandre du prestataire de prélèvement Code exploitant
IDENTIFICATION DE L'ECHANTILLON	Texte	Champ libre permettant d'identifier l'échantillon. Référence donnée par le laboratoire
TYPE DE PRELEVEMENT	Liste déroulante	- Asservi au débit - Proportionnel au temps - Prélèvement ponctuel
PERIODE DE PRELEVEMENT_DATE_DEBUT	Date	Date de début Format JJ/MM/AAAA
DUREE DE PRELEVEMENT	Nombre	Durée en Nombre d'heures
REFERENTIEL DE PRELEVEMENT	Texte	Champ destiné à recevoir la référence à la norme de prélèvement
DATE DERNIER CONTROLE METROLOGIQUE DU DEBITMETRE	Date	Renseigne la date du dernier contrôle métrologique valide du débitmètre
NOMBRE D'ECHANTILLON	Nombre entier	Nombre de prélèvements pour constituer l'échantillon moyen (valeur par défaut 1)
BLANC SYSTEME PRELEVEMENT		Oui, Non
BLANC ATMOSPHERE		Oui, Non
DATE DE PRISE EN CHARGE PAR LE LABORATOIRE	Date	Date d'arrivée au laboratoire Format JJ/MM/AAAA
IDENTIFICATION LABORATOIRE PRINCIPAL ANALYSE		Code Sandre Laboratoire
TEMPERATURE DE L'ENCEINTE (ARRIVEE AU LABORATOIRE)	Nombre décimal 1 chiffre significatif	Température (unité °C)

POUR CHAQUE PARAMETRE ET POUR CHAQUE FRACTION ANALYSEE : INFORMATIONS DEMANDEES		
Critère SANDRE	Valeurs possibles	Exemples de restitution
CODE SANDRE PARAMETRE	Imposé	
DATE DE DEBUT D'ANALYSE PAR LE LABORATOIRE	Date	Date de début d'analyse par le laboratoire Format JJ/MM/AAAA
NOM PARAMETRE	Imposé	Nom sandre
REFERENTIEL	Imposé	<i>Analyse réalisée sous accréditation</i> <i>Analyse réalisée hors accréditation</i>
NUMERO DOSSIER ACCREDITATION		Numéro d'accréditation De type N° X-XXXX
FRACTION ANALYSEE	Imposé	3 : Phase aqueuse de l'eau 23 : Eau brute 41 : MES brutes
METHODE DE PREPARATION	L / L SPE SBSE SPE disk. L / S (MES) ASE (MES) SOXHLET (MES) Minéralisation Eau régale Minéralisation Acide nitrique Minéralisation autre	
TECHNIQUE DE DETECTION	FID TCD ECD GC/MS LC/MS GC/MS/MS GC/LRMS GC/LRMS/MS LC/MS/MS GC/HRMS GC/HRMS/MS FAAS ZAAS ICP/OES ICP/MS HPLC-DAD HPLC FLUO HPLC UV	
METHODE D'ANALYSE (norme ou à défaut le type de méthode)	texte	

POUR CHAQUE PARAMETRE ET POUR CHAQUE FRACTION ANALYSEE : INFORMATIONS DEMANDEES			
Critère SANDRE		Valeurs possibles	Exemples de restitution
LIMITE DE QUANTIFICATION	Valeur	Libre (numérique)	Libre (numérique)
	Unité	Imposé	EAU BRUTE : $\mu\text{g/l}$; PHASE AQUEUSE : $\mu\text{g/l}$, MES (PHASE PARTICULAIRE) : $\mu\text{g/kg}$ sauf MES, DCO ou COT (unité en mg/l)
	Incertitu de avec facteur d'élargissement (k=2)	Libre (numérique)	Pour une incertitude de 15%, la valeur échangée sera 15
RESULTAT	Valeur	Libre (numérique)	Si résultat < limite de détection ou résultat < LQ : saisir dans résultat la valeur LD ou LQ et renseigner le Champ CODE REMARQUE DE L'ANALYSE
	Unité	Imposé	EAU BRUTE : $\mu\text{g/l}$; PHASE AQUEUSE : $\mu\text{g/l}$, MES (PHASE PARTICULAIRE) : $\mu\text{g/kg}$
	Incertitu de avec facteur d'élargissement (k=2)	Libre (numérique)	Pour une incertitude de 15%, la valeur échangée sera 15
CODE REMARQUE DE L'ANALYSE		Imposé	Code 0 : Analyse non faite Code 1 : Résultat \geq limite de quantification Code 10 : Résultat < limite de quantification
CONFIRMATION DU RESULTAT		Imposé	Code 0 : NON CONFIRME (analyse unique) Code 1 : CONFIRME (analyse dupliquée, confirmation par SM)
COMMENTAIRES		Libre	Liste des paramètres retrouvés dans le blanc du système de prélèvement ou d'atmosphère + ordre de grandeur. LQ élevée (matrice complexe) Présence d'interférents etc....

Les critères identifiés en gras sont à renseigner obligatoirement lors de la restitution des données. L'absence de renseignements sur les champs obligatoires sera une entorse à l'engagement du laboratoire pouvant conditionner le cas échéant le paiement de la prestation par l'exploitant.

ANNEXE 5.5 : LISTE DES PIÈCES À FOURNIR PAR LE LABORATOIRE PRESTATAIRE À
L'EXPLOITANT

Justificatifs à produire

1. **Justificatifs** d'accréditations sur les opérations de prélèvements (si disponible) et d'analyse de substances dans la matrice « eaux résiduaires » comprenant a minima :
 - ✓ Numéro d'accréditation
 - ✓ Extrait de l'annexe technique sur les substances concernées
2. Liste de références en matière d'opérations de prélèvements de substances dangereuses dans les rejets industriels
3. Tableau des performances et d'assurance qualité à renseigner obligatoirement : les critères de choix pour l'exploitant pour la sélection d'un laboratoire prestataire sont repris dans ce tableau : substance accréditée ou non, et limite de quantification qui doivent être inférieures ou égales aux LQ de l'annexe 5.2.
4. Attestation du prestataire s'engageant à respecter les prescriptions de l'annexe technique (modèle joint)

**TABLEAU DES PERFORMANCES ET ASSURANCE QUALITE
A RENSEIGNER ET A RESTITUER A L'EXPLOITANT**

Famille	Substances	Code SANDRE	Substance Accréditée ¹ oui / non sur matrice eaux résiduaires	LQ en µg/l (obtenue sur une matrice eau résiduaire)
Alkylphénols	Nonylphénols	1957		
	NP10E	6366		
	NP20E	6369		
	Octylphénols	1920		
	OP10E	6370		
	OP20E	6371		
Anilines	2 chloroaniline	1593		
	3 chloroaniline	1592		
	4 chloroaniline	1591		
	4-chloro-2 nitroaniline	1594		
	3,4 dichloroaniline	1586		
Autres	Chloroalcanes C ₁₀ -C ₁₇	1955		
	Biphenyle	1584		
	Epichlorhydrine	1494		
	Tributylphosphate	1847		
	Acide chloroacétique	1465		
BDE	Tétabromodiphényléther BDE 47	2919		
	Pentabromodiphényléther (BDE 99)	2916		
	Pentabromodiphényléther (BDE 100)	2915		
	Hexabromodiphényléther BDE 154	2911		
	Hexabromodiphényléther BDE 153	2912		
	Heptabromodiphényléther BDE 183	2910		
	Décabromodiphényléther (BDE 209)	1815		
BTEX	Benzène	1114		
	Ethylbenzène	1497		
	Isopropylbenzène	1633		
	Toluène	1278		
	Xylènes (Somme o,m,p)	1780		
Chlorobenzènes	Hexachlorobenzène	1199		
	Pentachlorobenzène	1888		
	1,2,3 trichlorobenzène	1630		
	1,2,4 trichlorobenzène	1283		
	1,3,5 trichlorobenzène	1629		
	Chlorobenzène	1467		
	1,2 dichlorobenzène	1165		
	1,3 dichlorobenzène	1164		
	1,4 dichlorobenzène	1166		
	1,2,4,5 tétrachlorobenzène	1631		

Famille	Substances	Code SANDRE	Substance Accréditée ¹ oui / non sur matrice eaux résiduelles	LQ en µg/l (obtenue sur une matrice eau résiduaire)
	1-chloro-2-nitrobenzène	1469		
	1-chloro-3-nitrobenzène	1468		
	1-chloro-4-nitrobenzène	1470		
Chlorophénols	Pentachlorophénol	1235		
	4-chloro-3-méthylphénol	1636		
	2 chlorophénol	1471		
	3 chlorophénol	1651		
	4 chlorophénol	1650		
	2,4 dichlorophénol	1486		
	2,4,5 trichlorophénol	1548		
	2,4,6 trichlorophénol	1549		
COHV	Hexachloropentadiène	2612		
	1,2 dichloroéthane	1161		
	Chlorure de méthylène	1168		
	Hexachlorobutadiène	1652		
	Chloroforme	1135		
	Tétrachlorure de carbone	1276		
	Chloroprène	2611		
	3-chloroprène (chlorure d'allyle)	2065		
	1,1 dichloroéthane	1160		
	1,1 dichloroéthylène	1162		
	1,2 dichloroéthylène	1163		
	Hexachloroéthane	1656		
	1,1,2,2 tétrachloroéthane	1271		
	Tétrachloroéthylène	1272		
	1,1,1 trichloroéthane	1284		
	1,1,2 trichloroéthane	1285		
	Trichloroéthylène	1286		
	Chlorure de vinyle	1753		
Chlorotoluènes	2-chlorotoluène	1602		
	3-chlorotoluène	1601		
	4-chlorotoluène	1600		
HAP	Anthracène	1458		
	Fluoranthène	1191		
	Naphtalène	1517		
	Acénaphène	1453		
	Benzo (a) Pyrene	1115		
	Benzo (k) Fluoranthène	1117		
	Benzo (b) Fluoranthène	1116		
	Benzo (g, h, i) Perylene	1118		
	Indeno (1,2,3-cd) Pyrene	1204		
Métaux	Cadmium et ses composés	1388		
	Plomb et ses composés	1382		
	Mercure et ses composés	1387		
	Nickel et ses composés	1386		
	Arsenic et ses composés	1369		

Famille	Substances	Code SANDRE	Substance Accréditée ¹ oui / non sur matrice eaux résiduaires	LQ en µg/l (obtenue sur une matrice eau résiduaire)
	Zinc et ses composés	1383		
	Cuivre et ses composés	1392		
	Chrome et ses composés	1389		
Nitro aromatiques	2-nitrotoluène	2613		
	Nitrobenzène	2614		
Organoétains	Tributylétain cation	2879		
	Dibutylétain cation	1771		
	Monobutylétain cation	2542		
	Triphénylétain cation	6372		
PCB	PCB 28	1239		
	PCB 52	1241		
	PCB 101	1242		
	PCB 118	1243		
	PCB 138	1244		
	PCB 153	1245		
	PCB 180	1246		
Pesticides	Trifluraline	1289		
	Alachlore	1101		
	Atrazine	1107		
	Chlorfenvinphos	1464		
	Chlorpyrifos	1083		
	Diuron	1177		
	Alpha-Endosulfan	1178		
	Beta-Endosulfan	1179		
	alpha-Hexachlorocyclohexane	1200		
	Beta-Boméne / Lindane	1201		
	Isoproturon	1208		
	Simazine	1263		
Paramètres de suivi	Demande Chimique en Oxygène ou Carbone Organique Total	1314		
		1841		
	Matières en Suspension	1305		

¹ : Une absence d'accréditation pourra être acceptée pour certaines substances (substances très rarement accréditées par les laboratoires voire jamais). Il s'agit des substances : « Chloroalcanes C10-C13, diphénylétherbromés, alkylphénols et hexachloropentadiène ».

ATTESTATION DU PRESTATAIRE

Je soussigné(e)

(Nom, qualité)

Coordonnées de l'entreprise :

(Nom, forme juridique, capital social, RCS, siège social et adresse si différente du siège)

.....

.....

- ❖ reconnais avoir reçu et avoir pris connaissance des prescriptions techniques applicables aux opérations de prélèvements et d'analyses pour la mise en œuvre de la deuxième phase de l'action nationale de recherche et de réduction des rejets de substances dangereuses pour le milieu aquatique et des documents auxquels il fait référence.
- ❖ m'engage à restituer les résultats dans un délai de XXX mois après réalisation de chaque prélèvement ⁸
- ❖ reconnais les accepter et les appliquer sans réserve.

A :

Le :

Pour le soumissionnaire*, nom et prénom de la personne habilitée à signer le marché :

Signature :

Cachet de la société :

*Signature et qualité du signataire (qui doit être habilité à engager sa société) précédée de la mention « Bon pour acceptation »

⁸ L'attention est attirée sur l'intérêt de disposer des résultats d'analyses de la première mesure avant d'engager la suivante afin d'évaluer l'adéquation du plan de prélèvement, en particulier lors des premières mesures.

Annexe 2 : Trame du programme d'actions

Préambule : le rapport de surveillance initiale contenant notamment le tableau récapitulatif des mesures et des explications éventuelles sur les origines des substances constitue le préalable indispensable à la réalisation du programme d'action ci-après.

1. Identification de l'exploitant et du site

- Nom et adresse de l'exploitant et de l'établissement et nom du contact concernant le programme d'action au sein de l'établissement

- Activité principale du site et référence au(x) secteurs d'activité de la circulaire du 5/01/09 (indiquer le secteur ou sous-secteur correspondant de l'annexe 1)

- Site visé par l'AM du 29/06/04 : si oui pour quelles rubrique ICPE et rubrique IPPC

- Nom et nature du milieu récepteur (milieu naturel ou step collective de destination).
En cas de rejet raccordé, préciser la date du porter à connaissance par l'exploitant auprès du gestionnaire du réseau d'assainissement du programme de surveillance pérenne.

- Milieu déclassé ou non, préciser le(s) paramètre(s) de déclassement le cas échéant.

2. Quelles sont les sources d'information utilisées (étude de branche, centre technique, bibliographie, fiches technico-économiques INERIS, fournisseurs, étude spécifique à votre site, résumé technique des BREF, autre) ?

Nota : des informations sont peut-être accessibles auprès de vos organisations professionnelles, par exemple au travers des partenariats de branche engagés avec les agences de l'eau dans les groupes IETI (www.lesagencesdeleau.fr) ou dans les résumés techniques des BREF, documents européens décrivant par secteur d'activité les meilleures techniques disponibles pour la protection de l'environnement (<http://aida.ineris.fr/bref/index.htm>). Les fiches technico-économiques élaborées par l'INERIS sont disponibles à partir du lien suivant <http://rsde.ineris.fr>.

3. Identification des substances visées par le programme d'actions (tableau 1)

Nota : au delà des substances sélectionnées par le biais des critères figurant dans la note RSDE de 2011, l'exploitant pourra, dans son intérêt, intégrer à ce programme d'action toute substance quantifiée lors de la surveillance initiale.

<i>a minima substances visées par programme d'actions</i>					
Nom de la substance	Classement en SDP, SP ou pertinentes	Critère ayant conduit à la sélection dans le programme action/ETE :	flux massique moyen annuel en g/an^{1,2}	La valeur limite d'émissions existante dans la réglementation (arrêté préfectoral et arrêté ministériel) et, pour les sites visés par l'AM du 29/06/04, le niveau d'émission associée aux meilleurs techniques disponibles dans le BREF considéré (BAT-AEL) pour cette substance est-elle respectée ?	
				Valeur de la VLE et référence du texte	Valeur de la BAT-AEL
				Concentration	Valeur actuelle dans le rejet ³
				Flux journalier	Concentration moyenne et maximale
				Flux spécifique moyen et maximal si disponible	Flux journalier moyen et maximal
				Respect : o/n	Flux spécifique moyen et maximal si disponible
				Pas de VLE disponible	Respect : o/n
				Respect : o/n	Pas de VLE disponible
				Pas de VLE disponible	Respect : o/n
				Respect : o/n	Pas de VLE disponible

Chacune des substances visée au tableau précédent doit faire l'objet d'une fiche constituant le programme d'action.

4. Tableau de synthèse (tableau 2):

Nota : tableau à remplir à partir de la fiche substance (une fiche d'actions établie selon le modèle figurant en annexe par substance) en reprenant dans la première colonne la liste des substances du tableau 1 ci-dessus. Seules les actions retenues et/ou déjà mises en œuvre sont à mentionner dans ce tableau.

<i>a minima substances visées par programme d'actions</i>	<i>Pour chaque substance, une des deux colonnes au moins doit nécessairement être renseignée.</i>						
Nom de la substance	Sélectionnée par le programme d'action	Fera l'objet d'une étude technico-économique	Classement en SDP, SP ou pertinentes	Pourcentage d'abattement global attendu	Flux après action inférieur au seuil de la colonne B (critère programme d'action)	Flux évité en g/an	Echéancier possible (sous forme de date) ou date effective si action déjà réalisée
					Oui/non		

¹ le flux massique moyen annuel est calculé avec les résultats de la campagne de mesures à partir de la moyenne arithmétique des flux massiques annuels disponibles calculés selon la règle suivante : produit de la concentration moyenne et du débit annuel calculés comme suit : concentration moyenne sur l'année = $(C1 \times D1 + C2 \times D2 + \dots + Cn \times Dn) / (D1 + D2 + \dots + Dn)$ où n est le nombre de jour où des mesures de concentration et de débit sont disponibles ; débit annuel = $((D1 + D2 + \dots + Dn) / n) \times$ nombre de jours de rejet sur l'année où n est le nombre de mesures de débit disponible

² flux annuel calculé à partir des mesures de surveillance initiale sur l'année de démarrage de la surveillance pérenne en l'absence d'action de limitation de rejets de substance mises en œuvre ou sur une année de référence à définir si une ou des action(s) de limitation de rejets de substance ont été mises en œuvre et sont quantifiables

³ valeurs exprimées dans les mêmes unités que les VLE fixées dans les textes réglementaires figurant dans la première colonne « Valeur de la VLE et référence du texte »

N° du secteur	SECTEURS D'ACTIVITE	SOUS-SECTEURS D'ACTIVITE
1	ABATTOIRS	
2	INDUSTRIE PETROLIERE	2.1 Raffinage 2.2 Dépôts et terminaux pétroliers 2.3 Industries pétrolières : sites de mélanges et de conditionnement de produits pétroliers 2.4 Industries pétrolières : sites de synthèse ou de transformation de produits pétroliers (hors pétrochimie)
3	INDUSTRIE DU TRAITEMENT ET DU STOCKAGE DES DECHETS	3.1 Regroupement, prétraitement ou traitement des déchets dangereux 3.2 Installations de stockage de déchets non dangereux 3.3 Unité d'incinération d'ordures ménagères 3.4 Lavage de citernes 3.5 Autres sites de traitement de déchets non dangereux
4	INDUSTRIE DU VERRE	4.1 Fusion du verre 4.2 Cristalleries 4.3 Autres activités
5	CENTRALES THERMIQUES DE PRODUCTION D'ELECTRICITE	
6	INDUSTRIE DE LA CHIMIE	
7	FABRICATION DE COLLES ET ADHESIFS	
8	FABRICATION DE PEINTURES	
9	FABRICATION DE PIGMENTS	
10	INDUSTRIE DU PLASTIQUE	
11	INDUSTRIE DU CAOUTCHOUC	
12	INDUSTRIE DU TRAITEMENT DES TEXTILES	12.1 Ennoblement 12.2 Blanchisseries
13	INDUSTRIE PAPETIERE	13.1 Préparation de pâte chimique 13.2 Préparation de pâte non chimique 13.3 Fabrication de papiers/cartons
14	INDUSTRIE DE LA METALLURGIE	14.1 Sidérurgie 14.2 Fonderies de métaux ferreux 14.3 Fonderies de métaux non ferreux 14.4 Production et/ou transformation des métaux non ferreux
15	INDUSTRIE PHARMACEUTIQUE : Formulation galénique de produits pharmaceutiques	
16	INDUSTRIE DE L'IMPRIMERIE	
17	INDUSTRIE AGRO-ALIMENTAIRE (Produits d'origine animale)	
18	INDUSTRIE AGRO-ALIMENTAIRE (Produits d'origine végétale)	18.1 Activité vinicole 18.2 INDUSTRIE AGRO-ALIMENTAIRE (Produits d'origine végétale) hors activité vinicole
19	INDUSTRIE DU TRAITEMENT DES CUIRS ET PEAUX	
20	INDUSTRIE DU TRAVAIL MECANIQUE DES METAUX	
21	INDUSTRIE DU TRAITEMENT, REVETEMENT DE SURFACE	
22	INDUSTRIE DU BOIS	
23	INDUSTRIE DE LA CERAMIQUE ET DES MATERIAUX REFRACTAIRES	
24	INDUSTRIES DU TRAITEMENT DES SOUS-PRODUITS ANIMAUX	

Fiche d'actions pour la substance A

Nota :

1. Les actions déjà réalisées ou en cours en vue de la réduction ou de la suppression des substances dangereuses y compris les actions d'amélioration de la qualité des rejets aqueux pour les paramètres d'autosurveillance doivent être intégrées à ce programme d'action si les gains peuvent être estimés ou mesurés si l'action est déjà mise en oeuvre.
2. L'exploitant doit présenter dans le tableau ci-dessous toutes les actions qu'il a envisagées même si celles-ci ne sont pas retenues au titre du présent programme d'actions.
3. Si une même action a pour effet d'abattre plusieurs substances, celle-ci doit être intégrée dans chacune des fiches relatives aux différentes substances.
4. L'analyse des solutions de réduction comparativement aux MTD qui a pu être menée au sein du bilan de fonctionnement pourra être utilisée pour renseigner les tableaux suivants.

Origine(s) probable(s) <i>(Matières premières, process (préciser l'étape), eau amont, drainage de zones polluées, pertes sur les réseaux, autres)</i>		
Action N°1 <i>(substitution, suppression, recyclage, traitement, enlèvement déchet, autre)</i>		
Concentration avant action en µg/l <i>Concentration moyenne annuelle sur année début de surveillance pérenne si pas d'action de limitation de rejets de substance mises en œuvre Concentration moyenne annuelle sur une année de référence à définir si action de limitation de rejets de substance mises en œuvre et quantifiable</i>		
Flux annuel <i>(année de référence définie pour la concentration)</i> avant action en g /an ⁴		
Flux spécifique avant action en g/unité de production		
Concentration après action en µg/l' <i>Concentration moyenne annuelle ou estimée</i>		
Flux après action en g /an		Pourcentage d'abattement
Flux spécifique après action en g/unité de production		
Coût d'investissement		
Coût annuel de fonctionnement		
Solution <i>Si aucune solution déjà réalisée ou sélectionnée au programme d'action, les investigations approfondies devront être menées dans l'ETE</i>	déjà réalisée : oui/non	
	sélectionnée par l'exploitant au programme d'action : oui/non	
	devant faire l'objet d'investigations approfondies (ETE) : oui/non	
	Solution envisagée mais non retenue	
Raison du choix		
Date de réalisation prévue ou effective		
Autre(s) substance(s) ou paramètres polluants (DCO, MES, etc...), consommation d'eau, déchets, énergie impactés, en plus ou en moins, par l'action envisagée, précision sur la nature de cet impact		
Commentaires		

En cas de raccordement à une station d'épuration collective, l'abattement est-il mesuré pour la substance considérée ? Si oui, préciser l'abattement en %.	
--	--

Synthèse pour la substance A

Résultat d'abattement global attendu et concentration finale de la substance dans le rejet final obtenus par la mise en œuvre des actions sélectionnées et raisons du choix, échéancier possible

(nota : les chiffres d'abattement, les coûts et les délais proposés par le programme d'action traduisent des orientations mais n'ont pas vocation à être intégrées dans un acte prescriptif.)

⁴ si ces informations ne sont pas disponibles action par action, elles peuvent être intégrées dans la synthèse par substance et exprimée en abattement global. A défaut, ces actions devront faire l'objet de l'ETE.

Annexe 3



Direction générale de la
prévention des risques

Service des risques technologiques

Sous-direction des risques chroniques et de pilotage

Division de la nomenclature, des émissions
infectieuses et des pollutions des eaux

Affaire suivie par : Monique COLIFFE
monique.coliffe@developpement-durable.gouv.fr
Tél. 01 40 81 91 68 – Fax : 01 40 81 32 76

La Défense, le

19 SEP. 2011

Le directeur général de la prévention des
risques

à

Mesdames et Messieurs les directeurs
régionaux de l'environnement, de
l'aménagement et du logement

Messieurs les directeurs de l'environnement,
de l'aménagement et du logement d'outre mer

Monsieur le directeur régional et
interdépartemental de l'environnement et de
l'énergie d'Ile-de-France

Monsieur le Contrôleur général des armées

Mesdames et Messieurs les membres du
groupe de travail ad-hoc

Objet : Trame de l'étude technico-économique prévue dans le cadre de la mise en œuvre de la deuxième phase de l'action RSDE (Recherche de Substances Dangereuses dans l'Eau)

Par circulaire du 5 janvier 2009 était définie, pour les installations classées pour la protection de l'environnement (ICPE), la stratégie d'action visant à poursuivre la recherche et la réduction des émissions de substances dangereuses dans le milieu aquatique conformément aux exigences de la Directive Cadre sur l'Eau (DCE).

Après l'étape de caractérisation des rejets des ICPE et afin de répondre, à l'échéance 2021, aux exigences européennes de réduction voire de suppression des rejets, pertes et émissions de certaines substances, les exploitants doivent désormais, pour les rejets de ces substances jugés significatifs, étudier les solutions de réduction ou de suppression pouvant être mises en œuvre au sein de leur installation.

A cette fin, je vous prie de trouver ci-joint un document constituant la trame de l'étude technico-économique prévue par la circulaire du 5 janvier 2009. Cette trame doit être utilisée par l'exploitant ou son prestataire comme un guide lors de l'élaboration de cette étude, tout en garantissant une certaine homogénéité de son contenu et de sa forme. Je vous rappelle que l'étude technico-économique attendue dans ce cadre doit rester relativement concise (quelques dizaines de pages et un nombre d'annexes limité à celles décrites dans la trame ci-jointe).

Copie à : INERIS ; DGALN/DEE/GR3

Présent
pour
l'avenir

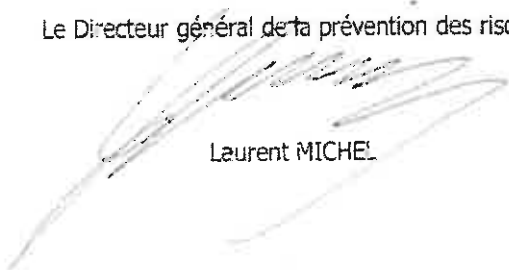
Ce document est le fruit du travail d'un groupe constitué de représentants de secteurs professionnels et d'associations d'industriels impliqués dans l'action RSDE, de représentants des Agences de l'Eau, de représentants de la Direction de l'Eau et de la Biodiversité du MEDDTL, de représentants de l'inspection, de l'INERIS et de la DGPR.

L'étude technico-économique réalisée à partir de la trame ci-jointe doit avoir pour objectifs :

- **D'examiner sans a priori** toutes les techniques visant à prévenir les émissions de substances provenant de l'installation objet de l'étude technico-économique, à les supprimer ou, si cela n'est pas possible, à les réduire.
- **De fournir les éléments** d'évaluation de l'efficacité et de l'efficience des techniques disponibles (selon l'état de l'art actuel et l'analyse des spécificités de l'installation). La trame ci-jointe contient notamment, dans ses chapitres IV et V, des propositions d'arguments techniques, économiques ou liées à la contamination du milieu en présence par les substances, que l'industriel peut utiliser et développer s'il le souhaite pour justifier de l'absence de pertinence d'une solution de réduction.
- **De proposer des solutions** de réduction ou de suppression de ces substances, argumentées techniquement et économiquement, au regard des solutions réalistes retenues et éventuellement de la contamination du milieu en présence. Pour deux solutions évaluées de manière équivalente au terme de l'étude technico-économique, il est clair qu'une solution de réduction à la source sera à privilégier par rapport à un solution de traitement.
- **De permettre** aux services de l'inspection **d'établir**, sur la base des propositions de l'exploitant, et en collaboration avec lui, **un plan de réduction** qui sera intégré dans un acte administratif. Ce plan doit fixer les actions de réduction et/ou de suppression qui seront effectivement mises en œuvre au sein de l'installation et leur calendrier de mise en œuvre. Ce plan devra être en cohérence, d'une part, avec la sélection des actions les plus efficaces permettant l'atteinte des objectifs de bon état des masses d'eau effectuée à un niveau géographique pertinent, et, d'autre part, avec les objectifs nationaux de réduction des émissions. Comme indiqué dans la note du 27 avril 2011, ce travail de l'inspection s'effectuera en lien avec les services locaux de la police de l'eau et de l'agence de l'eau, au sein des MISE, et pourra tenir compte de l'état de contamination globale du milieu et de la proportion de la contribution des rejets ponctuels à cette contamination. Il pourra également s'effectuer sur instruction nationale de la DGPR, qui disposera grâce aux déclarations annuelles des émissions de substances dangereuses, toutes régions et tous secteurs industriels confondus, d'une vision d'ensemble des émissions de substances dangereuses par le monde industriel. Il est clair que ce sont alors les solutions ayant le meilleur rapport émission évitée/coût de la réduction qui seront à privilégier en hiérarchisant les efforts en fonction de l'importance des contributeurs et des impacts réels sur le milieu.

Vous voudrez bien me rendre compte, sous le timbre du Directeur Général de la Prévention des Risques, des éventuelles difficultés rencontrées dans l'application des présentes instructions.

Le Directeur général de la prévention des risques



Laurent MICHEL

Trame de l'étude technico-économique prévue par la circulaire RSDE du 5 janvier 2009

Objectifs et utilisation des résultats de l'étude :

L'étude technico-économique (ETE) a pour objectif :

- D'examiner sans a priori toutes les techniques visant à prévenir les émissions de substances provenant de l'installation objet de l'étude technico-économique, les supprimer ou, si cela n'est pas possible, à les réduire.
- De fournir les éléments d'évaluation de l'efficacité et de l'efficacité des techniques disponibles. Les études technico-économiques doivent proposer des solutions techniques de réduction des flux polluants selon l'état de l'art actuel et l'analyse des spécificités de l'installation en présence.
- De proposer des solutions de réduction ou de suppression de ces substances, argumentées techniquement et économiquement, au regard des solutions réalistes retenues et éventuellement de l'état de la masse d'eau.
- De permettre aux services de l'inspection d'établir, sur la base des propositions de l'exploitant, et en collaboration avec lui, un plan de réduction qui sera intégré dans un acte administratif afin de définir, à un niveau géographique pertinent pour atteindre les objectifs de qualité du milieu (unité hydrographique, bassin hydrographique, niveau national...), les actions de réduction/suppression qui seront effectivement mises en œuvre sur le site et leur calendrier de mise en œuvre, en cohérence, d'une part, avec la sélection des actions les plus efficaces permettant l'atteinte des objectifs de bon état des masses d'eau et, d'autre part, avec les objectifs nationaux de réduction des émissions nationales. Comme indiqué dans la note du 27 avril 2011 (§ 3.2), ce travail de l'inspection s'effectuera en lien avec les services locaux de la police de l'eau et de l'agence de l'eau, au sein des MISE, et pourra tenir compte de l'état de contamination globale du milieu et de la proportion de la contribution des rejets ponctuels à cette contamination. Il pourra également s'effectuer sur instruction nationale de la DGPR, qui déposera grâce aux déclarations annuelles des émissions de substances dangereuses toutes régions et tous secteurs industriels confondus, d'une vision d'ensemble des émissions de substances dangereuses par le monde industriel. Il est clair que ce sont alors les solutions ayant le meilleur rapport émission/coût de la réduction qui seront à privilégier en hiérarchisant les efforts en fonction de l'importance des contributeurs et des impacts réels sur le milieu. Par ailleurs, si la mise en œuvre industrielle d'une solution de traitement de réduction est requise, une étude d'industrialisation doit être menée dans un second temps, en lien étroit avec l'industriel afin de donner des garanties de résultat avant d'établir des prescriptions réglementaires. Selon la complexité du dossier, cette étude pourra inclure des essais de faisabilité (essais en laboratoire voire mise en place d'un pilote sur site, selon les enjeux).

Note : Si un programme d'actions a déjà été réalisé préalablement à cette étude, l'insérer en annexe et reprendre les éléments de ce document pour répondre aux parties I et II ci-dessous.

Constitution de l'étude :

L'étude remise par l'exploitant doit comporter dans une première partie introductive les éléments listés aux chapitres I à III ci-dessous avec les tableaux 1 et 2 remplis (ces deux tableaux sont fournis dans un fichier dédié avec un format imposé disponible sur le site <http://vis.ineris.rse.de.fr>). Le cœur de l'étude est ensuite constitué des éléments présentés dans les chapitres IV à VI ci-après :

- I. Identification de l'exploitant et du site
- Nom et adresse de l'exploitant et de l'établissement et nom du contact concernant l'étude technico-économique (au sein de l'établissement)
 - Situation réglementaire : référence et date de l'arrêté préfectoral d'autorisation
 - Effet(s)

L'efficacité de la réduction est le résultat obtenu et les ressources utilisées.

- Activité principale du site et référence au(x) secteurs d'activité de la circulaire du 5/01/20 (cf. annexe 1)
- Site visé par la directive Émissions Industrielles 2010/75/UE (IED) du 24/11/2010 (anciennement directive IPPC) : si oui pour quelles rubriques ICPE et rubriques de l'annexe I de la Directive.

II. Identification du milieu ou de l'installation destinataire du rejet

- Type de rejet : rejets canalisés vers le réseau (pluvial ou eaux usées), vers une station d'épuration collective (STEP), vers la masse d'eau ou les sols (infiltration, épandage, ...)
- Nom et nature du milieu récepteur (rejet direct au milieu naturel ou via une step collective de destination)
- Si rejet milieu naturel quand ils sont connus (l'administration pourra être interrogée pour savoir si elle dispose de ces éléments) : débit moyen et débit d'étiage OMNAS, milieu récepteur final déclassé ou non, préciser le(s) paramètre(s) de déclassement le cas échéant et éventuellement le niveau de confiance associé à la méthode d'évaluation de l'élément de qualité déclassant.
- Si rejet raccordé à une step collective, abattement de cette step collective et quand ils sont connus, débit moyen et débit d'étiage OMNAS du milieu récepteur final, déclassé ou non, préciser le(s) paramètre(s) de déclassement le cas échéant et éventuellement le niveau de confiance associé à la méthode d'évaluation de l'élément de qualité déclassant.

III. Identification des substances devant faire l'objet d'études de réduction

Le tableau 1 figurant en annexe 2 doit être rempli selon le modèle imposé.

Note 1 : au delà des substances sélectionnées par le biais des critères figurant dans la note complémentaire RSDE du 27 avril 2011, l'exploitant pourra, s'il le juge pertinent, afin de mettre en évidence les autres gains ou les effets positifs, intégrer à l'étude technico-économique toute substance quantifiée lors de la surveillance initiale.

Note 2 : Les substances déjà traitées dans un éventuel programme d'action remis à l'inspection préalablement à l'ETE doivent être indiquées dans le tableau 1 recensant l'ensemble des substances faisant l'objet d'études de réduction (programme d'action et ETE). A l'exception des tableaux 1 et 2, la présente étude ne traite pas des substances pour lesquelles des actions de réduction sont décidées et mises en place notamment suite à un programme d'action, sauf, bien sûr si l'ETE permet d'apporter des éléments complémentaires.

IV. Analyse technico-économique des solutions envisageables

Préambule : cette partie constituée des chapitres IV à VI, ou constitue le cœur de l'étude visé :

- à identifier l'origine des substances émises
- à identifier l'ensemble des solutions visant à réduire voire supprimer les émissions de ces substances, à la source et par le biais de moyens de traitement,
- à évaluer l'ensemble de ces solutions en terme de performance et de coût, les hiérarchiser et enfin présenter les solutions retenues sous la forme d'une stratégie d'action de réduction.

Pour cela, l'étude devra prendre en compte l'ensemble des éléments détaillés ci-dessus le récepteur étant libre de choisir la méthode (par substance ou par technique ou autre). Seuls sont imposés l'organisation en deux parties « origine des substances » et « identification des solutions », les formats des tableaux et des fiches actions.

Certaines solutions pourront être moins détaillées dès lors qu'il apparaît rapidement qu'elles sont non réalistes. Elles devront tout de même être identifiées et décrites et les arguments de leur abandon clairement précisés et quantifiés dans la partie IV.2. c. Une action non réaliste est une action connue, disponible, quantifiable, chiffrable, mais dont l'application sur le cas étudié est manifestement techniquement ou économiquement impossible.

- **Recherche bibliographique :** les documents utilisés sont intégrés au sein d'une liste numérotée à faire figurer en annexe de l'ETE. Il est fait référence à cette bibliographie dans le texte de l'étude.

Nota : les documents qui pourront être cités, a minima, sont issus des sources suivantes : étude de branche, étude de posture technique, bibliographie scientifique, fiches techniques économiques (INERIS)- étude d'ingénierie, fiches de données sécurité, étude spécifique à votre site, BREF et conclusions sur les MTD¹ pertinents au regard de l'activité, indépendamment des obligations de l'installateur au regard de la pose en compte des meilleures techniques disponibles (MTD).

Des informations peuvent être accessibles auprès de vos organisations professionnelles, par exemple au travers des partenariats de branches engagés avec les agences de l'eau² ou dans les résumés techniques des BREF. A minima, une MTD pour laquelle des informations relatives aux substances dangereuses considérées a été établie dans un BREF (sectoriel ou transversal correspondant à une des activités du site à l'origine d'effluents aqueux) devra être étudiée. Pour les sites ne relevant pas de la Directive IPPC/IED, les éventuelles informations relatives aux substances dangereuses contenues dans le BREF constituent une source bibliographique supplémentaire permettant d'alimenter la réflexion au sein de l'ETE, leur mise en œuvre pour ces sites n'étant ni réglementaire ni obligatoire. Pour les sites relevant de la Directive IPPC/IED, le positionnement des émissions par rapport aux niveaux d'émission associés aux MTD pour les substances considérées devra être étudié et argumenté (cf. dernière colonne du tableau figurant à l'annexe 2).

1. Partie 1 : « origine des substances » : description des procédés, provenance des substances et investigations

Procédés de fabrication, installations diverses en relation possible avec l'émission de substances dans l'eau (ne pas oublier les unités, les voies de transfert atmosphérique, les phases transitoires...). Examen des fluides au plus près des procédés (eaux mères, lessives, lavage des sols, bains de traitement neufs et usés, ...)

Fournir la configuration des réseaux d'alimentation (précisions sur les eaux prélevées et collectées : eaux de forage, eaux d'alimentation, eaux pluviales, eaux provenant de surface susceptibles d'être polluées, effluents de process) et d'évacuation des eaux (séparatif, sélectifs, unitaires) pour préciser l'éventuelle contribution des eaux d'alimentation, des eaux pluviales, des rejets ponctuels, etc. En cas de provenance multiple, préciser les contributions respectives. Vérification des débits, flux et variabilité de ces grandeurs dans le temps. Un synoptique des usages de l'eau pourra éventuellement être fourni à cette fin.

Recherche sur les matériaux et produits manipulés (matières premières utilisées, consommables, emballages, bois traités, peintures, pièces ou produits lavés, produits générés par le site ...) En cas de provenance multiple, préciser les contributions respectives.

Rappel des éventuels gains obtenus préalablement à la mise en œuvre du programme d'actions et des actions ayant conduit à ces gains.

Éventuelles perspectives quant aux activités responsables des rejets pour les cinq ans à venir.

2. Partie 2 : « Examen des solutions »

a. Faisabilité technique

o Inventaire des solutions au plus près de la source ou intégré au niveau du procédé, sans a priori, sans omettre les actions déjà réalisées depuis la campagne RSE1 :

Réduction de l'emploi de la substance

Substitution de produit

Substitution de procédé

Passage en rejet zéro

¹ Les fiches techniques économiques élaborées par l'INERIS sont disponibles à partir du lien suivant : <http://www.ineris.fr/fr/produit/technique/ingp>

² Documents européens décrivant par secteur d'activité les meilleures techniques disponibles pour la production de l'environnement (<http://aida.ineris.fr/ret/index.html>)

³ Documents distincts des BREF qui vont être élaborés suite à l'entrée en vigueur de la Directive Emission Industrielles et sur la base de laquelle les VLE seront définies.

⁴ <http://www.legerencadrement.fr> et http://www.ineris.fr/ret/modularisation_vle.php

Intégration ou modification au niveau du procédé
Réduction de l'entraînement de substances vers l'eau
Stockage, manipulation des produits
Traitement de l'air
Gestion des déchets, collectes sélectives
Effets croisés (impact sur le rejet d'autre(s) substance(s) ou paramètres polluants (DCO, MES, etc...), consommation d'eau, émissions atmosphériques, production de déchets, consommation d'énergie, en plus ou en moins, impacts sur l'organisation et la production, par l'action envisagée);

Pour chaque solution, fournir le descriptif technique, l'efficacité, l'efficience* et la faisabilité.

- o Inventaire **des solutions de traitement**, sans a priori, sans omettre les actions déjà réalisées depuis la campagne RSCE1.

Gestion des déchets, collectes sélectives
Traitement au plus près de l'émission
Traitement final avant rejet
Dans le cas de traitement déjà en place, description du traitement et de son efficacité sur la(s) substance(s) considérée(s), possibilité d'évolution pour améliorer cette efficacité et et incidence des solutions complémentaires de traitement étudiées sur les installations existantes (notamment possibilité d'évolution de l'outil épuratoire déjà en place).
Effets croisés (impact sur le rejet d'autre(s) substance(s) ou paramètres polluants (DCO, MES, etc...), consommation d'eau, transfert vers les émissions atmosphériques, production de déchets, consommation d'énergie, en plus ou en moins, impacts sur l'organisation et la production, par l'action envisagée).

Pour chaque solution, fournir le descriptif technique, l'efficacité attendue (intégrant éventuellement des éléments suite à des essais laboratoires), l'efficience* et la faisabilité.

- o **Cas particulier des rejets raccordés**

Nota : tout rejet qui n'est pas déjà raccordé ne peut étudier cette possibilité conformément au paragraphe 2.3.4 de la note du 27/04/11

Les éléments disponibles sur l'efficacité de la STEP collective (industrielle ou mixte) en matière d'élimination des substances considérées pourront être pris en compte s'ils sont scientifiquement étayés et en démontrant que les molécules visées sont effectivement dégradées et non transférées de la phase aqueuse vers les boues, les éléments les plus probants étant bien entendu ceux relatifs à la STEP à laquelle l'industriel est raccordé.

L'exploitant démontrera, sur la base de documents justificatifs fournis par les gestionnaires de la STEP et du réseau auxquels il est raccordé, que le rejet des substances dangereuses considéré vers la STEP permet de garantir un niveau de protection de l'environnement au moins identique à l'efficacité d'un traitement in-situ qui aurait pu être obtenu par la mise en œuvre de la technique réaliste la plus efficace déterminée au §V de la présente étude et qui n'en résulte pas une augmentation inacceptable des charges polluantes dans le milieu récepteur final (via l'eau et les boues en cas d'épandage). Dans ce cas, le choix de ne pas traiter in-situ devra faire l'objet d'une fiche action prévue au §V ci-après.

b. Faisabilité économique

Coûts (coûts d'investissement et de fonctionnement sur cinq ans ou une autre durée à préciser inférieure à 15 ans)

Préciser la façon dont les calculs de coûts ont été réalisés (coût de répartition si l'investissement a plusieurs finalités, amortissement, réduction des taxes, redevances...).

* L'efficience est le rapport entre le résultat obtenu et les ressources utilisées. Des éléments qualitatifs et éventuellement quantitatifs (t/kg évité, kWh/kg évité...) si disponibles sont attendus.

† L'efficacité est le rapport entre le résultat obtenu et les ressources utilisées.

Les coûts demandés peuvent comprendre les coûts individuels (décomposés) suivants : coûts d'investissement, coûts liés à l'installation (procédé ou traitement des rejets), études et ingénierie du projet, achat et préparation du site, construction, tests et mise en service, coûts du capital immobilisé, coûts de démantèlement, coûts liés aux équipements entourant l'installation, équipements divers auxiliaires, instrumentation, éventuels équipements de sécurité supplémentaires rendus nécessaires, coûts de maintenance et d'exploitation, coût de l'énergie (matériel, utilities (eau, produits chimiques, pièces détachées), eau, évacuation et traitement des déchets), coûts salariaux (y compris la formation du personnel), coût lié à la perte de qualité de production ou à la perte de production pendant les travaux de mise en place d'un système de traitement des substances, vente d'électricité ou de chaleur, vente d'effluents liquides traités ou de produits chimiques recyclés, valeur de revente des équipements, coûts évités (potentiellement sur l'ensemble des postes de coûts d'exploitation et de maintenance), autres bénéfices (économies d'énergie, amélioration de la qualité du produit, gain de production ...).

c. Argumentation pour identification des actions réalistes

Arguments à détailler suivant les critères suivants, ayant permis de retenir les actions réalistes :

- faisabilité technique
- faisabilité économique
- Association avec le projet industriel et ses évolutions prévisibles
- Argumentation sur un délai raisonnable de réalisation
- pour chaque action, pour l'ensemble des substances concernées par cette action, flux abattu par substance ou pourcentage d'abattement attendu par substance

Les actions étudiées devront toutes faire l'objet d'un argumentaire tel que décrit ci-dessus. A la lumière de l'argumentation, les solutions irréalistes seront écartées.

Note : une action peut s'entendre comme la mise en oeuvre d'une technique ou de la combinaison de plusieurs techniques pouvant concourir au résultat annoncé.

V. Réalisation des fiches action pour les solutions réalistes

Une fiche action par substance est élaborée suivant le modèle joint en annexe 3, en regroupant l'ensemble des actions réalistes.

Note : Une même action sera reprise dans plusieurs fiches si elle impacte plusieurs substances.

Des arguments sur la pertinence environnementale au regard de l'importance du flux et de l'effet du rejet de la substance sur l'état du milieu récepteur peuvent être pris en compte pour étudier les fiches d'action réalistes et choisir parmi celles-ci les actions retenues :

- Position par rapport au flux admissible par le milieu ($10\% \text{ NQE} * \text{QMNA5}$) pour chaque substance si les données sont disponibles
- Niveau de contamination du milieu récepteur par les substances dangereuses :
 - apport en % du flux contenu dans le rejet industriel pour chaque substance par rapport au flux constaté dans le milieu, pour chaque substance ;
 - apport en % du flux contenu dans le rejet industriel pour chaque substance par rapport aux flux issus des rejets quantifiés et estimés dans le milieu récepteur pour la substance considérée (l'origine des données sera précisée : mesures complémentaires, base de données nationales (BOREF) ou autre à préciser), Agences de l'eau, etc.)
 - éventuellement, contribution à la réduction des apports par comparaison aux autres contributions recensées à l'échelle locale ou à l'échelle du Bassin hydrographique et aux apports en flux connus du milieu marin le cas échéant.

Pour les métaux et métalloïdes, pour comparer les émissions du site aux NQE, l'entreprise pourra prendre en compte la biodisponibilité et le statut de fond géochimique du milieu pour évaluer l'impact réel de ses émissions de métaux et métalloïdes sur le milieu récepteur.

¹ <http://www.ecopécologie.gouv.fr/REP/index.php>

VI Propositions de stratégie d'action présentant les solutions retenues par l'industriel et synthèse des gains attendus par rapport à la réduction d'émissions de substances dangereuses après mise en œuvre des solutions retenues par l'industriel au terme du programme d'action et de l'ETE.

Argumentation complémentaire possible liée aux contraintes du milieu au regard des arguments détaillés au §V.

Synthèse présentant et justifiant les solutions retenues par l'industriel.

Résultat d'abattement global attendu, concentration finale et flux final de la substance dans le rejet cotenus par la mise en œuvre des actions sélectionnées et raisons du choix. Si dans le chapitre précédent on fixe une approche par substance, il s'agit ici de combiner les actions et donc de présenter les gains globaux attendus par substance, la solution optimale par substance n'étant pas forcément l'optimum pour chacune des substances.

Synthèse des gains cotenus par rapport à la réduction d'émissions de substances dangereuses après mise en œuvre des solutions retenues par l'industriel au terme du programme d'action et de l'ETE ; le tableau 2 figurant en annexe 4 doit être rempli selon le modèle imprimé.

Position par rapport aux critères de flux absolus visés dans la note du 27 avril 2011 qui ont conduit à prescrire des études de réduction.

Note : Les substances déjà traitées dans un éventuel programme d'action remis préalablement à l'ETE à l'inspection doivent être indiquées dans le tableau 2 qui permet d'afficher la synthèse des gains obtenus en terme de réduction d'émissions de substances dangereuses après mise en œuvre des solutions identifiées au terme du programme d'action et de l'ETE.

Echancier possible, prenant en compte le cas échéant la phase de validation opérationnelle des solutions de traitement identifiées ; proposition d'un planning de réalisation des actions de réduction/suppression précisant éventuellement les différentes phases de réduction/suppression.

Pour les techniques ou combinaison de techniques retenues par l'industriel et présentées dans ce chapitre, la fiche en annexe E contenant des éléments complémentaires est à fournir.

Annexe 1**Listes des secteurs d'activité issus de la circulaire du 5 janvier 2009**

(entourer le secteur ou secteur correspondant dans le tableau ci-dessous)

N° du secteur	SECTEURS D'ACTIVITÉ	SOUS-SECTEURS D'ACTIVITÉ
1	ABATTOIRS	
2	INDUSTRIE PETROLIERE	2.1 Raffinage 2.2 Dépôts et terminaux pétroliers 2.3 Industries pétrolières : sites de mélanges et de conditionnement de produits pétroliers 2.4 Industries pétrolières : sites de synthèse ou de transformation de produits pétroliers (hors pétrochimie)
3	INDUSTRIE DU TRAITEMENT ET DU STOCKAGE DES DECHETS	3.1 Regroupement, prétraitement ou traitement des déchets dangereux 3.2 Installations de stockage de déchets non dangereux 3.3 Unité d'incinération d'ordures ménagères 3.4 Lavage de citernes 3.5 Autres sites de traitement de déchets non dangereux
4	INDUSTRIE DU VERRE	4.1 Fusion du verre 4.2 Cristalleries 4.3 Autres activités
5	CENTRALES THERMIQUES DE PRODUCTION D'ELECTRICITE	
6	INDUSTRIE DE LA CHIMIE	
7	FABRICATION DE COLLES ET ADHESIFS	
8	FABRICATION DE PEINTURES	
9	FABRICATION DE PIGMENTS	
10	INDUSTRIE DU PLASTIQUE	
11	INDUSTRIE DU CAOUTCHOUC	
12	INDUSTRIE DU TRAITEMENT DES TEXTILES	12.1 Ennoblement 12.2 Blanchisseries
13	INDUSTRIE PAPETIERE	13.1 Préparation de pâte chimique 13.2 Préparation de pâte non chimique 13.3 Fabrication de papiers/cartons
14	INDUSTRIE DE LA METALLURGIE	14.1 Sidérurgie 14.2 Fonderies de métaux ferreux 14.3 Fonderies de métaux non ferreux 14.4 Production et/ou transformation des métaux non ferreux
15	INDUSTRIE PHARMACEUTIQUE : Formulation galénique de produits pharmaceutiques	
16	INDUSTRIE DE L'IMPRIMERIE	
17	INDUSTRIE AGRO-ALIMENTAIRE (Produits d'origine animale)	
18	INDUSTRIE AGRO-ALIMENTAIRE (Produits d'origine végétale)	18.1 Activité viticole 18.2 INDUSTRIE AGRO-ALIMENTAIRE (Produits d'origine végétale) hors activité viticole
19	INDUSTRIE DU TRAITEMENT DES CUIRS ET PEAUX	
20	INDUSTRIE DU TRAVAIL MECANIQUE DES METAUX	
21	INDUSTRIE DU TRAITEMENT REVETEMENT DE SURFACE	
22	INDUSTRIE DU BOIS	
23	INDUSTRIE DE LA CERAMIQUE ET DES MATERIAUX REFRACTAIRES	
24	INDUSTRIES DU TRAITEMENT DES SOUS-PRODUITS ANIMAUX	

Annexe 3 Fiche d'actions pour la substance A

Nota : En multipliant les colonnes, on peut faire apparaître une comparaison entre les différentes actions de réduction pour une même substance.

Action N°1 <i>(stabilisation, suppression, recyclage, traitement, incinération déchets, autre)</i>		
Concentration moyenne annuelle avant action ¹ en µg/l		
Flux annuel (année de référence définie pour la concentration) avant action en g/an		
Concentration moyenne annuelle ou estimée après action en µg/l		
Flux annuel estimé après action en g/an		
Flux abattu estimé en g/an		Pourcentage d'abattement
<i>Apport au milieu</i>	10 CINQ* QUINZ	
	En % du flux constaté dans le milieu	
	En % des rejets connus sur le milieu récepteur pour la substance considérée	
<i>Faisabilité économique²</i>	Coût d'investissement en €	
	Coût d'investissement en €/g abattu	
	Coût annuel de fonctionnement (incluant la maintenance et les taxes) en €	
	Coût annuel de fonctionnement en €/g abattu	
	Autres coûts éventuels	
Éventuelles économies réalisées		
Autre(s) substance(s) ou paramètres polluants (BCE, MES, etc...), consommation d'eau, production de déchets, consommation d'énergie, en plus ou en moins, par l'action envisagée		
Solutions retenues / non retenues par l'industriel		
Arguments et raison principale du choix		
Date de réalisation possible ou échéancier		
Commentaires (effets croisés potentiels avec autres actions), nécessité de validation par un comité opérationnel technique, etc.)		

¹ Année de référence pour établir ce flux sur l'année 2004 ou une autre année de référence à définir si une action est mise en place pour réduire les émissions de substances dangereuses clairement identifiées et dont les effets peuvent être quantifiés et éliminés avant 2014.

² Pour les coûts de fonctionnement, ceux-ci peuvent être valorisés sur une période de 5 ans au plus si cette période est inférieure à 10 ans et ensuite annualisés pour intégrer le tableau ci-dessus. Le principe IV.2.3 de la présente norme détaille les coûts pouvant être pris en compte dans ces calculs de faisabilité économique.

Annexe 4 - Tableau 2 : synthèse des gains attendus en matière de réduction d'émissions de substances dangereuses après mise en œuvre des solutions identifiées au terme du programme d'action et de l'ETE

Nota : ce tableau de synthèse qui vise l'ensemble des substances visées par le programme d'action et l'ETE reprend également les substances étudiées dans le programme d'action pour indiquer les réductions obtenues suite à la mise en œuvre des actions proposées dans ce programme.

Nom de la substance	Classement en SDP (ou liste I de la directive 76/ SF (ou état écologique) ou pertinentes	Pourcentage d'abattement global attendu ou obtenu	Flux abattement en gram	Flux après action : la valeur est elle inférieure au critère absolu « étude de réduction » de la note RSDE du 27/04/11 ?		Echéancier possible ¹⁰	
				valeur	Oui/non	Date de début action	Date fin effectuée ou prévisionnelle
				valeur	Oui/non		
				valeur	Oui/non		
				valeur	Oui/non		

¹⁰ avec forme de date JJ/MM/AA

**Annexe 5. Technique(s) retenue(s) par l'industriel à l'issue de l'étude
technico-économique
Synthèse des éléments relatifs
au fonctionnement et aux performances environnementales**

Coordonnées de l'établissement

Nom et adresse de l'exploitant et de l'établissement et nom du contact concerné par l'ETE	
Activité principale du site et référence au(x) secteurs d'activité de l'annexe 1 de la circulaire du 5/01/09	
Activités visées par l'annexe 1 de l'arrêté ministériel du 25/06/2004 « classement IPPC/II »	

(1) Indiquer « non concerné » si l'établissement n'est pas visé par les rubriques de cette annexe

Éléments relatifs à la technique retenue par l'industriel à l'issue de l'étude technico-économique qui sera mis en place sur le site

Intitulé :

Type de technique :

- substitution d'une substance dangereuse
- technique intégrée au niveau du procédé
- technique de traitement des effluents :
 - interne
 - externe :
 - raccordement
 - installation de traitement de déchets

Substance(s) qui(a)nt) conduit e. à étudier et retenir la technique :

Période ou date prévue pour la mise en place de la technique :

Description	Description succincte de la technologie (inclure schéma de fonctionnement et/ou vue générale)
Principales substances abattues et performances attendues	<p>Préciser les substances pour lesquelles la technologie est mise en œuvre afin de réduire leur rejet</p> <p>Préciser les autres incidences également obtenues (émissions de polluants dans l'eau et dans l'air, évolution des déchets en quantité et dangerosité, consommation d'eau, d'énergie, de matières premières, suppression de risques accidentels...), Préciser des éventuels gains liés à la production (productivité, qualité produit...)</p> <p>Préciser les performances attendues au niveau de la technique par rapport aux substances et paramètres identifiés ci-dessus :</p> <ul style="list-style-type: none"> • concentrations et flux en amont et en aval de la technique, pourcentage d'abattement en résultant • fréquences considérées pour l'obtention de ces performances (ex : moyenne quotidienne sur prélèvement 24h, mensuelle ou 90 percentiles, maximale en mesure instantanée...) on pourra donner également la performance moyenne annuelle attendue • normes de mesure auxquelles il est fait référence.

	<ul style="list-style-type: none"> - le débit moyen <p>Préciser de la même manière les performances attendues avant rejet dans le milieu naturel ou dans le réseau public et rappeler les performances réelles avant installation de la technique (préciser l'année d'obtention des données et les éléments de calcul en cas de présentation de moyennes)</p>
Effets croisés	<p>Préciser à l'inverse les désavantages de la technique en termes :</p> <ul style="list-style-type: none"> - d'émissions de polluants ou de production de déchets - de consommations - de dégradation ou de contraintes supplémentaires au niveau de la production
Conditions opératoires, limites d'application et restrictions	<p>Préciser les paramètres de fonctionnement requis : débit maximal en entrée, température, pH, présence de substances pouvant dégrader la performance</p> <p>Préciser les éventuelles contraintes en termes d'exploitation et de maintenance</p> <p>Préciser les données potentielles connues de la performance et les éléments de maîtrise en regard</p>
Installations nouvelles / existantes	<p>Préciser si la mise en œuvre de la technique nécessite de remplacer l'installation ou le procédé existant ou bien s'il s'agit d'une modification de l'installation ou du procédé existant</p> <p>Préciser les éventuels freins ou leviers à la mise en place de la technique (encombrement...)</p>
Éléments financiers	<p>Préciser les coûts d'investissement et de fonctionnement sur 5 ans ou une autre durée à préciser inférieure à 15 ans de la technologie ainsi que les autres coûts éventuels et les éventuelles économies.</p> <p>Les coûts demandés peuvent comprendre les coûts individuels "décomposés" suivants : coûts d'investissement, coûts liés à l'installation (procédé ou traitement des rejets), études et ingénierie du projet, achat et préparation du site, construction, tests et mise en service, coûts du capital mobilisé, coûts de démantèlement, coûts liés aux équipements entourant l'installation, équipements divers auxiliaires, instrumentation, éventuels équipements de sécurité supplémentaires rendus nécessaires, coûts de maintenance et d'exploitation, coût de l'énergie (matériel, utlitas, eau, produits chimiques, pièces détachées), eau, évacuation et traitement des déchets), coûts salariaux (y compris la formation du personnel), coût lié à la perte de qualité de production ou à la perte de production pendant les travaux de mise en place d'un système de traitement des substances, vente d'électricité ou de chaleur, vente d'effluents liquides traités ou de produits chimiques recyclés, valeur de revente des équipements, coûts évités (potentiellement sur l'ensemble des postes de coûts d'exploitation et de maintenance), autres bénéfices (économies d'énergie, amélioration de la qualité du produit, gain de production...).</p> <p>Préciser la façon dont les calculs ont été réalisés (taux de répartition si l'investissement a plusieurs finalités, amortissement, réduction des taxes, redevances...).</p> <p>Indiquer le coût (investissement- fonctionnement sur 5 ans ou plus en €/t abattu).</p>
Raisons ayant conduit à sélectionner la technologie	<p>Rappeler les raisons principales qui ont conduit l'industrie à opter pour la technologie retenue (ex : coût, taille de l'installation, performances...)</p>
Référence	<p>Indiquer les références du fournisseur (raison sociale, référence technologique...)</p>

Annexe 4 :

Liste des substances dangereuses prioritaires (à supprimer)

- cadmium et composés
- hexachlorobenzène
- hexachlorobutadiène
- hexachlorocyclohexane
- mercure et composés
- diphenyléthers bromés
- chloroalcanes C10-13
- nonylphénols
- pentachlorobenzène
- tributylétain
- HAP
- anthracène
- endosulfan

