



Liberté • Égalité • Fraternité
RÉPUBLIQUE FRANÇAISE

PREFECTURE DE LA COTE-D'OR

DIRECTION RÉGIONALE DE L'INDUSTRIE DE LA RECHERCHE ET DE L'ENVIRONNEMENT
30 AOUT 2010
SUBDIVISION 21-2

DIJON, LE 23 AOUT 2010

ARRÊTÉ PRÉFECTORAL

PORTANT AUTORISATION D'EXPLOITER
UNE INSTALLATION CLASSÉE
POUR LA PROTECTION DE L'ENVIRONNEMENT

Société ARTENIUS PET RECYCLING France

Commune de Sainte Marie La Blanche

Rubriques n° 2661.1a – 2661.2a – 2662.a – 2915 – 2910.A2 – 2920.2b –
2921 – 1412 – 1416 et 2160 de la nomenclature

LE PRÉFET DE LA RÉGION DE BOURGOGNE
PRÉFET DE LA CÔTE-D'OR
Officier de la Légion d'Honneur
Officier de l'Ordre National du Mérite

VUS ET CONSIDÉRANTS.....	3
TITRE 1 - PORTÉE DE L'AUTORISATION ET CONDITIONS GÉNÉRALES.....	4
CHAPITRE 1.1 BÉNÉFICIAIRE ET PORTÉE DE L'AUTORISATION.....	4
CHAPITRE 1.2 NATURE DES INSTALLATIONS.....	4
CHAPITRE 1.3 CONFORMITÉ AU DOSSIER DE DEMANDE D'AUTORISATION.....	5
CHAPITRE 1.4 DURÉE DE L'AUTORISATION.....	6
CHAPITRE 1.5 PÉRIMÈTRE D'ÉLOIGNEMENT.....	6
CHAPITRE 1.6 GARANTIES FINANCIÈRES.....	6
CHAPITRE 1.7 MODIFICATIONS ET CESSATION D'ACTIVITÉ.....	6
CHAPITRE 1.8 DÉLAIS ET VOIES DE RECOURS.....	7
CHAPITRE 1.9 ARRÊTÉS, CIRCULAIRES, INSTRUCTIONS APPLICABLES.....	7
CHAPITRE 1.10 RESPECT DES AUTRES LÉGISLATIONS ET RÉGLEMENTATIONS.....	7
TITRE 2 – GESTION DE L'ÉTABLISSEMENT.....	9
CHAPITRE 2.1 EXPLOITATION DES INSTALLATIONS.....	9
CHAPITRE 2.2 RÉSERVES DE PRODUITS OU MATIÈRES CONSOMMABLES.....	9
CHAPITRE 2.3 INTÉGRATION DANS LE PAYSAGE.....	9
CHAPITRE 2.4 DANGER OU NUISANCES NON PRÉVENUS.....	9
CHAPITRE 2.5 INCIDENTS OU ACCIDENTS.....	10
CHAPITRE 2.6 RÉCAPITULATIF DES DOCUMENTS TENUS À LA DISPOSITION DE L'INSPECTION.....	10
CHAPITRE 2.7 RÉCAPITULATIF DES DOCUMENTS À TRANSMETTRE À L'INSPECTION.....	10
TITRE 3 - PRÉVENTION DE LA POLLUTION ATMOSPHÉRIQUE.....	11
CHAPITRE 3.1 CONCEPTION DES INSTALLATIONS.....	11
CHAPITRE 3.2 CONDITIONS DE REJET.....	12
TITRE 4 PROTECTION DES RESSOURCES EN EAUX ET DES MILIEUX AQUATIQUES.....	14
CHAPITRE 4.1 PRÉLÈVEMENTS ET CONSOMMATIONS D'EAU.....	14
CHAPITRE 4.2 COLLECTE DES EFFLUENTS LIQUIDES.....	14
CHAPITRE 4.3 TYPES D'EFFLUENTS, LEURS OUVRAGES D'ÉPURATION ET LEURS CARACTÉRISTIQUES DE REJET AU MILIEU.....	15
TITRE 5 - DÉCHETS.....	21
CHAPITRE 5.1 PRINCIPES DE GESTION.....	21
TITRE 6 PRÉVENTION DES NUISANCES SONORES ET DES VIBRATIONS.....	23
CHAPITRE 6.1 DISPOSITIONS GÉNÉRALES.....	23
CHAPITRE 6.2 NIVEAUX ACOUSTIQUES.....	23
CHAPITRE 6.3 VIBRATIONS.....	24
TITRE 7 - PRÉVENTION DES RISQUES TECHNOLOGIQUES.....	25
CHAPITRE 7.1 PRINCIPES DIRECTEURS.....	25
CHAPITRE 7.2 INFRASTRUCTURES ET INSTALLATIONS.....	25
CHAPITRE 7.3 GESTION DES OPÉRATIONS PORTANT SUR DES SUBSTANCES POUVANT PRÉSENTER DES DANGERS.....	26
CHAPITRE 7.4 MESURES DE MAÎTRISE DES RISQUES.....	26
CHAPITRE 7.5 PRÉVENTION DES POLLUTIONS ACCIDENTELLES.....	27
CHAPITRE 7.6 MOYENS D'INTERVENTION EN CAS D'ACCIDENT ET ORGANISATION DES SECOURS.....	28
TITRE 8 - CONDITIONS PARTICULIÈRES APPLICABLES À CERTAINES INSTALLATIONS DE L'ÉTABLISSEMENT.....	30
CHAPITRE 8.1 CHAUFFERIE.....	30
CHAPITRE 8.2 PRÉVENTION DE LA LÉGIONNELLOSE.....	30
TITRE 9 - SURVEILLANCE DES ÉMISSIONS ET DE LEURS EFFETS.....	35
CHAPITRE 9.1 PROGRAMME D'AUTO SURVEILLANCE.....	35
CHAPITRE 9.2 MODALITÉS D'EXERCICE ET CONTENU DE L'AUTO SURVEILLANCE.....	35
CHAPITRE 9.3 SUIVI, INTERPRÉTATION ET DIFFUSION DES RÉSULTATS.....	36
TITRE 10 MESURES EXECUTOIRES.....	38

VUS ET CONSIDÉRANTS

LE PREFET du département de la Côte d'Or

Vu le code de l'environnement et notamment son titre 1^{er} du livre V

Vu les actes en date des 19 janvier 1998 et 6 mars 2003, antérieurement délivrés à ARTENIUS PET RECYCLING France pour l'établissement qu'il exploite sur le territoire de la commune de SAINTE MARIE LA BLANCHE,

Vu la demande présentée le 27 mai 2009 par la Société ARTENIUS PET RECYCLING France dont le siège social est situé « La Forêt » - Route de Laborde à 21200 Sainte Marie la Blanche en vue d'obtenir l'autorisation d'exploiter une installation de transformation de matières plastiques sur le territoire de la commune de Sainte Marie la Blanche sise à la même adresse,

Vu le dossier déposé à l'appui de sa demande,

Vu la décision en date du 28 septembre 2009 du président du tribunal administratif de DIJON portant désignation du commissaire-enquêteur,

Vu l'arrêté préfectoral en date du 19 novembre 2009 ordonnant l'organisation d'une enquête publique pour une durée d'un mois du 14 décembre 2009 au 18 janvier 2010 inclus sur le territoire des communes de COMBERTAULT – LEVERNOIS – MERCEUIL – MEURSANGES – MONTAGNY LES BEAUNE – SAINTE MARIE LA BLANCHE et SAINT LOUP GEANGES (71)

Vu l'accomplissement des formalités d'affichage réalisé dans ces communes de l'avis au public

Vu la publication en date du 24 novembre 2010 de cet avis dans deux journaux locaux

Vu le registre d'enquête et l'avis du commissaire enquêteur,

Vu les avis émis par les conseils municipaux des communes de Sainte Marie La Blanche, de Saint Loup Géanges, Mercueil, Montagny les Beaune et Levernois,

Vu les avis exprimés par les différents services et organismes consultés :

-le directeur départemental du travail, de l'emploi et de la formation professionnelle en date du 12 janvier 2010,

-le directeur départemental des territoires en date du 7 janvier 2010,

-le directeur du service interministériel régional des affaires civiles et économiques de défense et de la protection civile en date du 03 décembre 2010,

-le directeur départemental des services d'incendie et de secours en date du 04 décembre 2009,

Vu le rapport et les propositions en date du 4 juin 2010 de l'inspection des installations classées,

Vu l'avis en date du 1er juillet 2010 du CODERST au cours duquel le demandeur a été entendu (a eu la possibilité d'être entendu),

Considérant que le projet d'arrêté préfectoral a été transmis, après la réunion du CODERST, à l'exploitant par courrier du 29 juillet 2010 et n'a pas fait l'objet d'observation particulière de sa part,

CONSIDÉRANT que les mesures imposées à l'exploitant sont de nature à prévenir les nuisances et les risques présentés par les installations ;

CONSIDÉRANT que les conditions d'aménagement et d'exploitation, les modalités d'implantation, prévues dans le dossier de demande d'autorisation, permettent de limiter les inconvénients et dangers ;

CONSIDÉRANT que les conditions légales de délivrance de l'autorisation sont réunies,

Sur proposition de la Secrétaire générale de la préfecture

ARRÊTE

TITRE 1- PORTÉE DE L'AUTORISATION ET CONDITIONS GÉNÉRALES

CHAPITRE 1.1 BÉNÉFICIAIRE ET PORTÉE DE L'AUTORISATION

ARTICLE 1.1.1. EXPLOITANT TITULAIRE DE L'AUTORISATION

La société ARTENIUS PET RECYCLING France dont le siège social est situé à 21200 SAINTE MARIE LA BLANCHE est autorisée, sous réserve du respect des prescriptions annexées au présent arrêté, à exploiter sur le territoire de la commune de SAINTE MARIE LA BLANCHE à « La Forêt » - Route de Laborde, les installations détaillées dans les articles suivants. L'établissement est autorisé à produire 35000 tonnes de granulés PET à partir de 46000 tonnes de bouteilles PET issues exclusivement de la collecte et du tri des déchets ménagers. Le site est autorisé à produire 24h/24h, 7 j/7 et cela 365 jours par an.

ARTICLE 1.1.2. MODIFICATIONS ET COMPLÉMENTS APPORTÉS AUX PRESCRIPTIONS DES ACTES ANTÉRIEURS

Les prescriptions de l'arrêté préfectoral d'autorisation à exploiter en date du 6 mars 2003 sont supprimées.

ARTICLE 1.1.3. INSTALLATIONS NON VISÉES PAR LA NOMENCLATURE OU SOUMISES À DÉCLARATION

Les prescriptions du présent arrêté s'appliquent également aux autres installations ou équipements exploités dans l'établissement, qui, mentionnés ou non dans la nomenclature, sont de nature par leur proximité ou leur connexité avec une installation soumise à autorisation à modifier les dangers ou inconvénients de cette installation.

CHAPITRE 1.2 NATURE DES INSTALLATIONS

ARTICLE 1.2.1. LISTE DES INSTALLATIONS CONCERNÉES PAR UNE RUBRIQUE DE LA NOMENCLATURE DES INSTALLATIONS CLASSÉES

Rubrique	Activité du site	Désignation des activités	Caractéristiques de l'installation	Régime (AS, A-SB, A, D, NC)	Situation administrative (a,b,c,d,e,f)
2661.1a	Extrusion	Transformation de matières plastiques par des procédés exigeant des conditions particulières de température ou de pression, la quantité de matière susceptible d'être traitée étant supérieure ou égale à 10 t/j	Capacité maximale d'extrusion de 115 t/j - ligne 1 = 24 t/j - ligne 2 = 16 t/j - ligne 3 = 36 t/j - ligne 4 = 36 t/j	A	d
2661.2a	Broyage	Transformation de matières plastiques par tout procédé exclusivement mécanique, la quantité de matière susceptible d'être traitée étant supérieure ou égale à 20 t/j	Capacité maximale de broyage de 150 t/j sur 3 broyeurs identiques (capacité unitaire de 50 t/j) positionnés en parallèle	A	e
2662.a	Ensemble des activités	Stockage de polymères, le volume susceptible d'être stocké étant supérieur ou égal à 1 000 m ³	Capacité maximale de stockage de 25 900 m ³ dont : 21 200 m ³ de balles de bouteilles 3 950 m ³ en silos 740 m ³ en big bags	A	e
2915	Extrusion	Procédés de chauffage utilisant comme fluide caloporteur des corps organiques combustibles. 1 - Lorsque la température d'utilisation est égale ou supérieure au point éclair des fluides, si la quantité totale de fluides présente dans l'installation est supérieure à 1 000 litres	Chauffage de la cuve de polycondensation et chauffage de l'azote des colonnes de polycondensation (caloporteur depuis les appareils de chauffe) Volume total d'huile : 10 000 litres (dont 2 000 litres dans la boucle de chauffage de la cuve et 8 000 litres dans la boucle de chauffage à l'azote) T° maximale d'utilisation : 280 °C Fluide utilisé : MOBIL Therm 605 (point éclair = 213 °C)	A	e
2910.A2	Ensemble des activités	Combustion A - Lorsque l'installation consomme exclusivement, seuls ou en mélange, du gaz naturel, des gaz de pétrole liquéfiés, du fioul domestique, du charbon, des fiouls lourds, ou de la biomasse, si la puissance thermique maximale de l'installation est : 2. Supérieure à 2 MW, mais inférieure à	Total = 4,27 MW dont : -2 chaudières fluide caloporteur (2 x 1,744 MW) - sécheur ligne 1 (0,13 MW) - cristalliseur ligne 1 (0,65 MW)	DC	e

		20 MW			
2920.2b	Ensemble des activités	Installation de réfrigération ou de compression fonctionnant à des pressions effectives supérieures à 10 ⁵ Pa, ne comprimant pas de fluide inflammables ou toxiques, la puissance absorbée étant supérieure à 50 kW, mais inférieure ou égale à 500 kW	- 1 compresseur d'air d'automatismes pour une puissance totale de 172 kW (1 de 37 kW et 2 de 45 kW) - 1 compresseur d'air pour le soufflage au tri d'une puissance de 70 kW - 1 groupe froids de 150 kW pour le lavage de l'azote dans la tour de polycondensation Puissance totale = 347 kW	D	e
2921	Extrusion	Installations de refroidissement par dispersion d'eau dans un flux d'air. Lorsque l'installation n'est pas du type « circuit primaire fermé », la puissance thermique évacuée étant inférieure à 2 000 kW	2 tours aéroréfrigérantes de 950 kW chacune (1 900 kW)	D	b
1412	Ensemble des activités	Stockage de gaz inflammables liquéfiés, la quantité totale susceptible d'être présente dans l'installation étant inférieure à 6 tonnes	Stockage de bouteilles gaz pour chariots de manutention Stockage maximal : 1,2 T (80 bouteilles de 15 kg)	NC	
1416	Laboratoire	Stockage d'hydrogène, la quantité totale susceptible d'être présente dans l'installation étant inférieure à 100 kg	Stockage de 2 bouteilles à l'extérieur pour analyses au laboratoire. Masse d'hydrogène inférieure à 1kg	NC	
2160	Ensemble des activités	Silos et installations de stockage de tout produit organique dégageant des poussières inflammables, la volume total de stockage étant inférieur à 5 000 m ³	Stockage de paillettes et de granulés en silos pour un volume maximal de 3 950 m ³ et stockage en big bags pour un volume de 740 m ³ Stockage maximal total = 4 690 m ³	NC	

A (Autorisation) ou AS (Autorisation avec Servitudes d'utilité publique) ou D (Déclaration) ou NC (Non Classé)
Volume autorisé : éléments caractérisant la consistance, le rythme de fonctionnement, le volume des installations ou les capacités maximales autorisées.

Au vu des informations disponibles, les installations déjà exploitées ou dont l'exploitation est projetée sont repérées de la façon suivante :

- a) Installations bénéficiant du régime de l'antériorité
- b) Installations dont l'exploitation a déjà été autorisée
- c) Installations exploitées sans l'autorisation requise
- d) Installations non encore exploitées pour lesquelles l'autorisation est sollicitée
- e) Installations déjà exploitées, mais faisant l'objet d'une extension ou modification notable
- f) Installations dont l'exploitation a cessé.

La portée de la demande concerne les installations repérées (b), (d) et (e).

ARTICLE 1.2.2. SITUATION DE L'ÉTABLISSEMENT

Les installations autorisées sont situées sur les communes, parcelles et lieux-dits suivants :

Communes	Parcelles
SAINTE MARIE LA BLANCHE	N° 12 et n° 95

ARTICLE 1.2.3. CONSISTANCE DES INSTALLATIONS AUTORISÉES

L'établissement comprenant l'ensemble des installations classées et connexes, est organisé de la façon suivante :

- un hall de lavage de 3 000 m²,
- un hall de production de 1 100 m²,
- une tour de polycondensation de 37 mètres,
- un hall de stockage,
- deux zones de stockages de matières premières (2000 m² et 4000 m² à créer)
- vingt silos de stockage de 100 à 275 m³
- un bâtiment regroupant les locaux techniques, bureaux et locaux sociaux,
- un local réservé au stockage des consommables,
- un local abritant la station de prétraitement.

CHAPITRE 1.3 CONFORMITÉ AU DOSSIER DE DEMANDE D'AUTORISATION

Les installations et leurs annexes, objet du présent arrêté, sont disposées, aménagées et exploitées conformément aux plans et données techniques contenus dans les différents dossiers déposés par l'exploitant. En tout état de cause, elles respectent par ailleurs les dispositions du présent arrêté, des arrêtés complémentaires et les réglementations autres en vigueur.

CHAPITRE 1.4 DURÉE DE L'AUTORISATION

ARTICLE 1.4.1. DURÉE DE L'AUTORISATION

La présente autorisation cesse de produire effet si l'installation n'a pas été mise en service dans un délai de trois ans ou n'a pas été exploitée durant deux années consécutives, sauf cas de force majeure.

CHAPITRE 1.5 PÉRIMÈTRE D'ÉLOIGNEMENT

ARTICLE 1.5.1. IMPLANTATION ET ISOLEMENT DU SITE

Sans objet au cas présent.

CHAPITRE 1.6 GARANTIES FINANCIÈRES

ARTICLE 1.6.1. OBJET DES GARANTIES FINANCIÈRES

Sans objet au cas présent.

CHAPITRE 1.7 MODIFICATIONS ET CESSATION D'ACTIVITÉ

ARTICLE 1.7.1. PORTER À CONNAISSANCE

Toute modification apportée par le demandeur aux installations, à leur mode d'utilisation ou à leur voisinage, et de nature à entraîner un changement notable des éléments du dossier de demande d'autorisation, est portée avant sa réalisation à la connaissance du Préfet avec tous les éléments d'appréciation.

ARTICLE 1.7.2. MISE À JOUR DES ÉTUDES D'IMPACT ET DE DANGERS

Les études d'impact et de dangers sont actualisées à l'occasion de toute modification notable telle que prévue à l'article R 512-33 du code de l'environnement. Ces compléments sont systématiquement communiqués au Préfet qui pourra demander une analyse critique d'éléments du dossier justifiant des vérifications particulières, effectuée par un organisme extérieur expert dont le choix est soumis à son approbation. Tous les frais engagés à cette occasion sont supportés par l'exploitant.

ARTICLE 1.7.3. EQUIPEMENTS ABANDONNÉS

Les équipements abandonnés ne doivent pas être maintenus dans les installations. Toutefois, lorsque leur enlèvement est incompatible avec les conditions immédiates d'exploitation, des dispositions matérielles interdiront leur réutilisation afin de garantir leur mise en sécurité et la prévention des accidents.

ARTICLE 1.7.4. TRANSFERT SUR UN AUTRE EMPLACEMENT

Tout transfert sur un autre emplacement des installations visées sous l'article 1.2 du présent arrêté nécessite une nouvelle demande d'autorisation ou déclaration.

ARTICLE 1.7.5. CHANGEMENT D'EXPLOITANT

Article 1.7.5.1. Cas général déclaration

Dans le cas où l'établissement change d'exploitant, le successeur fait la déclaration au Préfet dans le mois qui suit la prise en charge de l'exploitant.

Article 1.7.5.2. Cas soumis à autorisation

Pour les installations de stockage des déchets, les carrières, et les installations figurant sur la liste prévue à l'article L. 515-8 du code de l'environnement, la demande d'autorisation de changement d'exploitant est soumise à autorisation. Le nouvel

exploitant adresse au préfet les documents établissant ses capacités techniques et financières et l'acte attestant de la constitution de ses garanties financières.

ARTICLE 1.7.6. CESSATION D'ACTIVITÉ

Sans préjudice des mesures de l'article R 512-74 du code de l'environnement pour l'application des articles R 512-75 à R 512-79, l'usage à prendre en compte est le suivant :

Lorsqu'une installation classée est mise à l'arrêt définitif, l'exploitant notifie au préfet la date de cet arrêt trois mois avant la cessation d'activité. La notification prévue ci-dessus indique les mesures prises ou prévues pour assurer, dès l'arrêt de l'exploitation, la mise en sécurité du site. Ces mesures comportent notamment :

- l'évacuation ou l'élimination des produits dangereux, et, pour les installations autres que les installations de stockage de déchets, celle des déchets présents sur le site ;
- des interdictions ou limitations d'accès au site ;
- la suppression des risques d'incendie et d'explosion ;
- la surveillance des effets de l'installation sur son environnement.

En outre, l'exploitant doit placer le site de l'installation dans un état tel qu'il ne puisse porter atteinte aux intérêts mentionnés à l'article L. 511-1 et qu'il permette un usage futur du site déterminé selon le(s) usage(s) prévu(s) au premier alinéa du présent article.

CHAPITRE 1.8 DÉLAIS ET VOIES DE RECOURS

Le présent arrêté est soumis à un contentieux de pleine juridiction.

1° Par les demandeurs ou exploitants, dans un délai de deux mois qui commence à courir du jour où lesdits actes leur ont été notifiés ;

2° Par les tiers, personnes physiques ou morales, les communes intéressées ou leurs groupements, en raison des inconvénients ou des dangers que le fonctionnement de l'installation présente pour les intérêts visés à l'article L. 511-1, dans un délai de quatre ans à compter de la publication ou de l'affichage desdits actes, ce délai étant, le cas échéant, prolongé jusqu'à la fin d'une période de deux années suivant la mise en activité de l'installation.

Les tiers qui n'ont acquis ou pris à bail des immeubles ou n'ont élevé des constructions dans le voisinage d'une installation classée que postérieurement à l'affichage ou à la publication de l'arrêté autorisant l'ouverture de cette installation ou atténuant les prescriptions primitives ne sont pas recevables à déférer ledit arrêté à la juridiction administrative.

CHAPITRE 1.9 ARRÊTÉS, CIRCULAIRES, INSTRUCTIONS APPLICABLES

Sans préjudice de la réglementation en vigueur, sont notamment applicables à l'établissement les prescriptions qui le concernent des textes cités ci-dessous :

Dates	Textes
29/09/05	Arrêté du 29 septembre 2005 relatif à l'évaluation et à la prise en compte de la probabilité d'occurrence, de la cinétique, de l'intensité des effets et de la gravité des conséquences des accidents potentiels dans les études de dangers des installations classées soumises à autorisation
13/12/04	Arrêté relatif aux installations de refroidissement par dispersion d'eau dans un flux d'air soumises à déclaration au titre de la rubrique 2921
02/02/98	Arrêté du 2 février 1998 relatif aux prélèvements et à la consommation d'eau ainsi qu'aux émissions de toute nature des installations classées pour la protection de l'environnement soumises à autorisation
25/07/97	Arrêté ministériel du 25 juillet 1997 relatif aux prescriptions générales applicable aux installations classées pour la protection de l'environnement soumises à déclaration sous la rubrique 2910 Combustion.
23/01/97	Arrêté du 23 janvier 1997 relatif à la limitation des bruits émis dans l'environnement par les installations classées pour la protection de l'environnement

CHAPITRE 1.10 RESPECT DES AUTRES LÉGISLATIONS ET RÉGLEMENTATIONS

Les dispositions de cet arrêté préfectoral sont prises sans préjudice des autres législations et réglementations applicables, et notamment le code minier, le code civil, le code de l'urbanisme, le code du travail et le code général des collectivités territoriales, la réglementation sur les équipements sous pression.

Les droits des tiers sont et demeurent expressément réservés.

La présente autorisation ne vaut pas permis de construire.

TITRE 2- GESTION DE L'ÉTABLISSEMENT

CHAPITRE 2.1 EXPLOITATION DES INSTALLATIONS

ARTICLE 2.1.1. OBJECTIFS GÉNÉRAUX

L'exploitant prend toutes les dispositions nécessaires dans la conception l'aménagement, l'entretien et l'exploitation des installations pour :

- limiter la consommation d'eau, et limiter les émissions de polluants dans l'environnement ;
- la gestion des effluents et déchets en fonction de leurs caractéristiques, ainsi que la réduction des quantités rejetées ;
- prévenir en toutes circonstances, l'émission, la dissémination ou le déversement, chroniques ou accidentels, directs ou indirects, de matières ou substances qui peuvent présenter des dangers ou inconvénients pour la commodité de voisinage, la santé, la salubrité publique, l'agriculture, la protection de la nature et de l'environnement ainsi que pour la conservation des sites et des monuments.

ARTICLE 2.1.2. CONSIGNES D'EXPLOITATION

L'exploitant établit des consignes d'exploitation pour l'ensemble des installations comportant explicitement les vérifications à effectuer, en conditions d'exploitation normale, en périodes de démarrage, de dysfonctionnement ou d'arrêt momentané de façon à permettre en toutes circonstances le respect des dispositions du présent arrêté.

L'exploitation doit se faire sous la surveillance de personnes nommément désignées par l'exploitant et ayant une connaissance des dangers des produits stockés ou utilisés dans l'installation.

CHAPITRE 2.2 RÉSERVES DE PRODUITS OU MATIÈRES CONSOMMABLES

ARTICLE 2.2.1. RÉSERVES DE PRODUITS

L'établissement dispose de réserves suffisantes de produits ou matières consommables utilisés de manière courante ou occasionnelle pour assurer la protection de l'environnement tels que manches de filtre, produits de neutralisation, liquides inhibiteurs, produits absorbants...

CHAPITRE 2.3 INTÉGRATION DANS LE PAYSAGE

ARTICLE 2.3.1. PROPRETÉ

L'exploitant prend les dispositions appropriées qui permettent d'intégrer l'installation dans le paysage. L'ensemble des installations est maintenu propre et entretenu en permanence.

L'exploitant prend les mesures nécessaires afin d'éviter la dispersion sur les voies publiques et les zones environnantes de poussières, papiers, boues, déchets.

ARTICLE 2.3.2. ENVOL DES DECHETS

L'envol des déchets sera limité au maximum, notamment les étiquettes. Un grillage à maille fine est mis en place sur une hauteur suffisante, partout où cela est nécessaire.

Un nettoyage du site est mis en place afin d'éviter toute dispersion au delà du périmètre du site. Un registre est tenu à jour, précisant les jours d'intervention, les conditions météorologiques et les quantités ramassées.

Une étude, ayant pour objet la suppression des envols, sera réalisée sous 6 mois. Cette étude proposera nombres d'actions visant à supprimer les envols (couverture des bennes, etc...).

ARTICLE 2.3.3. ESTHÉTIQUE

Les abords de l'installation, placés sous le contrôle de l'exploitant sont aménagés et maintenus en bon état de propreté (peinture,...). Les émissaires de rejet et leur périphérie font l'objet d'un soin particulier (plantations, engazonnement,...).

Lors de l'extension du parc de stockage, une haie de grandes hauteur, composée d'essences locales, sera mis en place.

CHAPITRE 2.4 DANGER OU NUISANCES NON PRÉVENUS

Tout danger ou nuisance non susceptibles d'être prévenus par les prescriptions du présent arrêté est immédiatement porté à la connaissance du Préfet par l'exploitant.

CHAPITRE 2.5 INCIDENTS OU ACCIDENTS

ARTICLE 2.5.1. DÉCLARATION ET RAPPORT

L'exploitant est tenu à déclarer dans les meilleurs délais à l'inspection des installations classées les accidents ou incidents survenus du fait du fonctionnement de son installation qui sont de nature à porter atteinte aux intérêts mentionnés à l'article L.511-1 du code de l'environnement.

Un rapport d'accident ou, sur demande de l'inspection des installations classées, un rapport d'incident est transmis par l'exploitant à l'inspection des installations classées. Il précise notamment les circonstances et les causes de l'accident ou de l'incident, les effets sur les personnes et l'environnement, les mesures prises ou envisagées pour éviter un accident ou un incident similaire et pour en pallier les effets à moyen ou long terme.

Ce rapport est transmis sous 15 jours à l'inspection des installations classées.

CHAPITRE 2.6 RÉCAPITULATIF DES DOCUMENTS TENUS À LA DISPOSITION DE L'INSPECTION

L'exploitant doit établir et tenir à jour un dossier comportant les documents suivants :

- le dossier de demande d'autorisation initial,
- les plans tenus à jour,
- les récépissés de déclaration et les prescriptions générales, en cas d'installations soumises à déclaration non couvertes par un arrêté d'autorisation,
- les arrêtés préfectoraux relatifs aux installations soumises à autorisation, pris en application de la législation relative aux installations classées pour la protection de l'environnement,

tous les documents, enregistrements, résultats de vérification et registres répertoriés dans le présent arrêté ; ces documents peuvent être informatisés, mais dans ce cas des dispositions doivent être prises pour la sauvegarde des données. Ce dossier doit être tenu à la disposition de l'inspection des installations classées sur le site durant 5 années au minimum.

CHAPITRE 2.7 RÉCAPITULATIF DES DOCUMENTS À TRANSMETTRE À L'INSPECTION

L'exploitant doit transmettre à l'inspection les documents suivants :

Articles	Contrôles à effectuer	Périodicité du contrôle
9.2.1.1	Rejets atmosphériques	Tous les ans
9.3.3	Niveaux sonores	Sous 6 mois puis tous les 3 ans
9.2.2.1	Qualité des eaux pluviales	Tous les ans (rejet route de Laborde) Tous les six mois (rejets route de Bretagne)
9.2.2.1	Qualité des eaux industrielles	Journalier, mensuel, semestriel selon les paramètres

Articles	Documents à transmettre	Périodicités / échéances
1.7.6	Notification de mise à l'arrêt définitif	3 mois avant la date de cessation d'activité
2.3.2	Etude sur la suppression des envois	6 mois après la signature de l'arrêté
4.3.13	Etude sur la réutilisation des eaux pluviales	6 mois après la signature de l'arrêté
8.2.10	Résultats des analyses de suivi de la concentration en légionelles de l'année N-1	30 avril de l'année N

TITRE 3- PRÉVENTION DE LA POLLUTION ATMOSPHÉRIQUE

CHAPITRE 3.1 CONCEPTION DES INSTALLATIONS

ARTICLE 3.1.1. DISPOSITIONS GÉNÉRALES

L'exploitant prend toutes les dispositions nécessaires dans la conception, l'exploitation et l'entretien des installations de manière à limiter les émissions à l'atmosphère, y compris diffuses, notamment par la mise en œuvre de technologies propres, le développement de techniques de valorisation, la collecte sélective et le traitement des effluents en fonction de leurs caractéristiques et la réduction des quantités rejetées en optimisant notamment l'efficacité énergétique.

Les installations de traitement devront être conçues, exploitées et entretenues de manière à réduire à leur minimum les durées d'indisponibilité pendant lesquelles elles ne pourront assurer pleinement leur fonction.

Les installations de traitement d'effluents gazeux doivent être conçues, exploitées et entretenues de manière :

- à faire face aux variations de débit, température et composition des effluents,
- à réduire au minimum leur durée de dysfonctionnement et d'indisponibilité.

Si une indisponibilité est susceptible de conduire à un dépassement des valeurs limites imposées, l'exploitant devra prendre les dispositions nécessaires pour réduire la pollution émise en réduisant ou en arrêtant les installations concernées.

Les consignes d'exploitation de l'ensemble des installations comportent explicitement les contrôles à effectuer, en marche normale et à la suite d'un arrêt pour travaux de modification ou d'entretien, de façon à permettre en toute circonstance le respect des dispositions du présent arrêté.

Le brûlage à l'air libre est interdit à l'exclusion des essais incendie. Dans ce cas, les produits brûlés sont identifiés en qualité et quantité.

ARTICLE 3.1.2. POLLUTIONS ACCIDENTELLES

Les dispositions appropriées sont prises pour réduire la probabilité des émissions accidentelles et pour que les rejets correspondants ne présentent pas de dangers pour la santé et la sécurité publique. La conception et l'emplacement des dispositifs de sécurité destinés à protéger les appareillages contre une surpression interne devraient être tels que cet objectif soit satisfait, sans pour cela diminuer leur efficacité ou leur fiabilité.

ARTICLE 3.1.3. ODEURS

Les dispositions nécessaires sont prises pour que l'établissement ne soit pas à l'origine de gaz odorants, susceptibles d'incommoder le voisinage, de nuire à la santé ou à la sécurité publique.

Les dispositions nécessaires sont prises pour éviter en toute circonstance l'apparition de conditions d'anaérobiose dans des bassins de stockage ou de traitement ou dans des canaux à ciel ouvert. Les bassins, canaux, stockage et traitement des boues susceptibles d'émettre des odeurs sont couverts autant que possible et si besoin ventilés.

L'inspection des installations classées peut demander la réalisation d'une campagne d'évaluation de l'impact olfactif de l'installation afin de permettre une meilleure prévention des nuisances.

ARTICLE 3.1.4. VOIES DE CIRCULATION

Sans préjudice des règlements d'urbanisme, l'exploitant doit prendre les dispositions nécessaires pour prévenir les envols de poussières et de matières diverses :

- les voies de circulation et aires de stationnement des véhicules sont aménagées (formes de pente, revêtement, etc.), et convenablement nettoyées,
- Les véhicules sortant de l'installation n'entraînent pas de dépôt de poussière ou de boue sur les voies de circulation. Pour cela des dispositions telles que le lavage des roues des véhicules doivent être prévues en cas de besoin,
- les surfaces où cela est possible sont engazonnées,
- des écrans de végétation sont mis en place le cas échéant.

Des dispositions équivalentes peuvent être prises en lieu et place de celles-ci.

ARTICLE 3.1.5. EMISSIONS DIFFUSES ET ENVOLS DE POUSSIÈRES

Les stockages de produits pulvérulents sont confinés (récipients, silos, bâtiments fermés) et les installations de manipulation, transvasement, transport de produits pulvérulents sont, sauf impossibilité technique démontrée, munies de dispositifs de capotage et d'aspiration permettant de réduire les envols de poussières. Si nécessaire, les dispositifs d'aspiration sont raccordés à une installation de dépoussiérage en vue de respecter les dispositions du présent arrêté. Les équipements et aménagements correspondants satisfont par ailleurs la prévention des risques d'incendie et d'explosion (événements pour les tours de séchage, les dépoussiéreurs...).

CHAPITRE 3.2 CONDITIONS DE REJET

ARTICLE 3.2.1. DISPOSITIONS GÉNÉRALES

Les points de rejet dans le milieu naturel doivent être en nombre aussi réduit que possible. Tout rejet non prévu au présent chapitre ou non conforme à ses dispositions est interdit. La dilution des rejets atmosphériques est interdite, *sauf lorsqu'elle est nécessaire pour refroidir les effluents en vue de leur traitement avant rejet (protection des filtres à manches...)*.

Les ouvrages de rejet doivent permettre une bonne diffusion dans le milieu récepteur.

Les rejets à l'atmosphère sont, dans toute la mesure du possible, collectés et évacués, après traitement éventuel, par l'intermédiaire de cheminées pour permettre une bonne diffusion des rejets. L'emplacement de ces conduits est tel qu'il ne peut y avoir à aucun moment siphonnage des effluents rejetés dans les conduits ou prises d'air avoisinant. La forme des conduits, notamment dans leur partie la plus proche du débouché à l'atmosphère, est conçue de façon à favoriser au maximum l'ascension des gaz dans l'atmosphère. La partie terminale de la cheminée peut comporter un convergent réalisé suivant les règles de l'art lorsque la vitesse d'éjection est plus élevée que la vitesse choisie pour les gaz dans la cheminée. Les contours des conduits ne présentent pas de point anguleux et la variation de la section des conduits au voisinage du débouché est continue et lente.

Les poussières, gaz polluants ou odeurs sont, dans la mesure du possible, captés à la source et canalisés, sans préjudice des règles relatives à l'hygiène et à la sécurité des travailleurs.

Les conduits d'évacuation des effluents atmosphériques nécessitant un suivi, dont les points de rejet sont repris ci-après, doivent être aménagés (plate-forme de mesure, orifices, fluides de fonctionnement, emplacement des appareils, longueur droite pour la mesure des particules) de manière à permettre des mesures représentatives des émissions de polluants à l'atmosphère. En particulier les dispositions des normes NF 44-052 et EN 13284-1 sont respectées.

Ces points doivent être aménagés de manière à être aisément accessibles et permettre des interventions en toute sécurité. Toutes les dispositions doivent également être prises pour faciliter l'intervention d'organismes extérieurs à la demande de l'inspection des installations classées.

Les incidents ayant entraîné le fonctionnement d'une alarme et/ou l'arrêt des installations ainsi que les causes de ces incidents et les remèdes apportés sont également consignés dans un registre.

ARTICLE 3.2.2. CONDUITS ET INSTALLATIONS RACCORDÉES

N° de conduit	Installations raccordées	Puissance ou capacité	Combustible	Autres caractéristiques
1	Chaudière de fluide caloporteur B	1,744 MW	Gaz naturel	Poussières O ² Nox SO ²
2	Chaudière de fluide caloporteur E	1,744 MW	Gaz naturel	
3	Production d'air chaud pour séchage palette avec extrusion	0,13 MW	Gaz naturel	
4	Production d'air chaud pour réaction de cristallisation	0,25 MW	Gaz naturel	
5	Tour de polycondensation	Sans objet	Sans objet	Poussières CO COVt Acétaldéhyde
7	Atelier de polycondensation	Sans objet	Sans objet	
8	Sécheur dépoussiéreur	Sans objet	Sans objet	Poussières
9	Mixeur séparateur	Sans objet	Sans objet	Poussières

ARTICLE 3.2.3. CONDITIONS GÉNÉRALES DE REJET

Conduit N°	Hauteur en m	Diamètre en m	Débit nominal en Nm ³ /h	Vitesse mini d'éjection en m/s
1	15,73	0,6	1200	5 m/s
2	18,73	0,6	1500	5 m/s
3	11,50	0,245	150	5 m/s
4	11,50	0,295	400	5 m/s
5	35,00	0,11	1000	
7	7,00	0,075	25	
8	11,50	0,050	300	
9	11,50	0,66	7000	

Le débit des effluents gazeux est exprimé en mètres cubes par heure rapportés à des conditions normalisées de température (273 kelvins) et de pression (101,3 kilopascals) après déduction de la vapeur d'eau (gaz secs).

ARTICLE 3.2.4. VALEURS LIMITES DES CONCENTRATIONS DANS LES REJETS ATMOSPHÉRIQUES

Les rejets issus des installations doivent respecter les valeurs limites suivantes en concentration, les volumes de gaz étant rapportés :

- à des conditions normalisées de température (273 kelvins) et de pression (101,3 kilopascals) après déduction de la vapeur d'eau (gaz secs) ;
- à une teneur en O₂ ou CO₂ précisée dans le tableau ci-dessous.

Concentrations instantanées en mg/Nm ³	Conduit n° 1	Conduit n° 2	Conduit n° 3	Conduit n° 4	Conduit n° 5	Conduit n° 7	Conduit n° 8	Conduit n° 9
Poussières	5	5	5	5	100	100	100	100
SO ₂	35	35	35	35				
NO _x en équivalent NO ₂	150	150	150	150				
O ₂	3,00%	3,00%	3,00%	3,00%				
COVt					110	110		
COV annexe 3					20	20		

Tout usage de COV R45, 46, 49, 60, 61 ou halogène R 40 est interdit sur le site.

TITRE 4 PROTECTION DES RESSOURCES EN EAUX ET DES MILIEUX AQUATIQUES

CHAPITRE 4.1 PRÉLÈVEMENTS ET CONSOMMATIONS D'EAU

ARTICLE 4.1.1. ORIGINE DES APPROVISIONNEMENTS EN EAU

Les prélèvements d'eau dans le milieu qui ne s'avèrent pas liés à la lutte contre un incendie ou aux exercices de secours, sont autorisées dans les quantités suivantes :

• Consommation d'eau à partir du réseau d'eau public

Jusqu'au 31 décembre 2010

Origine de la ressource	Prélèvement maximal annuel (m ³)	Prélèvement maximal journalier (m ³)
Réseau public	135 000	550

A compter du 1er janvier 2011

Origine de la ressource	Prélèvement maximal annuel (m ³)	Prélèvement maximal journalier (m ³)
Réseau public	115 000	470

A compter du 1er janvier 2013

Origine de la ressource	Prélèvement maximal annuel (m ³)	Prélèvement maximal journalier (m ³)
Réseau public	100 000	410

ARTICLE 4.1.2. CONCEPTION ET EXPLOITATION DES INSTALLATIONS DE PRÉLÈVEMENT D'EAUX

Sans objet au cas présent.

ARTICLE 4.1.3. PROTECTION DES RÉSEAUX D'EAU POTABLE ET DES MILIEUX DE PRÉLÈVEMENT

Article 4.1.3.1. Réseau d'alimentation en eau potable

Un ou plusieurs réservoirs de coupure ou bacs de disconnexion ou tout autre équipement présentant des garanties équivalentes sont installés afin d'isoler les réseaux d'eaux industrielles et pour éviter des retours de substances dans les réseaux d'adduction d'eau publique.

ARTICLE 4.1.4. ADAPTATION DES PRESCRIPTIONS SUR LES PRELEVEMENTS EN CAS DE SECHERESSE

En cas de sécheresse, l'exploitant prend toute disposition afin de limiter au strict minimum sa consommation d'eau.

Les seuils d'alerte et de crise sont définis dans l'arrêté préfectoral cadre en vigueur en vue de la préservation de la ressource en eau dans le département de la Côte d'Or.

CHAPITRE 4.2 COLLECTE DES EFFLUENTS LIQUIDES

ARTICLE 4.2.1. DISPOSITIONS GÉNÉRALES

Tous les effluents aqueux sont canalisés. Tout rejet d'effluent liquide non prévu à l' 4.3.1 ou non conforme à leurs dispositions est interdit.

A l'exception des cas accidentels où la sécurité des personnes ou des installations serait compromise, il est interdit d'établir des liaisons directes entre les réseaux de collecte des effluents devant subir un traitement ou être détruits et le milieu récepteur.

Les procédés de traitement non susceptibles de conduire à un transfert de pollution sont privilégiés pour l'épuration des effluents.

ARTICLE 4.2.2. PLAN DES RÉSEAUX

Un schéma de tous les réseaux et un plan des égouts sont établis par l'exploitant, régulièrement mis à jour, notamment après chaque modification notable, et datés. Ils sont tenus à la disposition de l'inspection des installations classées ainsi que des services d'incendie et de secours.

Le plan des réseaux d'alimentation et de collecte doit notamment faire apparaître :

- l'origine et la distribution de l'eau d'alimentation,
- les dispositifs de protection de l'alimentation (bac de disconnexion, implantation des disconnecteurs ou tout autre dispositif permettant un isolement avec la distribution alimentaire, ...)
- les secteurs collectés et les réseaux associés
- les ouvrages de toutes sortes (vannes, compteurs...)
- les ouvrages d'épuration interne avec leurs points de contrôle et les points de rejet de toute nature (interne ou au milieu).

ARTICLE 4.2.3. ENTRETIEN ET SURVEILLANCE

Les réseaux de collecte des effluents sont conçus et aménagés de manière à être curables, étanches et résister dans le temps aux actions physiques et chimiques des effluents ou produits susceptibles d'y transiter.

L'exploitant s'assure par des contrôles appropriés et préventifs de leur bon état et de leur étanchéité.

Les différentes canalisations accessibles sont repérées conformément aux règles en vigueur.

Les canalisations de transport de substances et préparations dangereuses à l'intérieur de l'établissement sont aériennes.

ARTICLE 4.2.4. PROTECTION DES RÉSEAUX INTERNES À L'ÉTABLISSEMENT

Les effluents aqueux rejetés par les installations ne sont pas susceptibles de dégrader les réseaux d'égouts ou de dégager des produits toxiques ou inflammables dans ces égouts, éventuellement par mélange avec d'autres effluents.

Article 4.2.4.1. Isolement avec les milieux

Un système doit permettre l'isolement des réseaux d'assainissement de l'établissement par rapport à l'extérieur. Ces dispositifs sont maintenus en état de marche, signalés et actionnables en toute circonstance localement et/ou à partir d'un poste de commande. Leur entretien préventif et leur mise en fonctionnement sont définis par consigne.

CHAPITRE 4.3 TYPES D'EFFLUENTS, LEURS OUVRAGES D'ÉPURATION ET LEURS CARACTÉRISTIQUES DE REJET AU MILIEU

ARTICLE 4.3.1. IDENTIFICATION DES EFFLUENTS

L'exploitant est en mesure de distinguer les différentes catégories d'effluents suivants :

- Eaux industrielles
- Eaux pluviales
- Eaux vannes

ARTICLE 4.3.2. COLLECTE DES EFFLUENTS

Les effluents pollués ne contiennent pas de substances de nature à gêner le bon fonctionnement des ouvrages de traitement. La dilution des effluents est interdite. En aucun cas elle ne doit constituer un moyen de respecter les valeurs seuils de rejets fixées par le présent arrêté. Il est interdit d'abaisser les concentrations en substances polluantes des rejets par simples dilutions autres que celles résultant du rassemblement des effluents normaux de l'établissement ou celles nécessaires à la bonne marche des installations de traitement.

Les rejets directs ou indirects d'effluents dans la (les) nappe(s) d'eaux souterraines ou vers les milieux de surface non visés par le présent arrêté sont interdits.

ARTICLE 4.3.3. GESTION DES OUVRAGES : CONCEPTION, DYSFONCTIONNEMENT

Le site dispose d'une installation de prétraitement à même de garantir la qualité des rejets prescrite à l'article 4.3.9. La conception et la performance des installations de pré-traitement des effluents aqueux permettent de respecter les valeurs limites imposées au rejet par le présent arrêté. Elles sont entretenues, exploitées et surveillées de manière à réduire au minimum les durées d'indisponibilité ou à faire face aux variations des caractéristiques des effluents bruts (débit, température, composition...) y compris à l'occasion du démarrage ou d'arrêt des installations.

Si une indisponibilité ou un dysfonctionnement des installations de traitement est susceptible de conduire à un dépassement des valeurs limites imposées par le présent arrêté, l'exploitant prend les dispositions nécessaires pour réduire la pollution émise en limitant ou en arrêtant si besoin les fabrications concernées.

Les dispositions nécessaires doivent être prises pour limiter les odeurs provenant du traitement des effluents ou dans les canaux à ciel ouvert (conditions anaérobies notamment).

ARTICLE 4.3.4. ENTRETIEN ET CONDUITE DES INSTALLATIONS DE TRAITEMENT

Les principaux paramètres permettant de s'assurer de la bonne marche des installations de traitement des eaux polluées sont mesurés périodiquement et portés sur un registre

La conduite des installations est confiée à un personnel compétent disposant d'une formation initiale et continue.

Un registre spécial est tenu sur lequel sont notés les incidents de fonctionnement des dispositifs de collecte, de traitement, de recyclage ou de rejet des eaux, les dispositions prises pour y remédier et les résultats des mesures et contrôles de la qualité des rejets auxquels il a été procédé.

L'usage de l'acide sulfurique pour neutraliser l'effluent industriel est interdit

ARTICLE 4.3.5. LOCALISATION DES POINTS DE REJET

Les eaux vannes rejoignent la station d'épuration de Beaune Combertault.

Les eaux industrielles rejoignent cette même station après passage par une station de pré-traitement

Les eaux pluviales sont rejetées dans les fossés bordant le site par trois points de rejet définis comme suit:

- Point N°1 rejet route de Laborde
- Eaux de toiture de l'atelier d'extrusion
- Eaux des parking VL (entrée principale du site et parking du personnel)
- Les eaux des parking transitent par débourbeur déshuileur de classe A (HCT < 5 mg/L) d'un débit de fuite de 10l/s
- Point N°2 rejet route de Bretagne
- Eaux de toiture de la zone de production à l'exception de l'atelier d'extrusion
- Avant le rejet les eaux transitent par un bassin d'orage d'une capacité de 1150m³ et assurent le remplissage de la réserve incendie de 500 m³ située dans ce même bassin.
- Point N°2 bis rejet route de Bretagne
- Eaux des aires de stockage de la matière première à proximité de la zone production
- Eaux des parking et des voies de circulation des poids lourds
- l'ensemble des eaux des parking et de la zone de stockage à proximité de la zone production transitent par débourbeur déshuileur de classe A (HCT < 5 mg/L) d'un débit de fuite de 65l/s.
- Lors de l'extension de l'aire de stockage un bassin d'orage de 1000m³ sera créer et un débourbeur déshuileur de classe A (HCT < 5 mg/L) d'un débit de fuite de 40l/s sera installer.
- Des dispositifs permettant de récupérer les débris de plastique contenus dans les eaux pluviales, lors d'épisode pluvieux important, sont mis en place, sous six mois, sur l'exutoire en sortie du site, en amont des débourbeurs – déshuileurs. Ces dispositifs feront l'objet d'un entretien régulier, a minima une fois par an, et sera consigné dans un registre.

ARTICLE 4.3.6. CONCEPTION, AMÉNAGEMENT ET EQUIPEMENT DES OUVRAGES DE REJET DE L'EFFLUENT INDUSTRIEL

Article 4.3.6.1. Aménagement

4.3.6.1.1 Aménagement des points de prélèvements

Sur chaque ouvrage de rejet d'effluents liquides est prévu un point de prélèvement d'échantillons et des points de mesure (débit, température, concentration en polluant, ...).

Ces points sont aménagés de manière à être aisément accessibles et permettre des interventions en toute sécurité. Toutes les dispositions doivent également être prises pour faciliter les interventions d'organismes extérieurs à la demande de l'inspection des installations classées.

Les agents des services publics, notamment ceux chargés de la Police des eaux, doivent avoir libre accès aux dispositifs de prélèvement qui équipent les ouvrages de rejet vers le milieu récepteur.

4.3.6.1.2 Section de mesure

Ces points sont implantés dans une section dont les caractéristiques (rectitude de la conduite à l'amont, qualité des parois, régime d'écoulement) permettent de réaliser des mesures représentatives de manière à ce que la vitesse n'y soit pas sensiblement ralentie par des seuils ou obstacles situés à l'aval et que l'effluent soit suffisamment homogène.

Article 4.3.6.2. Equipements

Les systèmes permettant le prélèvement continu sont proportionnels au débit sur une durée de 24 h, disposent d'enregistrement et permettent la conservation des échantillons à une température de 4°C.

ARTICLE 4.3.7. CARACTÉRISTIQUES GÉNÉRALES DE L'ENSEMBLE DES REJETS

Les effluents rejetés doivent être exempts :

- de matières flottantes,
- de produits susceptibles de dégager, en égout ou dans le milieu naturel, directement ou indirectement, des gaz ou vapeurs toxiques, inflammables ou odorantes,
- de tout produit susceptible de nuire à la conservation des ouvrages, ainsi que des matières déposables ou précipitables qui, directement ou indirectement, sont susceptibles d'entraver le bon fonctionnement des ouvrages.

Les effluents doivent également respecter les caractéristiques suivantes :

- Température : < [30°C] °C
- pH : compris entre 5,5 et 8,5
- Couleur : modification de la coloration du milieu récepteur mesurée en un point représentatif de la zone de mélange inférieure à 100 mg Pt/l

ARTICLE 4.3.8. GESTION DES EAUX POLLUÉES ET DES EAUX RÉSIDUAIRES INTERNES À L'ÉTABLISSEMENT

Les réseaux de collecte sont conçus pour évacuer séparément chacune des diverses catégories d'eaux polluées issues des activités ou sortant des ouvrages d'épuration interne vers les traitements appropriés avant d'être évacuées vers le milieu récepteur autorisé à les recevoir.

ARTICLE 4.3.9. VALEURS LIMITES D'ÉMISSION DES EAUX RÉSIDUAIRES AVANT REJET DANS LE MILIEU NATUREL OU DANS UNE STATION D'ÉPURATION COLLECTIVE

Article 4.3.9.1. Rejet de l'effluent industriel dans une station d'épuration collective

L'exploitant est tenu de respecter, avant rejet des eaux résiduares dans le milieu récepteur considéré, les valeurs limites en concentration et flux ci-dessous définies.

- Débit

Le débit sera limité aux valeurs suivantes :

	Débit moyen mensuel	Débit maximum journalier
Jusqu'au 31 décembre 2010	300 m ³ /jour	450 m ³ /jour
A compter du 1er janvier 2011	250 m ³ /jour	375 m ³ /jour
A compter du 1er janvier 2013	200 m ³ /jour	300 m ³ /jour

- Valeurs limites

Valeurs limites d'émission jusqu'au 31 décembre 2010

PARAMETRES	CONCENTRATION en mg/l		FLUX en kg/j	
	Maximum journalier	Moyen mensuel	Maximum journalier	Moyen mensuel
M.E.S.	900	600	270	180
DBO5 (1)	1 200	800	360	240
DCO (1)	3 000	2 000	900	600
Azote global (2)	30	20	13,5	9
NH4+	15	10	6,75	4,50
NO2-	1	0,66	0,45	0,30
NO3-	60	40	27	18
NTK	30	20	13,5	9

Phosphore total	10	6,66	4,5	3
Cyanure	0,1	0,06	0,05	0,03
Cr VI	0,1	0,06	0,05	0,03
Cr total	0,5	0,33	0,22	0,15
Plomb et composés	0,5	0,33	0,22	0,15
Cuivre et composés	0,5	0,33	0,22	0,15
Nickel et composés	0,5	0,33	0,22	0,15
Zinc et composés	2	1,33	0,9	0,60
Manganèse et composés	1	0,66	0,45	0,30
Etain et composés	2	1,33	0,9	0,60
Fer, Aluminium et composés	5	3,33	2,25	1,50
Sélénium	1	0,66	0,45	0,30
Mercure	0,05	0,03	0,02	0,015
Cadmium	0,2	0,13	0,09	0,06
Métaux totaux	15	10,00	6,75	4,50
AOX	1	0,66	0,45	0,30
Phénols	0,1	0,06	0,04	0,03
Indice phénol	0,3	0,20	0,13	0,09
Hydrocarbures totaux	10	6,66	4,5	3
Fluor et composés	15	10,00	6,75	4,50

Valeurs limites d'émission à partir du 1er janvier 2011

PARAMETRES	CONCENTRATION en mg/l		FLUX en kg/j	
	Maximum journalier	Moyen mensuel	Maximum journalier	Moyen mensuel
M.E.S.	900	600	225	150
DBO5 (1)	1350	900	337	225
DCO (1)	3375	2250	840	560
Azote global (2)	30	20	11,25	7,5
NH4+	15	10	5,63	3,75
NO2-	1	0,66	0,04	0,03
NO3-	60	40	22,5	15
NTK	30	20	11,25	7,5
Phosphore total	10	6,66	3,75	2,5
Cyanure	0,1	0,06	0,04	0,03
Cr VI	0,1	0,06	0,04	0,03
Cr total	0,5	0,33	0,2	0,13
Plomb et composés	0,5	0,33	0,2	0,13
Cuivre et composés	0,5	0,33	0,2	0,13
Nickel et composés	0,5	0,33	0,2	0,13
Zinc et composés	2	1,33	0,75	0,5
Manganèse et composés	1	0,66	0,37	0,25
Etain et composés	2	1,33	0,75	0,5

Fer, Aluminium et composés	5	3,33	1,88	1,25
Sélénium	1	0,66	0,37	0,25
Mercure	0,05	0,03	0,01	0,01
Cadmium	0,2	0,13	0,07	0,05
Métaux totaux	15	10,00	5,62	3,75
AOX	1	0,66	0,37	0,25
Phénols	0,1	0,06	0,04	0,03
Indice phénol	0,3	0,20	0,12	0,08
Hydrocarbures totaux	10	6,66	3,75	2,5
Fluor et composés	15	10,00	5,63	3,75

Valeurs limites d'émission à partir du 1er janvier 2013

PARAMETRES	CONCENTRATION en mg/l		FLUX en kg/j	
	Maximum journalier	Moyen mensuel	Maximum journalier	Moyen mensuel
M.E.S.	900	600	180	120
DBO5 (1)	1 500	1000	300	200
DCO (1)	3 750	2 500	750	500
Azote global (2)	30	20	9	6
NH4+	15	10	5	3
NO2-	1	0,66	0,30	0,20
NO3-	60	40	18	12
NTK	30	20	9	6
Phosphore total	10	6,66	3	2
Cyanure	0,10	0,06	0,03	0,02
Cr VI	0,10	0,06	0,03	0,02
Cr total	0,50	0,33	0,15	0,10
Plomb et composés	0,50	0,33	0,15	0,10
Cuivre et composés	0,50	0,33	0,15	0,10
Nickel et composés	0,50	0,33	0,15	0,10
Zinc et composés	2,00	1,33	0,60	0,40
Manganèse et composés	1,00	0,66	0,30	0,20
Etain et composés	2,00	1,33	0,60	0,40
Fer, Aluminium et composés	5,00	3,33	15	10
Sélénium	1,00	0,66	0,03	0,20
Mercure	0,05	0,03	0,02	0,01
Cadmium	0,20	0,13	0,06	0,04
Métaux totaux	15,00	10,00	5	3
AOX	1,00	0,66	0,30	0,20
Phénols	0,10	0,06	0,03	0,02
Indice phénol	0,30	0,20	0,09	0,06
Hydrocarbures totaux	10,00	6,66	3	2
Fluor et composés	15,00	10,00	5	3

(1) sur effluent non décanté

- (2)comprenant l'azote organique, l'azote ammoniacal et l'azote oxydé
- (3)pondérée selon le débit de l'effluent
- (4)masse de polluant rejeté par masse de produit utilisé ou fabriqué

ARTICLE 4.3.10. EAUX PLUVIALES SUSCEPTIBLES D'ÊTRE POLLUÉES

Les eaux pluviales polluées et collectées dans les installations sont éliminées vers les filières de traitement des déchets appropriées. En l'absence de pollution préalablement caractérisée, elles pourront être évacuées vers le milieu récepteur dans les limites autorisées par le présent arrêté.

Il est interdit d'établir des liaisons directes entre les réseaux de collecte des eaux pluviales et les réseaux de collecte des effluents pollués ou susceptibles d'être pollués.

ARTICLE 4.3.11. VALEURS LIMITES D'ÉMISSION DES EAUX EXCLUSIVEMENT PLUVIALES

L'exploitant est tenu de respecter avant rejet des eaux pluviales non polluées dans le milieu récepteur considéré, les valeurs limites en concentration et flux ci-dessous définies :

Localisation (voir annexe)

Points de rejet	Paramètres	Concentration en mg/l
Route de Laborde N°1 Route de Bretagne N°2 Route de Bretagne N°2 Bis	HCT	5
	MES	35
	DCO	125
	DBO	30
	Azote total	30
	Phosphore	10

La superficie des toitures, aires de stockage, voies de circulation, aires de stationnement et autres surfaces imperméabilisés est de 55 000 m².

Les caractéristiques des séparateurs d'hydrocarbures sont définies à l'article 4.3.5.

Les séparateurs d'hydrocarbures seront curés à minima une fois par an.

ARTICLE 4.3.12. STOCKAGE DE LA MATIERE PREMIERE

Afin de réduire la pollution des eaux pluviales au contact de la matière première (balle de bouteilles en PET issues des centres de tri d'ordures ménagères), l'ensemble du stockage de matière première est couvert sous six mois ou tout autre système avec une efficacité équivalente.

ARTICLE 4.3.13. RECUPERATION DES EAUX PLUVIALES

L'exploitant réalisera sous six mois une étude afin de stocker et réutiliser, dans les process, les eaux pluviales issues de son site.

TITRE 5- DÉCHETS

CHAPITRE 5.1 PRINCIPES DE GESTION

ARTICLE 5.1.1. LIMITATION DE LA PRODUCTION DE DÉCHETS

L'exploitant prend toutes les dispositions nécessaires dans la conception, l'aménagement, et l'exploitation de ses installations pour assurer une bonne gestion des déchets de son entreprise et en limiter la production.

ARTICLE 5.1.2. SÉPARATION DES DÉCHETS

L'exploitant effectue à l'intérieur de son établissement la séparation des déchets (dangereux ou non) de façon à faciliter leur traitement ou leur élimination dans des filières spécifiques.

Les déchets dangereux sont définis par l'article R 541-8 du code de l'environnement

Les déchets d'emballage visés par les articles R 543-66 à R 543-72 du code de l'environnement sont valorisés par réemploi, recyclage ou toute autre action visant à obtenir des déchets valorisables ou de l'énergie.

Les huiles usagées doivent être éliminées conformément aux articles R 543-3 à R 543-15 et R 543-40 du code de l'environnement portant réglementation de la récupération des huiles usagées et ses textes d'application (arrêté ministériel du 28 janvier 1999). Elles sont stockées dans des réservoirs étanches et dans des conditions de séparation satisfaisantes, évitant notamment les mélanges avec de l'eau ou tout autre déchet non huileux ou contaminé par des PCB.

Les piles et accumulateurs usagés doivent être éliminés conformément aux dispositions de l'article R543-131 du code de l'environnement relatif à la mise sur le marché des piles et accumulateurs et à leur élimination.

Les pneumatiques usagés doivent être éliminés conformément aux dispositions de l'article R 543-137 à R 543-151 du code de l'environnement ; ils sont remis à des opérateurs agréés (collecteurs ou exploitants d'installations d'élimination) ou aux professionnels qui utilisent ces déchets pour des travaux publics, de remblaiement, de génie civil ou pour l'ensilage.

Les déchets d'équipements électriques et électroniques sont enlevés et traités selon les dispositions des articles R 543-196 à R 543-201 du code de l'environnement.

Les huiles usagées doivent être remises à des opérateurs agréés (ramasseurs ou exploitants d'installations d'élimination).

ARTICLE 5.1.3. CONCEPTION ET EXPLOITATION DES INSTALLATIONS D'ENTREPOSAGE INTERNES DES DÉCHETS

Les déchets et résidus produits, entreposés dans l'établissement, avant leur traitement ou leur élimination, doivent l'être dans des conditions ne présentant pas de risques de pollution (prévention d'un lessivage par des eaux météoriques, d'une pollution des eaux superficielles et souterraines, des envois et des odeurs) pour les populations avoisinantes et l'environnement.

En particulier, les aires d'entreposage de déchets susceptibles de contenir des produits polluants sont réalisées sur des aires étanches et aménagées pour la récupération des éventuels liquides épandus et des eaux météoriques souillées.

La quantité de déchets entreposés sur le site ne doit pas dépasser les quantités suivantes : l'unité de transport.

ARTICLE 5.1.4. DÉCHETS TRAITÉS OU ÉLIMINÉS À L'EXTÉRIEUR DE L'ÉTABLISSEMENT

L'exploitant élimine ou fait éliminer les déchets produits dans des conditions propres à garantir les intérêts visés à l'article L 511-1 du code de l'environnement. Il s'assure que les installations utilisées pour cette élimination sont régulièrement autorisées à cet effet.

ARTICLE 5.1.5. DÉCHETS TRAITÉS OU ÉLIMINÉS À L'INTÉRIEUR DE L'ÉTABLISSEMENT

A l'exception des installations spécifiquement autorisées, toute élimination de déchets dans l'enceinte de l'établissement (incinération à l'air libre, mise en dépôt à titre définitif) est interdite.

ARTICLE 5.1.6. TRANSPORT

Chaque lot de déchets dangereux expédié vers l'extérieur doit être accompagné du bordereau de suivi établi en application de l'arrêté ministériel du 29 juillet 2005 relatif au bordereau de suivi des déchets dangereux mentionné à l'article 541-45 du code de l'environnement.

Les opérations de transport de déchets doivent respecter les dispositions des articles R 541-50 à R 541-64 et R 541-79 du code de l'environnement relatif au transport par route au négoce et au courtage de déchets. La liste mise à jour des transporteurs utilisés par l'exploitant, est tenue à la disposition de l'inspection des installations classées.

L'importation ou l'exportation de déchets ne peut être réalisée qu'après accord des autorités compétentes en application du règlement (CE) n° 1013/2006 du Parlement européen et du Conseil du 14 juin 2006 concernant les transferts de déchets.

ARTICLE 5.1.7. DÉCHETS PRODUITS PAR L'ÉTABLISSEMENT

Les principaux déchets générés par le fonctionnement normal des installations sont limités aux quantités suivantes :

Nature du déchet	Code nomenclature	Lieu de production	Quantité	Collecte et traitement
Catégorie des déchets non dangereux				
Déchets industriels banals - emballages	15 01 01 à 15 01 09	Ensemble du site	700 t/an	Contrat avec un prestataire spécialisé. Centre de tri puis élimination ou valorisation sur sites agréés.
Rebuts plastiques (refus bouteilles, bouchons, fines...)	15 01 02 19 12 04	Hall de lavage broyage	4 200 t/an	Contrat avec un prestataire spécialisé. Valorisation matière.
Rebuts métalliques (séparateur magnétique)	19 12 02 19 12 03	Hall de lavage broyage	Quelques dizaines kg	Contrat avec un prestataire spécialisé. Valorisation matière.
Filtres et impuretés solides (extrudeuse)	15 02 03	Hall extrusion	560 t/an	Contrat avec un prestataire spécialisé déchets. DIB non valorisable : centre de stockage de déchets non dangereux.
Catégorie des déchets dangereux				
Huiles usagées	13 02 05	Ensemble du site	1 400 l/an	Prestataire spécialisé
Vidange du fluide caloporteur	13 03 07	Ensemble du site	9 000 l/an	Prestataire spécialisé Valorisation énergétique en cimenterie.
Boues et hydrocarbures issus de l'entretien des séparateurs	13 05 08	Ensemble du site	5 000 l/an	Prestataire spécialisé. Élimination sur installation agréée.
Emballages souillés, chiffons et déchets d'entretien, pièces souillées	15 01 10 15 02 02	Ensemble du site	Quelques tonnes par an	Contrat avec un prestataire spécialisé déchets. Centre de transit de déchets industriels spéciaux autorisé puis élimination sur site agréé.
Boues résiduelles de pré traitement	19 08 14 19 08 12	Station de traitement des effluents	800 à 1 000 t/an	Contrat avec un prestataire spécialisé. Centre de stockage de classe II.
Déchets ménagers (bureaux, locaux sociaux et sanitaires)	20 03 01	Bureaux et locaux sociaux	Environ 3 tonnes/an	Système de collecte et de traitement intercommunal.

ARTICLE 5.1.8. EMBALLAGES INDUSTRIELS

Les déchets d'emballages industriels doivent être éliminés dans les conditions des articles R 543-66 à R 543-72 et R 543-74 du code de l'environnement portant application des articles L 541-1 et suivants du code de l'environnement relatifs à l'élimination des déchets et à la récupération des matériaux et relatif, notamment, aux déchets d'emballage dont les détenteurs ne sont pas des ménages (J.O. du 21 juillet 1994).

ARTICLE 5.1.9. ENVOL DES DECHETS

L'envoi des déchets sera limité au maximum, notamment les étiquettes. Un grillage à maille fine est mis en place sur une hauteur suffisante, partout où cela est nécessaire.

Un nettoyage du site est mis en place afin d'éviter toute dispersion au delà du périmètre du site. Un registre est tenu à jour, précisant les jours d'intervention, les conditions météorologiques et les quantités ramassées.

Une étude sera réalisée, sous 6 mois, pour supprimer ou sinon fortement diminuer les envois. Cette étude visera notamment à couvrir les bennes.

TITRE 6 PRÉVENTION DES NUISANCES SONORES ET DES VIBRATIONS

CHAPITRE 6.1 DISPOSITIONS GÉNÉRALES

ARTICLE 6.1.1. AMÉNAGEMENTS

L'installation est construite, équipée et exploitée de façon que son fonctionnement ne puisse être à l'origine de bruits transmis par voie aérienne ou solidienne, de vibrations mécaniques susceptibles de compromettre la santé ou la sécurité du voisinage ou de constituer une nuisance pour celle-ci.

Les prescriptions de l'arrêté ministériel du 23 janvier 1997 relatif à la limitation des bruits émis dans l'environnement par les installations relevant du livre V – titre I du Code de l'Environnement, ainsi que les règles techniques annexées à la circulaire du 23 juillet 1986 relative aux vibrations mécaniques émises dans l'environnement par les installations classées sont applicables.

ARTICLE 6.1.2. VÉHICULES ET ENGIN

Les véhicules de transport, les matériels de manutention et les engins de chantier utilisés à l'intérieur de l'établissement, et susceptibles de constituer une gêne pour le voisinage, sont conformes aux dispositions des articles R 571-1 à R 571-24 du code de l'environnement.

ARTICLE 6.1.3. APPAREILS DE COMMUNICATION

L'usage de tout appareil de communication par voie acoustique (sirènes, avertisseurs, haut-parleurs ...) gênant pour le voisinage est interdit sauf si leur emploi est exceptionnel et réservé à la prévention ou au signalement d'incidents graves ou d'accidents.

CHAPITRE 6.2 NIVEAUX ACOUSTIQUES

ARTICLE 6.2.1. VALEURS LIMITES D'ÉMERGENCE

Niveau de bruit ambiant existant dans les zones à émergence réglementée (incluant le bruit de l'établissement)	Emergence admissible pour la période allant de 7h à 22h, sauf dimanches et jours fériés	Emergence admissible pour la période allant de 22h à 7h, ainsi que les dimanches et jours fériés
Supérieur à 35 dB(A) et inférieur ou égal à 45 dB(A)	6dB(A)	4dB(A)
Supérieur à 45 dB(A)	5 dB(A)	3 dB(A)

ARTICLE 6.2.2. NIVEAUX LIMITES DE BRUIT

Article 6.2.2.1. Installations nouvelles

Les niveaux limites de bruit ne doivent pas dépasser en limite de propriété de l'établissement les valeurs suivantes pour les différentes périodes de la journée :

Point de mesure	PERIODE DE JOUR Allant de 7h à 22h, (sauf dimanches et jours fériés)	PERIODE DE NUIT Allant de 22h à 7h, (ainsi que dimanches et jours fériés)
1	55 dB(A)	55 dB(A)
2	70 dB(A)	60 dB(A)
3	70 dB(A)	60 dB(A)
4	40 dB(A)	40 dB(A)
5	55 dB(A)	55 dB(A)

Les émissions sonores dues aux activités des installations ne doivent pas engendrer une émergence supérieure aux valeurs admissibles fixées dans le tableau figurant à l'6.2.1, dans les zones à émergence réglementée.

Les points de mesures sont définis sur le plan annexé au présent arrêté.

CHAPITRE 6.3 VIBRATIONS

En cas d'émissions de vibrations mécaniques gênantes pour le voisinage ainsi que pour la sécurité des biens ou des personnes, les points de contrôle, les valeurs des niveaux limites admissibles ainsi que la mesure des niveaux vibratoires émis seront déterminés suivant les spécifications des règles techniques annexées à la circulaire ministérielle n° 23 du 23 juillet 1986 relative aux vibrations mécaniques émises dans l'environnement par les installations classées.

TITRE 7- PRÉVENTION DES RISQUES TECHNOLOGIQUES

CHAPITRE 7.1 PRINCIPES DIRECTEURS

L'exploitant prend toutes les dispositions nécessaires pour prévenir les incidents et accidents susceptibles de concerner les installations et pour en limiter les conséquences. Il organise sous sa responsabilité les mesures appropriées, pour obtenir et maintenir cette prévention des risques, dans les conditions normales d'exploitation, les situations transitoires et dégradées, depuis la construction jusqu'à la remise en état du site après l'exploitation. Il met en place le dispositif nécessaire pour en obtenir l'application et le maintien ainsi que pour détecter et corriger les écarts éventuels.

CHAPITRE 7.2 INFRASTRUCTURES ET INSTALLATIONS

ARTICLE 7.2.1. ACCÈS ET CIRCULATION DANS L'ÉTABLISSEMENT

L'exploitant fixe les règles de circulation et de stationnement, applicables à l'intérieur de l'établissement. Les règles sont portées à la connaissance des intéressés par une signalisation adaptée et une information appropriée.

Les voies de circulation et d'accès sont notamment délimitées, maintenues en constant état de propreté et dégagées de tout objet susceptible de gêner le passage. Ces voies sont aménagées pour que les engins des services d'incendie et de secours puissent évoluer sans difficulté.

L'établissement est efficacement clôturé sur la totalité de sa périphérie.

Au moins deux accès de secours éloignés l'un de l'autre, et, le plus judicieusement placés pour éviter d'être exposés aux effets d'un phénomène dangereux, sont en permanence maintenus accessibles de l'extérieur du site pour les moyens d'intervention.

Article 7.2.1.1. Gardiennage et contrôle des accès

Aucune personne étrangère à l'établissement ne doit avoir libre accès aux installations.

L'exploitant prend les dispositions nécessaires au contrôle des accès, ainsi qu'à la connaissance permanente des personnes présentes dans l'établissement.

Un gardiennage est assuré en permanence.

Article 7.2.1.2. Caractéristiques minimales des voies

Les voies auront les caractéristiques minimales suivantes :

- largeur de la bande de roulement : 3,50 m
- rayon intérieur de giration : 11 m
- hauteur libre : 3,50 m
- résistance à la charge : 13 tonnes par essieu.

ARTICLE 7.2.2. BÂTIMENTS ET LOCAUX

A l'intérieur des ateliers, les allées de circulation sont aménagées et maintenues constamment dégagées pour faciliter la circulation du personnel ainsi que l'intervention des secours en cas de sinistre.

ARTICLE 7.2.3. INSTALLATIONS ÉLECTRIQUES – MISE À LA TERRE

Les installations électriques et les mises à la terre sont conçues, réalisées et entretenues conformément aux normes en vigueur.

Une vérification de l'ensemble de l'installation électrique est effectuée au minimum une fois par an par un organisme compétent qui mentionne très explicitement les défauts relevés dans son rapport. L'exploitant conserve une trace écrite des éventuelles mesures correctives prises.

Article 7.2.3.1. Zones susceptibles d'être à l'origine d'une explosion

Les dispositions de l'article 2 de l'arrêté ministériel du 31 mars 1980, portant réglementation des installations électriques des établissements réglementés au titre de la législation sur les installations classées et susceptibles de présenter des risques d'explosion, sont applicables à l'ensemble des zones de risque d'atmosphère explosive de l'établissement. Le plan des zones à risques d'explosion est porté à la connaissance de l'organisme chargé de la vérification des installations électriques.

Les masses métalliques contenant et/ou véhiculant des produits inflammables et explosibles susceptibles d'engendrer des charges électrostatiques sont mises à la terre et reliées par des liaisons équipotentielles.

ARTICLE 7.2.4. PROTECTION CONTRE LA Foudre

Les installations sur lesquelles une agression par la foudre peut être à l'origine d'évènements susceptibles de porter gravement atteinte, directement ou indirectement à la sécurité des installations, à la sécurité des personnes ou à la qualité de l'environnement, sont protégées contre la foudre en application de l'arrêté ministériel en vigueur.

CHAPITRE 7.3 GESTION DES OPÉRATIONS PORTANT SUR DES SUBSTANCES POUVANT PRÉSENTER DES DANGERS

ARTICLE 7.3.1. CONSIGNES D'EXPLOITATION DESTINÉES À PRÉVENIR LES ACCIDENTS

Les opérations comportant des manipulations susceptibles de créer des risques, en raison de leur nature ou de leur proximité avec des installations dangereuses, et la conduite des installations, dont le dysfonctionnement aurait par leur développement des conséquences dommageables pour le voisinage et l'environnement (phases de démarrage et d'arrêt, fonctionnement normal, entretien...) font l'objet de procédures et instructions d'exploitation écrites et contrôlées.

Ces consignes doivent notamment indiquer :

- l'interdiction de fumer ;
- l'interdiction de tout brûlage à l'air libre ;
- l'interdiction d'apporter du feu sous une forme quelconque à proximité du dépôt ;
- l'obligation du « permis d'intervention » ou « permis de feu » ;
- les procédures d'arrêt d'urgence et de mise en sécurité de l'installation (électricité, ventilation, climatisation, chauffage, fermeture des portes coupe-feu, obturation des écoulements d'égouts notamment) ;
- les moyens d'extinction à utiliser en cas d'incendie ;
- la procédure d'alerte avec les numéros de téléphone du responsable d'intervention de l'établissement, des services d'incendie et de secours.

ARTICLE 7.3.2. INTERDICTION DE FEUX

Il est interdit d'apporter du feu ou une source d'ignition sous une forme quelconque dans les zones de dangers présentant des risques d'incendie ou d'explosion sauf pour les interventions ayant fait l'objet d'un permis d'intervention spécifique.

ARTICLE 7.3.3. FORMATION DU PERSONNEL

Outre l'aptitude au poste occupé, les différents opérateurs et intervenants sur le site, y compris le personnel intérimaire, reçoivent une formation sur les risques inhérents des installations, la conduite à tenir en cas d'incident ou accident et, sur la mise en œuvre des moyens d'intervention.

ARTICLE 7.3.4. TRAVAUX D'ENTRETIEN ET DE MAINTENANCE

Tous les travaux d'extension, modification ou maintenance dans les installations ou à proximité des zones à risque inflammable, explosible et toxique sont réalisés sur la base d'un dossier préétabli définissant notamment leur nature, les risques présentés, les conditions de leur intégration au sein des installations ou unités en exploitation et les dispositions de conduite et de surveillance à adopter.

Les travaux font l'objet d'un permis délivré par une personne dûment habilitée et nommément désignée.

Article 7.3.4.1. « permis d'intervention » ou « permis de feu »

Les travaux conduisant à une augmentation des risques (emploi d'une flamme ou d'une source chaude par exemple) ne peuvent être effectués qu'après délivrance d'un « permis d'intervention » et éventuellement d'un « permis de feu » et en respectant une consigne particulière

Le « permis d'intervention » et éventuellement le « permis de feu » et la consigne particulière doivent être établis et visés par l'exploitant ou une personne qu'il aura nommément désignée. Lorsque les travaux sont effectués par une entreprise extérieure, le « permis d'intervention » et éventuellement le « permis de feu » et la consigne particulière doivent être signés par l'exploitant et l'entreprise extérieure ou les personnes qu'ils auront nommément désignées.

Après la fin des travaux et avant la reprise de l'activité, une vérification des installations doit être effectuée par l'exploitant ou son représentant ou le représentant de l'éventuelle entreprise extérieure.

CHAPITRE 7.4 MESURES DE MAITRISE DES RISQUES

Pas de mesures particulières autres que celles visées au présent arrêté.

CHAPITRE 7.5 PRÉVENTION DES POLLUTIONS ACCIDENTELLES

ARTICLE 7.5.1. ORGANISATION DE L'ÉTABLISSEMENT

Une consigne écrite doit préciser les vérifications à effectuer, en particulier pour s'assurer périodiquement de l'étanchéité des dispositifs de rétention, préalablement à toute remise en service après arrêt d'exploitation, et plus généralement aussi souvent que le justifient les conditions d'exploitation.

Les vérifications, les opérations d'entretien et de vidange des rétentions doivent être notées sur un registre spécial tenu à la disposition de l'inspection des installations classées.

ARTICLE 7.5.2. ÉTIQUETAGE DES SUBSTANCES ET PRÉPARATIONS DANGEREUSES

Les fûts, réservoirs et autres emballages, les récipients fixes de stockage de produits dangereux d'un volume supérieur à 800 l portent de manière très lisible la dénomination exacte de leur contenu, le numéro et le symbole de danger défini dans la réglementation relative à l'étiquetage des substances et préparations chimiques dangereuses.

A proximité des aires permanentes de stockage de produits dangereux en récipients mobiles, les symboles de danger ou les codes correspondant aux produits doivent être indiqués de façon très lisible.

ARTICLE 7.5.3. RÉTENTIONS

Tout stockage fixe ou temporaire d'un liquide susceptible de créer une pollution des eaux ou des sols est associé à une capacité de rétention dont le volume est au moins égal à la plus grande des deux valeurs suivantes :

-100 % de la capacité du plus grand réservoir,

-50 % de la capacité des réservoirs associés.

Cette disposition n'est pas applicable aux bassins de traitement des eaux résiduaires.

Pour les stockages de récipients de capacité unitaire inférieure ou égale à 250 litres, la capacité de rétention est au moins égale à :

-dans le cas de liquides inflammables, à l'exception des lubrifiants, 50 % de la capacité totale des fûts,

-dans les autres cas, 20 % de la capacité totale des fûts,

-dans tous les cas, 800 l minimum ou égale à la capacité totale lorsque celle-ci est inférieure à 800 l.

La capacité de rétention est étanche aux produits qu'elle pourrait contenir, résiste à l'action physique et chimique des fluides et peut être contrôlée à tout moment. Il en est de même pour son éventuel dispositif d'obturation qui est maintenu fermé en permanence.

Les capacités de rétention ou les réseaux de collecte et de stockage des égouttures et effluents accidentels ne comportent aucun moyen de vidange par simple gravité dans le réseau d'assainissement ou le milieu naturel.

La conception de la capacité est telle que toute fuite survenant sur un réservoir associé y soit récupérée, compte tenu en particulier de la différence de hauteur entre le bord de la capacité et le sommet du réservoir.

Ces capacités de rétention doivent être construites suivant les règles de l'art, en limitant notamment les surfaces susceptibles d'être mouillées en cas de fuite.

Les déchets et résidus produits considérés comme des substances ou préparations dangereuses sont stockés, avant leur revalorisation ou leur élimination, dans des conditions ne présentant pas de risques de pollution (prévention d'un lessivage par les eaux météoriques, d'une pollution des eaux superficielles et souterraines, des envols et des odeurs) pour les populations avoisinantes et l'environnement.

Les stockages temporaires, avant recyclage ou élimination des déchets considérés comme des substances ou préparations dangereuses, sont réalisés sur des cuvettes de rétention étanches et aménagées pour la récupération des eaux météoriques.

ARTICLE 7.5.4. RÉSERVOIRS

L'étanchéité du (ou des) réservoir(s) associé(s) à la rétention doit pouvoir être contrôlée à tout moment.

Les matériaux utilisés doivent être adaptés aux produits utilisés de manière, en particulier, à éviter toute réaction parasite dangereuse.

Les canalisations doivent être installées à l'abri des chocs et donner toute garantie de résistance aux actions mécaniques, physiques, chimiques ou électrolytiques. Il est en particulier interdit d'intercaler des tuyauteries flexibles entre le réservoir et les robinets ou clapets d'arrêt, isolant ce réservoir des appareils d'utilisation.

ARTICLE 7.5.5. RÈGLES DE GESTION DES STOCKAGES EN RÉTENTION

Les réservoirs ou récipients contenant des produits incompatibles ne sont pas associés à une même rétention.

Le stockage des liquides inflammables, ainsi que des autres produits, toxiques, corrosifs ou dangereux pour l'environnement, n'est autorisé sous le niveau du sol que dans des réservoirs installés en fosse maçonnée ou assimilés, et pour les liquides inflammables dans le respect des dispositions du présent arrêté.

L'exploitant veille à ce que les volumes potentiels de rétention restent disponibles en permanence. A cet effet, l'évacuation des eaux pluviales respecte les dispositions du présent arrêté.

ARTICLE 7.5.6. STOCKAGE SUR LES LIEUX D'EMPLOI

Les matières premières, produits intermédiaires et produits finis considérés comme des substances ou des préparations dangereuses sont limités en quantité stockée et utilisée dans les ateliers au minimum technique permettant leur fonctionnement normal.

ARTICLE 7.5.7. TRANSPORTS - CHARGEMENTS - DÉCHARGEMENTS

Les aires de chargement et de déchargement de véhicules citernes sont étanches et reliées à des rétentions dimensionnées selon les règles de l'art. Des zones adéquates sont aménagées pour le stationnement en sécurité des véhicules de transport de matières dangereuses, en attente de chargement ou de déchargement.

Le transport des produits à l'intérieur de l'établissement est effectué avec les précautions nécessaires pour éviter le renversement accidentel des emballages (arrimage des fûts, etc..).

En particulier, les transferts de produit dangereux à l'aide de réservoirs mobiles s'effectuent suivant des parcours bien déterminés et font l'objet de consignes particulières.

Le stockage et la manipulation de produits dangereux ou polluants, solides ou liquides (ou liquéfiés) sont effectués sur des aires étanches et aménagées pour la récupération des fuites éventuelles.

Les réservoirs sont équipés de manière à pouvoir vérifier leur niveau de remplissage à tout moment et empêcher ainsi leur débordement en cours de remplissage.

Ce dispositif de surveillance est pourvu d'une alarme de niveau haut.

ARTICLE 7.5.8. ELIMINATION DES SUBSTANCES OU PRÉPARATIONS DANGEREUSES

L'élimination des substances ou préparations dangereuses récupérées en cas d'accident suit prioritairement la filière déchets la plus appropriée.

CHAPITRE 7.6 MOYENS D'INTERVENTION EN CAS D'ACCIDENT ET ORGANISATION DES SECOURS

ARTICLE 7.6.1. DÉFINITION GÉNÉRALE DES MOYENS

L'exploitant met en œuvre des moyens d'intervention conformes à l'étude de dangers.

L'ensemble du système de lutte contre l'incendie peut faire l'objet d'un plan Etablissements Répertoriés. A ce titre l'exploitant transmet, à la demande du Service Départemental d'Incendie et de Secours, tous les documents nécessaires à l'établissement de ce plan.

ARTICLE 7.6.2. ENTRETIEN DES MOYENS D'INTERVENTION

Ces équipements sont maintenus en bon état, repérés et facilement accessibles. Un essai de pompage de la réserve incendie sera réalisé sous six mois, puis tous les ans afin de vérifier le bon fonctionnement du dispositif d'aspiration.

L'exploitant doit fixer les conditions de maintenance et les conditions d'essais périodiques de ces matériels.

Les dates, les modalités de ces contrôles et les observations constatées doivent être inscrites sur un registre tenu à la disposition des services de la protection civile, d'incendie et de secours et de l'inspection des installations classées.

ARTICLE 7.6.3. RESSOURCES EN EAU ET MOUSSE

L'exploitant dispose a minima de :

- une réserve d'eau constituée au minimum de 500 m³ et avec réalimentation par les eaux pluviales garantie pour une période de 2 heures en toute circonstance,
- un réseau fixe d'eau incendie protégé contre le gel et alimenté par le réseau d'eau potable. Ce réseau comprend au moins

- 3 prises d'eau munies de raccords normalisés et adaptés aux moyens d'intervention des services d'incendie et de secours. Le bon fonctionnement de ces prises d'eau est périodiquement contrôlé.

-des extincteurs en nombre et en qualité adaptés aux risques, doivent être judicieusement répartis dans l'établissement et notamment à proximité des dépôts de matières combustibles et des postes de chargement et de déchargement des produits et déchets ;

Quantité	Type
2	Poudre 50 kg
52	Poudre 9 kg
15	Poudre 6 kg
35	CO2 5 kg
7	CO2 2 kg
1	Eau 45 L
9	Eau 9 L
14	Eau 6 L

- des robinets d'incendie armés (13) ;
- d'un système d'extinction automatique d'incendie ;
- d'un système de détection automatique d'incendie dans le local des chaudières fluide thermique ;
- 1 colonne sèche dans la tour de polycondensation ;

Le réseau est maillé et comporte des vannes de barrage en nombre suffisant pour que toute section affectée par une rupture, lors d'un sinistre par exemple, soit isolée.

ARTICLE 7.6.4. CONSIGNES DE SÉCURITÉ

Sans préjudice des dispositions du code du travail, les modalités d'application des dispositions du présent arrêté sont établies, intégrées dans des procédures générales spécifiques et/ou dans les procédures et instructions de travail, tenues à jour et affichées dans les lieux fréquentés par le personnel.

Ces consignes indiquent notamment :

- l'interdiction d'apporter du feu sous une forme quelconque dans les parties de l'installation qui, en raison des caractéristiques qualitatives et quantitatives des matières mises en œuvre, stockées, utilisées ou produites, sont susceptibles d'être à l'origine d'un sinistre pouvant avoir des conséquences directes ou indirectes sur l'environnement, la sécurité publique ou le maintien en sécurité de l'installation,
- les procédures d'arrêt d'urgence et de mise en sécurité de l'installation (électricité, réseaux de fluides),
- les mesures à prendre en cas de fuite sur un récipient ou une canalisation contenant des substances dangereuses et notamment les conditions d'évacuation des déchets et eaux souillées en cas d'épandage accidentel,
- les moyens d'extinction à utiliser en cas d'incendie,
- la procédure d'alerte avec les numéros de téléphone du responsable d'intervention de l'établissement, des services d'incendie et de secours,
- la procédure permettant, en cas de lutte contre un incendie, d'isoler le site afin de prévenir tout transfert de pollution vers le milieu récepteur.

ARTICLE 7.6.5. PROTECTION DES MILIEUX RÉCEPTEURS

Article 7.6.5.1. Bassin de confinement et bassin d'orage

Les réseaux d'assainissement susceptibles de recueillir l'ensemble des eaux polluées lors d'un accident ou d'un incendie (y compris les eaux d'extinction et de refroidissement) sont raccordés à des bassins de confinement étanche aux produits collectés et d'une capacité minimum de :

- 540 m³ de la cour du hall de stockage,
- 720 m³ dans la cour située devant les bureaux,
- 500 m³ dans l'aire de stockage de balles existantes,
- 1000 m³ dans l'aire de stockage de balles à créer,

avant rejet vers le milieu naturel. La vidange suivra les principes imposés par le chapitre 4.3.11 traitant des eaux pluviales susceptibles d'être polluées.

Le premier flot des eaux pluviales susceptibles d'être polluées par lessivage des toitures, sols, aires de stockage, est collecté dans un bassin de confinement d'une capacité minimum de 1150 m³, équipé d'un déversoir d'orage placé en tête.

Ces deux bassins peuvent être confondus auquel cas leur capacité tient compte à la fois du volume des eaux de pluie et d'extinction d'un incendie majeur sur le site.

Ils sont maintenus en temps normal au niveau permettant une pleine capacité d'utilisation. Les organes de commande nécessaires à leur mise en service doivent pouvoir être actionnés en toute circonstance.

TITRE 8- CONDITIONS PARTICULIÈRES APPLICABLES À CERTAINES INSTALLATIONS DE L'ÉTABLISSEMENT

CHAPITRE 8.1 CHAUFFERIE

Les installations de combustion (2 chaudières fluide caloporteur de 1,744MW) respectent les prescriptions prévues dans l'arrêté ministériel du 25 juillet 1997 relatif aux prescriptions générales applicable aux installations classées pour la protection de l'environnement soumises à déclaration sous la rubrique 2910 Combustion.

CHAPITRE 8.2 PRÉVENTION DE LA LÉGIONNELLOSE

Les installations de refroidissement par dispersion d'eau dans un flux d'air respectent les prescriptions prévues dans les arrêtés ministériels applicables aux installations visées par la rubrique 2921. En particulier, l'exploitant prend toutes les dispositions nécessaires pour que la concentration en *Legionella specie* dans l'eau de l'installation en fonctionnement soit en permanence maintenue à une concentration inférieure à 1000 UFC/l selon la norme NF T 90-431.

Les installations de refroidissement par Tour Aéro-Réfrigérantes (TAR) sont aménagées et exploitées suivant les dispositions de l'arrêté ministériel du 13 décembre 2004 relatif aux installations de refroidissement par dispersion d'eau dans un flux d'air soumises à déclaration au titre de la rubrique n° 2921.

En particulier les prescriptions particulières suivantes sont applicables :

ARTICLE 8.2.1. CONCEPTION

L'installation doit être conçue pour faciliter les opérations de vidange, nettoyage, désinfection et les prélèvements pour analyses microbiologiques et physico-chimiques. Elle doit être conçue de façon à ce qu'en aucun cas, il n'y ait des tronçons de canalisations constituant des bras morts, c'est-à-dire dans lesquels soit l'eau ne circule pas, soit l'eau circule en régime d'écoulement laminaire. L'installation est équipée d'un dispositif permettant la purge complète de l'eau du circuit. L'exploitant doit disposer des plans de l'installation tenus à jour, afin de justifier des dispositions prévues ci-dessus.

Les matériaux en contact avec l'eau sont choisis en fonction des conditions de fonctionnement de l'installation afin de ne pas favoriser la formation de biofilm, de faciliter le nettoyage et la désinfection et en prenant en compte la qualité de l'eau ainsi que le traitement mis en œuvre afin de prévenir les phénomènes de corrosion, d'entartrage ou de formation de biofilm.

La tour doit être équipée d'un dispositif de limitation des entraînements vésiculaires constituant un passage obligatoire du flux d'air potentiellement chargé de vésicules d'eau, immédiatement avant rejet : le taux d'entraînement vésiculaire attesté par le fournisseur du dispositif de limitation des entraînements vésiculaires est inférieur à 0,01 % du débit d'eau en circulation dans les conditions de fonctionnement normales de l'installation.

ARTICLE 8.2.2. PERSONNEL

L'exploitation s'effectue sous la surveillance d'une personne nommément désignée par l'exploitant, formée et ayant une connaissance de la conduite de l'installation et des risques qu'elle présente, notamment du risque lié à la présence de légionelles, ainsi que des dangers et inconvénients des produits utilisés ou stockés dans l'installation.

Toutes les personnes susceptibles d'intervenir sur l'installation sont désignées et formées en vue d'appréhender selon leurs fonctions le risque légionellose associé à l'installation. L'organisation de la formation, ainsi que l'adéquation du contenu de la formation aux besoins sont explicités et formalisés.

L'ensemble des documents justifiant la formation des personnels est tenu à la disposition de l'inspection des installations classées.

Les personnes étrangères à l'établissement ne doivent pas avoir un accès libre aux installations.

ARTICLE 8.2.3. ANALYSE MÉTHODIQUE DE RISQUES DE DÉVELOPPEMENT DES LÉGIONELLES

L'analyse méthodique de risques de développement des légionelles est menée sur l'installation dans ses conditions de fonctionnement normales (conduite, arrêts complets ou partiels, redémarrages, interventions relatives à la maintenance ou l'entretien) et dans ses conditions de fonctionnement exceptionnelles (changement sur l'installation ou dans son mode d'exploitation).

En particulier, sont examinés quand ils existent :

- les modalités de gestion des installations de refroidissement (et notamment les procédures d'entretien et de maintenance portant sur ces installations) ;
- les résultats des indicateurs de suivi et des analyses en légionelles ;

- les actions menées en application de l'article 5.4 et la fréquence de ces actions ;
- les situations d'exploitation pouvant ou ayant pu conduire à un risque de développement de biofilm dans le circuit de refroidissement, notamment incidents d'entretien, bras mort temporaire lié à l'exploitation, portions à faible vitesse de circulation de l'eau, portions à température plus élevée.

L'analyse de risque prend également en compte les conditions d'implantation et d'aménagement ainsi que la conception de l'installation.

Cet examen s'appuie notamment sur les compétences de l'ensemble des personnels participant à la gestion du risque légionellose, y compris les sous-traitants susceptibles d'intervenir sur l'installation.

ARTICLE 8.2.4. PROCEDURES

Des procédures adaptées à l'exploitation de l'installation sont rédigées pour définir et mettre en œuvre :

- la méthodologie d'analyse des risques ;
- les mesures d'entretien préventif de l'installation en fonctionnement pour éviter la prolifération des micro-organismes et en particulier des légionelles ;
- les mesures de vidange, nettoyage et désinfection de l'installation à l'arrêt ;
- les actions correctives en cas de situation anormale (dérive des indicateurs de contrôle, défaillance du traitement préventif...);
- l'arrêt immédiat de l'installation dans des conditions compatibles avec la sécurité du site et de l'outil de production.

ARTICLE 8.2.5. ENTRETIEN ET SURVEILLANCE

L'installation est maintenue propre et dans un bon état de surface pendant toute la durée de son fonctionnement.

L'installation de refroidissement est vidangée, nettoyée et désinfectée :

- avant la remise en service de l'installation de refroidissement intervenant après un arrêt prolongé ;
- et en tout état de cause au moins une fois par an.

Un plan de surveillance destiné à s'assurer de l'efficacité du nettoyage et de la désinfection de l'installation est défini à partir des conclusions de l'analyse méthodique des risques menée conformément aux dispositions prévues ci-dessus. Ce plan est mis en œuvre sur la base de procédures formalisées.

L'exploitant adapte et actualise la nature et la fréquence de la surveillance pour tenir compte des évolutions de son installation, de ses performances par rapport aux obligations réglementaires et de ses effets sur l'environnement.

La fréquence des prélèvements et analyses des Legionella specie selon la norme NF T90-431 est au minimum mensuelle pendant la période de fonctionnement de l'installation.

Si, pendant une période d'au moins 12 mois continus, les résultats des analyses mensuelles sont inférieurs à 1 000 unités formant colonies par litre d'eau, la fréquence des prélèvements et analyses des Legionella specie selon la norme NF T90-431 peut être au minimum trimestrielle.

Si un résultat d'une analyse en légionelles est supérieur ou égal à 1 000 unités formant colonies par litre d'eau, ou si la présence de flore interférente rend impossible la quantification de Legionella specie, la fréquence des prélèvements et analyses des Legionella specie selon la norme NF T90-431 est de nouveau au minimum bimestrielle.

Le prélèvement est réalisé par un opérateur formé à cet effet sur un point du circuit d'eau de refroidissement où l'eau est représentative de celle en circulation dans le circuit et hors de toute influence directe de l'eau d'appoint. Ce point de prélèvement, repéré par un marquage, est fixé sous la responsabilité de l'exploitant de façon à faciliter les comparaisons entre les résultats de plusieurs analyses successives.

ARTICLE 8.2.6. RÉSULTATS DE L'ANALYSE DES LÉGIONELLES

L'exploitant demande au laboratoire chargé de l'analyse que lesensemencements dont les résultats font apparaître une concentration en légionelles supérieures à 100 000 UFC/l soient conservés pendant 3 mois par le laboratoire.

ARTICLE 8.2.7. PRÉLÈVEMENTS ET ANALYSES SUPPLÉMENTAIRES

L'inspection des Installations Classées peut demander à tout moment la réalisation de prélèvements et analyses supplémentaires, y compris en déclenchant un contrôle de façon inopinée, ainsi que l'identification génomique des souches prélevées dans l'installation par le Centre national de référence des légionelles (CNR de Lyon).

L'ensemble des frais des prélèvements et analyses est supporté par l'exploitant.

ARTICLE 8.2.8. ACTIONS À MENER SI LA CONCENTRATION MESURÉE EN LEGIONELLA SPECIE EST SUPÉRIEURE OU ÉGALE À 100 000 UNITÉS FORMANT COLONIES PAR LITRE D'EAU SELON LA NORME NF T90-431

a) Si les résultats des analyses en légionelles, selon la norme NF T90-431, réalisées en application de l'ensemble des dispositions qui précèdent, mettent en évidence une concentration en Legionella specie supérieure ou égale à 100 000 unités formant colonies par litre d'eau, l'exploitant arrête, dans les meilleurs délais, l'installation de refroidissement, selon une procédure d'arrêt immédiat qu'il aura préalablement définie, et réalise la vidange, le nettoyage et la désinfection de l'installation de refroidissement. La procédure d'arrêt immédiat prendra en compte le maintien de l'outil et les conditions de sécurité de l'installation, et des installations associées.

Dès réception des résultats selon la norme NF T90-431, l'exploitant en informe immédiatement l'Inspection des Installations Classées par télécopie avec la mention :

« urgent et important, tour aéroréfrigérante, dépassement du seuil de 100 000 unités formant colonies par litre d'eau. »

Ce document précise :

- les coordonnées de l'installation ;
- la concentration en légionelles mesurée ;
- la date du prélèvement ;
- les actions prévues et leurs dates de réalisation.

b) Avant la remise en service de l'installation, l'exploitant procède à une analyse méthodique des risques de développement des légionelles dans l'installation, telle que prévue à l'8.2.3, ou à l'actualisation de l'analyse existante, en prenant notamment en compte la conception de l'installation, sa conduite, son entretien et son suivi. Cette analyse des risques doit permettre de définir les actions correctives visant à réduire les risques de développement des légionelles et de planifier la mise en œuvre des moyens susceptibles de réduire ces risques. Le plan d'actions correctives ainsi que la méthodologie mise en œuvre pour analyser cet incident sont joints au carnet de suivi.

L'exploitant met en place les mesures d'amélioration prévues et définit les moyens susceptibles de réduire le risque. Les modalités de vérification de l'efficacité de ces actions avant et après remise en service de l'installation sont définies par des indicateurs tels que des mesures physico-chimiques ou des analyses microbiologiques.

c) Après remise en service de l'installation, l'exploitant vérifie immédiatement l'efficacité du nettoyage et des autres mesures prises selon les modalités définies précédemment.

Quarante-huit heures après cette remise en service, l'exploitant réalise un prélèvement, pour analyse des légionelles selon la norme NF T90-431.

Dès réception des résultats de ce prélèvement, un rapport global sur l'incident est transmis à l'Inspection des Installations Classées. L'analyse des risques est jointe au rapport d'incident. Le rapport précise l'ensemble des mesures de vidange, nettoyage et désinfection mises en œuvre, ainsi que les actions correctives définies et leur calendrier de mise en œuvre.

d) Les prélèvements et les analyses en Legionella specie selon la norme NF T90-431 sont ensuite effectués tous les quinze jours pendant trois mois.

En cas de dépassement de la concentration de 10 000 unités formant colonies par litre d'eau sur un des prélèvements prescrits ci-dessus, l'installation est à nouveau arrêtée dans les meilleurs délais et l'ensemble des actions prescrites ci-dessus sont renouvelées.

Article 8.6.13 Actions à mener si la concentration mesurée en Legionella specie est supérieure ou égale à 1 000 unités formant colonies par litre d'eau et inférieure à 100 000 unités formant colonies par litre d'eau

Si les résultats d'analyses réalisées en application de l'ensemble des dispositions qui précèdent mettent en évidence une concentration en Legionella specie selon la norme NF T90-431 supérieure ou égale à 1 000 unités formant colonies par litre d'eau et inférieure à 100 000 unités formant colonies par litre d'eau, l'exploitant prend des dispositions pour nettoyer et désinfecter l'installation de façon à s'assurer d'une concentration en Legionella specie inférieure à 1 000 unités formant colonies par litre d'eau.

La vérification de l'efficacité du nettoyage et de la désinfection est réalisée par un prélèvement selon la norme NF T90-431 dans les deux semaines consécutives à l'action corrective.

Le traitement et la vérification de l'efficacité du traitement sont renouvelés tant que la concentration mesurée en Legionella specie est supérieure ou égale à 1 000 unités formant colonies par litre d'eau et inférieure à 100 000 unités formant colonies par litre d'eau.

A partir de trois mesures consécutives indiquant des concentrations supérieures à 1 000 unités formant colonies par litre d'eau, l'exploitant devra procéder à l'actualisation de l'analyse méthodique des risques de développement des légionelles dans l'installation, prévue à l'8.2.3, en prenant notamment en compte la conception de l'installation, sa conduite, son entretien, son suivi. L'analyse des risques doit permettre de définir les actions correctives visant à réduire le risque de développement des légionelles et de planifier la mise en œuvre des moyens susceptibles de réduire ces risques. Le plan d'actions correctives, ainsi que la méthodologie mise en œuvre pour analyser cet incident sont joints au carnet de suivi.

L'exploitant tient les résultats des mesures et des analyses de risques effectuées à la disposition de l'Inspection des Installations Classées.

ARTICLE 8.2.9. ACTIONS À MENER SI LE RÉSULTAT DE L'ANALYSE SELON LA NORME NF T90-431 REND IMPOSSIBLE LA QUANTIFICATION DE LEGIONELLA SPECIE EN RAISON DE LA PRÉSENCE D'UNE FLORE INTERFÉRENTE

Si le résultat de l'analyse selon la norme NF T90-431 rend impossible la quantification de Legionella specie en raison de la présence d'une flore interférente, l'exploitant prend des dispositions pour nettoyer et désinfecter l'installation de façon à s'assurer d'une concentration en Legionella specie inférieure à 1 000 unités formant colonies par litre d'eau.

ARTICLE 8.2.10. TRANSMISSION DES RÉSULTATS DES ANALYSES

Les résultats des analyses de suivi de la concentration en légionelles sont adressés par l'exploitant à l'Inspection des Installations Classées sous forme de bilans annuels.

Ces bilans sont accompagnés de commentaires sur :

- les éventuelles dérives constatées et leurs causes, en particulier lors des dépassements du seuil de 1000 unités formant colonies par litre d'eau en Legionella specie ;
- les actions correctives prises ou envisagées ;
- les effets mesurés des améliorations réalisées.

Le bilan de l'année N - 1 est établi et transmis à l'inspection des installations classées pour le 30 avril de l'année N.

ARTICLE 8.2.11. CONTRÔLE PAR UN ORGANISME TIERS

Dans le mois qui suit la mise en service, puis au minimum tous les deux ans, l'installation fait l'objet d'un contrôle par un organisme agréé au titre de l'article R512-71 du code de l'environnement.

Pour les installations dont un résultat d'analyses présente un dépassement du seuil de concentration en légionelles supérieur ou égal à 100 000 UFC/l d'eau selon la norme NF T90-431, un contrôle est réalisé dans les 12 mois qui suivent.

A l'issue de chaque contrôle, l'organisme établit un rapport adressé à l'exploitant de l'installation contrôlée. Ce rapport mentionne les non-conformités constatées et les points sur lesquels des mesures correctives ou préventives peuvent être mises en œuvre.

L'exploitant tient le rapport à la disposition de l'Inspection des Installations Classées.

ARTICLE 8.2.12. PROTECTION DES PERSONNES

Sans préjudice des dispositions du code du travail, l'exploitant met à disposition des personnels intervenant à l'intérieur ou à proximité de l'installation, et susceptibles d'être exposés par voie respiratoire aux aérosols, des équipements individuels de protection adaptés ou conformes aux normes en vigueur lorsqu'elles existent (masque pour aérosols biologiques, gants...), destinés à les protéger contre l'exposition :

- aux aérosols d'eau susceptibles de contenir des germes pathogènes ;
- aux produits chimiques.

L'exploitant met en place une signalétique appropriée de la zone susceptible d'être exposée aux émissions d'aérosols.

Un panneau, apposé de manière visible, devra signaler l'obligation du port de masque.

Le personnel intervenant sur l'installation ou à proximité de la tour de refroidissement doit être informé des circonstances susceptibles de les exposer aux risques de contamination par les légionelles et de l'importance de consulter rapidement un médecin en cas de signes évocateurs de la maladie.

L'ensemble des documents justifiant l'information des personnels est tenu à la disposition de l'inspection des installations classées et de l'inspection du travail.

ARTICLE 8.2.13. QUALITÉ DE L'EAU D'APPOINT

L'eau d'appoint respecte au niveau du piquage les critères microbiologiques et de matières en suspension suivants :

- Legionella sp < seuil de quantification de la technique normalisée utilisée ;
- Numération de germes aérobies revivifiables à 37° C < 1 000 germes/ml ;
- Matières en suspension < 10 mg/l.

Lorsque ces qualités ne sont pas respectées, l'eau d'appoint fera l'objet d'un traitement permettant l'atteinte des objectifs de qualité ci-dessus. Dans ce cas, le suivi de ces paramètres sera réalisé au moins deux fois par an dont une pendant la période estivale.

TITRE 9- SURVEILLANCE DES ÉMISSIONS ET DE LEURS EFFETS

CHAPITRE 9.1 PROGRAMME D'AUTO SURVEILLANCE

ARTICLE 9.1.1. PRINCIPE ET OBJECTIFS DU PROGRAMME D'AUTO SURVEILLANCE

Afin de maîtriser les émissions de ses installations et de suivre leurs effets sur l'environnement, l'exploitant définit et met en œuvre sous sa responsabilité un programme de surveillance de ses émissions et de leurs effets dit programme d'auto surveillance. L'exploitant adapte et actualise la nature et la fréquence de cette surveillance pour tenir compte des évolutions de ses installations, de leurs performances par rapport aux obligations réglementaires, et de leurs effets sur l'environnement. L'exploitant décrit dans un document tenu à la disposition de l'inspection des installations classées les modalités de mesures et de mise en œuvre de son programme de surveillance, y compris les modalités de transmission à l'inspection des installations classées.

Les articles suivants définissent le contenu minimum de ce programme en terme de nature de mesure, de paramètres et de fréquence pour les différentes émissions et pour la surveillance des effets sur l'environnement, ainsi que de fréquence de transmission des données d'auto surveillance.

CHAPITRE 9.2 MODALITÉS D'EXERCICE ET CONTENU DE L'AUTO SURVEILLANCE

ARTICLE 9.2.1. AUTO SURVEILLANCE DES ÉMISSIONS ATMOSPHÉRIQUES

Article 9.2.1.1. Auto surveillance des rejets atmosphériques

Auto surveillance par la mesure des émissions canalisées ou diffuses

Les mesures portent sur les rejets suivants :

N° de conduit	Paramètres	Fréquence
1 à 4	SO ₂ , Nox, O ₂ , Poussières	Tous les ans
5 et 7	COVt et COV annexe III (acétaldéhyde)	
8 et 9	Poussières	

ARTICLE 9.2.2. AUTO SURVEILLANCE DES EAUX RÉSIDUAIRES

Article 9.2.2.1. Fréquences, et modalités de l'auto surveillance de la qualité des rejets

Rejets des Eaux Pluviales

	Lieu	Fréquence	Paramètres
Eaux Pluviales	Route de Laborde N°1	1/an	HCT, MES, DCO, DBO, Azote global et Phosphore
Eaux Pluviales	Route de Bretagne N°2 et N°2 Bis	2/an	

Rejet des effluents industriels

Paramètres	Fréquences
Débit pH Température	Continu
DBO5 DCO MES	Journalier
Azote global NH4+ NO2- NO3- NTK Phosphore total	Mensuel
Cyanure Cr VI Cr total Plomb et composés Cuivre et composés Nickel et composés Zinc et composés Manganèse et composés Etain et composés Fer, Aluminium et composés Sélénium Mercure Cadmium Métaux totaux AOX Phénols Indice phénol Hydrocarbures totaux Fluor et composés	Semestriel

ARTICLE 9.2.3. AUTO SURVEILLANCE DES DÉCHETS

Article 9.2.3.1. Analyse et transmission des résultats d'auto surveillance des déchets

Les résultats de surveillance sont présentés selon un registre ou un modèle établi en accord avec l'inspection des installations classées ou conformément aux dispositions nationales lorsque le format est prédéfini. Ce récapitulatif prend en compte les types de déchets produits, les quantités et les filières d'élimination retenues.
L'exploitant utilisera pour ses déclarations la codification réglementaire en vigueur.

ARTICLE 9.2.4. AUTO SURVEILLANCE DES NIVEAUX SONORES

Article 9.2.4.1. Mesures périodiques

Une mesure de la situation acoustique sera effectuée dans un délai de six mois puis tous les 3 ans, par un organisme ou une personne qualifié dont le choix sera communiqué préalablement à l'inspection des installations classées. Des mesures correctives seront réalisées lorsque l'exploitant le jugera nécessaire lors de modifications importantes. Ce contrôle sera effectué par référence au plan annexé au présent arrêté, indépendamment des contrôles ultérieurs que l'inspection des installations classées pourra demander.

CHAPITRE 9.3 SUIVI, INTERPRÉTATION ET DIFFUSION DES RÉSULTATS

ARTICLE 9.3.1. ACTIONS CORRECTIVES

L'exploitant suit les résultats des mesures qu'il réalise en application du 9.2, notamment celles de son programme d'auto surveillance, les analyse et les interprète. Il prend le cas échéant les actions correctives appropriées lorsque des résultats font

présager des risques ou inconvénients pour l'environnement ou d'écart par rapport au respect des valeurs réglementaires relatives aux émissions de ses installations ou de leurs effets sur l'environnement.

En particulier, lorsque la surveillance environnementale sur les eaux souterraines ou les sols fait apparaître une dérive par rapport à l'état initial de l'environnement, soit réalisé en application de l'article R 512-8 II 1° du code de l'environnement, soit reconstitué aux fins d'interprétation des résultats de surveillance, l'exploitant met en œuvre les actions de réduction complémentaires des émissions appropriées et met en œuvre, le cas échéant, un plan de gestion visant à rétablir la compatibilité entre les milieux impactés et leurs usages.

ARTICLE 9.3.2. ANALYSE ET TRANSMISSION DES RÉSULTATS DE L'AUTO SURVEILLANCE

Sans préjudice des dispositions de l'article R 512-69 du code de l'environnement, l'exploitant établit avant la fin de chaque mois calendaire un rapport de synthèse relatif aux résultats des mesures et analyses imposées au 9.2 du mois précédent. Ce rapport, traite au minimum de l'interprétation des résultats de la période considérée (en particulier cause et ampleur des écarts), des mesures comparatives mentionnées au 9.1, des modifications éventuelles du programme d'auto surveillance et des actions correctives mises en œuvre ou prévues (sur l'outil de production, de traitement des effluents, la maintenance...) ainsi que de leur efficacité.

Il est adressé avant la fin de chaque mois, à l'inspection des installations classées.

ARTICLE 9.3.3. ANALYSE ET TRANSMISSION DES RÉSULTATS DES MESURES DE NIVEAUX SONORES

Les résultats des mesures réalisées en application du 9.2 sont transmis au Préfet dans le mois qui suit leur réception avec les commentaires et propositions éventuelles d'amélioration.

TITRE 10 MESURES EXECUTOIRES

ARTICLE 10.1.1. LIMITATIONS

La présente autorisation, qui ne vaut pas permis de construire, cessera d'avoir son effet dans le cas où il s'écoulerait un délai de trois ans avant que l'installation projetée ait été mise en service, ou si l'exploitation en était interrompue pendant deux années consécutives, sauf le cas de force majeure.

ARTICLE 10.1.2. RECOURS

La présente décision ne peut être déférée qu'au Tribunal Administratif de Dijon – 22 rue d'Assas. Le délai de recours est de deux mois pour le demandeur ou l'exploitant, il commence à courir du jour où la présente décision leur a été notifiée. Les tiers disposent d'un délai de quatre ans à compter de la publication ou de l'affichage du présent acte.

ARTICLE 10.1.3. ADAPTATION DES PRESCRIPTIONS

L'administration se réserve la faculté de fixer ultérieurement des prescriptions complémentaires que le fonctionnement ou la transformation de cette entreprise rendrait nécessaire pour la protection de l'environnement et ce, sans que le titulaire puisse prétendre de ce chef à une indemnité ou à un dédommagement quelconque.

ARTICLE 10.1.4. MODIFICATIONS

Toute modification à apporter à ces installations doit, avant réalisation être portée par l'exploitant à la connaissance du préfet, accompagnée des éléments d'appréciation nécessaires.

ARTICLE 10.1.5. INSPECTION

Le titulaire de la présente autorisation devra se soumettre à la visite de son établissement par l'Inspection des Installations Classées, par tous les agents commis à cet effet par l'administration préfectorale en vue d'y faire les constatations qu'ils jugeront nécessaires.

ARTICLE 10.1.6. DISPONIBILITE

Le permissionnaire devra être à tout moment en possession de son arrêté d'autorisation et le présenter à toute réquisition.

ARTICLE 10.1.7. CHANGEMENT D'EXPLOITANT

Dans le cas où l'établissement dont il s'agit changerait d'exploitant, le successeur ou son représentant devrait en faire la déclaration à la Préfecture dans le mois qui suivrait la prise de possession.

ARTICLE 10.1.8. PUBLICITE

Un extrait du présent arrêté, énumérant les conditions auxquelles l'autorisation est accordée, et faisant connaître qu'une copie de cet arrêté, déposée aux archives de la Mairie, est mise à la disposition de tout intéressé, sera affiché à la porte de la Mairie pendant une durée minimum d'un mois, et un avis sera inséré aux frais du pétitionnaire, par nos soins, dans deux journaux d'annonces légales du département.

ARTICLE 10.1.9. AFFICHAGE

Un extrait semblable sera affiché en permanence, de façon visible, dans l'installation, par les soins du bénéficiaire de l'autorisation.

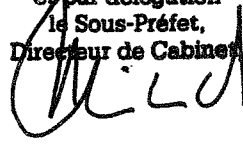
ARTICLE 10.1.10. EXECUTION

La Secrétaire Générale de la Préfecture de la Côte-d'Or, Mme la Sous-Préfète de l'Arrondissement de BEAUNE, le Maire de SAINTE MARIE LA BLANCHE, le Directeur Régional de l'Environnement, de l'Aménagement et du Logement Région Bourgogne et le Directeur de la Société ARTENIUS PET RECYCLING sont chargés, chacun en ce qui le concerne, de l'exécution des dispositions du présent arrêté dont une copie sera notifiée à :

- . M. le Directeur Régional de l'Environnement , de l'Aménagement et du Logement (2 ex.)
- . Mme la Sous-Préfète de l'Arrondissement de BEAUNE,
- . M. le Directeur des Services d'Archives Départementales,
- . M. le Directeur de la Société ARTENIUS PET RECYCLING,
- . M. le Maire de SAINTE MARIE LA BLANCHE.

FAIT à DIJON, le **23 AOUT 2010**

LE PREFET,
Pour le Préfet,
et par délégation
le Sous-Préfet,
Directeur de Cabinets



Alexander GRIMAUD

ARTICLE 10.1.9. AFFICHAGE

Un extrait semblable sera affiché en permanence, de façon visible, dans l'installation, par les soins du bénéficiaire de l'autorisation.

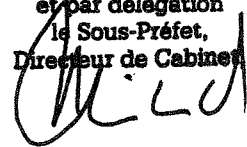
ARTICLE 10.1.10. EXECUTION

La Secrétaire Générale de la Préfecture de la Côte-d'Or, Mme la Sous-Préfète de l'Arrondissement de BEAUNE, le Maire de SAINTE MARIE LA BLANCHE, le Directeur Régional de l'Environnement, de l'Aménagement et du Logement Région Bourgogne et le Directeur de la Société ARTENIUS PET RECYCLING sont chargés, chacun en ce qui le concerne, de l'exécution des dispositions du présent arrêté dont une copie sera notifiée à :

- . M. le Directeur Régional de l'Environnement , de l'Aménagement et du Logement (2 ex.)
- . Mme la Sous-Préfète de l'Arrondissement de BEAUNE,
- . M. le Directeur des Services d'Archives Départementales,
- . M. le Directeur de la Société ARTENIUS PET RECYCLING,
- . M. le Maire de SAINTE MARIE LA BLANCHE.

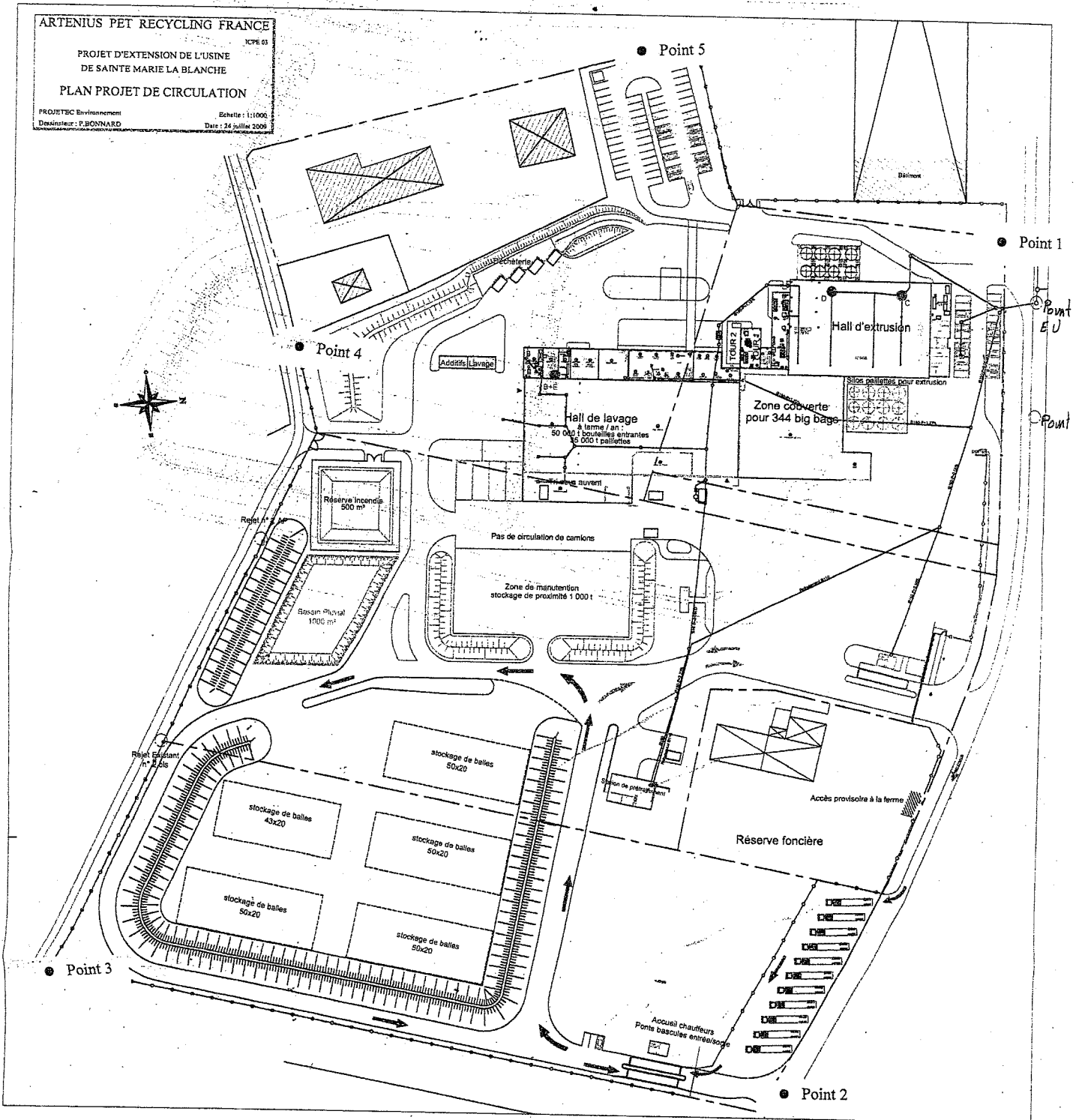
FAIT à DIJON, le 23 AOUT 2010

LE PREFET,
Pour le Préfet,
et par délégation
le Sous-Préfet,
Directeur de Cabinet



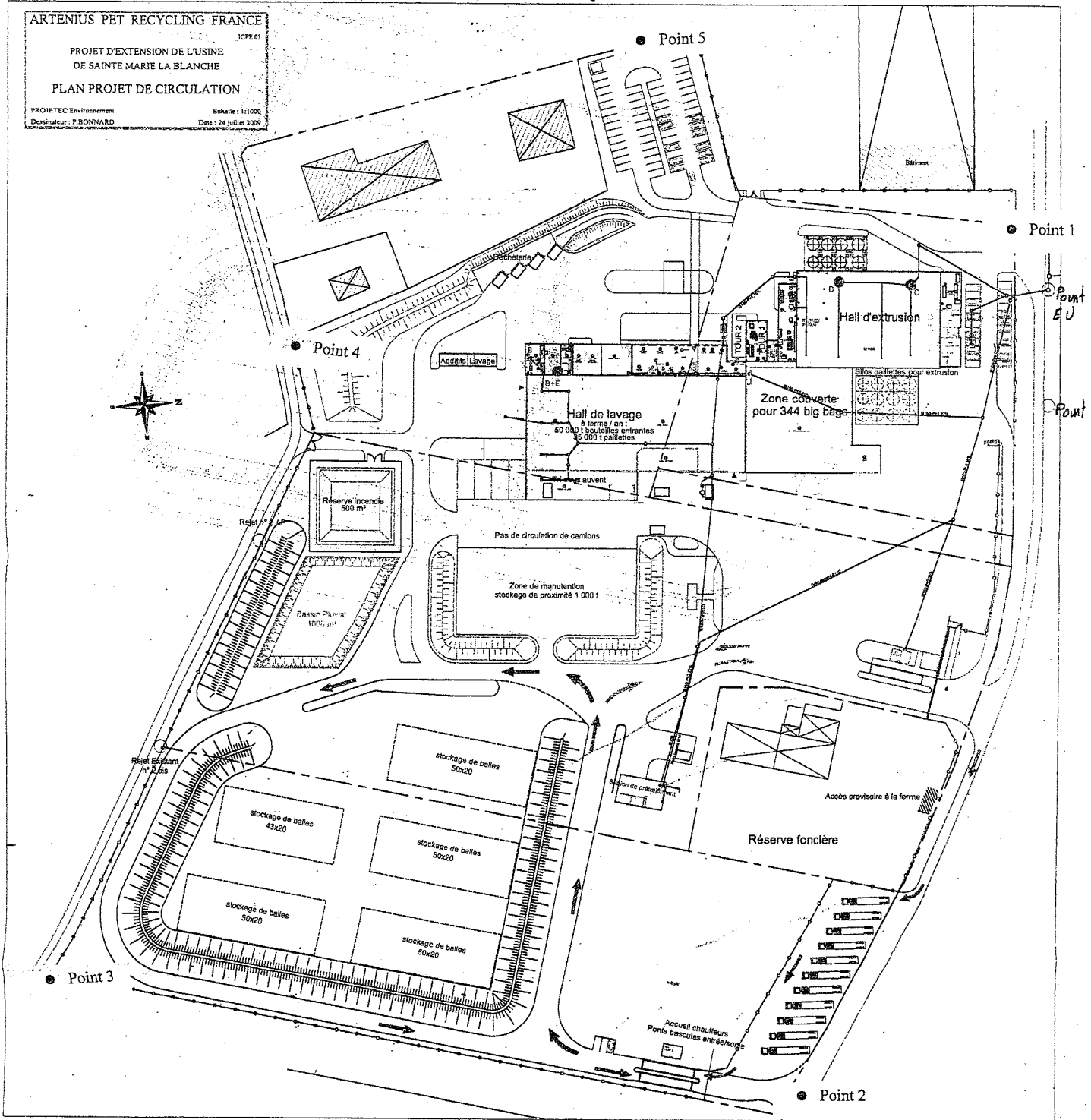
Alexander GRIMAUD

ANNEXE A L'ARRETE PREFECTORAL



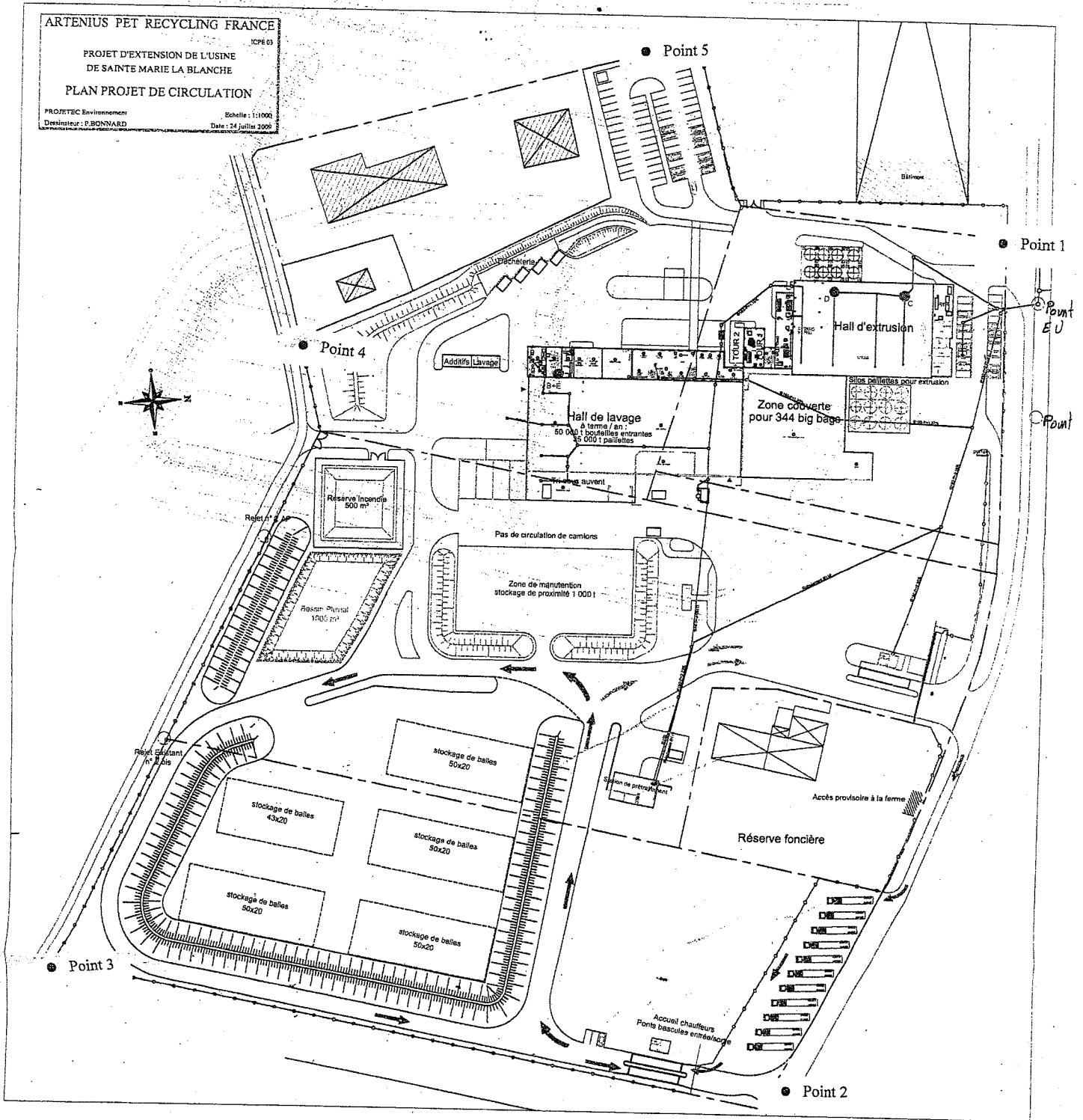
● Points de mesure des niveaux acoustiques

ANNEXE A L'ARRETE PREFECTORAL



● Points de mesure des niveaux acoustiques

ANNEXE A L'ARRETE PREFECTORAL



● Points de mesure des niveaux acoustiques

