

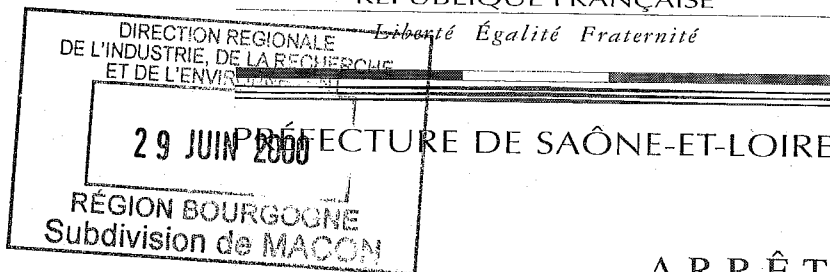
19 Juin 2000

3357

Chy → sub. 1
9
g
g

RÉPUBLIQUE FRANÇAISE

Liberté Égalité Fraternité



Direction des Affaires Locales,
Juridiques et de l'Environnement
Bureau de l'Environnement
et de l'Urbanisme

A R R Ê T É

**LE PREFET DE SAONE ET LOIRE,
Chevalier de la Légion d'Honneur,**

**Autorisation (régularisation) d'exploiter
une minoterie et une unité de fabrication
d'aliments composés pour le bétail**

S.A.R.L. GAY à Baudrières

D 2 B 2 - 0 0 - 3 0 8 8

VU la loi n° 76.663 du 19 Juillet 1976 modifiée relative aux installations classées pour la protection de l'environnement,

VU le décret n° 77.1133 du 21 Septembre 1977 modifié pris pour l'application de la loi susvisée,

VU la loi n° 64.1245 du 16 Décembre 1964 et la loi n° 92.3 du 3 Janvier 1992 relative au régime et à la répartition des eaux et à la lutte contre la pollution,

VU la nomenclature des installations classées,

VU la demande présentée le 29 Octobre 1999 par M. le Directeur de la SARL GAY à l'effet d'être autorisée à exploiter une unité de fabrication de farines sur le territoire de la commune de Baudrières,

VU le dossier d'enquête publique à laquelle cette demande a été soumise du 7 février 2000 au 6 mars 2000 et le rapport du commissaire-enquêteur,

VU l'avis du Conseil municipal de Saint Germain du Plain dans sa séance du 28 Janvier 2000,

VU l'avis du Conseil municipal de Baudrières dans sa séance du 18 Février 2000,

VU les avis de :

- M. le Directeur Départemental de l'Équipement, en date du 21 Mars 2000,
- M. le Directeur Départemental des Affaires Sanitaires et Sociales, en date du 6 Mars 2000,
- M. le Directeur Départemental du Travail, de l'Emploi et de la Formation Professionnelle, en date du 17 Mars 2000,
- M. le Directeur Départemental de l'Agriculture et de la Forêt, en date du 22 Février 2000,
- M. le Directeur Départemental des Services d'Incendie et de Secours, en date du 16 Mars 2000,
- M. le Directeur du Service Interministériel de Défense et de Protection Civile, en date du 20 Mars 2000,
- M. le Directeur Régional de l'Environnement, en date du 15 Mars 2000,

VU l'avis et les propositions de M. le Directeur Régional de l'Industrie, de la Recherche et de l'Environnement, région Bourgogne, inspecteur des installations classées, en date du 10 Mai 2000,

VU l'avis du Conseil Départemental d'Hygiène, dans sa séance du 8 Juin 2000,

Le pétitionnaire entendu,

SUR proposition de Monsieur le Secrétaire Général de la Préfecture,

ARRETE

TITRE PREMIER

OBJET DE L'ARRETE

Article 1^{er} – TITULAIRE DE L'AUTORISATION

La SARL GAY, dont le siège social est situé au " Moulin Boulay " à 71371 Baudrières , est autorisée, sous réserve de la stricte observation des dispositions contenues dans le présent arrêté, à exploiter un moulin pour une capacité de 4 500 tonnes par an et une unité de stockage d'une capacité de 9 690 m³ dans son établissement situé "Moulin Boulay" sur le territoire de la commune de Baudrières.

Article 2 – DESCRIPTION DES INSTALLATIONS

L'établissement, objet de la présente autorisation, est composé principalement des installations suivantes :

– Pour le moulin :

- . 2 cellules de stockage de céréales de capacité unitaire de 62,5 m³,
- . 2 cellules de stockage de céréales de capacité unitaire de 162,5 m³,
- . des boisseaux de blé de capacité totale de 170m³,
- . des boisseaux de farine de capacité totale de 120m³
- . des boisseaux de céréales de capacité totale de 115m³

Pour les silos :

- 11 cellules d'un volume total de 8873 m³
- 2 trémies de 37,5 et 62,5 m³

La fabrication des farines comprend :

- . une unité de nettoyage comprenant un brossage, un épierrage et un mouillage pour une capacité de 3,5 t/h,
- . une seconde unité de nettoyage comprenant un brossage et un pesage pour une capacité de 1,2 t/h,
- . une unité de broyage comprenant 5 cylindres,
- . un plansichter,
- . une installation de mélange et de conditionnement en sac,
- . des stockages intermédiaires.

- Pour celle liée à l'alimentation du bétail :
 - une unité de dosage par variateurs,
 - une unité de mélange,
 - une presse à granuler,
 - une installation de mélange et de conditionnement en sac,
 - des stockages intermédiaires.

Article 3 – CLASSEMENT DES INSTALLATIONS

DESIGNATION	CAPACITE	RUBRIQUE DE LA NOMENCLATURE	REGIME
Broyage, concassage, criblage, ensachage, trituration, nettoyage, tamisage, blutage, mélange et décortication des substances végétales et de tous produits organiques naturels	503 kW	2260.2	A
Dépôt de gaz combustible	30 m ³	1412.2.b	D
Silos de stockage de céréales, grains, produits alimentaires ou tout produit organique dégageant des poussières inflammables	9 690 m ³	2160.2	D
Installation de combustion	2100 kW	2910-A-2°	D

Article 4 – ABROGATION DES ACTES ADMINISTRATIFS ANTERIEURS

Les actes administratifs antérieurs au présent arrêté, délivrés au titre de la législation sur les installations classées pour la protection de l'environnement pour l'établissement ici autorisé, sont abrogés.

- récépissé de déclaration du 4 juillet 1991,
- récépissé de déclaration du 28 janvier 1993.

TITRE DEUXIEME

CONDITIONS GENERALES DE L'AUTORISATION

Article 5 – CHAMP D'APPLICATION DES PRESCRIPTIONS

Les prescriptions de la présente autorisation s'appliquent à l'ensemble des installations exploitées dans l'établissement par le pétitionnaire, qu'elles soient mentionnées ou non à la nomenclature des installations classées pour la protection de l'environnement et qui sont de nature à modifier les dangers ou les inconvénients présentés par les installations classées de l'établissement.

Article 6 – DISPOSITIONS GENERALES

- 6.1. - Les installations sont conçues de manière à limiter les émissions de polluants dans l'environnement, notamment par la mise en œuvre de technologies propres, le développement de techniques de valorisation, la collecte sélective et le traitement des effluents et déchets en fonction de leurs caractéristiques, et la réduction des quantités rejetées.

6.2. - Les consignes d'exploitation de l'ensemble des installations comportent explicitement les contrôles à effectuer, en marche normale et à la suite d'un arrêt pour travaux de modification ou d'entretien de façon à permettre en toutes circonstances le respect des dispositions du présent arrêté.

6.3. - Sans préjudice des règlements d'urbanisme, les dispositions nécessaires pour prévenir les envois de poussières et matières diverses sont prises :

- . les voies de circulation et aires de stationnement des véhicules sont aménagées (formes de pente, revêtement, etc.) et convenablement nettoyées ;
- . les véhicules sortant de l'installation ne doivent pas entraîner de dépôt de poussière ou de boue sur les voies de circulation. Pour cela, des dispositions telles que le lavage des roues des véhicules sont prévues en tant que de besoin ;
- . les surfaces où cela est possible sont engazonnées ;
- . des écrans de végétation sont mis en place ;

Des dispositions équivalentes peuvent être prises en lieu et place de celles-ci.

6.4. - Sauf exception motivée par des raisons de sécurité ou d'hygiène, les canalisations de transports de fluides dangereux à l'intérieur de l'établissement sont aériennes.

Les différentes canalisations seront repérées conformément aux règles ou normes en vigueur.

6.5. - A l'exception des cas accidentels où la sécurité des personnes ou des installations serait compromise, il est interdit d'établir des liaisons directes entre les réseaux de collecte des effluents devant subir un traitement, ou être détruits, et le milieu récepteur.

6.6. - L'établissement dispose de réserves suffisantes de produits ou matières consommables utilisés de manière courante ou occasionnelle pour assurer la protection de l'environnement tels que manches de filtre, produits de neutralisation, liquides inhibiteurs, produits absorbants, etc.

6.7. - Valeurs limites des rejets

Les valeurs limites fixées pour les rejets dans le présent arrêté s'entendent dans les conditions ci-après :

- Pour les effluents aqueux et sauf dispositions contraires, les valeurs limites s'imposent à des prélèvements, mesures ou analyses moyens réalisés sur 24 heures.
- Pour les effluents gazeux, les valeurs limites s'imposent à des prélèvements, mesures ou analyses moyens réalisés sur une durée qui est fonction des caractéristiques de l'appareil et du polluant et voisine d'une demi-heure.
- Lorsque la valeur limite est exprimée en flux spécifique, ce flux est calculé, sauf dispositions contraires, à partir d'une production journalière.
- 10 % des résultats de ces mesures peuvent dépasser les valeurs limites prescrites, sans toutefois dépasser le double de ces valeurs. Dans le cas de mesures en permanence, ces 10 % sont comptés sur une base mensuelle pour les effluents aqueux et sur une base de 24 heures pour les effluents gazeux.
- Sauf autorisation explicite, la dilution des effluents est interdite. En aucun cas, elle ne constitue un moyen de respecter les valeurs limites fixées par le présent arrêté.

Article 7 – CONFORMITE AUX PLANS ET DONNEES TECHNIQUES

Les installations de l'établissement sont disposées, aménagées et exploitées conformément aux plans et données techniques contenus dans le dossier de la demande, en tout ce qu'elles ne sont pas contraires aux dispositions du présent arrêté et aux règlements autres en vigueur.

L'exploitant est tenu de respecter les engagements et valeurs annoncés dans le dossier de demande d'autorisation dès lors qu'ils ne sont pas contraires aux dispositions du présent arrêté.

Article 8 – CONTROLES

L'inspection des installations classées peut procéder ou faire procéder à des prélèvements, analyses et mesures des eaux rejetées de toute nature, des émissions à l'atmosphère, des déchets ou des sols, ainsi qu'au contrôle du niveau sonore et à des mesures de vibrations. Les frais qui en résultent sont à la charge de l'exploitant.

Article 9 – ENREGISTREMENT

L'exploitant établit, tient à jour et à disposition de l'inspecteur des installations classées les documents répertoriés dans le présent arrêté, notamment les justificatifs du respect des dispositions de l'article 10 ci-dessous. Il les conserve pendant une période minimale de 5 ans, sauf spécification contraire.

Article 10 – ENTRETIEN ET MAINTENANCE

L'exploitant entretient en bon état et vérifie les matériels, appareils et réseaux nécessaires au transport et au stockage des substances toxiques dangereuses ou insalubres, à la prévention, à la collecte, au traitement et à la mesure des pollutions, ainsi que ceux nécessaires à la sécurité.

Pour ce faire, il procède ou fait procéder à toutes mesures utiles telles que inspections, vérifications, étalonnages, visites périodiques de contrôle, visites d'entretien préventif. Il diligente sans délai les réparations et mises à niveau dont la nécessité est ainsi mise en évidence.

Il justifie que ces mesures sont suffisantes et conserve les justificatifs de leur réalisation.

TITRE TROISIEME

PRESCRIPTIONS COMMUNES AUX INSTALLATIONS DE L'ETABLISSEMENT

PREVENTION DE LA POLLUTION DES EAUX

Article 11 – CONCEPTION ET AMENAGEMENT DES INSTALLATIONS

11.1. – Limitation des consommations d'eau

Les installations de prélèvement d'eau, quelle qu'en soit l'origine, sont équipées de dispositifs de mesures volumétriques totalisateurs. Ils sont relevés hebdomadairement et les résultats sont portés sur un registre tenu à disposition de l'inspection des installations classées.

L'exploitant recherche par tous les moyens possibles et notamment à l'occasion des remplacements des matériels et de réfection d'ateliers, à diminuer au maximum la consommation d'eau de l'établissement.

La réfrigération en circuits ouverts est interdite.

Les réseaux de distribution d'eau sont étanches, constitués de matériaux adaptés aux caractéristiques physiques et chimiques (telle la dureté...) des eaux transportées, maintenus en bon état et font l'objet de tests appropriés périodiques. Ces réseaux comportent un nombre aussi réduit que possible de points de prélèvements.

11.2. – Réseaux

En cas de raccordement sur un réseau public ou sur un forage en nappe, l'ouvrage est équipé d'un disconnecteur à pression réduite contrôlable ou de tout autre dispositif équivalent à compter du 31 Décembre 2000.

Les effluents sont collectés puis évacués, suivant leur nature et le mode de traitement à leur appliquer, par un réseau séparatif.

A cet effet sont distinguées :

- les eaux usées d'origine domestique, désignées E D ;
- les eaux pluviales non souillées ainsi que les eaux de purges de déconcentration de réseau de réfrigération ou d'installation de déminéralisation, désignées E P ;
- les eaux collectées dans les cuvettes de rétention et bassins de confinement désignées E C ;
- les eaux résiduaires d'autre origine provenant notamment des procédés, des lavages des sols et des machines, les eaux pluviales polluées même accidentellement, etc... désignées E U. Ces effluents transitent nécessairement en canalisations fermées.

Les collecteurs véhiculant des eaux polluées par des liquides inflammables ou susceptibles de l'être, sont équipés d'une protection efficace contre le danger de propagation de flammes.

11.3. – Points de rejet

Généralités

Les ouvrages de rejet permettent une bonne diffusion des effluents dans le milieu récepteur. Les dispositifs de rejet des eaux résiduaires sont aménagés de manière à réduire autant que possible la perturbation apportée au milieu récepteur, aux abords du point de rejet, en fonction de l'utilisation de l'eau à proximité immédiate et à l'aval de celui-ci, et à ne pas gêner la navigation.

Identification

Les points de rejet d'eaux de toute nature dans le milieu récepteur sont au nombre de 2. Ils sont définis comme suit :

Designation du rejet	Nature des eaux ou des effluents	Désignation du milieu récepteur
R1,R2, R3	Eaux pluviales issues des toitures	La Tenarre
R4	Eaux pluviales autres, aire de lavage	La Tenarre

et repérés sur le plan figurant en annexe au présent arrêté.

Mesures et prélèvements

Les ouvrages de rejet d'eaux pluviales non polluées sont réalisés pour permettre le prélèvement d'échantillons.

11.4. – Prévention des pollutions accidentelles des eaux

Stockages, rétention, manipulation et transport

Tout stockage de liquide susceptible de créer une pollution des eaux ou des sols est associé à une capacité de rétention dont le volume est au moins égal à la plus grande des deux valeurs suivantes :

- 100 % de la capacité du plus grand réservoir
- 50 % de la capacité des réservoirs associés

Cette disposition n'est pas applicable aux bassins de traitement des eaux résiduaires.

Pour les stockages de récipients de capacité unitaire inférieure ou égale à 200 litres, la capacité de rétention est au moins égale à :

- dans le cas de liquides inflammables, à l'exception des lubrifiants, 50 % de la capacité totale des fûts,
- dans les autres cas, 20 % de la capacité totale des fûts, sans être inférieure à 800 litres ou à la capacité totale lorsque celle-là est inférieure à 800 litres.

La capacité de rétention est étanche aux produits qu'elle pourrait contenir et résiste à l'action physique et chimique des fluides. La vidange de cette capacité ne peut pas se faire, même partiellement, par gravité. Le dispositif permettant la vidange est à commande manuelle.

L'étanchéité des réservoirs peut être contrôlée à tout moment. Les réservoirs ou récipients contenant des produits incompatibles ne sont pas associés à une même rétention.

Le stockage des liquides inflammables, ainsi que des autres produits, toxiques, corrosifs ou dangereux pour l'environnement, n'est autorisé sous le niveau du sol que dans des réservoirs en fosses étanches, ou assimilés. Les aires de chargement et de déchargement de véhicules citernes sont étanches et reliées à des rétentions dimensionnées selon les mêmes règles.

Le transport des produits à l'intérieur de l'établissement est effectué avec les précautions nécessaires pour éviter le renversement accidentel des emballages (arrimage des fûts, ...).

Le stockage et la manipulation de produits dangereux ou polluants, solides ou liquides (ou liquéfiés) sont effectués sur des aires étanches et aménagées pour la récupération des fuites accidentelles. Les stockages de déchets susceptibles de contenir des produits polluants sont réalisés sur des aires étanches et aménagées pour la récupération des eaux de ruissellement.

L'installation de distribution de gasoil est en rétention reliée à un dispositif séparateur d'hydrocarbures avec débourbeur incorporé, ou à tout moyen d'efficacité équivalente.

Equipements et canalisations

Les réservoirs, canalisations et tous équipements accessoires susceptibles de contenir des substances toxiques, dangereuses ou insalubres (fluides, effluents pollués, etc) sont étanches et résistent à l'action physique et chimique de ces substances. Les réseaux de collecte de l'établissement sont équipés d'obturateurs de façon à maintenir toute pollution accidentelle à l'intérieur de l'établissement.

Accessibilité

Les différents réseaux de collecte d'effluents et les organes de visite qui leur sont associés, les organes de contrôle et de commande de matériels tels que vannes d'isolement, les équipements de mesure de débit et de prélèvement d'échantillons, les points de rejet et équipements associés sont accessibles en permanence.

11.5. – Installations de traitement

Les installations de traitement sont conçues de manière à faire face aux variations de débit, de température ou de composition des effluents.

Les installations de traitement sont conçues, exploitées et entretenues de manière à réduire à leur minimum les durées d'indisponibilité pendant lesquelles elles ne peuvent assurer pleinement leur fonction. Si une indisponibilité est susceptible de conduire à un dépassement des valeurs limites imposées, l'exploitant prend les dispositions nécessaires pour réduire la pollution émise.

Article 12 – EXPLOITATION

12.1. – Transports internes

Les transports internes à l'établissement de produits dangereux, polluants ou toxiques sont effectués dans le respect du plan de circulation établi par l'exploitant, porté à la connaissance des intervenants.

12.2. – Stockages de produits liquides

L'exploitant prend toutes dispositions pour :

- n'autoriser puis réaliser les transferts de produits que dans des réservoirs présentant un volume vide disponible au moins égal au volume à transférer lors du dépotage considéré,
- disposer en permanence de l'indication du niveau de liquide dans chaque réservoir,
- assurer la vacuité des cuvettes de rétention

12.3. – Consignes spécifiques

L'exploitant établit, tient à jour et diffuse aux personnels concernés des consignes spécifiques relatives à la limitation de la consommation d'eau et des gaspillages, notamment en ajustant les débits d'eau à des valeurs les plus faibles possibles compatibles avec le bon fonctionnement des installations, le bon déroulement des processus mis en œuvre et des opérations de nettoyage.

12.4. – Nature des effluents

Les effluents aqueux rejetés par les installations ne sont pas susceptibles de dégrader les réseaux d'égouts ou de dégager des produits toxiques ou inflammables dans ces égouts, éventuellement par mélange avec d'autres effluents. Ces effluents ne contiennent pas de substances de nature à gêner le bon fonctionnement des ouvrages de traitement.

Article 13 – TRAITEMENT

13.1. – Eaux domestiques (ED)

Elles sont raccordées au réseau public d'assainissement ou, s'il n'existe pas, traitées conformément aux dispositions du Code des collectivités territoriales.

La fosse septique est régulièrement vidangée.

13.2. – Eaux pluviales et autres eaux propres (EP)

Les eaux pluviales des toits sont collectées par un réseau spécifique et rejetées au milieu naturel.

Les eaux pluviales issues de l'aire de lavage sont dirigées vers un dispositif séparateur d'hydrocarbure avec débourbeur incorporé.

13.3. – Eaux des cuvettes de rétention et bassins de confinement (EC)

Après contrôle, elles sont rejetées dans le réseau des eaux pluviales sous réserve de satisfaire les prescriptions ad hoc du présent arrêté. A défaut, elles sont éliminées comme des déchets.

13.4. – Eaux résiduaires autres (EU)

Le rejet d'eaux résiduaires est interdit.

Aucun produit détergent n'est utilisé pour laver les véhicules.

Article 14 – VALEURS LIMITES

14.1. – Prélèvements dans le milieu naturel (sans objet)

14.2. – Consommation

La consommation est limitée en volume à :

- 500 m³/an

14.3. – Rejets

Les effluents rejetés par l'établissement, quelle que soit leur nature, respectent en toutes circonstances, sans dilution, les prescriptions suivantes :

En termes de caractéristiques des effluents Eaux pluviales et autres eaux propres

- **pH** (mesuré dans l'effluent en amont du rejet suivant la norme NFT 90 008) : compris entre 5,5 et 8,5,
- **température** (mesurée dans l'effluent en amont du rejet) inférieure à 30 °C,
- **couleur** (mesurée suivant la norme NFT 90 034) : telle que la modification de la couleur du milieu récepteur mesurée en un point représentatif de la zone de mélange ne doit pas dépasser 100 ml Pt/l,
- **absence d'odeur** dégagée par l'effluent lors de son écoulement dans le milieu naturel, ni après 5 jours d'incubation à 20°C,

Paramètres	Normes d'analyses	Concentration instantanée (mg/l)
MES	NF.T 90 105	15
DCO	NF.T 90 101	40
Hydrocarbures	NF.T 90 114	5

Article 15 – CONTROLE ET SUIVI DES EFFLUENTS

(sans objet)

Article 16 – ENREGISTREMENT

Les documents visés à l'article 9 du présent arrêté, au titre de la prévention de la pollution des eaux, sont les suivants :

- plans de tous les réseaux de distribution, de collecte et d'évacuation des eaux tenus à jour et datés, faisant apparaître les secteurs collectés, les points de branchement, les regards avaloirs, postes de relevage, postes de mesure, vannes manuelles et automatiques et toutes indications nécessaires à la compréhension,
- résultats des contrôles des rejets et prélèvements d'eaux,
- justificatifs des capacités et de l'étanchéité des rétentions et bassins de confinement

PREVENTION DE LA POLLUTION ATMOSPHERIQUE

Article 17 – CONCEPTION ET AMENAGEMENT

17.1. – Conditions générales

L'exploitant prend toutes les dispositions nécessaires dans la conception et l'exploitation des installations pour réduire la pollution de l'air à la source, notamment en optimisant l'efficacité énergétique.

Les cheminées permettent une bonne diffusion des rejets. La forme des conduits notamment dans leur partie la plus proche du débouché à l'atmosphère, est conçue de façon à favoriser au maximum l'ascension des gaz dans l'atmosphère. La partie terminale de la cheminée peut comporter un convergent réalisé suivant les règles de l'art lorsque la vitesse d'éjection est plus élevée que la vitesse choisie pour les gaz dans la cheminée. L'emplacement de ces conduits est tel qu'il ne puisse à aucun moment y avoir siphonnage des effluents rejetés dans les conduits ou prises d'air avoisinants. Les contours des conduits ne présentent pas de point anguleux et la variation de la section des conduits au voisinage du débouché est continue et lente.

Sur chaque canalisation de rejet d'effluents sont prévus un point de prélèvement d'échantillons et des points de mesure (débit, température, concentration en polluant,...) conformes aux dispositions de la norme NF X 44 052.

Ces points sont implantés dans une section dont les caractéristiques (rectitude de la conduite à l'amont, qualité des parois, régime d'écoulement, etc,...) permettent de réaliser des mesures représentatives de manière à ce que la vitesse n'y soit pas sensiblement ralentie par des seuils ou obstacles situés à l'aval et que l'effluent soit suffisamment homogène.

Ces points sont aménagés de manière à être aisément accessibles et permettre des interventions en toute sécurité. Toutes dispositions doivent également être prises pour faciliter l'intervention d'organismes extérieurs à la demande de l'inspection des installations classées.

17.2. – Stockages

Les stockages de produits pulvérulents sont confinés (récipients, silos, bâtiments fermés) et les installations de manipulation, transvasement, transport de produits pulvérulents sont munies de dispositifs de capotage et d'aspiration permettant de réduire les envols de poussières. Si nécessaire, les dispositifs d'aspiration sont raccordés à une installation de dépoussiérage en vue de respecter les dispositions du présent arrêté. Les équipements et aménagements correspondants doivent par ailleurs satisfaire la prévention des risques d'incendie et d'explosion (événements pour les tours de séchage, les dépoussiéreurs,...).

Le stockage des autres produits en vrac est réalisé dans la mesure du possible dans des espaces fermés. A défaut, des dispositions particulières tant au niveau de la conception et de la construction (implantation en fonction du vent,...) que de l'exploitation sont mises en œuvre.

Lorsque les stockages se font à l'air libre, il peut être nécessaire de prévoir l'humidification du stockage ou la pulvérisation d'additifs pour limiter les envols par temps sec.

Article 18 – TRAITEMENT

Nonobstant les dispositions de l'article 19, l'exploitant doit collecter puis épurer les effluents atmosphériques dans les conditions définies ci-après :

Les installations de captage de poussières sont équipées de filtres à manches. Les systèmes de dépoussiérage sont aménagés et disposés de manière à permettre les mesures de contrôle des émissions de poussières dans de bonnes conditions.

Article 19 – NORMES DE REJET

Les débits des effluents gazeux et leurs concentrations en polluants sont rapportés aux conditions normales de température (273 kelvins) ou de pression (101,3 kilo pascals), après déduction de la vapeur d'eau (gaz secs), sauf pour les installations de séchage pour lesquelles les mesures se font sur gaz humide.

Les rejets ont une concentration en poussières inférieure à 100 mg/Nm³ si le flux total de poussières est inférieur à 1 kg/h en moyenne sur 24 heures et 50 mg/Nm³ si le flux total est supérieur à 1 kg/h.

Article 20 – CONTROLE ET SUIVI DES REJETS

L'exploitant procède, à ses frais, au contrôle des effluents rejetés par son établissement au moyen de mesures et de prélèvements d'échantillons représentatifs aux fins d'analyses par des méthodes normalisées.

Une mesure du débit rejeté et de la concentration en poussières est effectuée, selon les méthodes normalisées en vigueur, au moins tous les trois ans par un organisme extérieur choisi en accord avec l'inspection des installations classées. Pour les analyses, cet organisme est un laboratoire agréé par le ministre chargé de l'environnement.

Les rapports établis par ces organismes sont systématiquement transmis à l'inspection des installations classées au plus tard dans le délai d'un mois suivant la réalisation du contrôle correspondant.

La première campagne de mesure sera réalisée avant le 31 Décembre 2000.

Article 21 – ENREGISTREMENT

Les documents visés à l'article 9 du présent arrêté sont, au titre de la prévention de la pollution atmosphérique, les suivants :

- résultats des contrôles des rejets à l'atmosphère
- rapports des incidents ou accidents ayant entraîné le fonctionnement d'une alarme ou l'arrêt des installations avec indication et justification des mesures correctives subséquentes.

PREVENTION ET LUTTE CONTRE LE BRUIT**Article 22 –****22.1. – Généralités**

Les prescriptions du présent article 22 sont définies en application et en complément de l'arrêté ministériel du 23 Janvier 1997 relatif à la limitation des bruits émis dans l'environnement par les installations classées pour la protection de l'environnement.

22.2. – Niveaux acoustiques admissibles

Les niveaux de bruit à ne pas dépasser en limite de l'établissement, installations en fonctionnement, sont fixés comme suit :

Zones concernées (se référer au plan annexé)	Niveau limite en dB (A)	
	de 7 h à 22 h sauf dimanches et jours fériés	de 22 h à 7 h ainsi que dimanches et jours fériés
Point 1	60	60
Point 2	57	44
Point 3	53	36
Point 4	55	47

22.3. – Contrôles périodiques

L'exploitant doit faire réaliser, à ses frais, à l'occasion de toute modification notable de ses installations ou de leurs conditions d'exploitation, et au minimum tous les trois ans, à une mesure d'émission sonore de son établissement par une personne ou un organisme qualifié choisi après accord de l'inspecteur des installations classées pour la protection de l'environnement. Ces mesures, destinées en particulier à apprécier le respect des valeurs limites d'émergence dans les zones où elle est réglementée, seront réalisées dans des conditions représentatives du fonctionnement normal des installations, aux emplacements tels qu'ils figurent sur le plan annexé.

La première campagne de mesures sera réalisée avant le 30 Mai 2001.

Les mesures seront effectuées selon la méthode définie par l'arrêté ministériel du 23 Janvier 1997 et les résultats tenus à disposition de l'inspecteur des installations classées.

22.4. – Enregistrement

Les résultats des contrôles prévus au § 22.3. ci-dessus sont conservés de façon à toujours avoir au moins les comptes rendus des trois derniers contrôles.

TRAITEMENT ET ELIMINATION DES DECHETS

Article 23 – CONCEPTION – AMENAGEMENT

Le stockage temporaire des déchets s'effectue à l'intérieur de l'établissement dans des zones spécialement aménagées formant rétention étanche et protégées des eaux météoriques. Ces zones sont telles que le stockage ne présente pas de risque d'envols et d'odeurs gênants pour les populations avoisinantes et l'environnement.

Article 24 – EXPLOITATION ET TRAITEMENT

Les déchets sont manipulés et stockés de manière à éviter tout mélange susceptible de générer une réaction dangereuse ou une pollution des eaux ou du sol, des émanations d'odeurs ou de composés toxiques ou dangereux.

Les déchets qui ne peuvent pas être valorisés sont éliminés dans des installations réglementées à cet effet au titre de la loi du 19 Juillet 1976, dans des conditions permettant d'assurer la protection de l'environnement ; l'exploitant doit être en mesure d'en justifier l'élimination sur demande de l'inspection des installations classées. Il tient à la disposition de l'inspection des installations classées une caractérisation et une quantification de tous les déchets spéciaux générés par ses activités.

Tout brûlage à l'air libre est interdit.

Les déchets sont traités conformément aux indications données dans le tableau de l'article 25.

Article 25 – CARACTERISTIQUES DES DECHETS

L'exploitant doit satisfaire les dispositions figurant dans le tableau ci-après pour les déchets produits en marche normale.

Designation du déchet	Quantité maximale annuelle produite	Mode d'élimination
Déchets industriels banals	5 t	Valorisation
Ferrailles	300 kg	valorisation

Pour les autres déchets (ceux résultant d'un sinistre, d'un accident de fabrication, du démantèlement d'une installation, ...) ou dans le cas de la défaillance d'une filière de traitement, les conditions de stockage provisoires et d'élimination sont définies par l'exploitant et font l'objet d'une information préalable de l'inspection des installations classées.

Article 26 – CONTROLE ET SUIVI (sans objet)

Article 27 – ENREGISTREMENT

Les documents visés à l'article 9 du présent arrêté sont, au titre de l'élimination des déchets, les suivants :

- registre de contrôle de la production et de l'élimination des déchets sur lequel sont portés, à minima pour chaque déchet, les renseignements suivants :

- . nature, origine et codes de la nomenclature des déchets
- . quantité produite
- . date (ou période) de production correspondante
- . date d'enlèvement
- . nom et adresse du transporteur
- . mode de traitement
- . nom et adresse de l'entreprise effectuant le traitement et, en tant que de besoin, du regroupueur ou du centre de transit

SECURITE

Article 28 – RISQUE NATURELS

28.1. – Foudre

Les dispositions des articles 1 à 4 de l'arrêté ministériel du 28 Janvier 1993 concernant la protection contre la foudre de certaines installations classées sont applicables.

28.2. – Inondations

Toutes mesures sont prises pour éviter qu'en cas d'inondation les produits de toute nature susceptibles de polluer les eaux puissent y être entraînés.

Article 29 – ACCES, SURVEILLANCE

L'établissement est clôturé sur toute sa périphérie.

La clôture, d'une hauteur minimale de 2 mètres, est suffisamment résistante pour empêcher l'accès aux installations.

Les zones dans lesquelles il existe des situations dangereuses en fonctionnement normal des installations, définies sous la responsabilité de l'exploitant, se situent à l'intérieur du périmètre clôturé de l'établissement.

Les accès à l'établissement sont constamment surveillés ou, à défaut, fermés. Seules les personnes autorisées par l'exploitant sont admises dans l'établissement.

Article 30 – CONCEPTION ET AMENAGEMENT

30.1. – Voies et aires de circulation

Les installations sont facilement accessibles par les services de secours.

Les voies et aires de circulation sont aménagées pour que les engins des services de lutte contre l'incendie et de secours puissent évoluer sans difficulté.

Les voies de circulation, les pistes et voies d'accès sont nettement délimitées.

30.2. Installations électriques

Les installations électriques sont conformes à la réglementation en vigueur et en particulier aux normes NFC 14 100 et NFC 15 100.

De plus, dans les zones où peuvent apparaître des atmosphères explosives, l'exploitant définit et utilise des installations électriques conformes à l'arrêté ministériel du 31 Mars 1980 relatif aux installations électriques des établissements réglementés au titre de la législation des installations classées et susceptibles de présenter des risques d'explosion.

Les appareils et masses métalliques exposés à de telles atmosphères (poussières combustibles, solvants, ...) sont mis à la terre et reliés par des liaisons équipotentielles. La mise à la terre est unique et effectuée suivant les règles de l'art ; elle est distincte de celle des dispositifs éventuels de protection contre la foudre. Les caractéristiques de ces équipements sont périodiquement vérifiées et sont conformes aux normes en vigueur.

Les installations sont efficacement protégées contre les risques liés aux effets de l'électricité statique et des courants de circulation.

Article 31 – EXPLOITATION

Les voies de circulation, les pistes et voies d'accès sont nettement délimitées, maintenues en constant état de propreté et dégagées de tout obstacle susceptible de gêner la circulation et l'intervention des secours.

L'exploitant fixe les règles de circulation applicables à l'intérieur de l'établissement. Ces règles sont portées à la connaissance des intéressés par les moyens appropriés tels que panneaux de signalisation, feux, marquages au sol, consignes de circulation.

L'exploitant dispose, chaque jour, de l'état du stock de produits toxiques ou inflammables.

L'exploitant a à sa disposition des documents lui permettant de connaître la nature et les risques des produits dangereux présents dans l'installation ; les fiches de données de sécurité prévues dans le code du travail permettent de satisfaire à cette obligation.

A l'intérieur de l'établissement, les fûts, réservoirs et autres emballages portent en caractères très lisibles le nom des produits et les symboles de danger conformément, s'il y a lieu, à la réglementation relative à l'étiquetage des substances et préparations chimiques dangereuses.

Article 32 – MOYENS DE SECOURS ET D'INTERVENTION

32.1. – Détection et alarme

Les moyens de détection et d'alarme sont accessibles en permanence.

32.2. – Formation

L'exploitant s'assure de la qualification professionnelle et de la formation à la sécurité du personnel de son établissement et des intervenants d'entreprises extérieures.

32.3. – Consignes

L'exploitant élabore des consignes de sécurité et veille à leur compréhension correcte par le personnel de l'établissement, les entreprises sous-traitantes et les membres des services d'intervention, publics et privés, extérieurs à l'établissement.

Ces consignes sont affichées, suivant leur nature, de manière à être aisément accessibles par les personnes concernées.

Ces consignes prévoient, notamment dans les zones à risque d'incendie ou d'explosion :

- l'interdiction de fumer, d'utiliser des feux nus et tout autre appareil susceptible de produire des étincelles ou, plus généralement, de produire une énergie d'allumage suffisante des vapeurs ou autres composés combustibles susceptibles d'être présents,
- les modalités de délivrance, par le chef d'établissement ou par la personne qu'il a nommément désignée, du permis de feu et de mise en œuvre de celui-ci,
- les procédures d'arrêt d'urgence et de mise en sécurité de l'installation (électricité, réseaux de fluides),
- les mesures à prendre en cas de fuite sur un récipient ou une canalisation contenant des substances dangereuses,
- les moyens d'extinction à utiliser en cas d'incendie,
- la procédure d'alerte avec les numéros de téléphone du responsable d'intervention de l'établissement, des services d'incendie et de secours.

A chaque permis de feu est jointe une consigne particulière établie sous la responsabilité de l'exploitant.

32.4. – Plan d'intervention

L'exploitant établit, pour son établissement, un plan d'intervention en cas de sinistre. Ce plan définit les mesures d'organisation, les méthodes d'intervention et les moyens nécessaires de lutte contre les sinistres et de secours dont il dispose compte tenu de la nature, de la consistance et des conditions de mise en œuvre des moyens de secours privés dont il s'est assuré le concours et des moyens de secours publics dont il a connaissance.

32.5. – Moyens matériels et humains

32.5.1. – Moyens matériels

L'établissement doit être doté au moins de :

- 30 extincteurs à poudre
- 16 extincteurs à eau
- 6 extincteurs au gaz carbonique.

L'établissement doit être équipé d'un point d'eau tel que :

– Aire d'aspiration

Une aire d'aspiration stabilisée de 32 m² minimum est aménagée sur la rivière. Elle est facilement accessible en toute circonstance, située à moins de 200 mètres des constructions et placée de telle sorte que la hauteur d'aspiration ne soit pas supérieure à 6 m. Ce point d'eau doit pouvoir livrer en toute saison un volume de 120 m³.

L'ensemble de ces matériels est accessible et utilisable en toute circonstance. Il sont conformes aux normes en vigueur et compatibles avec les moyens de secours publics.

32.5.2. – Moyens humains

L'exploitant constitue une équipe de première intervention.

Article 33 – CONTROLES

Un contrôle, par un organisme indépendant, de la conformité et du bon fonctionnement des installations électriques est effectué au moins une fois par an.

Les extincteurs sont vérifiés chaque année par un organisme compétent. L'indication en est portée sur chaque appareil.

Article 34 – ENREGISTREMENT

Les documents visés à l'article 9 du présent arrêté sont, au titre de la sécurité, les suivants :

- plan de définition des zones de dangers défini à l'article 29
- registre des incidents et accidents survenus en cours d'exploitation ; ce registre doit comporter la description, l'analyse de ceux-ci ainsi que la définition de la justification des mesures correctives
- rapports de contrôle des installations électriques prévu à l'article 33
- plans d'intervention prévus à l'article 32.4
- registre des consignes

Les opérations comportant des manipulations dangereuses et la conduite des installations (démarrage et arrêt, fonctionnement normal, entretien...) doivent faire l'objet de consignes d'exploitation écrites. Ces consignes prévoient notamment :

- les modes opératoires,
- la fréquence de contrôle des dispositifs de sécurité et de traitement des pollutions et nuisances générées,
- les instructions de maintenance et de nettoyage.

IMPACT VISUEL

Article 35 – PRESCRIPTIONS CONCERNANT L'IMPACT VISUEL

En vue d'assurer l'intégration des installations dans le paysage, l'exploitant :

- respecte les coloris imposés par le P.O.S., en particulier pour les bardages du hangar à silos
- aménage et maintient en bon état de propreté (peinture, ...) les abords de l'établissement et des installations notamment en procédant à un aménagement paysager des espaces non bâtis ; les émissions de rejet et leur périphérie font l'objet d'un soin particulier
- assure au mieux, au moyen de plantations ou d'écrans, le masquage des installations
- assure le démantèlement des installations abandonnées
- enfouit les lignes électriques et téléphoniques

TITRE QUATRIEME

PRESCRIPTIONS PARTICULIERES

Article 36 – PRESCRIPTIONS RELATIVES AUX SILOS

36.1 - Définition d'un silo

Le terme "silo" désigne l'ensemble :

- des capacités de stockage type vrac quelle que soit leur conception (silos plats, silos verticaux, silos "cathédrale", silos "dôme", etc.),
- des tours d'élévation,

- des fosses de réception, les galeries de manutention, les dispositifs de transport et de distribution (en galerie ou en fosse, les équipements auxiliaires (épierreurs, tarares, dépoussiéreurs, tamiseurs, séparateurs magnétiques ou tout autre dispositif permettant l'élimination de corps étrangers), les trémies de vidange et le stockage des poussières.

On désigne par silos plats des capacités de stockage en tas pour lesquelles la hauteur des parois retenant les produits est inférieure à 10 m au-dessus du sol.

On désigne par boisseau de chargement ou boisseau de reprise la capacité de stockage située au-dessus d'un poste de chargement, dont le volume est inférieur à 150 m³ et dont le taux de rotation annuel est supérieur à 5.

36.2. Implantation - aménagement

36.2.1 - Règles d'implantation

Les cellules de stockage et la tour de manutention des silos (à l'exception des boisseaux visés au point 36.1) doivent être implantées, par rapport aux limites de propriété, à une distance au moins égale à une fois la hauteur du silo. Cette distance ne doit pas être inférieure à 10 m pour les silos plats et à 25 m pour les autres types de stockage et les tours d'élévation.

36.2.2 - Comportement au feu des bâtiments

La conception et la réalisation des silos doivent présenter les caractéristiques suivantes, notamment :

- la réalisation en matériaux incombustibles de l'ensemble des structures porteuses,
- la mise en place de parois coupe-feu une heure pour les parties engagées contenant escaliers, ascenseurs, monte-charge situées dans la tour de manutention,
- les bandes de transporteurs, sangles d'élévateurs, canalisations pneumatiques, courroies, etc. doivent être difficilement propageurs de flamme et antistatiques.

Les installations doivent être pourvues des dispositifs suivants :

- systèmes de détection de gaz, de chaleur, indicateurs ou annonceurs d'incendie,
- systèmes directs de détection d'incendie,
- systèmes d'alarme,
- systèmes manuels et/ou automatiques de limitation de l'incendie, là où les dispositions constructives ne peuvent être réalisées.

Les galeries, les tours de manutention, etc. doivent être équipées en partie haute de dispositifs permettant l'évacuation des fumées et gaz de combustion dégagés en cas d'incendie (lanterneaux en toiture, ouvrants en façade ou tout autre dispositif équivalent). Les commandes d'ouverture manuelle sont placées à proximité des accès. Le système de désenfumage doit être adapté aux risques particuliers de l'installation.

36.2.3 - Accessibilité

Le silo doit être conçu et aménagé de manière à permettre une évacuation rapide du personnel en cas d'accident. Il est desservi, sur au moins une face, par voie-engin ou par une voie-échelle si le plancher haut de cette installation est à une hauteur supérieure à 8 mètres par rapport à cette voie.

En cas de local fermé, une des façades est équipée d'ouvrants permettant le passage de sauveteurs équipés.

Les éléments d'information (schémas d'évacuation, etc.) nécessaires aux évacuations rapides sont rédigés par l'exploitant et affichés en des endroits fréquentés par le personnel. De plus, ils doivent être matérialisés sur les sols de manière apparente.

36.2.4 - Ventilation

Sans préjudice des dispositions du code du travail, les locaux doivent être convenablement ventilés pour éviter tout risque d'atmosphère explosible. Le débouché à l'atmosphère de la ventilation doit être placé aussi loin que possible des habitations voisines.

36.2.5 - Mise à la terre des équipements

Sont mis à la terre et reliés par des liaisons équipotentielles les armatures en béton armé, les appareils, toutes les parties métalliques ou conductrices des masses métalliques, des mâts, des supports exposés aux poussières, des cellules métalliques, des équipements de transport par voie pneumatique, des élévateurs et transporteurs, des appareils de pesage, de nettoyage, de triage des produits et des équipements de chargement et déchargement des produits, y compris la liaison des véhicules lorsqu'ils opèrent en milieu semi-confiné.

La valeur des résistances de terre est mesurée au moins une fois l'an et doit être conforme aux normes en vigueur. Les résultats de ces mesures sont tenus à la disposition de l'inspecteur des installations classées.

La mise à la terre des équipements et les masses sont distinctes de celles du paratonnerre. Elle doit être effectuée par des personnes compétentes avec du matériel normalisé et conformément à la norme en vigueur. La prise de terre des masses est réalisée par une boucle à fond de fouille ou par toute disposition équivalente.

Les interconnexions sont maintenues en bon état et vérifiées périodiquement. Tout défaut de masse "ou de terre" doit entraîner au franchissement du premier seuil de sécurité le déclenchement d'une alarme sonore ou visuelle, au franchissement du deuxième seuil de sécurité la mise à l'arrêt de ces installations. Tout incident ayant entraîné le dépassement du seuil d'alarme donne lieu à un compte-rendu écrit tenu à la disposition de l'inspecteur des installations classées.

36.2.6 - Règles d'implantation des installations par du personnel non nécessaire au strict fonctionnement de l'installation

Tout bâtiment ou local occupé par ce personnel doit être éloigné des capacités de stockage (à l'exception des "boisseaux de chargement ou des boisseaux de reprise) et des tours d'élévation. Cette distance est d'au moins 10 m.

36.2.7 - Aires et locaux de travail

Les aires et locaux de stockage des produits combustibles ou dangereux pour l'homme doivent être indépendants du silo. Ils doivent être correctement ventilés et constitués de matériaux incombustibles. Leur accès sera réservé aux seules personnes nommément désignées par l'exploitant.

36.3 Exploitation - entretien

36.3.1 - Surveillance de l'exploitation

L'exploitation doit se faire sous la surveillance, directe ou indirecte, d'une personne nommément désignée par l'exploitant et ayant une connaissance de la conduite de l'installation et des dangers et inconvénients des produits utilisés ou stockés dans l'installation.

36.3.2 - Contrôle de l'accès

Les personnes étrangères à l'établissement ne doivent pas avoir un accès libre aux installations.

36.3.3 - Propreté

Tous les silos ainsi que les bâtiments ou locaux occupés par du personnel sont débarrassés régulièrement des poussières recouvrant le sol, les parois, les structures porteuses, les chemins de câbles, les gaines, les canalisations, les appareils et les équipements.

La quantité de poussières fines ne doit pas être supérieure à 50 g/m².

La fréquence des nettoyages est fixée sous la responsabilité de l'exploitant et précisée dans les consignes organisationnelles.

Le nettoyage est, partout où cela est possible, réalisé à l'aide d'aspirateurs ou de centrales d'aspiration. L'appareil utilisé pour le nettoyage doit présenter toutes les caractéristiques de sécurité nécessaires pour éviter l'incendie et l'explosion. Le recours à d'autres dispositifs de nettoyage tels que l'utilisation de balais ou exceptionnellement d'air comprimé doit faire l'objet de consignes particulières.

Les locaux et les silos doivent être débarrassés de tout matériel ou produit qui n'est pas nécessaire au fonctionnement de l'établissement, notamment les palettes, les sacs et autres matières inflammables, les huiles et autres lubrifiants, etc.

36.4. Risques

36.4.1 - Localisation des risques

L'exploitant recense, sous sa responsabilité, les parties de l'installation qui, en raison des caractéristiques qualitatives et quantitatives des matières mises en oeuvre, stockées, utilisées ou produites, sont susceptibles d'être à l'origine d'un sinistre pouvant avoir des conséquences directes ou indirectes sur l'environnement, la sécurité publique ou le maintien en sécurité de l'installation.

L'exploitant détermine pour chacune de ces parties de l'installation la nature du risque (incendie, atmosphères explosives ou émanations toxiques). Ce risque est signalé.

Les équipements concourant à la sécurité du silo doivent rester sous tension et sont conçus conformément à la réglementation en vigueur.

L'éclairage de sécurité (évacuation, secours et balisage) est au minimum de type C conformément aux réglementations en vigueur.

Les installations électriques sont réalisées par des personnes compétentes, avec du matériel normalisé et conformément aux normes applicables. Le matériel électrique est en outre protégé contre les chocs.

Dans les parties de l'installation visées au point 36.4.1, les installations électriques sont réduites à ce qui est strictement nécessaire aux besoins de l'exploitation et de la sécurité. Les sources d'éclairage inadaptées sont interdites dans ces zones.

36.4.2 - Interdiction des feux

Dans les zones où il existe un risque d'incendie ou d'explosion, il est interdit de fumer ou d'apporter du feu sous une forme quelconque ou encore d'utiliser des matériels susceptibles de générer des points chauds ou des surfaces chaudes, sauf pour la réalisation de travaux ayant fait l'objet d'un « permis de feu » délivré et dûment signé par l'exploitant ou par la personne qu'il aura nommément désignée conjointement avec le personnel devant exécuter les travaux. Cette interdiction doit être affichée en caractères apparents.

36.4.3 - "Permis de travail" et/ou "permis de feu" dans les parties de l'installation visées au point 36.4.1

Dans les parties de l'installation visées au point 36.4.1, tous les travaux de réparation ou d'aménagement conduisant à une augmentation des risques (emploi d'une flamme ou d'une source chaude, purge des circuits...) ne peuvent être effectués qu'après délivrance d'un "permis de travail" et éventuellement d'un "permis de feu" et en respectant les règles d'une consigne particulière prévue à l'article 32.3.

Le "permis de travail" et éventuellement le "permis de feu" et la consigne particulière doivent être établis et visés par l'exploitant ou par la personne qu'il aura nommément désignée. Lorsque les travaux sont effectués par une entreprise extérieure, le "permis de travail" et éventuellement le "permis de feu" et la consigne particulière relative à la sécurité de l'installation, doivent être cosignés par l'exploitant et l'entreprise extérieure ou les personnes qu'ils auront nommément désignées.

Après la fin des travaux et avant la reprise de l'activité, une vérification des installations doit être effectuée par l'exploitant ou son représentant.

36.4.4 - Conception pour éviter l'incendie et l'explosion

Les silos sont conçus et aménagés de manière à limiter la propagation d'un éventuel sinistre (incendie ou explosion) ou les risques d'effondrement qui en découlent.

Les ouvertures entre les locaux et les bâtiments occupés par du personnel ou entre les ateliers et les aires de chargement/déchargement sont limitées en nombre et en dimension nécessaire à une bonne exploitation. Cette disposition ne doit pas entraver le nettoyage ou l'entretien des silos et des locaux ou bâtiments.

Les galeries et les tunnels de transporteurs sont conçus de manière à faciliter tous travaux d'entretien, de réparation ou de nettoyage des éléments des transporteurs.

Le silo est conçu de manière à réduire le nombre des zones favorisant les accumulations de poussières telles que surfaces planes horizontales (en dehors des sols), revêtements muraux ou sols que l'on ne peut facilement dépoussiérer, enchevêtrements de tuyauteries, endroits reculés difficilement accessibles.

36.4.5 - Conception pour éviter l'explosion

Dans les parties de l'installation visées au point 36.4.1, les mesures de protection contre l'explosion doivent présenter les caractéristiques suivantes, notamment :

- arrêt de la propagation de l'explosion par des dispositifs de découplage,
- et/ou réduction de la pression maximale d'explosion à l'aide d'évents de décharge, de systèmes de suppression de l'explosion ou de parois soufflables. Ces dernières doivent pouvoir être retenues afin de ne pas provoquer d'envoi d'éléments.

- et/ou résistance aux effets de l'explosion des appareils ou équipements dans lesquels peut se développer une explosion.

36.4.6 - Conception des aires de chargement et de déchargement

Les aires de chargement et de déchargement des produits sont situées en dehors des capacités de stockage (à l'exception des boisseaux de chargement ou des boisseaux de reprise), à l'exception des silos plats dans lesquels les tas de grains sont réalisés à partir de transporteurs mobiles à bandes. Dans ce cas, il ne peut y avoir qu'un seul véhicule à l'intérieur du silo plat.

Les aires de chargement et de déchargement sont :

- soit suffisamment ventilées de manière à éviter la création d'une atmosphère explosive (cette solution ne peut être adoptée que si elle ne crée pas de gêne pour le voisinage et de nuisance pour les milieux sensibles),

- soit munies de systèmes de captage de poussières, de dépoussiérage et de filtration dans les conditions prévues à l'article 19.

Ces aires doivent être nettoyées aussi souvent que les nécessités d'exploitation l'exigent.

36.4.7 - Conception du système de dépoussiérage

Les filtres captant des poussières en différents points (notamment les filtres de recyclage d'air) doivent être sous caissons et protégés par des événements. Les événements doivent déboucher à l'extérieur des bâtiments et dans une zone non fréquentée.

L'ensemble formé par les filtres capotés (notamment les filtres à manches) et leur réserve à poussières est placé à l'extérieur des bâtiments.

Les canalisations d'aspiration de ces filtres amenant l'air poussiéreux sont conçues et calculées de manière à éviter les dépôts de poussières. Les vitesses d'air sont supérieures à 15 m/s en tout point dans les canalisations horizontales de pente inférieure à 30° par rapport à l'horizontale.

36.4.8 - Charges électrostatiques

Les matériaux constituant les appareils en contact avec les produits doivent être conducteurs afin d'éviter toute accumulation de charge électrostatiques.

Les bandes de transporteurs, sangles d'élevateurs, canalisations pneumatiques, courroies, etc. doivent avoir des conductivités suffisantes de manière à limiter l'accumulation de charges électrostatiques.

36.4.9 - Relais

La pose d'antennes émettrices sur les silos est interdite.

36.4.10 - Élimination des corps étrangers

Des grilles sont mises en place sur les fosses de réception. La maille est calculée de manière à retenir au mieux les corps étrangers.

S'il est procédé à d'autres opérations que celles purement liées à l'ensilage des produits, ces derniers doivent avoir été préalablement débarrassés des corps étrangers (pierres, métaux, etc.) risquant de provoquer des étincelles lors de chocs ou de frottements. Cette disposition est applicable à tous les silos procédant à un transport pneumatique interne des produits.

36.4.11 - Emission de poussières

Les sources émettrices de poussières (jetées d'élévateurs ou de transporteurs) sont capotées. Elles sont étanches ou munies de dispositifs d'aspiration et de canalisation de transport de l'air poussiéreux. Cet air est dépoussiéré dans les conditions prévues à l'article 19 au moyen de systèmes de dépoussiérage. Ce système d'aspiration doit être proportionné au système de manutention et doit être adapté en cas de modification des capacités de ce dernier.

Le capotage des jetées de transporteurs est nécessaire si la vitesse des transporteurs est supérieure à 3,5 m/s (cas des transporteurs à bandes) ou si la hauteur de chute entre deux bandes est supérieure à 1 mètre. L'exploitant doit veiller à éviter les courants d'air au-dessus de ce type d'installation.

La marche des transporteurs et élévateurs est asservie à la marche des systèmes d'aspiration ou de dépoussiérage.

36.4.12 - Surveillance et conditions de stockage

L'exploitant doit s'assurer que les conditions d'ensilage des produits (durée de stockage, taux d'humidité, température, etc.) n'entraînent pas de fermentations risquant de provoquer des dégagements de gaz inflammables ou une auto inflammation.

La température des produits susceptibles de fermenter est contrôlée par des systèmes de sondes thermométriques. Le relevé des températures doit être périodique avec un dispositif de déclenchement d'alarme en cas de dépassement d'un seuil prédéterminé.

Les produits ayant subi une déshydratation doivent être contrôlés en humidité avant déchargement dans la fosse de réception de façon à ce qu'ils ne soient pas ensilés au dessus de leur pourcentage maximum d'humidité.

36.4.13 - Fonctionnement des installations de transfert des grains

Les organes mécaniques mobiles sont protégés contre la pénétration des poussières, ils sont convenablement lubrifiés.

Les organes mobiles risquant de subir des échauffements sont périodiquement contrôlés et disposent de capteurs de température. De plus, ils sont disposés à l'extérieur des installations qu'ils entraînent.

Les élévateurs, transporteurs ou moteurs sont équipés de dispositifs permettant la détection immédiate d'un incident de fonctionnement. Ils sont asservis au fonctionnement de l'installation et doivent être reliés à une alarme sonore et visuelle.

Les transporteurs à courroies, transporteurs à bandes, élévateurs, etc. doivent être munis de capteurs de départ de bandes. Ces capteurs doivent arrêter l'installation après une éventuelle temporisation limitée à quelques secondes. De plus, les transporteurs doivent être munis de contrôleurs de rotation.

Si le transport des produits est effectué par voie pneumatique, la taille des conduites est calculée de manière à assurer une vitesse supérieure à 15 m/s pour éviter les dépôts ou bourrages.

Les gaines d'élévateurs sont munies de regards ou de trappes de visite. Ces derniers ne peuvent être ouverts qu'avec l'aide d'un appareil spécial prévu à cet effet. Cet appareil ne peut être utilisé que par du personnel qualifié.

TITRE CINQUIEME

MESURES EXECUTOIRES

Article 37 – MESURES D'INFORMATION EN CAS D'INCIDENT GRAVE OU D'ACCIDENT

En cas d'incident grave ou d'accident mettant en jeu l'intégrité de l'environnement ou la sécurité des personnes ou des biens, l'exploitant en avertira dans les meilleurs délais, par les moyens appropriés (téléphone, télécopie, ...) l'Inspecteur des Installations Classées. Il fournira à ce dernier, sous quinze jours, un rapport sur les origines et causes du phénomène, ses conséquences, les mesures prises pour les pallier et celles prises pour éviter qu'il ne se reproduise.

Article 38 – ANNULATION ET DECHEANCE

La présente décision cesse de porter effet si l'établissement n'a pas été ouvert dans un délai de trois ans à compter de la notification du présent arrêté, ou si son exploitation vient à être interrompue pendant deux années consécutives, sauf le cas de force majeure.

Article 39 – PERMIS DE CONSTRUIRE

La présente décision ne vaut pas permis de construire ou d'occupation du domaine public.

Article 40 – TRANSFERT DES INSTALLATIONS ET CHANGEMENT D'EXPLOITANT

Tout transfert des installations visées à l'article 1^{er} du présent arrêté sur un autre emplacement doit faire l'objet, avant réalisation, d'une déclaration au Préfet et, le cas échéant, d'une nouvelle autorisation. Dans le cas où l'établissement changerait d'exploitant, le successeur doit en faire déclaration au Préfet dans le mois de la prise de possession.

Article 41 - CODE DU TRAVAIL

L'exploitant doit se conformer par ailleurs aux prescriptions édictées au titre III, livre II du Code du Travail et par les textes subséquents relatifs à l'Hygiène et la Sécurité du Travail. L'Inspection du Travail est chargée de l'application du présent article.

Article 42 – DROIT DES TIERS

Les droits des tiers sont et demeurent exclusivement réservés.

Article 43 – DELAI ET VOIE DE RECOURS

La présente décision ne peut être déférée qu'au Tribunal Administratif. Le délai de recours et de deux mois pour le demandeur ou l'exploitant et de quatre ans pour les tiers. Ce délai commence à courir du jour où la présente décision a été notifiée.

Article 44 – NOTIFICATION ET PUBLICITE

Le présent arrêté sera notifié au pétitionnaire.

Un extrait de cet arrêté, comportant notamment toutes les prescriptions auxquelles est soumise l'exploitation de l'établissement, sera affiché de façon visible en permanence dans l'établissement par les soins de l'exploitant.

Une copie du présent arrêté sera déposée en mairie de la commune sur le territoire de laquelle est installé l'établissement, et tenue à la disposition du public. Un extrait de cet arrêté, comportant notamment toutes les prescriptions auxquelles est soumise l'exploitation de l'établissement, sera affiché pendant un mois à la porte de la mairie par les soins du maire.

Un avis rappelant la délivrance de la présente décision et indiquant où les prescriptions imposées à l'exploitation de l'établissement peuvent être consultées sera publié par les soins des services de la Préfecture, aux frais du pétitionnaire, dans deux journaux locaux ou régionaux diffusés sur tout le département.

Article 45 – EXECUTION ET AMPLIATION

M. le Secrétaire Général de la Préfecture, M. le Sous-Préfet de Chalon sur Saône, M. le Maire de Baudrières, le Directeur Régional de l'Industrie, de la Recherche et de l'Environnement de Bourgogne, sont chargés, chacun en ce qui le concerne, de l'exécution du présent arrêté dont ampliation sera faite à :

- M. le Sous-Préfet de Chalon sur Saône
- M. le Maire de Baudrières
- M. le Directeur Régional de l'Industrie, de la Recherche et de l'Environnement de Bourgogne, 15-17, avenue Jean Bertin – 21000 Dijon
- M. le Directeur Départemental de l'Équipement à Mâcon
- M. le Directeur Départemental de l'Agriculture et de la Forêt à Mâcon
- M. le Directeur Départemental des Affaires Sanitaires et Sociales à Mâcon
- M. le Directeur Départemental des Services d'Incendie et de Secours à Mâcon
- M. le Directeur Départemental du Travail et de l'Emploi à Mâcon
- M. le Directeur du Service Interministériel de Défense et de Protection Civile à Mâcon – 206, rue Lavoisier à Mâcon
- M. l'Ingénieur Divisionnaire de l'Industrie et des Mines – inspecteur des installations classées, 206, rue Lavoisier – B.P. 2031 – 71020 Mâcon Cédex 9
- le pétitionnaire


Fait à MACON, le 19 JUIN 2000


LE PREFET,

Pour le Préfet,
Le Secrétaire Général de la
Préfecture de Saône-et-Loire,

Signé **Gilles LAGARDE**

Pour ampliation,
Le Chef de Bureau Délégué,


Corinne GAUTHERIN





Minoterie GAY
 71 570 HAUDIGNERES
 Plan de masse
 Situation future
 Echéance 1/25/00


Vu pour être annexé à
 notre arrêté en date de ce jour
 Mâcon le **19 JUIN 2000**

Pour le Préfet,
 Le Secrétaire Général de la
 Préfecture de Saône-et-Loire,

Signé **Gilles LAGARDE**

Pour ampliation,
 Le Chef de Bureau Délégué,

Corinne GAUTHERIN
Corinne GAUTHERIN



Préfète

Bruit (Point 4)

Préfète

Bruit (Point 3)

Cuve de propane (n° 211)

Silos (n° 2160)

Séchoir à maïs (n° 2910)

Rejet ventilation
 cellules.

Aire
 Séparateur

Rivière La Fournée

Rivière - pollution

Bruit (Point 1)

Moulin (n° 2260)

Cartons

Assainissement
 autonome

Bruit (Point 2)

Chemin départemental des Fournées à Baudrières

Rivière La Fournée

Préfète

