



PREFET DU DOUBS

*Direction Régionale de l'Environnement,
de l'Aménagement et du Logement Franche-Comté*

Unité Territoriale Nord Franche-Comté

ARRETE n° 2013066-0005

Société FAURECIA Bloc Avant à AUDINCOURT et SELONCOURT

ARRÊTÉ PRÉFECTORAL COMPLÉMENTAIRE

Modification des activités

**LE PREFET DE REGION FRANCHE-COMTE
PREFET DU DOUBS
CHEVALIER DE LA LÉGION D'HONNEUR
CHEVALIER DE L'ORDRE NATIONAL DU MÉRITE**

VU :

- le Code de l'Environnement et notamment ses articles R.512-31 et R.512-33 ;
- la directive européenne IPPC n° 2008/1/CE du 15 janvier 2008 ;
- la directive IED n° 2010/75/UE en date du 24 novembre 2010 ;
- le document « Best References » (BREF) relatif au traitement de surface utilisant des solvants, version août 2007 pris en application de la directive IPPC ;
- la nomenclature des Installations Classées ;
- l'arrêté préfectoral n° 2008/DDD/5B/N°2008 2908 04143 du 29 août 2008 autorisant la Société FAURECIA Bloc Avant à exploiter des Installations Classées sur le territoire des communes d'AUDINCOURT et de SELONCOURT, au lieu-dit « Pont de Gland » et notamment son article 1.7.1 ;
- l'arrêté préfectoral n° 2010-1012-05042 du 10 décembre 2010 modifiant et complétant l'arrêté préfectoral d'autorisation du 29 août 2008 susvisé ;
- la notification présentée le 7 juin 2012 et complétée le 17 septembre 2012 par la Société FAURECIA Bloc Avant à l'effet de porter à connaissance les modifications projetées concernant notamment le remplacement des anciennes lignes de peinture « série » des bâtiments 55 et 60 par deux nouvelles lignes de peinture dites « New Tech 2 » et « New Tech 3 » et la réorganisation des activités de transformation et de stockage de matières plastiques ;
- le rapport et les propositions du Directeur Régional de l'Environnement, de l'Aménagement et du Logement en date du 19 décembre 2012 ;
- l'avis du Conseil Départemental de l'Environnement et des Risques Sanitaires et Technologies au cours duquel le demandeur a été entendu en date du 17 janvier 2013 ;
- le projet d'arrêté porté à la connaissance du demandeur le 23 janvier 2013 ;

CONSIDERANT que les modifications apportées par l'exploitant sont, d'une part, de nature à réduire les émissions atmosphériques, notamment par la réduction du nombre des points de rejet et la mise en œuvre d'épurateurs thermiques et sont d'autre part, de nature à réduire les risques d'incendie ;

CONSIDERANT que ces modifications ne sont pas substantielles au sens de l'article R.512-33-II du code de l'environnement mais qu'elles justifient néanmoins la fixation de prescriptions complémentaires ou l'atténuation des prescriptions primitives dont le maintien n'est plus justifié ;

CONSIDERANT la compatibilité des techniques d'application de peintures mises en œuvre avec les meilleures techniques disponibles et leurs performances précisées par le document BREF mentionné plus haut ;

SUR proposition du Secrétaire Général de la Préfecture du Doubs ;

ARRÊTE

TITRE 1 – PORTÉE DE L'AUTORISATION ET CONDITIONS GÉNÉRALES

CHAPITRE 1.1 BÉNÉFICIAIRE ET PORTÉE DE L'AUTORISATION

ARTICLE 1.1.1. EXPLOITANT TITULAIRE DE L'AUTORISATION

La Société FAURECIA Bloc Avant dont le siège social est situé au 2 rue Hennage - 92000 NANTERRE est autorisée, sous réserve du respect des prescriptions annexées au présent arrêté, à exploiter sur le territoire des communes d'AUDINCOURT et de SELONCOURT, au 18 bis rue de Verdun – BP 15178 – 25420 AUDINCOURT Cedex, les installations détaillées dans les articles suivants.

ARTICLE 1.1.2. MODIFICATIONS ET COMPLÉMENTS APPORTÉS AUX PRESCRIPTIONS DES ACTES ANTÉRIEURS

Les prescriptions suivantes sont modifiées, supprimées, complétées par le présent arrêté codificatif.

Références des arrêtés préfectoraux antérieurs	Références des articles dont les prescriptions sont supprimées ou modifiées	Nature des modifications (suppression, modification, ajout de prescriptions) Références des articles correspondants du présent arrêté
<p>Arrêté préfectoral d'autorisation n° 2008/DDD/5B/N°2008 2908 04143 du 29 août 2008</p> <p>Modifié par l'arrêté préfectoral codificatif n° 2010-1012-05042 du 10 décembre 2010 dont les dispositions restent en vigueur jusqu'à la mise en service des deux nouvelles lignes de peinture dites « New Tech 2 » et « New Tech 3 » et la réorganisation des activités de transformation et de stockage de matières plastiques selon le calendrier prévisionnel joint en annexe VI au présent arrêté</p>	<ul style="list-style-type: none"> • article 1.1.2 • article 1.2.1 • article 1.2.4 • article 1.7.6 • chapitre 1.9 • chapitre 2.7 • article 3.2.2 • article 3.2.3 • article 3.2.4 • article 3.2.5 • articles 4.1.1 et 4.1.4 • article 4.3.13 • article 5.1.7 • article 7.7.4 • chapitre 8.3 • articles 8.5.1 et 8.5.2 • article 8.5.5 • article 8.5.11 • article 9.2.1.1.1 • article 9.2.1.1.2 • article 9.2.1.2 • article 9.2.7.1 • article 9.4.4 	<ul style="list-style-type: none"> • article 1.1.2 : modification • article 1.2.1 : modification • article 1.2.4 : modification • article 1.7.6 : modification • chapitre 1.9 : modification • chapitre 2.7 : modification • article 3.2.2 : modification • article 3.2.3 : modification • article 3.2.4 : modification • article 3.2.5 : modification • articles 4.1.1 et 4.1.4 : modification • article 4.3.13 : modification • article 5.1.7 : modification • article 7.7.4 : modification • chapitre 8.3 : modification • articles 8.5.1 et 8.5.2 : modification • article 8.5.5 : modification • article 8.5.11 : modification • article 9.2.1.1.1 : modification • article 9.2.1.1.2 : modification • article 9.2.1.2 : modification • article 9.2.7.1 : modification • article 9.4.4 : modification

ARTICLE 1.1.3. INSTALLATIONS NON VISÉES PAR LA NOMENCLATURE OU SOUMISES À DÉCLARATION

Les prescriptions du présent arrêté s'appliquent également aux autres installations ou équipements exploités dans l'établissement, qui mentionnés ou non à la nomenclature sont de nature par leur proximité ou leur connexité avec une installation soumise à autorisation à modifier les dangers ou inconvénients de cette installation.

Les dispositions des arrêtés ministériels existants relatifs aux prescriptions générales applicables aux Installations Classées soumises à déclaration sont applicables aux Installations Classées soumises à déclaration incluses dans l'établissement dès lors que ces installations ne sont pas régies par le présent arrêté préfectoral d'autorisation.

CHAPITRE 1.2 NATURE DES INSTALLATIONS

ARTICLE 1.2.1. LISTE DES INSTALLATIONS CONCERNÉES PAR UNE RUBRIQUE DE LA NOMENCLATURE DES INSTALLATIONS CLASSÉES

Rubrique	Alinéa	AS, A, D, NC	Libellé de la rubrique (activité)	Nature de l'installation	Critère de classement	Seuil du critère	Unité du critère	Volume autorisé	Unités du volume autorisé
2661	1a	A	Transformation de polymères (matières plastiques...) par des procédés exigeant des conditions particulières de température	Presses d'injection dans les bâtiments 58 et 55/60	Quantité de matière susceptible d'être traitée	10	t/j	56,8	t/j
2921	1	A	Installation de refroidissement par dispersion d'eau dans un flux d'air, lorsque l'installation n'est pas du type "circuit primaire fermé"	Tour aéroréfrigérante (bâtiment 51)	Puissance thermique évacuée	2000	KW	3160	KW
2940	2a	A	Application, cuisson séchage de vernis, peinture, apprêt, etc, lorsque l'application de peinture est faite par tout procédé autre que le trempé (pulvérisation)	Cabines de peinture dans les bâtiments 58 et 55/60	Quantité maximale de produits susceptibles d'être utilisés	100	kg/j	3050	kg/j
1432	2b	D	Stockage en réservoirs manufacturés de liquides inflammables visés à la rubrique 1430	Stockages de liquides inflammables des catégories B et C en : • extérieur : 4, 69, parc déchets • bâtiments 8, 55, 58 et 66	Capacité équivalente totale	>10 ≤100	m ³	79,55	m ³
1433	Ab	D	Installation de simple mélange à froid de liquides inflammables	Préparation des peintures dans les bâtiments 58 et 55/60	Quantité totale équivalente susceptible d'être présente	>5 <50	t	13,3	t
2560	2	D	Travail mécanique des métaux et alliages	Bobinage des moteurs, maintenance et outillage dans les bâtiments 8 et 44	Puissance installée de l'ensemble des machines concourant au fonctionnement	>50 ≤500	kW	222	kW
2661	2b	D	Transformation de polymères (matières plastiques...) par tout procédé exclusivement mécanique	Découpage, poinçonnage, déchiquetage dans les bâtiments 8, 58, 60 et 69	Quantité de matière susceptible d'être traitée	≥2 <20	t/j	16	t/j
2662	3	D	Stockage de polymères (matières plastiques...)	Stockage de matières premières en granulés dans 4 silos et les bâtiments 55/60, 58,66 et 69	Volume susceptible d'être stocké	≥100 <1000	m ³	990	m ³

Rubrique	Alinéa	AS, A, D, NC	Libellé de la rubrique (activité)	Nature de l'installation	Critère de classement	Seuil du critère	Unité du critère	Volume autorisé	Unités du volume autorisé
2663	2c	D	Stockage de produits dont 50 % au moins de la masse totale unitaire est composée de polymères (matières plastiques...)	Stockage de produits finis et semi-finis extérieurs et dans les bâtiments 9, 12, 5/41, 54, 58, 55/60, 61, 66 et 69	Volume susceptible d'être stocké	≥1000 <10000	m³	6000	m³
2910	A2	D	Installations de combustion fonctionnant au gaz naturel ou au propane	4 installations indépendantes au gaz naturel et au propane dans les bâtiments 4, 12, 5a et 55 (puissance totale : 14,23 MW)	Puissance thermique maximale	>2 <20	MW	Bât 4 : 2,843 Bât 12 : 4,066 Bât 5a : 2,295 Bât 55 : 5,026	MW
2925		D	Ateliers de charge d'accumulateurs. Puissance maximale de courant continu utilisable pour cette opération	Charges d'accumulateurs dans les bâtiments 4, 8, 12, 14, 54, 55 et 66	Puissance maximale de courant continu utilisable pour cette opération	50	kW	250,93	kW
1412	/	NC	Stockage en réservoirs manufacturés de gaz inflammables liquéfiés. Les gaz étant maintenus liquéfiés sous pression quelle que soit la température	Stockages de propane en bouteilles (parc à déchets) et en cuves aériennes	Quantité susceptible d'être présente	6	t	<5,99	t
2663	1	NC	Stockage de produits dont 50 % au moins de la masse totale unitaire est composée de polymères à l'état alvéolaire	Stockage de matières alvéolaires (plastique à bulles) dans le bâtiment 54	Volume susceptible d'être stocké	<200	m³	138	m³

A (Autorisation) ou AS (Autorisation avec Servitudes d'utilité publique) ou D (Déclaration) ou NC (Non Classé)

Volume autorisé : éléments caractérisant la consistance, le rythme de fonctionnement, le volume des installations ou les capacités maximales autorisées.

ARTICLE 1.2.2. SITUATION DE L'ÉTABLISSEMENT

Les installations autorisées sont situées sur les communes, parcelles et lieux-dits suivants :

Communes	Parcelles	Lieux-dits
AUDINCOURT et SELONCOURT	AT 555, 591 et 602, AB 491 et 492	Pont de Gland

Les installations citées à l'article 1.2.1 ci-dessus sont reportées par rubrique sur le plan joint en annexe I au présent arrêté.

ARTICLE 1.2.3. AUTRES LIMITES DE L'AUTORISATION

Sans objet.

ARTICLE 1.2.4. CONSISTANCE DES INSTALLATIONS AUTORISEES

L'établissement comprenant l'ensemble des installations classées et connexes, est organisé de la façon suivante :

- les bâtiments de production (8, 55, 58, 60),
- les bâtiments de recherche et de développement (12, 14 et 58 partie),
- les bâtiments de stockage et services techniques (4, 5, 9, 41, 44, 52, 54, 61 et 66),
- un bâtiment utilisé pour le broyage des matières plastiques (69),

- des zones de stockage extérieures comportant :
 - le parc à déchets,
 - les stockages en racks de 80 bouteilles de propane (pleines et vides) et deux cuves de propane (3,2 t et 1,75 t),
 - une cuve aérienne de FOD (2,5 m³) et des cuves enterrées de solvants neufs (30 m³),
 - des stockages de produits finis et semi-finis,
- les services administratifs.

CHAPITRE 1.3 CONFORMITÉ AU DOSSIER DE DEMANDE D'AUTORISATION

Les installations et leurs annexes, objet du présent arrêté, sont disposées, aménagées et exploitées conformément aux plans et données techniques contenus dans les différents dossiers déposés par l'exploitant. En tout état de cause, elles respectent par ailleurs les dispositions du présent arrêté, des arrêtés complémentaires et les réglementations autres en vigueur.

CHAPITRE 1.4 DURÉE DE L'AUTORISATION

ARTICLE 1.4.1. DURÉE DE L'AUTORISATION

La présente autorisation cesse de produire effet si l'installation n'a pas été mise en service dans un délai de trois ans ou n'a pas été exploitée durant deux années consécutives, sauf cas de force majeure.

CHAPITRE 1.5 PÉRIMÈTRE D'ÉLOIGNEMENT

Toutes dispositions sont prises pour que les stockages extérieurs de matières plastiques soient réduits au maximum et éloignés de telle façon que les distances d'effets thermiques létaux et irréversibles ne dépassent pas les limites de propriété.

CHAPITRE 1.6 GARANTIES FINANCIÈRES

En application des dispositions prévues par l'arrêté ministériel du 31 mai 2012, l'exploitant devra constituer les garanties financières relatives à l'activité d'application de peintures (rubrique 2940 de la nomenclature) avant le 1^{er} juillet 2014. A cet effet, la note de calcul du montant des garanties financières devra être remise à l'inspection des Installations Classées avant le 31 décembre 2013.

CHAPITRE 1.7 MODIFICATIONS ET CESSATION D'ACTIVITÉ

ARTICLE 1.7.1. PORTER A CONNAISSANCE

Toute modification apportée par le demandeur aux installations, à leur mode d'utilisation ou à leur voisinage, et de nature à entraîner un changement notable des éléments du dossier de demande d'autorisation, est portée avant sa réalisation à la connaissance du Préfet avec tous les éléments d'appréciation.

ARTICLE 1.7.2. MISE À JOUR DE L'ÉTUDE DE DANGERS

L'étude des dangers est actualisée à l'occasion de toute modification importante soumise ou non à une procédure d'autorisation. Ces compléments sont systématiquement communiqués au Préfet qui pourra demander une analyse critique d'éléments du dossier justifiant des vérifications particulières, effectuée par un organisme extérieur expert dont le choix est soumis à son approbation. Tous les frais engagés à cette occasion sont supportés par l'exploitant.

ARTICLE 1.7.3. EQUIPEMENTS ABANDONNÉS

Les équipements abandonnés ne doivent pas être maintenus dans les installations. Toutefois, lorsque leur enlèvement est incompatible avec les conditions immédiates d'exploitation, des dispositions matérielles interdiront leur réutilisation afin de garantir leur mise en sécurité et la prévention des accidents.

ARTICLE 1.7.4. TRANSFERT SUR UN AUTRE EMPLACEMENT

Tout transfert sur un autre emplacement des installations visées sous l'article 1.2 du présent arrêté nécessite une nouvelle demande d'autorisation ou déclaration.

ARTICLE 1.7.5. CHANGEMENT D'EXPLOITANT

Dans le cas où l'établissement change d'exploitant, le successeur fait la déclaration au Préfet dans le mois qui suit la prise en charge de l'exploitant.

ARTICLE 1.7.6. CESSATION D'ACTIVITÉ

Sans préjudice des dispositions de l'article R.512-74 du Code de l'Environnement et pour l'application des articles R.512-39-1 à R.512-39-5, l'usage à prendre en compte est un usage industriel du site.

Lorsqu'une Installation Classée est mise à l'arrêt définitif, l'exploitant notifie au préfet la date de cet arrêt trois mois au moins avant celui-ci.

La notification prévue ci-dessus indique les mesures prises ou prévues pour assurer, dès l'arrêt de l'exploitation, la mise en sécurité du site. Ces mesures comportent notamment :

- l'évacuation ou l'élimination des produits dangereux et celles des déchets sur le site ;
- des interdictions ou limitations d'accès au site ;
- la suppression des risques d'incendie et d'explosion ;
- la surveillance des effets de l'installation sur son environnement.

En outre, l'exploitant doit placer le site de l'installation dans un état tel qu'il ne puisse porter atteinte aux intérêts mentionnés à l'article L.511-1 du Code de l'Environnement et qu'il permette un usage futur du site déterminé selon l'usage prévu au premier alinéa du présent article.

CHAPITRE 1.8 DÉLAIS ET VOIES DE RECOURS

Le présent arrêté est soumis à un contentieux de pleine juridiction.

Il peut être déféré à la juridiction administrative :

1. Par les demandeurs ou exploitants, dans un délai de deux mois qui commence à courir du jour où lesdits actes leur ont été notifiés.
2. Par les tiers, personnes physiques ou morales, les communes intéressées ou leurs groupements, en raison des inconvénients ou des dangers que le fonctionnement de l'installation présente pour les intérêts visés à l'article L. 511-1, dans un délai de quatre ans à compter de la publication ou de l'affichage desdits actes, ce délai étant, le cas échéant, prolongé jusqu'à la fin d'une période de deux années suivant la mise en activité de l'installation.

Les tiers qui n'ont acquis ou pris à bail des immeubles ou n'ont élevé des constructions dans le voisinage d'une installation classée que postérieurement à l'affichage ou à la publication de l'arrêté autorisant l'ouverture de cette installation ou atténuant les prescriptions primitives ne sont pas recevables à déférer ledit arrêté à la juridiction administrative.

CHAPITRE 1.9 ARRÊTÉS, CIRCULAIRES, INSTRUCTIONS APPLICABLES

Sans préjudice de la réglementation en vigueur, sont notamment applicables à l'établissement les prescriptions qui le concernent des textes cités ci-dessous :

Dates	Textes
29/02/02	Arrêté du 29 février 2012 fixant le contenu des registres mentionnés aux articles R. 541-43 et R. 541-46 du code de l'environnement
04/10/10	Arrêté du 4 octobre 2010 relatif à la prévention des risques accidentels au sein des installations classées pour la protection de l'environnement soumises à autorisation
31/01/08	Arrêté du 31 janvier 2008 relatif au registre et à la déclaration annuelle des émissions polluantes et des déchets
29/07/05	Arrêté du 29 juillet 2005 fixant le formulaire du bordereau de suivi des déchets dangereux
30/05/05	Décret n° 2005-635 du 30 mai 2005 relatif au contrôle des circuits de traitement des déchets
13/12/04	Arrêté du 13 décembre 2004 relatif aux installations de refroidissement par dispersion d'eau dans un flux d'air soumises à autorisation au titre de la rubrique 2921
29/06/04	Arrêté relatif au bilan de fonctionnement prévu par le décret n° 77-1133 du 21 septembre 1977 modifié
22/06/98	Arrêté du 22 juin 1998 relatif aux réservoirs enterrés de liquides inflammables et à leurs équipements annexes
02/02/98	Arrêté du 2 février 1998 relatif aux prélèvements et à la consommation d'eau ainsi qu'aux émissions de toute nature des Installations Classées pour la protection de l'environnement soumises à autorisation
23/01/97	Arrêté du 23 janvier 1997 relatif à la limitation des bruits émis dans l'environnement par les Installations Classées pour la protection de l'environnement
10/07/90	Arrêté du 10 juillet 1990 modifié relatif à l'interdiction des rejets de certaines substances dans les eaux souterraines
20/08/85	Arrêté du 20 août 1985 relatif aux bruits aériens émis dans l'environnement par les Installations Classées
31/03/80	Arrêté du 31 mars 1980 portant réglementation des installations électriques des établissements réglementés au titre de la législation sur les Installations Classées susceptibles de présenter des risques d'explosion

CHAPITRE 1.10 RESPECT DES AUTRES LÉGISLATIONS ET RÉGLEMENTATIONS

Les dispositions de cet arrêté préfectoral sont prises sans préjudice des autres législations et réglementations applicables, et notamment le code minier, le code civil, le code de l'urbanisme, le code du travail et le code général des collectivités territoriales, la réglementation sur les équipements sous pression.

Les droits des tiers sont et demeurent expressément réservés.

La présente autorisation ne vaut pas permis de construire.

TITRE 2 – GESTION DE L'ÉTABLISSEMENT

CHAPITRE 2.1 EXPLOITATION DES INSTALLATIONS

ARTICLE 2.1.1. OBJECTIFS GÉNÉRAUX

L'exploitant prend toutes les dispositions nécessaires dans la conception, l'aménagement, l'entretien et l'exploitation des installations pour :

- limiter la consommation d'eau, et limiter les émissions de polluants dans l'environnement ;
- la gestion des effluents et déchets en fonction de leurs caractéristiques, ainsi que la réduction des quantités rejetées ;
- prévenir en toutes circonstances, l'émission, la dissémination ou le déversement, chroniques ou accidentels, directs ou indirects, de matières ou substances qui peuvent présenter des dangers ou inconvénients pour la commodité de voisinage, la santé, la salubrité publique, l'agriculture, la protection de la nature et de l'environnement ainsi que pour la conservation des sites et des monuments.

ARTICLE 2.1.2. CONSIGNES D'EXPLOITATION

L'exploitant établit des consignes d'exploitation pour l'ensemble des installations comportant explicitement les vérifications à effectuer, en conditions d'exploitation normale, en périodes de démarrage, de dysfonctionnement ou d'arrêt momentané de façon à permettre en toutes circonstances le respect des dispositions du présent arrêté.

L'exploitation doit se faire sous la surveillance de personnes nommément désignées par l'exploitant et ayant une bonne connaissance de la conduite de l'installation et des dangers et inconvénients des produits utilisés ou stockés dans l'installation.

CHAPITRE 2.2 RÉSERVES DE PRODUITS OU MATIÈRES CONSOMMABLES

ARTICLE 2.2.1. RÉSERVES DE PRODUITS

L'établissement dispose de réserves suffisantes de produits ou matières consommables utilisés de manière courante ou occasionnelle pour assurer la protection de l'environnement tels que manches de filtre, produits de neutralisation, liquides inhibiteurs, produits absorbants...

CHAPITRE 2.3 INTÉGRATION DANS LE PAYSAGE

ARTICLE 2.3.1. PROPRETÉ

L'exploitant prend les dispositions appropriées qui permettent d'intégrer l'installation dans le paysage. L'ensemble des installations est maintenu propre et entretenu en permanence.

ARTICLE 2.3.2. ESTHÉTIQUE

Les abords de l'installation, placés sous le contrôle de l'exploitant sont aménagés et maintenus en bon état de propreté (peinture,...). Les émissaires de rejet et leur périphérie font l'objet d'un soin particulier (plantations, engazonnement,...).

CHAPITRE 2.4 DANGER OU NUISANCES NON PRÉVENUS

Tout danger ou nuisance non susceptibles d'être prévenus par les prescriptions du présent arrêté est immédiatement porté à la connaissance du Préfet par l'exploitant.

CHAPITRE 2.5 INCIDENTS OU ACCIDENTS

ARTICLE 2.5.1. DÉCLARATION ET RAPPORT

L'exploitant est tenu de déclarer dans les meilleurs délais à l'inspection des Installations Classées les accidents ou incidents survenus du fait du fonctionnement de son installation qui sont de nature à porter atteinte aux intérêts mentionnés à l'article L.511-1 du Code de l'Environnement.

Un rapport d'accident ou, sur demande de l'inspection des installations classées, un rapport d'incident est transmis par l'exploitant à l'inspection des installations classées. Il précise notamment les circonstances et les causes de l'accident ou de l'incident, les effets sur les personnes et l'environnement, les mesures prises ou envisagées pour éviter un accident ou un incident similaire et pour en pallier les effets à moyens ou long terme.

Ce rapport est transmis sous 15 jours à l'inspection des Installations Classées.

CHAPITRE 2.6 DOCUMENTS TENUS À LA DISPOSITION DE L'INSPECTION

L'exploitant doit établir et tenir à jour un dossier comportant les documents suivant :

- le dossier de demande d'autorisation initial ;
- les plans tenus à jour ;
- les récépissés de déclaration et les prescriptions générales, en cas d'installations soumises à déclaration non couvertes par un arrêté d'autorisation ;
- les arrêtés préfectoraux relatifs aux installations soumises à autorisation, pris en application de la législation relative aux installations classées pour la protection de l'environnement ;
- tous les documents, enregistrements, résultats de vérification et registres répertoriés dans le présent arrêté ; ces documents peuvent être informatisés, mais dans ce cas des dispositions doivent être prises pour la sauvegarde des données.

Ce dossier doit être tenu à la disposition de l'inspection des installations classées sur le site durant 5 années au minimum.

CHAPITRE 2.7 RÉCAPITULATIF DES DOCUMENTS À TRANSMETTRE A L'INSPECTION

L'exploitant doit transmettre à l'inspection les documents suivants :

Article de référence	Périodicité / échéance	Document à transmettre
1.7.6	6 mois avant la date de cessation d'activité	Notification de mise à l'arrêt définitif
3.1.1 et 9.2.1.1.2	Annuelle	Plan de gestion de solvants
7.3.4	Échéances des articles 16 à 23 de l'arrêté ministériel du 4 octobre 2010	Analyse du risque foudre (ARF) et étude technique
7.3.6	Dans les 3 mois suivant la notification de l'arrêté	Plan de gestion du risque inondation
7.7.6.2	En fonction de l'usure du contenu ou des améliorations décidées	POI
8.2.11	annuel	Bilan annuel des résultats des analyses de suivi de la concentration en légionelles
9.3.2	Mensuelle	Rapport de synthèse des résultats de mesures et analyses imposées aux articles 9.2 du mois précédent
9.3.5	Dans le mois suivant la réception des résultats	Mesure des niveaux sonores
9.4.1.1	Annuelle	Déclaration annuelle des émissions (GEREP)
9.4.4	Décennale	Bilan de fonctionnement

TITRE 3 – PRÉVENTION DE LA POLLUTION ATMOSPHÉRIQUE

CHAPITRE 3.1 CONCEPTION DES INSTALLATIONS

ARTICLE 3.1.1. DISPOSITIONS GÉNÉRALES

L'exploitant prend toutes les dispositions nécessaires dans la conception, l'exploitation et l'entretien des installations de manière à limiter les émissions à l'atmosphère, y compris diffuses, notamment par la mise en œuvre de technologies propres, le recours à des techniques sans solvants ou utilisant peu de solvants, le développement de techniques de valorisation, la collecte sélective et le traitement des effluents en fonction de leurs caractéristiques et de la réduction des quantités rejetées en optimisant notamment l'efficacité énergétique.

Les techniques de nettoyage seront mises en œuvre de manière à :

- économiser les matières premières et réduire les émissions de solvant en limitant le plus possible les changements de couleur et le nettoyage,
- réduire les émissions de solvants en récupérant et en utilisant les solvants rejetés pour le nettoyage des pistolets de pulvérisation,
- réduire au minimum les émissions de COV en choisissant une ou plusieurs techniques en fonction du procédé et des équipements, de la persistance de la contamination et de l'objet du nettoyage (équipement ou substrat).

Les installations de traitement devront être conçues, exploitées et entretenues de manière à réduire à leur minimum les durées d'indisponibilité pendant lesquelles elles ne pourront assurer pleinement leur fonction.

Les installations de traitement d'effluents gazeux doivent être conçues, exploitées et entretenues de manière :

- à faire face aux variations de débit, température et composition des effluents ;
- à réduire au minimum leur durée de dysfonctionnement et d'indisponibilité.

Si une indisponibilité est susceptible de conduire à un dépassement des valeurs limites imposées, l'exploitant devra prendre les dispositions nécessaires pour réduire la pollution émise en réduisant ou arrêtant les installations concernées. L'inspection des Installations Classées en sera informée.

Les consignes d'exploitation de l'ensemble des installations comportent explicitement les contrôles à effectuer, en marche normale et à la suite d'un arrêt pour travaux de modification ou d'entretien de façon à permettre en toutes circonstances le respect des dispositions du présent arrêté.

Le brûlage à l'air libre est interdit à l'exclusion des essais incendie. Dans ce cas, les produits brûlés sont identifiés en qualité et quantité.

L'exploitant met en place un plan de gestion de solvants, mentionnant notamment les entrées et les sorties de solvants de l'installation. Ce plan est transmis annuellement à l'inspection des Installations Classées accompagné d'une information sur les actions visant à réduire leur consommation. L'exploitant procède à l'entretien régulier et, si nécessaire, au réétalonnage des équipements indispensables au calcul des émissions.

ARTICLE 3.1.2. POLLUTIONS ACCIDENTELLES

Les dispositions appropriées sont prises pour réduire la probabilité des émissions accidentelles et pour que les rejets correspondants ne présentent pas de dangers pour la santé et la sécurité publique. La conception et l'emplacement des dispositifs de sécurité destinés à protéger les appareillages contre une surpression interne devraient être tels que cet objectif soit satisfait, sans pour cela diminuer leur efficacité ou leur fiabilité.

ARTICLE 3.1.3. ODEURS

Les dispositions nécessaires sont prises pour que l'établissement ne soit pas à l'origine de gaz odorants, susceptibles d'incommoder le voisinage, de nuire à la santé ou à la sécurité publique.

Les dispositions nécessaires sont prises pour éviter en toute circonstance l'apparition de conditions d'anaérobiose dans des bassins de stockage ou de traitement ou dans des canaux à ciel ouvert. Les bassins, canaux, stockage et traitement des boues susceptibles d'émettre des odeurs sont couverts autant que possible et si besoin ventilés.

Le niveau d'une odeur ou concentration d'un mélange odorant est défini conventionnellement comme étant le facteur de dilution qu'il faut appliquer à un effluent pour qu'il ne soit plus ressenti comme odorant par 50 % des personnes constituant un échantillon de population.

Le débit d'odeurs est défini conventionnellement comme étant le produit du débit d'air rejeté, exprimé en m³/h, par le facteur de dilution au seuil de perception.

Le niveau d'odeur émis à l'atmosphère par chaque source odorante non canalisée présente en continu sur le site ne doit pas dépasser les valeurs mentionnées dans le tableau suivant, en fonction de son éloignement par rapport aux immeubles habités ou occupés par des tiers, aux stades, terrains de camping et établissements recevant du public :

Eloignement des tiers (m)	Niveau d'odeur sur site (UO/m ³)
100	250
200	600
300	2 000
400	3 000

UO = Unité d'Odeur

Le débit d'odeur des gaz émis à l'atmosphère par l'ensemble des sources odorantes canalisées de l'établissement ne doit pas dépasser les valeurs suivantes :

Hauteur d'émission (en m)	Débit d'odeur (en m ³ /h)
0	1 000 x 10 ³
5	3 600 x 10 ³
10	21 000 x 10 ³
20	180 000 x 10 ³
30	720 000 x 10 ³
50	3 600 x 10 ⁶
80	18 000 x 10 ⁶
100	36 000 x 10 ⁶

Les mesures de niveau d'odeur et débit d'odeur sont réalisées selon les normes en vigueur.

Ces valeurs limites sont applicables dès notification du présent arrêté à l'ensemble des rejets canalisés, canalisables ou diffus de l'établissement.

Afin de permettre une meilleure prévention et un meilleur suivi des nuisances olfactives, l'exploitant met en place un dispositif de suivi des odeurs dans l'environnement basé sur le recueil et l'exploitation des plaintes de riverains.

Les résultats de ce suivi, ainsi que les actions menées en réponse, sont régulièrement communiqués par l'exploitant aux riverains dans le cadre de réunions spécifiques ou par tout autre moyen approprié.

Les eaux de dénaturation des cabines de peinture doivent faire l'objet d'une désinfection et d'une surveillance régulière afin d'éviter un développement bactériologique susceptible de créer des nuisances olfactives.

La surveillance portera au minimum sur les paramètres suivants :

Paramètres	Fréquence
pH, matières en suspension, potentiel rédox, bactéries sulfato-réductrices, extrait sec des boues	Hebdomadaire
Demande chimique en oxygène, sulfates chlorures	Mensuelle

Sur demande de l'exploitant ou de sa propre initiative, l'inspection des Installations Classées pourra modifier la périodicité des contrôles précités et/ ou la nature des paramètres recherchés au vu des résultats présentés.

Un registre de suivi sera tenu à jour par l'exploitant et mis à la disposition de l'Inspecteur des Installations Classées.

La mesure du débit d'odeur peut être effectuée, notamment à la demande du Préfet, selon les méthodes normalisées en vigueur si l'installation fait l'objet de plaintes relatives aux nuisances olfactives.

ARTICLE 3.1.4. VOIES DE CIRCULATION

Sans préjudice des règlements d'urbanisme, l'exploitant doit prendre les dispositions nécessaires pour prévenir les envois de poussières et de matières diverses :

- les voies de circulation et aires de stationnement des véhicules sont aménagées (formes de pente, revêtement, etc.), et convenablement nettoyées,
- les véhicules sortant de l'installation n'entraînent pas de dépôt de poussière ou de boue sur les voies de circulation. Pour cela des dispositions telles que le lavage des roues des véhicules doivent être prévues en cas de besoin,
- les surfaces où cela est possible sont engazonnées,
- des écrans de végétation sont mis en place le cas échéant.

Des dispositions équivalentes peuvent être prises en lieu et place de celles-ci.

ARTICLE 3.1.5. EMISSIONS DIFFUSES ET ENVOLS DE POUSSIÈRES

Les stockages de produits pulvérulents sont confinés (récipients, silos, bâtiments fermés) et les installations de manipulation, transvasement, transport de produits pulvérulents sont, sauf impossibilité technique démontrée, munies de dispositifs de capotage et d'aspiration permettant de réduire les envols de poussières. Si nécessaire, les dispositifs d'aspiration sont raccordés à une installation de dépoussiérage en vue de respecter les dispositions du présent arrêté. Les équipements et aménagements correspondants satisfont par ailleurs la prévention des risques d'incendie et d'explosion (événements pour les tours de séchage, les dépoussiéreurs...).

Dans le cas de mise en œuvre de substances dangereuses (en particulier les COV à mentions de danger H350, H350i, H360D ou H360F, H360 (avec ou sans combinaison de F/D ou f/d) ou H361, ou halogénés à mentions de danger H341 ou H351, ainsi que les COV à mentions de danger H400, H413, EUH 059, ou à phrases de risque R45, R46, R49, R60 ou R61, halogénés à phrases de risques R40, COV à phrases de risques R50/53, R59), des dispositions particulières sont prises pour substituer ces substances, ou limiter et quantifier les émissions diffuses : capotages, recyclages et traitements, maîtrise des pressions relatives...

CHAPITRE 3.2 CONDITIONS DE REJET

ARTICLE 3.2.1. DISPOSITIONS GÉNÉRALES

Les points de rejet dans le milieu naturel doivent être en nombre aussi réduit que possible. Tout rejet non prévu au présent chapitre ou non conforme à ses dispositions est interdit.

Les ouvrages de rejet doivent permettre une bonne diffusion dans le milieu récepteur.

Les rejets à l'atmosphère sont, dans toute la mesure du possible, collectés et évacués, après traitement éventuel, par l'intermédiaire de cheminées pour permettre une bonne diffusion des rejets. La forme des conduits, notamment dans leur partie la plus proche du débouché à l'atmosphère, est conçue de façon à favoriser au maximum l'ascension des gaz dans l'atmosphère. La partie terminale de la cheminée peut comporter un convergent réalisé suivant les règles de l'art lorsque la vitesse d'éjection est plus élevée que la vitesse choisie pour les gaz dans la cheminée. L'emplacement de ces conduits est tel qu'il ne peut y avoir à aucun moment siphonnage des effluents rejetés dans les conduits ou prises d'air avoisinant. Les contours des conduits ne présentent pas de point anguleux et la variation de la section des conduits au voisinage du débouché est continue et lente.

Les poussières, gaz polluants ou odeurs sont, dans la mesure du possible, captés à la source et canalisés, sans préjudice des règles relatives à l'hygiène et à la sécurité des travailleurs.

Les conduits d'évacuation des effluents atmosphériques nécessitant un suivi, dont les points de rejet sont repris ci-après, doivent être aménagés (plate-forme de mesure, orifices, fluides de fonctionnement, emplacement des appareils, longueur droite pour la mesure des particules) de manière à permettre des mesures représentatives des émissions de polluants à l'atmosphère. En particulier les dispositions de la norme NF 44-052 et EN 13284-1 sont respectées.

Ces points doivent être aménagés de manière à être aisément accessibles et permettre des interventions en toute sécurité. Toutes les dispositions doivent également être prises pour faciliter l'intervention d'organismes extérieurs à la demande de l'Inspecteur des Installations Classées.

Les incidents ayant entraîné le fonctionnement d'une alarme et/ou l'arrêt des installations ainsi que les causes de ces incidents et les remèdes apportés sont également consignés dans un registre.

La dilution des rejets atmosphériques est interdite.

ARTICLE 3.2.2. CONDUITS ET INSTALLATIONS RACCORDÉES

N° de conduit	Installations raccordées	Bâtiment	Autres caractéristiques
1	Presse PI 93	8	Conduit cylindrique vertical
2	Presse PI 101	8	Conduit cylindrique vertical
5	Presse PI 103	55	Conduit cylindrique vertical
6	Presse PI 105	55	Conduit cylindrique vertical
11/12	Cabines d'application d'apprêt et de base (brin 100)	55	Conduit cylindrique vertical
13	Cabine d'application de vernis (brin 100)	55	Conduit cylindrique vertical
14	Etuve (brin 100)	55	Conduit cylindrique vertical
14 bis	Etuve (brin 100)	55	Conduit cylindrique vertical
25	Installation de distribution de peinture (brin 100)	55	Conduit cylindrique vertical
26	Cellule de développement peinture	58	Conduit rectangulaire vertical
27	Cabine d'application de peinture et broierie	58	Conduit cylindrique vertical
28/32	Presse PI 124	58	Conduit cylindrique vertical
33	Presse PI 115	58	Conduit cylindrique vertical
37	Oxydateur thermique (Newtech 1)	60	Conduit cylindrique vertical
38	Cabines flammage/cryogénie, distribution peinture (Newtech 1)	60	Conduit cylindrique vertical
39	Presse PI 126	58	Conduit cylindrique horizontal
40	Oxydateur thermique (Newtech 2)	60	Conduit cylindrique vertical
41	Cabines flammage/cryogénie, distribution peinture (Newtech 2)	60	Conduit cylindrique vertical
42	Oxydateur thermique (Newtech 3)	55	Conduit cylindrique vertical
43	Cabines flammage/cryogénie, distribution peinture (Newtech 3)	55	Conduit cylindrique vertical
44	Presse PI 93	58	Conduit cylindrique vertical

ARTICLE 3.2.3. CONDITIONS GÉNÉRALES DE REJET

	Hauteur en m	Diamètre en m	Débit nominal théorique en Nm ³ /h	Vitesse mini d'éjection en m/s
1	6,5	0,1	950	5 m/s
2	6,5	0,1	950	5 m/s
5	8,9	0,2	3000	5 m/s
6	8,9	0,2	3000	5 m/s
11/12	13	2,4	145000	8 m/s
13	10	1,6	54000	7 m/s
14	9,3	0,4	5500	8 m/s
14 bis	9,3	0,4	4500	4 m/s
25	11,2	0,85	19500	8 m/s
26	13,2	2 x 1	74000	8 m/s
27	13,6	1,5	75000	8 m/s
28/32	6	0,4	9500	8 m/s
33	11,5	0,4	5000	5 m/s
37	12	0,5	7400	8 m/s
38	12	0,5	33500	8 m/s
39	5	0,35	6000	8 m/s
40	12	0,5	7400	8 m/s
41	12	0,5	33500	8 m/s
42	12	0,5	7400	8 m/s
43	12	0,5	33500	8 m/s
44	6,5	0,1	950	5 m/s

Le débit des effluents gazeux est exprimé en mètres cubes par heure rapportés à des conditions normalisées de température (273 kelvins) et de pression (101,3 kilopascals) après déduction de la vapeur d'eau (gaz secs).

Le point de rejet des effluents atmosphériques doit dépasser d'au moins 5 mètres les bâtiments situés dans un rayon de 15 mètres.

ARTICLE 3.2.4. VALEURS LIMITES DES CONCENTRATIONS DANS LES REJETS ATMOSPHERIQUES

Les rejets issus des installations doivent respecter pour chaque conduit les valeurs limites suivantes en concentration, les volumes de gaz étant rapportés à des conditions normalisées de température (273 kelvins) et de pression (101,3 kilo pascals) après déduction de la vapeur d'eau (gaz secs) :

Concentrations en mg/Nm ³	1	2	5	6	11/12	13	14
Poussières	40	40	40	40	5	5	5
COVNM	110	110	110	110	75	75	50
NOx	/	/	/	/	/	/	/
CH4	/	/	/	/	/	/	/
CO	/	/	/	/	/	/	/

Concentrations en mg/Nm ³	14bis	25	26	27	28/32	33	37
Poussières	5	5	5	5	40	40	5
COVNM	50	75	75	75	110	110	50
NOx	/	/	/	/	/	/	100
CH4	/	/	/	/	/	/	50
CO	/	/	/	/	/	/	100

Concentrations en mg/Nm ³	38	39	40	41	42	43	44
Poussières	5	40	5	5	5	5	40
COVNM	75	110	50	75	50	75	110
NOx	/	/	100	/	100	/	/
CH4	/	/	50	/	50	/	/
CO	/	/	100	/	100	/	/

ARTICLE 3.2.5. VALEURS LIMITES DES FLUX DE POLLUANTS REJETÉES

Les quantités de polluants exprimées en flux (Kg/h) rejetés dans l'atmosphère doivent être inférieures aux valeurs limites suivantes :

Cheminée	1	2	5	6	11/12	13	14
Poussières	0,1	0,1	0,2	0,2	0,8	0,3	0,03
COVNM	0,1	0,1	0,4	0,4	11	4	0,3
NOx	/	/	/	/	/	/	/
CH4	/	/	/	/	/	/	/
CO	/	/	/	/	/	/	/

Cheminée	14bis	25	26	27	28/32	33	37
Poussières	0,03	0,1	0,4	0,4	0,4	0,2	0,04
COVNM	0,3	1,5	6	6	1	0,5	0,4
NOx	/	/	/	/	/	/	0,75
CH4	/	/	/	/	/	/	0,4
CO	/	/	/	/	/	/	0,75

Cheminée	38	39	40	41	42	43	44
Poussières	0,2	0,3	0,04	0,2	0,04	0,2	0,1
COVNM	2,6	0,7	0,4	2,6	0,4	2,6	0,1
NOx	/	/	0,75	/	0,75	/	/
CH4	/	/	0,4	/	0,4	/	/
CO	/	/	0,75	/	0,75	/	/

Le flux annuel des émissions diffuses ne doit pas dépasser 20 % de la quantité de solvants utilisée. Les émissions totales annuelles spécifiques sont limitées à :

- 0,010 kg COV / m² peint pour les lignes « New Tech » 1, 2 et 3,
- 0,060 kg COV / m² peint pour les cabines de peintures "rechange" du bâtiment 58,
- 0,360 kg COV / m² peint pour les cabines de peintures "séries" du bâtiment 55, qui ont vocation à ne plus être utilisées dès lors que la ligne New Tech 3 fonctionnera à plein régime de manière stable.

TITRE 4 – PROTECTION DES RESSOURCES EN EAUX ET DES MILIEUX AQUATIQUES

CHAPITRE 4.1 PRÉLÈVEMENTS ET CONSOMMATIONS D'EAU

ARTICLE 4.1.1. ORIGINE DES APPROVISIONNEMENTS EN EAU

Les prélèvements d'eau dans le milieu qui ne s'avèrent pas liés à la lutte contre un incendie ou aux exercices de secours, sont limités aux quantités suivantes :

Origine de la ressource	Nom de la masse d'eau ou de la commune du réseau	Code national de la masse d'eau Compatible SANDRE	prélèvement maximal annuel (m ³)	Débit maximal (m ³)	
				Horaire	Journalier
Réseau public	AUDINCOURT	/	20 000 m ³	/	135 m ³
Milieu de surface (rivière)	Le Doubs	FRDR633b	150 000 m ³	75 m ³	900 m ³

ARTICLE 4.1.2. CONCEPTION ET EXPLOITATION DES INSTALLATIONS DE PRÉLÈVEMENT D'EAUX

Les ouvrages de prélèvement dans les cours d'eau ne gênent pas le libre écoulement des eaux.

Leur mise en place est compatible avec les dispositions du schéma directeur d'aménagement et de gestion des eaux et du schéma d'aménagement et de gestion des eaux.

ARTICLE 4.1.3. PROTECTION DES RÉSEAUX D'EAU POTABLE ET DES MILIEUX DE PRÉLÈVEMENT

Article 4.1.3.1. Réseau d'alimentation en eau potable

Un ou plusieurs réservoirs de coupure ou bac de disconnexion ou tout autre équipement présentant des garanties équivalentes sont installés afin d'isoler les réseaux d'eaux industrielles et pour éviter des retours de substances dans les réseaux d'adduction d'eau publique.

Article 4.1.3.2. Prélèvement d'eau en nappe par forage

Sans objet.

ARTICLE 4.1.4. ADAPTATION DES PRESCRIPTIONS SUR LES PRELEVEMENTS EN CAS DE SECHERESSE

Origine de la ressource	Nom de la masse d'eau ou de la commune du réseau	Prélèvement maximal annuel (m ³)	Débit maximal (m ³)			
			Horaire		Journalier	
			Seuil d'alerte / de vigilance	Seuil de crise / crise renforcée	Seuil d'alerte / de vigilance	Seuil de crise / crise renforcée
Eau de surface (rivière, lac, etc.)	DOUBS	150 000	/	/	600	500
Réseau public	AUDINCOURT	20 000	/	/	150	100

Les seuils d'alerte et de crise sont définis dans l'arrêté préfectoral cadre en vigueur en vue de la préservation de la ressource en eau dans le département du Doubs.

CHAPITRE 4.2 COLLECTE DES EFFLUENTS LIQUIDES

ARTICLE 4.2.1. DISPOSITIONS GÉNÉRALES

Tous les effluents aqueux sont canalisés. Tout rejet d'effluent liquide non prévu aux chapitres 4.2 et 4.3 ou non conforme à leurs dispositions est interdit.

A l'exception des cas accidentels où la sécurité des personnes ou des installations serait compromise, il est interdit d'établir des liaisons directes entre les réseaux de collecte des effluents devant subir un traitement ou être détruits et le milieu récepteur.

Les procédés de traitement non susceptibles de conduire à un transfert de pollution sont privilégiés pour l'épuration des effluents.

ARTICLE 4.2.2. PLAN DES RÉSEAUX

Un schéma de tous les réseaux et un plan des égouts sont établis par l'exploitant, régulièrement mis à jour, notamment après chaque modification notable, et datés. Ils sont tenus à la disposition de l'inspection des Installations Classées ainsi que des services d'incendie et de secours.

Le plan des réseaux d'alimentation et de collecte doit notamment faire apparaître :

- l'origine et la distribution de l'eau d'alimentation,
- les dispositifs de protection de l'alimentation (bac de disconnexion, implantation des disconnecteurs ou tout autre dispositif permettant un isolement avec la distribution alimentaire, ...),
- les secteurs collectés et les réseaux associés,
- les ouvrages de toutes sortes (vannes, compteurs...),
- les ouvrages d'épuration interne avec leurs points de contrôle et les points de rejet de toute nature (interne ou au milieu).

ARTICLE 4.2.3. ENTRETIEN ET SURVEILLANCE

Les réseaux de collecte des effluents sont conçus et aménagés de manière à être curables, étanches et résister dans le temps aux actions physiques et chimiques des effluents ou produits susceptibles d'y transiter.

L'exploitant s'assure par des contrôles appropriés et préventifs de leur bon état et de leur étanchéité.

Les différentes canalisations accessibles sont repérées conformément aux règles en vigueur.

Les canalisations de transport de substances et préparations dangereuses à l'intérieur de l'établissement sont aériennes.

ARTICLE 4.2.4. PROTECTION DES RÉSEAUX INTERNES À L'ÉTABLISSEMENT

Les effluents aqueux rejetés par les installations ne sont pas susceptibles de dégrader les réseaux d'égouts ou de dégager des produits toxiques ou inflammables dans ces égouts, éventuellement par mélange avec d'autres effluents.

Article 4.2.4.1. Protection contre des risques spécifiques

Les collecteurs véhiculant des eaux polluées par des liquides inflammables ou susceptibles de l'être, sont équipés d'une protection efficace contre le danger de propagation de flammes.

Par les réseaux d'assainissement de l'établissement ne transite aucun effluent issu d'un réseau collectif externe ou d'un autre site industriel.

Article 4.2.4.2. Isolement avec les milieux

Un système doit permettre l'isolement des réseaux d'assainissement de l'établissement par rapport à l'extérieur. Ces dispositifs sont maintenus en état de marche, signalés et actionnables en toute circonstance localement et/ou à partir d'un poste de commande. Leur entretien préventif et leur mise en fonctionnement sont définis par consigne.

CHAPITRE 4.3 TYPES D'EFFLUENTS, LEURS OUVRAGES D'ÉPURATION ET LEURS CARACTÉRISTIQUES DE REJET AU MILIEU

ARTICLE 4.3.1. IDENTIFICATION DES EFFLUENTS

L'exploitant est en mesure de distinguer les différentes catégories d'effluents suivants :

- les eaux pluviales,
- les eaux domestiques,
- les eaux industrielles (purges de la tour aéroréfrigérante, trop plein de l'humidificateur de peinture et purges des chaufferies et condensats des compresseurs),
- les autres effluents dont le rejet est interdit et qui doivent être traités comme des déchets conformément aux dispositions du titre V du présent arrêté (résidus des fosses de presses, eaux de lavage de l'air des cabines de peinture, eaux de lavage des sols, émulsions huileuses et eaux pré-traitées de la station de lavage).

ARTICLE 4.3.2. COLLECTE DES EFFLUENTS

Les effluents pollués ne contiennent pas de substances de nature à gêner le bon fonctionnement des ouvrages de traitement.

La dilution des effluents est interdite. En aucun cas elle ne doit constituer un moyen de respecter les valeurs seuils de rejets fixées par le présent arrêté. Il est interdit d'abaisser les concentrations en substances polluantes des rejets par simples dilutions autres que celles résultant du rassemblement des effluents normaux de l'établissement ou celles nécessaires à la bonne marche des installations de traitement.

Les rejets directs ou indirects d'effluents dans la nappe d'eaux souterraines ou vers les milieux de surface sont interdits.

ARTICLE 4.3.3. GESTION DES OUVRAGES : CONCEPTION, DYSFONCTIONNEMENT

La conception et la performance des installations de traitement (ou de pré-traitement) des effluents aqueux permettent de respecter les valeurs limites imposées au rejet par le présent arrêté. Elles sont entretenues, exploitées et surveillées de manière à réduire au minimum les durées d'indisponibilité ou à faire face aux variations des caractéristiques des effluents bruts (débit, température, composition...) y compris à l'occasion du démarrage ou d'arrêt des installations.

Si une indisponibilité ou un dysfonctionnement des installations de traitement est susceptible de conduire à un dépassement des valeurs limites imposées par le présent arrêté, l'exploitant prend les dispositions nécessaires pour réduire la pollution émise en limitant ou en arrêtant si besoin les fabrications concernées.

Les dispositions nécessaires doivent être prises pour limiter les odeurs provenant du traitement des effluents ou dans les canaux à ciel ouvert (conditions anaérobies notamment).

ARTICLE 4.3.4. ENTRETIEN ET CONDUITE DES INSTALLATIONS DE TRAITEMENT

Les principaux paramètres permettant de s'assurer de la bonne marche des installations de traitement des eaux polluées sont mesurés périodiquement et portés sur un registre.

La conduite des installations est confiée à un personnel compétent disposant d'une formation initiale et continue.

Un registre spécial est tenu sur lequel sont notés les incidents de fonctionnement des dispositifs de collecte, de traitement, de recyclage ou de rejet des eaux, les dispositions prises pour y remédier et les résultats des mesures et contrôles de la qualité des rejets auxquels il a été procédé.

ARTICLE 4.3.5. LOCALISATION DES POINTS DE REJET VISÉS PAR LE PRÉSENT ARRÊTÉ

Les réseaux de collecte des effluents générés par l'établissement aboutissent aux points de rejet qui présentent les caractéristiques suivantes :

Points de rejet vers le milieu récepteur codifié par le présent arrêté	N° P12, P25, P46, P54, P56 et P69
Localisation	Voir plan en annexe 2 au présent arrêté
Nature des effluents	eaux pluviales
Exutoire du rejet	Milieu naturel
Traitement avant rejet	Débourbeurs, déshuileurs
Milieu naturel récepteur	Le Gland

Points de rejet vers le milieu récepteur codifié par le présent arrêté	N° U 7, U 25 et U 69
Localisation	rue de Seloncourt (U 7), rue des Refroidières (U 25) rue de l'Industrie (U 69), voir plan en annexe 2
Nature des effluents	eaux domestiques
Exutoire du rejet	réseau public eaux usées
Traitement avant rejet	Néant
Station de traitement collective	station d'épuration urbaine d'ARBOUANS
Conditions de raccordement	Convention spéciale de déversement du 7 janvier 2005

Point de rejet vers le milieu récepteur codifié par le présent arrêté	N° UI 66
Localisation	Rue de Seloncourt, voir plan en annexe 2 au présent arrêté
Nature des effluents	Eaux industrielles et domestiques
Débit maximal journalier (m ³ /j)	235
Exutoire du rejet	réseau public eaux usées
Traitement avant rejet	Néant
Station de traitement collective	station d'épuration urbaine d'ARBOUANS
Conditions de raccordement	Convention spéciale de déversement du 7 janvier 2005

Article 4.3.5.1. Repères internes

Sans objet.

ARTICLE 4.3.6. CONCEPTION, AMÉNAGEMENT ET ÉQUIPEMENT DES OUVRAGES DE REJET

Article 4.3.6.1. Conception

Rejet dans une station collective

Les dispositions du présent arrêté s'appliquent sans préjudice de l'autorisation délivrée par la collectivité à laquelle appartient le réseau public et l'ouvrage de traitement collectif, en application de l'article L.1331-10 du code de la santé publique. Cette autorisation est transmise par l'exploitant au Préfet.

Article 4.3.6.2. Aménagement

4.3.6.2.1 Aménagement des points de prélèvements

Sur chaque ouvrage de rejet d'effluents liquides est prévu un point de prélèvement d'échantillons et des points de mesure (débit, température, concentration en polluant, ...).

Ces points sont aménagés de manière à être aisément accessibles et permettre des interventions en toute sécurité. Toutes les dispositions doivent également être prises pour faciliter les interventions d'organismes extérieurs à la demande de l'inspection des Installations Classées.

Les agents des services publics, notamment ceux chargés de la Police des eaux, doivent avoir libre accès aux dispositifs de prélèvement qui équipent les ouvrages de rejet vers le milieu récepteur.

4.3.6.2.2 Section de mesure

Ces points sont implantés dans une section dont les caractéristiques (rectitude de la conduite à l'amont, qualité des parois, régime d'écoulement) permettent de réaliser des mesures représentatives de manière à ce que la vitesse n'y soit pas sensiblement ralentie par des seuils ou obstacles situés à l'aval et que l'effluent soit suffisamment homogène.

Article 4.3.6.3. Equipements

Les systèmes permettant le prélèvement continu sont proportionnels au débit sur une durée de 24 h, disposent d'enregistrement et permettent la conservation des échantillons à une température de 4° C.

ARTICLE 4.3.7. CARACTÉRISTIQUES GÉNÉRALES DE L'ENSEMBLE DES REJETS

Les effluents rejetés doivent être exempts :

- de matières flottantes,
- de produits susceptibles de dégager, en égout ou dans le milieu naturel, directement ou indirectement, des gaz ou vapeurs toxiques, inflammables ou odorantes,
- de tout produit susceptible de nuire à la conservation des ouvrages, ainsi que des matières déposables ou précipitables qui, directement ou indirectement, sont susceptibles d'entraver le bon fonctionnement des ouvrages.

Les effluents doivent également respecter les caractéristiques suivantes :

- Température : < 30° C
- pH : compris entre 5,5 et 8,5
- Couleur : modification de la coloration du milieu récepteur mesurée en un point représentatif de la zone de mélange inférieure à 100 mg/Pt/l.

ARTICLE 4.3.8. GESTION DES EAUX POLLUÉES ET DES EAUX RÉSIDUAIRES INTERNES À L'ÉTABLISSEMENT

Les réseaux de collecte sont conçus pour évacuer séparément chacune des diverses catégories d'eaux polluées issues des activités ou sortant des ouvrages d'épuration interne vers les traitements appropriés avant d'être évacuées vers le milieu récepteur autorisé à les recevoir.

ARTICLE 4.3.9. VALEURS LIMITES D'ÉMISSION DES EAUX RÉSIDUAIRES

Sans objet

ARTICLE 4.3.10. VALEURS LIMITES D'ÉMISSION DES EAUX DOMESTIQUES

Référence des rejets vers le milieu récepteur : N° U 7, U 25 et U 69.

Les eaux domestiques sont traitées et évacuées conformément aux règlements en vigueur et respectent, avant rejet dans le milieu récepteur considéré, les valeurs limites en concentration et flux des effluents définis dans la convention spéciale de déversement du 7 janvier 2005.

ARTICLE 4.3.11. VALEURS LIMITES D'ÉMISSION DES EAUX INDUSTRIELLES

Le refroidissement en circuit ouvert est interdit.

La qualité des eaux de purge des circuits de refroidissement, du trop plein de l'humidificateur de peinture et des purges des chaufferies et condensats des compresseurs est tenue de respecter, avant rejet dans le milieu récepteur considéré les valeurs limites en concentration et flux ci-dessous :

Référence du rejet vers le milieu récepteur : N° UI 66

Paramètre	Concentration moyenne journalière (mg/l)	Flux maximum journalier (kg/j)
MEST	350	65
DBO5	400	65
DCO	800	120
Azote global (exprimé en N)	150	15
Phosphore total (exprimé en P)	27	5
Hydrocarbures totaux	10	2,25
fluor et composés (en F)	15	0,75
Métaux totaux (Ni, Zn, Cu, Fe...)	15	0,75

ARTICLE 4.3.12. EAUX PLUVIALES SUSCEPTIBLES D'ÊTRE POLLUÉES

Les eaux pluviales polluées et collectées dans les installations sont éliminées vers les filières de traitement des déchets appropriées. En l'absence de pollution préalablement caractérisée, elles pourront être évacuées vers le milieu récepteur dans les limites autorisées par le présent arrêté.

Il est interdit d'établir des liaisons directes entre les réseaux de collecte des eaux pluviales et les réseaux de collecte des effluents pollués ou susceptibles d'être pollués.

ARTICLE 4.3.13. VALEURS LIMITES D'ÉMISSION DES EAUX EXCLUSIVEMENT PLUVIALES

L'exploitant est tenu de respecter avant rejet des eaux pluviales non polluées dans le milieu récepteur considéré, les valeurs limites en concentration et flux ci-dessous définies :

Référence des points de rejet vers le milieu récepteur : N° P12, P25, P46, P54, P56 et P69

Paramètre	Concentration moyenne journalière (mg/l)
MEST	30
DBO5	30
DCO	120
Azote global (exprimé en N)	10
Hydrocarbures totaux	10
fluor et composés (en F)	15
Métaux totaux (Ni, Zn, Cu, Fe...)	15

La superficie des toitures, aires de stockage, voies de circulation, aires de stationnement et autres surfaces imperméabilisables est de 167 850 m².

ARTICLE 4.3.14. ADAPTATION DES PRESCRIPTIONS SUR LES REJETS EN CAS DE SECHERESSE

Sans objet.

TITRE 5 – DÉCHETS

CHAPITRE 5.1 PRINCIPES DE GESTION

ARTICLE 5.1.1. LIMITATION DE LA PRODUCTION DE DÉCHETS

L'exploitant prend toutes les dispositions nécessaires dans la conception, l'aménagement, et l'exploitation de ses installations pour assurer une bonne gestion des déchets de son entreprise et en limiter la production.

ARTICLE 5.1.2. SÉPARATION DES DÉCHETS

L'exploitant effectue à l'intérieur de son établissement la séparation des déchets (dangereux ou non) de façon à faciliter leur traitement ou leur élimination dans des filières spécifiques.

Les déchets d'emballage visés par le décret n° 94-609 du 13 juillet 1994 sont valorisés par réemploi, recyclage ou toute autre action visant à obtenir des déchets valorisables ou de l'énergie.

Les huiles usagées doivent être éliminées conformément au décret n° 79-981 du 21 novembre 1979, modifié, portant réglementation de la récupération des huiles usagées et ses textes d'application (arrêté ministériel du 28 janvier 1999). Elles sont stockées dans des réservoirs étanches et dans des conditions de séparation satisfaisantes, évitant notamment les mélanges avec de l'eau ou tout autre déchet non huileux ou contaminé par des PCB.

Les piles et accumulateurs usagés doivent être éliminés conformément aux dispositions du décret n° 94-609 du 13 juillet 1994 et de l'article 8 du décret n°99-374 du 12 mai 1999, modifié, relatif à la mise sur le marché des piles et accumulateurs et à leur élimination.

Les pneumatiques usagés doivent être éliminés conformément aux dispositions du décret n° 2002-1563 du 24 décembre 2002 ; ils sont remis à des opérateurs agréés (collecteurs ou exploitants d'installations d'élimination) ou aux professionnels qui utilisent ces déchets pour des travaux publics, de remblaiement, de génie civil ou pour l'ensilage.

Les huiles usagées doivent être remises à des opérateurs agréés (ramasseurs ou exploitants d'installations d'élimination).

ARTICLE 5.1.3. CONCEPTION ET EXPLOITATION DES INSTALLATIONS INTERNES DE TRANSIT DES DÉCHETS

Les déchets et résidus produits, entreposés dans l'établissement, avant leur traitement ou leur élimination, doivent l'être dans des conditions ne présentant pas de risques de pollution (prévention d'un lessivage par des eaux météoriques, d'une pollution des eaux superficielles et souterraines, des envois et des odeurs) pour les populations avoisinantes et l'environnement.

En particulier, les aires de transit de déchets susceptibles de contenir des produits polluants sont réalisées sur des aires étanches et aménagées pour la récupération des éventuels liquides épanchés et des eaux météoriques souillées.

ARTICLE 5.1.4. DÉCHETS TRAITÉS OU ÉLIMINÉS À L'EXTÉRIEUR DE L'ÉTABLISSEMENT

L'exploitant élimine ou fait éliminer les déchets produits dans des conditions propres à garantir les intérêts. Il s'assure que les installations visées à l'article L511-1 du Code de l'Environnement utilisées pour cette élimination sont régulièrement autorisées à cet effet.

ARTICLE 5.1.5. DÉCHETS TRAITÉS OU ÉLIMINÉS À L'INTÉRIEUR DE L'ÉTABLISSEMENT

A l'exception des installations spécifiquement autorisées, toute élimination de déchets dans l'enceinte de l'établissement est interdite.

ARTICLE 5.1.6. TRANSPORT

Chaque lot de déchets dangereux expédié vers l'extérieur doit être accompagné du bordereau de suivi établi en application de l'arrêté ministériel du 29 juillet 2005 relatif au bordereau de suivi des déchets dangereux mentionné à l'article 4 du décret du 30 mai 2005.

Les opérations de transport de déchets doivent respecter les dispositions du décret n°98-679 du 30 juillet 1998 relatif au transport par route au négoce et au courtage de déchets. La liste, mise à jour, des transporteurs utilisés par l'exploitant est tenue à la disposition de l'inspection des Installations Classées.

ARTICLE 5.1.7. DÉCHETS PRODUITS PAR L'ÉTABLISSEMENT

Les principaux déchets générés par le fonctionnement normal des installations sont limités aux quantités suivantes :

Type de déchets	Élimination maximale annuelle en tonnes	
	A l'intérieur de l'établissement	A l'extérieur de l'établissement
Déchets non dangereux	néant	2400
Déchets dangereux	néant	900

DÉCHETS DANGEREUX	
Code déchets	Nature
08 01 11*	déchets de peinture et vernis contenant des solvants organiques ou substances dangereuses
08 01 13*	boues de peinture provenant de peintures ou vernis contenant des solvants organiques ou autres substances dangereuses
08 01 15*	boues aqueuses contenant des peintures ou vernis contenant des solvants organiques ou autres substances dangereuses
08 01 19*	suspensions aqueuses contenant de la peinture ou de vernis contenant des substances organiques ou autres substances dangereuses
11 01 05*	acides de décapage
12 03 01*	liquides aqueux de nettoyage
13 01 10*	huiles hydrauliques non chlorés à base minérale
13 05 07*	eau mélangée à des hydrocarbures provenant de séparateurs eau/hydrocarbures
14 06 01*	CFC, HCFC, HFC
14 06 02*	autres solvants et mélanges de solvants halogénés
15 02 02*	absorbants, matériaux filtrants, emballages Souillés, etc..
15 01 10*	emballages contenant des résidus de substances dangereuses ou contaminés par de tels résidus
16 02 13*	équipements mis au rebut contenant des composants dangereux
16 05 06*	produits chimiques de laboratoire à base de ou contenant des substances dangereuses mis au rebut
16 05 04*	gaz en récipients à pression, contenant des substances dangereuses
16 05 06*	produits chimiques de laboratoire à base de ou contenant des substances dangereuses mis au rebut
16 05 08*	produits chimiques d'origine organique à base de ou contenant des substances dangereuses mis au rebut
16 06 01	accumulateurs au plomb
18 01 03*	déchets dont la collecte et l'élimination font l'objet de prescriptions particulières vis-à-vis des risques infectieux
20 01 33*	piles et accumulateurs en mélange
20 01 35*	déchets électriques et électroniques mis au rebut contenant des substances dangereuses

DÉCHETS NON DANGEREUX	
Code déchets	Nature
08 01 12	déchets de peinture et vernis contenant autres que ceux visés à la rubrique 080111
12 01 03	métaux non ferreux
15 01 01	carton-papiers
15 01 02	emballage en matières plastiques
15 01 03	emballage bois
15 01 04	emballages en métalliques
15 01 04	induits ferrés
20 03 01	déchets banal d'entreprise en mélange
20 01 36	déchets électriques et électroniques

ARTICLE 5.1.8. EMBALLAGES INDUSTRIELS

Les déchets d'emballage industriels doivent être éliminés dans les conditions du décret n° 94-609 du 13 juillet 1994 portant application de la loi n° 75-633 du 15 juillet 1975 relative à l'élimination des déchets et à la récupération des matériaux et relatif, notamment aux déchets d'emballage dont les détenteurs ne sont pas les ménages (JO du 21 juillet 1994).

TITRE 6 PRÉVENTION DES NUISANCES SONORES ET DES VIBRATIONS

CHAPITRE 6.1 DISPOSITIONS GÉNÉRALES

ARTICLE 6.1.1. AMÉNAGEMENTS

L'installation est construite, équipée et exploitée de façon que son fonctionnement ne puisse être à l'origine de bruits transmis par voie aérienne ou solide, de vibrations mécaniques susceptibles de compromettre la santé ou la sécurité du voisinage ou de constituer une nuisance pour celle-ci.

Les prescriptions de l'arrêté ministériel du 23 janvier 1997 relatif à la limitation des bruits émis dans l'environnement par les installations relevant du livre V – titre I du Code de l'Environnement, ainsi que les règles techniques annexées à la circulaire du 23 juillet 1986 relative aux vibrations mécaniques émises dans l'environnement par les Installations Classées sont applicables.

ARTICLE 6.1.2. VÉHICULES ET ENJINS

Les véhicules de transport, les matériels de manutention et les engins de chantier utilisés à l'intérieur de l'établissement, et susceptibles de constituer une gêne pour le voisinage, sont conformes à la réglementation en vigueur (les engins de chantier doivent répondre aux dispositions du décret n° 95-79 du 23 janvier 1995 et des textes pris pour son application).

ARTICLE 6.1.3. APPAREILS DE COMMUNICATION

L'usage de tous appareils de communication par voie acoustique (sirènes, avertisseurs, haut-parleurs ...) gênants pour le voisinage est interdit sauf si leur emploi est exceptionnel et réservé à la prévention ou au signalement d'incidents graves ou d'accidents.

CHAPITRE 6.2 NIVEAUX ACOUSTIQUES

ARTICLE 6.2.1. LIMITES D'ÉMERGENCE

Niveau de bruit ambiant existant dans les zones à émergence réglementée (incluant le bruit de l'établissement)	Émergence admissible pour la période allant de 7h à 22h, sauf dimanches et jours fériés	Émergence admissible pour la période allant de 22h à 7h, ainsi que les dimanches et jours fériés
Supérieur à 35 dB(A) et inférieur ou égal à 45 dB(A)	6dB(A)	4dB(A)
Supérieur à 45 dB(A)	5 dB(A)	3 dB(A)

ARTICLE 6.2.2. NIVEAUX LIMITES DE BRUIT

Les niveaux limites de bruit ne doivent pas dépasser en limite de propriété de l'établissement les valeurs suivantes pour les différentes périodes de la journée :

PERIODES	PERIODE DE JOUR Allant de 7h à 22h (sauf dimanches et jours fériés)	PERIODE DE NUIT Allant de 22h à 7h (ainsi que dimanches et jours fériés)
Niveau sonore limite admissible		
points 1 et 4	55 dB(A)	50 dB(A)
points 2 et 3	70 dB (A)	57 dB(A)
point 5	63 dB(A)	59 dB(A)
points 6 et 8	57 dB(A)	57 dB(A)
point 7	61 dB(A)	60 dB(A)

Au-delà d'une distance de 50 mètres des limites de propriétés, les émissions sonores dues aux activités des installations ne doivent pas engendrer une émergence supérieure aux valeurs admissibles fixées dans le tableau figurant à l'article 6.2.1, dans les zones à émergence réglementée.

Les zones à émergence réglementée ainsi que les points de mesures 1 à 8 sont définis sur le plan joint en annexe 4 au présent arrêté.

CHAPITRE 6.3 VIBRATIONS

Sans objet.

TITRE 7 – PRÉVENTION DES RISQUES TECHNOLOGIQUES

CHAPITRE 7.1 PRINCIPES DIRECTEURS

L'exploitant prend toutes les dispositions nécessaires pour prévenir les incidents et accidents susceptibles de concerner les installations et pour en limiter les conséquences. Il organise sous sa responsabilité les mesures appropriées, pour obtenir et maintenir cette prévention des risques, dans les conditions normales d'exploitation, les situations transitoires et dégradées, depuis la construction jusqu'à la remise en état du site après l'exploitation.

Il met en place le dispositif nécessaire pour en obtenir l'application et le maintien ainsi que pour détecter et corriger les écarts éventuels.

CHAPITRE 7.2 CARACTÉRISATION DES RISQUES

ARTICLE 7.2.1. INVENTAIRE DES SUBSTANCES OU PRÉPARATIONS DANGEREUSES PRÉSENTES DANS L'ÉTABLISSEMENT

L'exploitant doit avoir à sa disposition des documents lui permettant de connaître la nature et les risques des substances et préparations dangereuses présentes dans les installations, en particulier les fiches de données de sécurité prévues par l'article R231-53 du code du travail. Les incompatibilités entre les substances et préparations, ainsi que les risques particuliers pouvant découler de leur mise en œuvre dans les installations considérées sont précisés dans ces documents. La conception et l'exploitation des installations en tiennent compte.

L'inventaire et l'état des stocks des substances ou préparations dangereuses présentes dans l'établissement (nature, état physique et quantité, emplacements) en tenant compte des phrases de risques codifiées par la réglementation en vigueur est constamment tenu à jour.

Cet inventaire est tenu à la disposition permanente des services de secours.

ARTICLE 7.2.2. ZONAGE DES DANGERS INTERNES À L'ÉTABLISSEMENT

L'exploitant identifie les zones de l'établissement susceptibles d'être à l'origine d'incendie, d'émanations toxiques ou d'explosion de par la présence de substances ou préparations dangereuses stockées ou utilisées ou d'atmosphères nocives ou explosibles pouvant survenir soit de façon permanente ou semi-permanente.

Ces zones sont matérialisées par des moyens appropriés et reportées sur un plan systématiquement tenu à jour.

La nature exacte du risque (atmosphère potentiellement explosible, etc.) et les consignes à observer sont indiquées à l'entrée de ces zones et en tant que de besoin rappelées à l'intérieur de celles-ci. Ces consignes doivent être incluses dans les plans de secours s'ils existent.

ARTICLE 7.2.3. INFORMATION PRÉVENTIVE SUR LES EFFETS DOMINO EXTERNES

Sans objet

CHAPITRE 7.3 INFRASTRUCTURES ET INSTALLATIONS

ARTICLE 7.3.1. ACCÈS ET CIRCULATION DANS L'ÉTABLISSEMENT

L'exploitant fixe les règles de circulation applicables à l'intérieur de l'établissement. Les règles sont portées à la connaissance des intéressés par une signalisation adaptée et une information appropriée.

Les voies de circulation et d'accès sont notamment délimitées, maintenues en constant état de propreté et dégagées de tout objet susceptible de gêner le passage. Ces voies sont aménagées pour que les engins des services d'incendie puissent évoluer sans difficulté.

L'établissement est efficacement clôturé sur la totalité de sa périphérie.

Au moins quatre accès de secours éloignés l'un de l'autre, et, le plus judicieusement placés pour éviter d'être exposés aux conséquences d'un accident, sont en permanence maintenus accessibles de l'extérieur du site (chemins carrossables,...) pour les moyens d'intervention. Toute disposition doit être prise pour ne pas retarder l'ouverture des portes du site aux engins d'incendie et de secours.

Article 7.3.1.1. Gardiennage et contrôle des accès

Toute personne étrangère à l'établissement ne doit pas avoir libre accès aux installations.

L'exploitant prend les dispositions nécessaires au contrôle des accès, ainsi qu'à la connaissance permanente des personnes présentes dans l'établissement.

Un gardiennage est assuré en permanence. L'exploitant établit une consigne sur la nature et la fréquence des contrôles à effectuer.

Le responsable de l'établissement prend toutes dispositions pour que lui-même ou une personne déléguée techniquement compétente en matière de sécurité puisse être alerté et intervenir rapidement sur les lieux en cas de besoin y compris durant les périodes de gardiennage.

Article 7.3.1.2. Caractéristiques minimales des voies

Les voies auront les caractéristiques minimales suivantes :

- largeur de la bande de roulement : 3,50 m
- rayon intérieur de giration : 11 m
- hauteur libre : 3,50 m
- résistance à la charge : 13 tonnes par essieu.

ARTICLE 7.3.2. BÂTIMENTS ET LOCAUX

Les bâtiments et locaux sont conçus et aménagés de façon à pouvoir détecter rapidement un départ d'incendie et s'opposer à la propagation d'un incendie.

A l'intérieur des ateliers, les allées de circulation sont aménagées et maintenues constamment dégagées pour faciliter la circulation et l'évacuation du personnel ainsi que l'intervention des secours en cas de sinistre.

ARTICLE 7.3.3. INSTALLATIONS ÉLECTRIQUES – MISE À LA TERRE

Les installations électriques doivent être conçues, réalisées et entretenues conformément aux normes en vigueur.

La mise à la terre est effectuée suivant les règles de l'art et distincte de celle des installations de protection contre la foudre.

Le matériel électrique est entretenu en bon état et reste en permanence conforme en tout point à ses spécifications techniques d'origine.

Les conducteurs sont mis en place de manière à éviter tout court-circuit.

Une vérification de l'ensemble de l'installation électrique est effectuée au minimum une fois par an par un organisme compétent qui mentionnera très explicitement les déficiences relevées dans son rapport. L'exploitant conservera une trace écrite des éventuelles mesures correctives prises.

Article 7.3.3.1. Zones susceptibles d'être à l'origine d'une explosion

Les dispositions de l'article 2 de l'arrêté ministériel du 31 mars 1980, portant réglementation des installations électriques des établissements réglementés au titre de la législation sur les installations classées et susceptibles de présenter des risques d'explosion, sont applicables à l'ensemble des zones de risque d'atmosphère explosive de l'établissement. Le plan des zones à risques d'explosion est porté à la connaissance de l'organisme chargé de la vérification des installations électriques.

Les masses métalliques contenant et/ou véhiculant des produits inflammables et explosibles susceptibles d'engendrer des charges électrostatiques sont mises à la terre et reliées par des liaisons équipotentielle.

ARTICLE 7.3.4. PROTECTION CONTRE LA Foudre

Les installations sur lesquelles une agression par la foudre peut être à l'origine d'événements susceptibles de porter gravement atteinte, directement ou indirectement à la sécurité des installations, à la sécurité des personnes ou à la qualité de l'environnement, sont protégées contre la foudre en application de l'arrêté ministériel en vigueur.

ARTICLE 7.3.5. SÉISMES

Sans objet.

ARTICLE 7.3.6. RISQUES D'INONDATION

Les installations sont protégées contre les conséquences d'une crue centennale au niveau des bâtiments 4, 51, 52, 54 et 58. Un plan de gestion du risque inondation définissant les mesures de prévention et d'intervention est élaboré et transmis à l'inspection des Installations Classées dans les trois mois suivant la notification du présent arrêté.

ARTICLE 7.3.7. CHAUFFERIES

Les chaufferies doivent être situées dans des locaux exclusivement réservés à cet effet, extérieurs aux bâtiments de stockage ou d'exploitation ou isolés par une paroi de degré REI 120 (coupe-feu 2 h). Toute communication éventuelle entre le local et ces bâtiments se fait soit par un sas équipé de deux blocs-portes RE 30 (pare-flamme de degré ½ heure), muni d'un ferme porte, soit par une porte coupe-feu de degré REI 120.

Le chauffage des bâtiments de stockage ou d'exploitation ne peut être réalisé que par eau chaude, vapeur produite par un générateur thermique ou autre système présentant un degré de sécurité équivalent. A l'exception des bâtiments 7, 66 et 69 chauffés au maximum à 10 °C pour la mise hors gel des RIA, les systèmes de chauffage par aérotherme à gaz ne sont pas autorisés dans les bâtiments de stockage ou d'exploitation.

Dans le cas d'un chauffage par air chaud pulsé de type indirect produit par un générateur thermique, toutes les gaines d'air chaud sont entièrement réalisées en matériaux A2 s1 d0 (M0). En particulier, les canalisations métalliques, lorsqu'elles sont calorifugées, ne sont garnies que de calorifuges en matériaux A2 s1 d0 (M0). Des clapets coupe-feu sont installés si les canalisations traversent une paroi.

CHAPITRE 7.4 GESTION DES OPÉRATIONS PORTANT SUR DES SUBSTANCES DANGEREUSES

ARTICLE 7.4.1. CONSIGNES D'EXPLOITATION DESTINÉES À PRÉVENIR LES ACCIDENTS

Les opérations comportant des manipulations dangereuses, en raison de leur nature ou de leur proximité avec des installations dangereuses et la conduite des installations, dont le dysfonctionnement aurait par leur développement des conséquences dommageables pour le voisinage et l'environnement (phases de démarrage et d'arrêt, fonctionnement normal, entretien...) font l'objet de procédures et instructions d'exploitation écrites et contrôlées.

ARTICLE 7.4.2. VÉRIFICATIONS PÉRIODIQUES

Les installations, appareils et stockages dans lesquels sont mis en œuvre ou entreposés des substances et préparations dangereuses ainsi que les divers moyens de secours et d'intervention font l'objet de vérifications périodiques. Il convient en particulier, de s'assurer du bon fonctionnement de conduite et des dispositifs de sécurité.

L'exploitation doit se faire sous la surveillance, directe ou indirecte, d'une personne nommément désignée par l'exploitant et ayant une connaissance de la conduite de l'installation et des dangers et inconvénients des produits utilisés ou stockés dans l'installation.

ARTICLE 7.4.3. INTERDICTION DE FEUX

Il est interdit d'apporter du feu ou une source d'ignition sous une forme quelconque dans les zones de dangers présentant des risques d'incendie ou d'explosion sauf pour les interventions ayant fait l'objet d'un permis d'intervention spécifique.

ARTICLE 7.4.4. FORMATION DU PERSONNEL

Outre l'aptitude au poste occupé, les différents opérateurs et intervenants sur le site, y compris le personnel intérimaire, reçoivent une formation sur les risques inhérents des installations, la conduite à tenir en cas d'incident ou accident et, sur la mise en œuvre des moyens d'intervention.

Des mesures sont prises pour vérifier le niveau de connaissance et assurer son maintien.

Cette formation comporte notamment :

- toutes les informations utiles sur les produits manipulés, les réactions chimiques et opérations de fabrication mises en œuvre ;
- les explications nécessaires pour la bonne compréhension des consignes ;
- des exercices périodiques de simulation d'application des consignes de sécurité prévues par le présent arrêté, ainsi qu'un entraînement régulier au maniement des moyens d'intervention affectés à leur unité ;
- un entraînement périodique à la conduite des unités en situation dégradée vis à vis de la sécurité et à l'intervention sur celles-ci ;
- une sensibilisation sur le comportement humain et les facteurs susceptibles d'altérer les capacités de réaction face au danger.

ARTICLE 7.4.5. TRAVAUX D'ENTRETIEN ET DE MAINTENANCE

Tous travaux d'extension, modification ou maintenance dans les installations ou à proximité des zones à risque inflammable, explosible et toxique sont réalisés sur la base d'un dossier préétabli définissant notamment leur nature, les risques présentés, les conditions de leur intégration au sein des installations ou unités en exploitation et les dispositions de conduite et de surveillance à adopter.

Les travaux font l'objet d'un permis délivré par une personne dûment habilitée et nommément désignée.

Article 7.4.5.1. « permis d'intervention » ou « permis de feu »

Les travaux conduisant à une augmentation des risques (emploi d'une flamme ou d'une source chaude par exemple) ne peuvent être effectués qu'après délivrance d'un « permis d'intervention » et éventuellement d'un « permis de feu » et en respectant une consigne particulière.

Le « permis d'intervention » et éventuellement le « permis de feu » et la consigne particulière doivent être établis et visés par l'exploitant ou une personne qu'il aura nommément désignée. Lorsque les travaux sont effectués par une entreprise extérieure, le « permis d'intervention » et éventuellement le « permis de feu » et la consigne particulière doivent être signés par l'exploitant et l'entreprise extérieure ou les personnes qu'ils auront nommément désignées.

A l'issue des travaux et avant la reprise de l'activité, une vérification des installations doit être effectuée par l'exploitant ou son représentant ou le représentant de l'éventuelle entreprise extérieure.

CHAPITRE 7.5 MESURES DE MAITRISE DES RISQUES

Sans objet.

CHAPITRE 7.6 PRÉVENTION DES POLLUTIONS ACCIDENTELLES

ARTICLE 7.6.1. ORGANISATION DE L'ÉTABLISSEMENT

Une consigne écrite doit préciser les vérifications à effectuer, en particulier pour s'assurer périodiquement de l'étanchéité des dispositifs de rétention, préalablement à toute remise en service après arrêt d'exploitation, et plus généralement aussi souvent que le justifieront les conditions d'exploitation.

ARTICLE 7.6.2. ETIQUETAGE DES SUBSTANCES ET PRÉPARATIONS DANGEREUSES

Les fûts, réservoirs et autres emballages, les récipients fixes de stockage de produits dangereux d'un volume supérieur à 800 l portent de manière très lisible la dénomination exacte de leur contenu, le numéro et le symbole de danger défini dans la réglementation relative à l'étiquetage des substances et préparations chimiques dangereuses.

A proximité des aires permanentes de stockage de produits dangereux en récipients mobiles, les symboles de danger ou les codes correspondant aux produits doivent être indiqués de façon très lisible.

ARTICLE 7.6.3. RÉTENTIONS

Tout stockage fixe ou temporaire d'un liquide susceptible de créer une pollution des eaux ou des sols est associé à une capacité de rétention dont le volume est au moins égal à la plus grande des deux valeurs suivantes :

- 100 % de la capacité du plus grand réservoir ;
- 50 % de la capacité des réservoirs associés.

Cette disposition n'est pas applicable aux bassins de traitement des eaux résiduaires.

Pour les stockages de récipients de capacité unitaire inférieure ou égale à 250 litres, la capacité de rétention est au moins égale à :

- dans le cas de liquides inflammables, à l'exception des lubrifiants, 50 % de la capacité totale des fûts ;
- dans les autres cas, 20 % de la capacité totale des fûts ;
- dans tous les cas, 800 l minimum ou égale à la capacité totale lorsque celle-là est inférieure à 800 l.

La capacité de rétention est étanche aux produits qu'elle pourrait contenir, résiste à l'action physique et chimique des fluides et peut être contrôlée à tout moment. Il en est de même pour son éventuel dispositif d'obturation qui est maintenu fermé en permanence.

Les capacités de rétention ou les réseaux de collecte et de stockage des égouttures et effluents accidentels ne comportent aucun moyen de vidange par simple gravité dans le réseau d'assainissement ou le milieu naturel.

Les déchets et résidus produits considérés comme des substances ou préparations dangereuses sont stockés, avant leur revalorisation ou leur élimination, dans des conditions ne présentant pas de risques de pollution (prévention d'un lessivage par les eaux météoriques, d'une pollution des eaux superficielles et souterraines, des envols et des odeurs) pour les populations avoisinantes et l'environnement.

Les stockages temporaires, avant recyclage ou élimination des déchets spéciaux considérés comme des substances ou préparations dangereuses, sont réalisés sur des cuvettes de rétention étanches et aménagées pour la récupération des eaux météoriques.

ARTICLE 7.6.4. RÉSERVOIRS

L'étanchéité du (ou des) réservoir(s) associé(s) à la rétention doit pouvoir être contrôlée à tout moment.

Les matériaux utilisés doivent être adaptés aux produits utilisés de manière, en particulier, à éviter toute réaction parasite dangereuse.

Les canalisations doivent être installées à l'abri des chocs et donner toute garantie de résistance aux actions mécaniques, physiques, chimiques ou électrolytiques. Il est en particulier interdit d'intercaler des tuyauteries flexibles entre le réservoir et les robinets ou clapets d'arrêt, isolant ce réservoir des appareils d'utilisation.

ARTICLE 7.6.5. RÈGLES DE GESTION DES STOCKAGES EN RÉTENTION

Les réservoirs ou récipients contenant des produits incompatibles ne sont pas associés à une même rétention.

Le stockage des liquides inflammables, ainsi que des autres produits, toxiques, corrosifs ou dangereux pour l'environnement, n'est autorisé sous le niveau du sol que dans des réservoirs installés en fosse maçonnée ou assimilés, et pour les liquides inflammables dans le respect des dispositions du présent arrêté.

L'exploitant veille à ce que les volumes potentiels de rétention restent disponibles en permanence. A cet effet, l'évacuation des eaux pluviales respecte les dispositions du présent arrêté.

ARTICLE 7.6.6. STOCKAGE SUR LES LIEUX D'EMPLOI

Les matières premières, produits intermédiaires et produits finis considérés comme des substances ou des préparations dangereuses sont limités en quantité stockée et utilisée dans les ateliers au minimum technique permettant leur fonctionnement normal.

ARTICLE 7.6.7. TRANSPORTS - CHARGEMENTS - DÉCHARGEMENTS

Les aires de chargement et de déchargement de véhicules citernes sont étanches et reliées à des rétentions dimensionnées selon les règles de l'art. Des zones adéquates sont aménagées pour le stationnement en sécurité des véhicules de transport de matières dangereuses, en attente de chargement ou de déchargement.

Le transport des produits à l'intérieur de l'établissement est effectué avec les précautions nécessaires pour éviter le renversement accidentel des emballages (arrimage des fûts...).

Le stockage et la manipulation de produits dangereux ou polluants, solides ou liquides (ou liquéfiés) sont effectués sur des aires étanches et aménagées pour la récupération des fuites éventuelles.

Les réservoirs sont équipés de manière à pouvoir vérifier leur niveau de remplissage à tout moment et empêcher ainsi leur débordement en cours de remplissage.

ARTICLE 7.6.8. ELIMINATION DES SUBSTANCES OU PRÉPARATIONS DANGEREUSES

L'élimination des substances ou préparations dangereuses récupérées en cas d'accident suit prioritairement la filière déchets la plus appropriée. En tout état de cause, leur éventuelle évacuation vers le milieu naturel s'exécute dans des conditions conformes au présent arrêté.

CHAPITRE 7.7 MOYENS D'INTERVENTION EN CAS D'ACCIDENT ET ORGANISATION DES SECOURS

ARTICLE 7.7.1. DÉFINITION GÉNÉRALE DES MOYENS

L'exploitant met en œuvre des moyens d'intervention conforme à l'étude de dangers.

ARTICLE 7.7.2. ENTRETIEN DES MOYENS D'INTERVENTION

Ces équipements sont maintenus en bon état, repérés et facilement accessibles.

L'exploitant doit fixer les conditions de maintenance et les conditions d'essais périodiques de ces matériels.

Les dates, les modalités de ces contrôles et les observations constatées doivent être inscrites sur un registre tenu à la disposition des services de la protection civile, d'incendie et de secours et de l'inspection des installations classées.

ARTICLE 7.7.3. PROTECTIONS INDIVIDUELLES DU PERSONNEL D'INTERVENTION

Des masques ou appareils respiratoires d'un type correspondant au gaz ou émanations toxiques sont mis à disposition de toute personne susceptible d'intervenir en cas de sinistre.

Ces protections individuelles sont accessibles en toute circonstance et adaptées aux interventions normales ou dans des circonstances accidentelles.

Une réserve d'appareils respiratoires d'intervention (dont des masques autonomes isolants) est disposée dans le local pompier de l'établissement.

ARTICLE 7.7.4. RESSOURCES EN EAU ET MOUSSE

L'établissement doit disposer de ses propres moyens de lutte contre l'incendie adaptés aux risques à défendre, et au minimum les moyens définis ci-après :

- 16 poteaux d'incendie munis de raccords normalisés et adaptés aux moyens d'intervention des services d'incendie et de secours. Le bon fonctionnement de ces prises d'eau est périodiquement contrôlé,
- des réserves en émulseur de capacité suffisante, adapté aux produits présents sur le site,
- des extincteurs en nombre et en qualité adaptés aux risques, doivent être judicieusement répartis dans l'établissement et notamment à proximité des dépôts de matières combustibles et des postes de chargement et de déchargement des produits et déchets,
- 94 robinets d'incendie armés dont 80 équipés d'un agent émulsifiant,
- un système d'extinction automatique d'incendie de type sprinklage desservant au minimum les bâtiments 5, 8, 8a, 9, 12, 14, 14d, 41, 54, 58, 55/60, 61 et 66,
- un système de détection automatique d'incendie, notamment un système de détection automatique de fumées avec report d'alarme exploitable rapidement dans les bâtiments 61 et 69,
- des réserves de sable meuble et sec convenablement réparties, en quantité adaptée au risque, sans être inférieure à 100 litres et des pelles,
- des colonnes sèches. Le bon fonctionnement des prises d'eau sur le Gland (crépines) est périodiquement contrôlé.

Les canalisations constituant le réseau d'incendie sont calculées pour obtenir les débits et pressions nécessaires en n'importe quel emplacement.

L'établissement dispose en toute circonstance, y compris en cas d'indisponibilité d'un des groupes de pompage, de ressources en eaux suffisantes pour assurer l'alimentation du réseau d'eau d'incendie. Les groupes de pompage sont spécifiques au réseau incendie.

Dans le cas d'une ressource en eau incendie extérieure à l'établissement, l'exploitant s'assure de sa disponibilité opérationnelle permanente.

ARTICLE 7.7.5. CONSIGNES DE SÉCURITÉ

Sans préjudice des dispositions du code du travail, les modalités d'application des dispositions du présent arrêté sont établies, intégrées dans des procédures générales spécifiques et/ou dans les procédures et instructions de travail, tenues à jour et affichées dans les lieux fréquentés par le personnel.

Ces consignes indiquent notamment :

- l'interdiction d'apporter du feu sous une forme quelconque dans les parties de l'installation qui, en raison des caractéristiques qualitatives et quantitatives des matières mises en œuvre, stockées, utilisées ou produites, sont susceptibles d'être à l'origine d'un sinistre pouvant avoir des conséquences directes ou indirectes sur l'environnement, la sécurité publique ou le maintien en sécurité de l'installation ;

- les procédures d'arrêt d'urgence et de mise en sécurité de l'installation (électricité, réseaux de fluides) ;
- les mesures à prendre en cas de fuite sur un récipient ou une canalisation contenant des substances dangereuses et notamment les conditions d'évacuation des déchets et eaux souillées en cas d'épandage accidentel ;
- les moyens d'extinction à utiliser en cas d'incendie ;
- la procédure d'alerte avec les numéros de téléphone du responsable d'intervention de l'établissement, des services d'incendie et de secours, etc ;
- la procédure permettant, en cas de lutte contre un incendie, d'isoler le site afin de prévenir tout transfert de pollution vers le milieu récepteur.

ARTICLE 7.7.6. CONSIGNES GÉNÉRALES D'INTERVENTION

Des consignes écrites sont établies pour la mise en œuvre des moyens d'intervention, d'évacuation du personnel et d'appel des secours extérieurs auxquels l'exploitant aura communiqué un exemplaire. Le personnel est entraîné à l'application de ces consignes.

L'établissement dispose d'une équipe d'intervention spécialement formée à la lutte contre les risques identifiés sur le site et au maniement des moyens d'intervention.

Les agents non affectés exclusivement aux tâches d'intervention, devront pouvoir quitter leur poste de travail à tout moment en cas d'appel.

Article 7.7.6.1. Système d'alerte interne

Le système d'alerte interne et ses différents scénarii sont définis dans un dossier d'alerte.

Un réseau d'alerte interne à l'établissement collecte sans délai les alertes émises par le personnel à partir des postes fixes et mobiles, les alarmes de danger significatives, les données météorologiques disponibles si elles exercent une influence prépondérante, ainsi que toute information nécessaire à la compréhension et à la gestion de l'alerte.

Il déclenche les alarmes appropriées (sonores, visuelles et autres moyens de communication) pour alerter sans délai les personnes présentes dans l'établissement sur la nature et l'extension des dangers encourus.

Article 7.7.6.2. Plan d'opération interne

L'exploitant doit établir un Plan d'Opération Interne (P.O.I.) sur la base des risques et moyens d'intervention nécessaires analysés pour un certain nombre de scénarii dans l'étude de dangers. Le POI doit intégrer en outre une procédure d'alerte rapide des populations de la rue de l'industrie.

En cas d'accident, l'exploitant assure la direction du P.O.I. Il met en œuvre les moyens en personnels et matériels susceptibles de permettre le déclenchement sans retard du P.O.I. En cas d'accident, l'exploitant assure à l'intérieur des installations la direction des secours. Il prend en outre à l'extérieur de son établissement les mesures urgentes de protection des populations et de l'environnement prévues au POI, en application de l'article R.512-29 du Code de l'Environnement.

Le P.O.I. est homogène avec la nature et les enveloppes des différents phénomènes dangereux envisagés dans l'étude de dangers. Un exemplaire du P.O.I. doit être disponible en permanence sur l'emplacement prévu pour y installer le poste de commandement.

L'exploitant doit élaborer et mettre en œuvre une procédure écrite et mettre en place les moyens humains et matériels pour garantir :

- la recherche systématique d'amélioration des dispositions du POI. Cela inclut notamment :
 - l'organisation de tests périodiques (au moins annuels) du dispositif et/ou des moyens d'intervention,
 - la formation du personnel intervenant,
 - l'analyse des enseignements à tirer de ces exercices et formation,
 - la prise en compte des résultats de l'actualisation de l'étude de dangers,
 - la revue périodique et systématique de la validité du contenu du POI qui peut être coordonnée avec les actions citées ci-dessus,
 - la mise à jour systématique du POI en fonction de l'usure de son contenu ou des améliorations décidées.

L'inspection des Installations Classées est informée de la date retenue pour cet exercice. Le compte rendu accompagné si nécessaire d'un plan d'actions, est tenu à la disposition de l'inspection des Installations Classées.

ARTICLE 7.7.7. PROTECTION DES POPULATIONS

Sans objet.

ARTICLE 7.7.8. PROTECTION DES MILIEUX RÉCEPTEURS***Article 7.7.8.1. Lutte contre la pollution des eaux***

L'exploitant doit disposer de barrages flottants et absorbants en quantité suffisantes.

Article 7.7.8.2. Bassin de confinement et bassin d'orage

Sans objet.

TITRE 8 – CONDITIONS PARTICULIÈRES APPLICABLES À CERTAINES INSTALLATIONS DE L'ÉTABLISSEMENT

CHAPITRE 8.1 EPANDAGE

ARTICLE 8.1.1. EPANDAGES INTERDITS

Les épandages non autorisés sont interdits.

ARTICLE 8.1.2. EPANDAGES AUTORISÉS

Sans objet.

CHAPITRE 8.2 PRÉVENTION DE LA LÉGIONNELLOSE

Les installations de refroidissement par dispersion d'eau dans un flux d'air respectent les prescriptions prévues dans les arrêtés ministériels applicables aux installations visées par la rubrique 2921. En particulier, l'exploitant prend toutes les dispositions nécessaires pour que la concentration en *Legionella specie* dans l'eau de l'installation en fonctionnement soit en permanence maintenue à une concentration inférieure à 1000 UFC/l selon la norme NF T 90-431.

Les installations de refroidissement par Tour Aéro-Réfrigérantes (TAR) sont aménagées et exploitées suivant les dispositions de l'arrêté ministériel du 13 décembre 2004 relatif aux installations de refroidissement par dispersion d'eau dans un flux d'air soumises à autorisation au titre de la rubrique n° 2921.

En particulier les prescriptions particulières suivantes sont applicables :

ARTICLE 8.2.1. CONCEPTION

L'installation doit être conçue pour faciliter les opérations de vidange, nettoyage, désinfection et les prélèvements pour analyses microbiologiques et physico-chimiques. Elle doit être conçue de façon à ce qu'en aucun cas, il n'y ait des tronçons de canalisations constituant des bras morts, c'est-à-dire dans lesquels soit l'eau ne circule pas, soit l'eau circule en régime d'écoulement laminaire. L'installation est équipée d'un dispositif permettant la purge complète de l'eau du circuit. L'exploitant doit disposer des plans de l'installation tenus à jour, afin de justifier des dispositions prévues ci-dessus.

Les matériaux en contact avec l'eau sont choisis en fonction des conditions de fonctionnement de l'installation afin de ne pas favoriser la formation de biofilm, de faciliter le nettoyage et la désinfection et en prenant en compte la qualité de l'eau ainsi que le traitement mis en œuvre afin de prévenir les phénomènes de corrosion, d'entartrage ou de formation de biofilm.

La tour doit être équipée d'un dispositif de limitation des entraînements vésiculaires constituant un passage obligatoire du flux d'air potentiellement chargé de vésicules d'eau, immédiatement avant rejet : le taux d'entraînement vésiculaire attesté par le fournisseur du dispositif de limitation des entraînements vésiculaires est inférieur à 0,01 % du débit d'eau en circulation dans les conditions de fonctionnement normales de l'installation.

ARTICLE 8.2.2. PERSONNEL

L'exploitation s'effectue sous la surveillance d'une personne nommément désignée par l'exploitant, formée et ayant une connaissance de la conduite de l'installation et des risques qu'elle présente, notamment du risque lié à la présence de légionelles, ainsi que des dangers et inconvénients des produits utilisés ou stockés dans l'installation.

Toutes les personnes susceptibles d'intervenir sur l'installation sont désignées et formées en vue d'appréhender selon leurs fonctions le risque légionellose associé à l'installation. L'organisation de la formation, ainsi que l'adéquation du contenu de la formation aux besoins sont explicités et formalisés.

L'ensemble des documents justifiant la formation des personnels est tenu à la disposition de l'inspection des Installations Classées.

Les personnes étrangères à l'établissement ne doivent pas avoir un accès libre aux installations.

ARTICLE 8.2.3. ANALYSE MÉTHODIQUE DE RISQUES DE DÉVELOPPEMENT DES LÉGIONELLES

L'analyse méthodique de risques de développement des légionelles est menée sur l'installation dans ses conditions de fonctionnement normales (conduite, arrêts complets ou partiels, redémarrages, interventions relatives à la maintenance ou l'entretien) et dans ses conditions de fonctionnement exceptionnelles (changement sur l'installation ou dans son mode d'exploitation).

En particulier, sont examinés quand ils existent :

- les modalités de gestion des installations de refroidissement (et notamment les procédures d'entretien et de maintenance portant sur ces installations) ;
- les résultats des indicateurs de suivi et des analyses en légionelles ;
- les actions menées en application de l'article 5.4 et la fréquence de ces actions ;
- les situations d'exploitation pouvant ou ayant pu conduire à un risque de développement de biofilm dans le circuit de refroidissement, notamment incidents d'entretien, bras mort temporaire lié à l'exploitation, portions à faible vitesse de circulation de l'eau, portions à température plus élevée.

L'analyse de risque prend également en compte les conditions d'implantation et d'aménagement ainsi que la conception de l'installation.

Cet examen s'appuie notamment sur les compétences de l'ensemble des personnels participant à la gestion du risque légionellose, y compris les sous-traitants susceptibles d'intervenir sur l'installation.

Au moins une fois par an, l'analyse méthodique des risques est revue par l'exploitant. Cette révision s'appuie notamment sur les conclusions de la vérification menée en application de l'article 8.2.12 et sur l'évolution des meilleures technologies disponibles.

Sur la base de la révision de l'analyse des risques, l'exploitant revoit les procédures mises en place dans le cadre de la prévention du risque légionellose et planifie, le cas échéant, les travaux décidés.

Les conclusions de cet examen, ainsi que les éléments nécessaires à sa bonne réalisation (méthodologie, participants, risques étudiés, mesures de prévention, suivi des indicateurs de surveillance, conclusions du contrôle de l'organisme agréé), sont tenus à la disposition de l'inspection des Installations Classées.

ARTICLE 8.2.4. PROCEDURES

Des procédures adaptées à l'exploitation de l'installation sont rédigées pour définir et mettre en œuvre :

- la méthodologie d'analyse des risques ;
- les mesures d'entretien préventif de l'installation en fonctionnement pour éviter la prolifération des micro-organismes et en particulier des légionelles ;
- les mesures de vidange, nettoyage et désinfection de l'installation à l'arrêt ;
- les actions correctives en cas de situation anormale (dérive des indicateurs de contrôle, défaillance du traitement préventif...) ;
- l'arrêt immédiat de l'installation dans des conditions compatibles avec la sécurité du site et de l'outil de production.

ARTICLE 8.2.5. ENTRETIEN ET SURVEILLANCE

L'installation est maintenue propre et dans un bon état de surface pendant toute la durée de son fonctionnement.

L'installation de refroidissement est vidangée, nettoyée et désinfectée :

- avant la remise en service de l'installation de refroidissement intervenant après un arrêt prolongé ;
- et en tout état de cause au moins une fois par an.

Un plan de surveillance destiné à s'assurer de l'efficacité du nettoyage et de la désinfection de l'installation est défini à partir des conclusions de l'analyse méthodique des risques menée conformément aux dispositions prévues ci-dessus. Ce plan est mis en œuvre sur la base de procédures formalisées.

L'exploitant adapte et actualise la nature et la fréquence de la surveillance pour tenir compte des évolutions de son installation, de ses performances par rapport aux obligations réglementaires et de ses effets sur l'environnement.

La fréquence des prélèvements et analyses des *Legionella* specie selon la norme NF T90-431 est au minimum mensuelle pendant la période de fonctionnement de l'installation.

Si, pendant une période d'au moins 12 mois continus, les résultats des analyses mensuelles sont inférieurs à 1 000 unités formant colonies par litre d'eau, la fréquence des prélèvements et analyses des *Legionella* specie selon la norme NF T90-431 peut être au minimum trimestrielle.

Si un résultat d'une analyse en légionelles est supérieur ou égal à 1 000 unités formant colonies par litre d'eau, ou si la présence de flore interférente rend impossible la quantification de *Legionella* specie, la fréquence des prélèvements et analyses des *Legionella* specie selon la norme NF T90-431 est de nouveau au minimum mensuelle.

Le prélèvement est réalisé par un opérateur formé à cet effet sur un point du circuit d'eau de refroidissement où l'eau est représentative de celle en circulation dans le circuit et hors de toute influence directe de l'eau d'appoint. Ce point de prélèvement, repéré par un marquage, est fixé sous la responsabilité de l'exploitant de façon à faciliter les comparaisons entre les résultats de plusieurs analyses successives.

ARTICLE 8.2.6. RÉSULTATS DE L'ANALYSE DES LÉGIONELLES

L'exploitant demande au laboratoire chargé de l'analyse que les ensemencements dont les résultats font apparaître une concentration en légionelles supérieures à 100 000 UFC/l soient conservés pendant 3 mois par le laboratoire.

ARTICLE 8.2.7. PRÉLÈVEMENTS ET ANALYSES SUPPLÉMENTAIRES

L'inspection des Installations Classées peut demander à tout moment la réalisation de prélèvements et analyses supplémentaires, y compris en déclenchant un contrôle de façon inopinée, ainsi que l'identification génomique des souches prélevées dans l'installation par le Centre national de référence des légionelles (CNR de Lyon).

L'ensemble des frais des prélèvements et analyses est supporté par l'exploitant.

ARTICLE 8.2.8. ACTIONS À MENER SI LA CONCENTRATION MESURÉE EN LEGIONELLA SPECIE EST SUPÉRIEURE OU ÉGALE À 100 000 UNITÉS FORMANT COLONIES PAR LITRE D'EAU SELON LA NORME NF T90-431

a) Si les résultats des analyses en légionelles, selon la norme NF T90-431, réalisées en application de l'ensemble des dispositions qui précèdent, mettent en évidence une concentration en *Legionella* specie supérieure ou égale à 100 000 unités formant colonies par litre d'eau, l'exploitant arrête, dans les meilleurs délais, l'installation de refroidissement, selon une procédure d'arrêt immédiat qu'il aura préalablement définie, et réalise la vidange, le nettoyage et la désinfection de l'installation de refroidissement. La procédure d'arrêt immédiat prendra en compte le maintien de l'outil et les conditions de sécurité de l'installation, et des installations associées.

Dès réception des résultats selon la norme NF T90-431, l'exploitant en informe immédiatement l'Inspection des Installations Classées par télécopie avec la mention :

« urgent et important, tour aéroréfrigérante, dépassement du seuil de 100 000 unités formant colonies par litre d'eau. »

Ce document précise :

- les coordonnées de l'installation,
- la concentration en légionelles mesurée,
- la date du prélèvement,
- les actions prévues et leurs dates de réalisation.

b) Avant la remise en service de l'installation, l'exploitant procède à une analyse méthodique des risques de développement des légionelles dans l'installation, telle que prévue à l'article 8.2.3 ou à l'actualisation de l'analyse existante, en prenant notamment en compte la conception de l'installation, sa conduite, son entretien et son suivi.

Cette analyse des risques doit permettre de définir les actions correctives visant à réduire les risques de développement des légionelles et de planifier la mise en œuvre des moyens susceptibles de réduire ces risques. Le plan d'actions correctives ainsi que la méthodologie mise en œuvre pour analyser cet incident sont joints au carnet de suivi.

L'exploitant met en place les mesures d'amélioration prévues et définit les moyens susceptibles de réduire le risque. Les modalités de vérification de l'efficacité de ces actions avant et après remise en service de l'installation sont définies par des indicateurs tels que des mesures physico-chimiques ou des analyses microbiologiques.

c) Après remise en service de l'installation, l'exploitant vérifie immédiatement l'efficacité du nettoyage et des autres mesures prises selon les modalités définies précédemment.

Quarante-huit heures après cette remise en service, l'exploitant réalise un prélèvement, pour analyse des légionelles selon la norme NF T90-431.

Dès réception des résultats de ce prélèvement, un rapport global sur l'incident est transmis à l'Inspection des Installations Classées. L'analyse des risques est jointe au rapport d'incident. Le rapport précise l'ensemble des mesures de vidange, nettoyage et désinfection mises en œuvre, ainsi que les actions correctives définies et leur calendrier de mise en œuvre.

d) Les prélèvements et les analyses en *Legionella* specie selon la norme NF T90-431 sont ensuite effectués tous les quinze jours pendant trois mois.

En cas de dépassement de la concentration de 10 000 unités formant colonies par litre d'eau sur un des prélèvements prescrits ci-dessus, l'installation est à nouveau arrêtée dans les meilleurs délais et l'ensemble des actions prescrites ci-dessus sont renouvelées.

ARTICLE 8.2.9. ACTIONS À MENER SI LA CONCENTRATION MESURÉE EN LEGIONELLA SPECIE EST SUPÉRIEURE OU ÉGALE À 1 000 UNITÉS FORMANT COLONIES PAR LITRE D'EAU ET INFÉRIEURE A 100 000 UNITES FORMANT COLONIES PAR LITRE D'EAU

Si les résultats d'analyses réalisées en application de l'ensemble des dispositions qui précèdent mettent en évidence une concentration en *Legionella* specie selon la norme NF T90-431 supérieure ou égale à 1 000 unités formant colonies par litre d'eau et inférieure à 100 000 unités formant colonies par litre d'eau, l'exploitant prend des dispositions pour nettoyer et désinfecter l'installation de façon à s'assurer d'une concentration en *Legionella* specie inférieure à 1 000 unités formant colonies par litre d'eau.

La vérification de l'efficacité du nettoyage et de la désinfection est réalisée par un prélèvement selon la norme NF T90-431 dans les deux semaines consécutives à l'action corrective.

Le traitement et la vérification de l'efficacité du traitement sont renouvelés tant que la concentration mesurée en *Legionella* specie est supérieure ou égale à 1 000 unités formant colonies par litre d'eau et inférieure à 100 000 unités formant colonies par litre d'eau.

A partir de trois mesures consécutives indiquant des concentrations supérieures à 1 000 unités formant colonies par litre d'eau, l'exploitant devra procéder à l'actualisation de l'analyse méthodique des risques de développement des légionelles dans l'installation, prévue à l'article 8.2.3, en prenant notamment en compte la conception de l'installation, sa conduite, son entretien, son suivi. L'analyse des risques doit permettre de définir les actions correctives visant à réduire le risque de développement des légionelles et de planifier la mise en œuvre des moyens susceptibles de réduire ces risques. Le plan d'actions correctives, ainsi que la méthodologie mise en œuvre pour analyser cet incident sont joints au carnet de suivi.

L'exploitant tient les résultats des mesures et des analyses de risques effectuées à la disposition de l'Inspection des Installations Classées.

ARTICLE 8.2.10. ACTIONS À MENER SI LE RÉSULTAT DE L'ANALYSE SELON LA NORME NF T90-431 REND IMPOSSIBLE LA QUANTIFICATION DE LEGIONELLA SPECIE EN RAISON DE LA PRÉSENCE D'UNE FLORE INTERFÉRENTE

Si le résultat de l'analyse selon la norme NF T90-431 rend impossible la quantification de *Legionella* specie en raison de la présence d'une flore interférente, l'exploitant prend des dispositions pour nettoyer et désinfecter l'installation de façon à s'assurer d'une concentration en *Legionella* specie inférieure à 1 000 unités formant colonies par litre d'eau.

ARTICLE 8.2.11. TRANSMISSION DES RÉSULTATS DES ANALYSES

Les résultats des analyses de suivi de la concentration en légionelles sont adressés par l'exploitant à l'Inspection des Installations Classées sous forme de bilans annuels.

Ces bilans sont accompagnés de commentaires sur :

- les éventuelles dérives constatées et leurs causes, en particulier lors des dépassements du seuil de 1000 unités formant colonies par litre d'eau en *Legionella* specie ;
- les actions correctives prises ou envisagées ;
- les effets mesurés des améliorations réalisées.

Le bilan de l'année N - 1 est établi et transmis à l'inspection des installations classées pour le 30 avril de l'année N.

ARTICLE 8.2.12. CONTRÔLE PAR UN ORGANISME TIERS

Dans le mois qui suit la mise en service, puis au minimum tous les deux ans, l'installation fait l'objet d'un contrôle par un organisme agréé au titre de l'article R512-71 du Code de l'Environnement.

Pour les installations dont un résultat d'analyses présente un dépassement du seuil de concentration en légionelles supérieur ou égal à 100 000 UFC/l d'eau selon la norme NF T90-431, un contrôle est réalisé dans les 12 mois qui suivent. A l'issue de chaque contrôle, l'organisme établit un rapport adressé à l'exploitant de l'installation contrôlée. Ce rapport mentionne les non-conformités constatées et les points sur lesquels des mesures correctives ou préventives peuvent être mises en œuvre.

L'exploitant tient le rapport à la disposition de l'Inspection des Installations Classées.

ARTICLE 8.2.13. PROTECTION DES PERSONNES

Sans préjudice des dispositions du code du travail, l'exploitant met à disposition des personnels intervenant à l'intérieur ou à proximité de l'installation, et susceptibles d'être exposés par voie respiratoire aux aérosols, des équipements individuels de protection adaptés ou conformes aux normes en vigueur lorsqu'elles existent (masque pour aérosols biologiques, gants...), destinés à les protéger contre l'exposition :

- aux aérosols d'eau susceptibles de contenir des germes pathogènes,
- aux produits chimiques.

L'exploitant met en place une signalétique appropriée de la zone susceptible d'être exposée aux émissions d'aérosols.

Un panneau, apposé de manière visible, devra signaler l'obligation du port de masque.

Le personnel intervenant sur l'installation ou à proximité de la tour de refroidissement doit être informé des circonstances susceptibles de les exposer aux risques de contamination par les légionelles et de l'importance de consulter rapidement un médecin en cas de signes évocateurs de la maladie.

L'ensemble des documents justifiant l'information des personnels est tenu à la disposition de l'inspection des installations classées et de l'inspection du travail.

ARTICLE 8.2.14. QUALITÉ DE L'EAU D'APPOINT

L'eau d'appoint respecte au niveau du piquage les critères microbiologiques et de matières en suspension suivants :

- Legionella sp < seuil de quantification de la technique normalisée utilisée ;
- Numération de germes aérobies revivifiables à 37° C < 1 000 germes/ml ;
- Matières en suspension < 10 mg/l.

Lorsque ces qualités ne sont pas respectées, l'eau d'appoint fera l'objet d'un traitement permettant l'atteinte des objectifs de qualité ci-dessus. Dans ce cas, le suivi de ces paramètres sera réalisé au moins deux fois par an dont une pendant la période estivale.

CHAPITRE 8.3 PARC A DECHETS

Le parc à déchets utilisé par la Société FAURECIA INDUSTRIES jusqu'à sa cessation d'activité ne concerne plus que les déchets produits par l'exploitant. Cette installation est réglementée par les dispositions du titre 5 du présent arrêté.

CHAPITRE 8.4 ATELIERS DE TRANSFORMATION DE MATIERES PLASTIQUES

Sont concernées par les prescriptions du présent chapitre les installations relevant de la rubrique 2661 de la nomenclature des Installations Classées.

ARTICLE 8.4.1. COMPORTEMENT AU FEU DES BÂTIMENTS

Les locaux abritant les installations de transformation doivent présenter les caractéristiques de réaction et de résistance au feu minimales suivantes :

- Portes : RE 30 (pare flamme de degré ½ heure)
- Couverture : incombustible
- Sol : incombustible

Les locaux doivent être équipés en partie haute d'exutoires de fumée, gaz de combustion et chaleur dégagés en cas d'incendie (lanterneaux en toiture, ouvrants en façade ou tout autre dispositif équivalent). Ces dispositifs doivent être à commande automatique et manuelle et leur surface ne doit pas être inférieure à 1 % de la surface au sol. Les commandes d'ouverture manuelle sont placées à proximité des accès. Le système de désenfumage doit être adapté aux risques particuliers de l'installation.

Dans le cas d'une installation équipée d'un système d'extinction automatique d'incendie de type sprinklage, toutes dispositions doivent être prises pour que l'ouverture automatique ou manuelle des exutoires de fumée et de chaleur n'intervienne que postérieurement à l'opération d'extinction.

ARTICLE 8.4.2. VENTILATION

Sans préjudice des dispositions du code du travail, les locaux doivent être convenablement ventilés pour éviter tout risque d'atmosphère explosible. Le débouché à l'atmosphère de la ventilation doit être placé aussi loin que possible des habitations voisines.

ARTICLE 8.4.3. ECLAIRAGE ARTIFICIEL ET CHAUFFAGE DES LOCAUX

Dans le cas d'un éclairage artificiel, seul l'éclairage électrique est autorisé. Les appareils d'éclairage fixes sont éloignés des produits stockés afin d'éviter leur échauffement.

Des méthodes indirectes et sûres telles que le chauffage à eau chaude, à la vapeur ou à air chaud dont la source se situera en dehors des aires de transformation doivent être utilisées. L'utilisation de convecteurs électriques, de poêles, de réchauds ou d'appareils de chauffage à flamme nues est à proscrire. Dans le cas d'un chauffage par air chaud pulsé produit par un générateur thermique, toutes les gaines d'air chaud sont entièrement réalisées en matériaux incombustibles. Le chauffage électrique par résistance non protégée est autorisé dans les locaux administratifs ou sociaux séparés des aires de transformation.

ARTICLE 8.4.4. SURVEILLANCE DE L'EXPLOITATION

L'exploitation doit se faire sous la surveillance, directe ou indirecte, d'une personne nommément désignée par l'exploitant et ayant une connaissance de la conduite de l'installation et des dangers et inconvénients des produits utilisés ou stockés dans l'installation.

ARTICLE 8.4.5. PROPRETÉ

Les locaux doivent être maintenus propres et régulièrement nettoyés notamment de manière à éviter les amas de matières dangereuses ou polluantes et de poussières. Le matériel de nettoyage doit être adapté aux risques présentés par les produits et poussières.

ARTICLE 8.4.6. REGISTRE ENTRÉE-SORTIE

L'exploitant doit tenir à jour un état indiquant la nature et la quantité des produits dangereux détenus, auquel est annexé un plan général des stockages. Cet état est tenu à la disposition de l'inspection des Installations Classées et des services d'incendie et de secours.

La présence dans les ateliers de matières dangereuses ou combustibles est limitée aux nécessités de l'exploitation.

ARTICLE 8.4.7. PLAN DE GESTION DE SOLVANT

La consommation de solvant de l'installation est supérieure à une tonne/an, l'exploitant met en place un plan de gestion de solvants, mentionnant notamment les entrées et les sorties de solvants de l'installation. Ce plan est établi au minimum tous les ans et transmis à l'inspection des installations classées, ainsi que tout justificatif concernant la consommation de solvant (factures, nom des fournisseurs...).

CHAPITRE 8.5 STOCKAGES DE MATIERES PLASTIQUES

Sont concernées par les prescriptions du présent chapitre les installations relevant des rubriques 2662 et 2663 de la nomenclature des Installations Classées, ainsi que le bâtiment 12 destiné à la recherche et au développement de nouveaux produits dans lequel sont entreposés des en-cours de pare-chocs à tester.

ARTICLE 8.5.1. RÈGLES D'IMPLANTATION APPLICABLES AUX STOCKAGES DU BÂTIMENT 12

L'installation doit être implantée à une distance d'au moins 15 mètres des limites de propriété. Cette distance peut être ramenée à 10 mètres si l'installation respecte au moins l'une des conditions suivantes :

- ☛ elle est équipée d'un système d'extinction automatique d'incendie de type sprinklage,

- elle est séparée des limites de propriété par un mur REI 120 (coupe-feu de degré 2 heures), dépassant, le cas échéant, d'au moins 1 mètre en toiture et de 0,5 mètre latéralement et dont les portes sont REI 60 (coupe-feu de degré 1 heure), munies d'un ferme-porte ou d'un dispositif assurant leur fermeture automatique.

ARTICLE 8.5.2. COMPORTEMENT AU FEU DU BÂTIMENT 12

Les locaux abritant les installations de stockage doivent présenter les caractéristiques de réaction et de résistance au feu minimales suivantes :

- ossature (ossature verticale et charpente de toiture) R30 (stable au feu de degré 1/2 heure) si la hauteur sous pied de ferme n'excède pas 8 mètres et R60 (stable au feu de degré 1 heure) si la hauteur sous pied de ferme excède 8 mètres ou s'il existe un plancher haut ou une mezzanine,
- plancher haut ou mezzanine REI 60 (coupe-feu de degré 1 heure),
- murs extérieurs et portes RE 30 (pare-flamme de degré 1/2 heure), les portes étant munies d'un ferme-porte ou d'un dispositif assurant leur fermeture automatique,
- couverture sèche constituée exclusivement en matériaux A2 s1 d0 (M0) ou couverture constituée d'un support de couverture en matériaux A2 s1 d0 (M0), et d'une isolation et d'une étanchéité en matériaux classés C s1 d0 (M2 non gouttants), à l'exception de la surface dédiée à l'éclairage zénithal et aux dispositifs permettant l'évacuation des fumées et gaz de combustion.

D'autre part, afin de ne pas aggraver les effets d'un incendie, l'installation visée est séparée des installations relevant des rubriques 2661 et 2663 (à l'exception des en-cours de fabrication dont la quantité sera limitée aux nécessités de l'exploitation), et des bâtiments ou locaux fréquentés par le personnel et abritant des bureaux ou des lieux dont la vocation n'est pas directement liée à l'exploitation de l'installation :

- soit par une distance d'au moins 10 mètres entre les locaux si ceux-ci sont distincts,
- soit par un mur REI 120 (coupe-feu de degré 2 heures), dépassant d'au moins 1 mètre en toiture et de 0,5 mètre latéralement, dans les autres cas. Les portes sont REI 60 (coupe-feu de degré 1 heure) et munies d'un ferme-porte ou d'un dispositif assurant leur fermeture automatique.

La surface dédiée à l'éclairage zénithal n'excède pas 10 % de la surface géométrique de la couverture. Les matériaux utilisés pour l'éclairage zénithal doivent être tels qu'ils ne produisent pas de gouttes enflammées au sens de l'arrêté du 30 juin 1983 modifié portant classification des matériaux de construction et d'aménagement selon leur réaction au feu et définition des méthodes d'essais.

Les locaux doivent être équipés en partie haute d'exutoires de fumée, gaz de combustion et chaleur dégagés en cas d'incendie (lanternes en toiture, ouvrants en façade ou tout autre dispositif équivalent). Ces dispositifs doivent être à commande automatique et manuelle et leur surface ne doit pas être inférieure à 2 % de la surface géométrique de la couverture. D'autre part, ces dispositifs sont isolés sur une distance d'1 mètre du reste de la structure par une surface réalisée en matériaux M0. Les commandes d'ouverture manuelle sont placées à proximité des accès. Le système de désenfumage doit être adapté aux risques particuliers de l'installation.

La couverture ne comporte pas d'exutoires, d'ouvertures ou d'éléments constitutifs de l'éclairage zénithal sur une largeur de 4 mètres de part et d'autre à l'aplomb de tous les murs coupe-feu séparatifs.

Dans le cas d'une installation équipée d'un système d'extinction automatique d'incendie de type sprinklage, toutes dispositions doivent être prises pour que l'ouverture automatique ou manuelle des exutoires de fumée et de chaleur n'intervienne que postérieurement à l'opération d'extinction.

Les dispositions du 1^{er} alinéa ne s'applique pas au bâtiment 12 dans lequel le stockage des pare-chocs sera limité à la quantité juste nécessaire à la réalisation des campagnes d'essais, le stockage des emballages cartons étant proscrit. Dans ces conditions, le pourcentage de 2 % de la surface géométrique de la couverture prescrit au 3^{ème} alinéa peut être ramené à 1% pour la surface des exutoires de ce bâtiment.

ARTICLE 8.5.3. ACCESSIBILITÉ DES BÂTIMENTS

L'installation doit être accessible pour permettre l'intervention des services d'incendie et de secours. Elle est desservie, sur au moins le demi-périmètre, par une voie-engin d'au moins 4 mètres de largeur et 3,5 mètres de hauteur libre ou par une voie-échelle si le plancher haut de cette installation est à une hauteur supérieure à 8 mètres par rapport à cette voie. Cette voie doit permettre l'accès des camions pompes des sapeurs pompiers et en outre, si elle est en cul de sac, les demi-tours et croisement de ces engins.

A partir de cette voie, les sapeurs pompiers doivent pouvoir accéder à toutes les issues des bâtiments par un chemin stabilisé de 1,30 mètres de large au minimum sans avoir à parcourir plus de 60 mètres.

Si un poste ou une aire d'emballage est installé dans le bâtiment, il est soit dans une cellule spécialement aménagée, soit éloigné des zones d'entreposage, soit équipé de moyens de prévention ou d'intervention particuliers.

Des issues pour les personnes sont prévues en nombre suffisant pour que tout point de l'entrepôt ne soit pas distant de plus de 50 mètres de l'une d'elles, et 25 mètres dans les parties du bâtiment formant cul de sac. Ces issues son repérables par des inscriptions visibles en toutes circonstances et leurs accès convenablement balisés. En cas de local fermé, une des façades est équipée d'ouvrants permettant le passage de sauveteurs équipés.

ARTICLE 8.5.4. VENTILATION

Sans préjudice des dispositions du code du travail, les locaux doivent être convenablement ventilés pour éviter tout risque d'atmosphère explosible. Le débouché à l'atmosphère de la ventilation doit être placé aussi loin que possible des habitations voisines.

Les éventuels dispositifs de ventilation mécanique sont conçus en vue d'éviter une propagation horizontale du feu. Les conduits de ventilation sont munis de clapets coupe-feu judicieusement disposés.

ARTICLE 8.5.5. AMÉNAGEMENT ET ORGANISATION DU STOCKAGE

Cas général

En fonction du risque, le stockage d'une surface unitaire maximale de 2000 m² pourra être divisé en plusieurs volumes unitaires (îlots). Dans tous les cas, le stockage est organisé de telle façon qu'au minimum le tiers de la surface au sol n'est en aucun cas utilisée à des fins de stockage. Des passages libres, d'au moins 2 mètres de largeur, entretenus en état de propreté, sont réservés latéralement autour de chaque îlot, de façon à faciliter l'intervention des services de sécurité en cas d'incendie.

Les polymères à l'état de substances ou préparations inflammables doivent être stockés sur une aire spécifique, à une distance d'au moins 5 mètres des autres produits stockés.

De même, les produits susceptibles de réagir dangereusement ensemble sont stockés sur des îlots séparés d'au moins 3 mètres.

La hauteur des stockages ne doit pas excéder 8 mètres. D'autre part, un espace libre d'au moins 1 mètre doit être préservé entre le haut du stockage et le niveau du pied de ferme.

Cas particulier des installations relevant de la rubrique 2663

Dans le cas de stockage de produits dont 50 % de la masse totale unitaire est composée de polymères à l'état alvéolaire ou expansé (bâtiment 54), le stockage est divisé en îlots dont le volume unitaire ne doit pas dépasser 600 mètres cubes. Si l'installation est équipée d'un système d'extinction automatique d'incendie de type sprinklage, ce volume est porté à 1 200 mètres cubes.

Il est interdit d'entreposer dans le dépôt d'autres matières combustibles à moins de 2 mètres des îlots de produits dont 50 % de la masse totale unitaire est composée de polymères à l'état alvéolaire ou expansé.

Les stockages situés à l'extérieur des locaux abritant des installations relevant des rubriques 2661, 2662 ou 2663, doivent être séparés des murs extérieurs de ces locaux par un espace libre d'au moins 5 mètres.

ARTICLE 8.5.6. ECLAIRAGE ARTIFICIEL ET CHAUFFAGE DES LOCAUX

A proximité d'au moins une issue est installé un interrupteur général, bien signalé, permettant de couper l'alimentation électrique.

Dans le cas d'un éclairage artificiel, seul l'éclairage électrique est autorisé. Les appareils d'éclairage fixes sont éloignés des produits stockés afin d'éviter leur échauffement.

Sans préjudice de l'article 7.3.7, des méthodes indirectes et sûres telles que le chauffage à eau chaude, à la vapeur ou à air chaud dont la source se situera en dehors des "zones de stockage" doivent être utilisées.

L'utilisation de convecteurs électriques, de poêles, de réchauds ou d'appareils de chauffage à flamme nue est à proscrire. Dans le cas d'un chauffage par air chaud pulsé produit par un générateur thermique, toutes les gaines d'air chaud sont entièrement réalisées en matériaux incombustibles. Le chauffage électrique par résistance non protégée est autorisé dans les locaux administratifs ou sociaux séparés des "zones de stockage".

ARTICLE 8.5.7. EXPLOITATION

Le stationnement des véhicules n'est autorisé devant les portes que pour les opérations de chargement et déchargement. Une matérialisation au sol interdit le stationnement des véhicules devant les issues prévues à l'article 8.5.3.

Lors de la fermeture de l'établissement, les chariots de manutention sont remisés dans un local spécial ou sur une aire matérialisée à cet effet.

L'entretien et la réparation des engins mobiles sont effectués dans un local spécial.

Les engins de manutention sont contrôlés au moins une fois par an si la fréquence des contrôles n'est pas fixée par une autre réglementation.

ARTICLE 8.5.8. SURVEILLANCE DE L'EXPLOITATION

L'exploitation doit se faire sous la surveillance, directe ou indirecte, d'une personne nommément désignée par l'exploitant et ayant une connaissance de la conduite de l'installation et des dangers et inconvénients des produits utilisés ou stockés dans l'installation.

ARTICLE 8.5.9. PROPRETÉ

Les locaux doivent être maintenus propres et régulièrement nettoyés notamment de manière à éviter les amas de matières dangereuses ou polluantes et de poussières. Le matériel de nettoyage doit être adapté aux risques présentés par les produits et poussières. Les matériels non utilisés tels que palettes, emballages... sont regroupés hors des allées de circulation.

ARTICLE 8.5.10. REGISTRE ENTRÉE/SORTIE

L'exploitant doit tenir à jour un état indiquant la nature et la quantité des produits dangereux détenus, auquel est annexé un plan général des stockages. Cet état est tenu à la disposition de l'inspection des installations classées et des services d'incendie et de secours.

La présence dans les ateliers de matières dangereuses ou combustibles est limitée aux nécessités de l'exploitation.

ARTICLE 8.5.11. DISPOSITIF DE LUTTE CONTRE L'INCENDIE

Le réseau d'eau public ou privé alimentant les poteaux d'incendie ainsi que, si nécessaire, la réserve d'eau de l'établissement, sont capables de fournir :

- le débit nécessaire pour alimenter, dès le début de l'incendie, les systèmes d'extinction automatique et les RIA
- le débit nécessaire pour alimenter, à raison de 60 m³/h chacun, un nombre suffisant de poteaux d'incendie.

Les stockages installés dans le bâtiment 12 sont dotés en outre :

- d'un ou plusieurs appareils d'incendie (bouches, poteaux...) publics ou privé dont un implanté à moins de 200 mètres au plus du risque, ou des ponts d'eau, citernes, etc. d'une capacité en rapport avec le risque à défendre et permettant au minimum 3 heures d'utilisation ;
- de robinets d'incendie armés, répartis dans les locaux en fonction de leur dimension, situés à proximité des issues et disposés de telle sorte qu'un foyer puisse être attaqué par 2 lances en directions opposées. Ils sont protégés contre le gel ;

CHAPITRE 8.6 INSTALLATION D'APPLICATION ET DE SECHAGE DE PEINTURES ET VERNIS

Sont concernées par les prescriptions du présent chapitre les installations relevant de la rubrique 2940 de la nomenclature des Installations Classées.

ARTICLE 8.6.1. RÈGLES D'IMPLANTATION

L'installation est implantée à une distance d'au moins 10 mètres des limites de propriété.

ARTICLE 8.6.2. COMPORTEMENT AU FEU DES BÂTIMENTS

Les éléments de construction des ateliers d'application et de séchage de peintures et vernis présentent les caractéristiques minimales de comportement au feu minimales suivantes :

- Portes : RE 30 (pare-flamme de degré ½ heure)
- Couverture : incombustible
- Plancher haut : REI 30 (coupe-feu de degré ½ heure)
- Sol : incombustible

L'atelier ne sera jamais installé en sous-sol.

Les locaux abritants les installations de simple mélange à froid de peintures sont conçus en murs et parois présentant des caractéristiques R120.

Les portes de ces locaux, au nombre de deux au moins doivent être munies de rappels autonomes de fermeture ; elles doivent s'ouvrir dans le sens de la sortie et être dépourvues de dispositifs de condamnation (serrures, verrous...). Les locaux adjacents doivent avoir des issues de dégagement indépendantes.

Les locaux doivent être équipés en partie haute d'exutoires de fumée, gaz de combustion et chaleur dégagés en cas d'incendie (lanterneaux en toiture, ouvrants en façade ou tout autre dispositif équivalent). Ces dispositifs doivent être à commande automatique et manuelle et leur surface ne doit pas être inférieure à 1 % de la surface au sol. Les commandes d'ouverture manuelle sont placées à proximité des accès. Le système de désenfumage doit être adapté aux risques particuliers de l'installation.

Dans le cas d'une installation équipée d'un système d'extinction automatique d'incendie de type sprinklage, toutes dispositions doivent être prises pour que l'ouverture automatique ou manuelle des exutoires de fumée et de chaleur n'intervienne que postérieurement à l'opération d'extinction.

ARTICLE 8.6.3. VENTILATION

Sans préjudice des dispositions du code du travail, les locaux sont convenablement ventilés pour éviter tout risque d'atmosphère explosible. Le débouché à l'atmosphère de la ventilation est placé aussi loin que possible des habitations voisines.

ARTICLE 8.6.4. INSTALLATIONS ÉLECTRIQUES ET CHAUFFAGE DES LOCAUX

Un interrupteur général multipolaire est placé à l'extérieur des locaux d'application ou de séchage de façon à permettre, en cas de danger, la mise hors tension des installations.

Des méthodes indirectes et sûres telles que le chauffage à eau chaude, à la vapeur ou à air chaud doivent être utilisées. La température de la paroi extérieure chauffante ne doit pas excéder 150°C.

ARTICLE 8.6.5. CABINES D'APPLICATION DE PEINTURES PAR PULVERISATION

Les cabines d'application de peinture doivent être construites en matériaux incombustibles.

Les vapeurs de peinture doivent être traitées au travers d'un rideau d'eau ou d'un filtre sec ou tout autre dispositif équivalent. La ventilation mécanique des cabines doit être suffisante pour éviter que les vapeurs ne puissent se répandre dans les ateliers.

Le mélange air/solvant extrait des cabines après traitement doit être refoulé au-dehors par une cheminée de hauteur convenable débouchant au-dessus du faite du bâtiment. Le débit d'extraction des vapeurs doit être dimensionné et réglé de telle sorte que la concentration maximale des solvants dans l'air soit toujours inférieure à 25 % de la LIE du solvant ou du mélange de solvants contenu dans les peintures appliquées.

Le fonctionnement des pistolets d'application doit être asservi au fonctionnement correct de la ventilation.

ARTICLE 8.6.6. ETUVES DE SÉCHAGE

Les étuves de séchage ou de cuisson sont construites en matériaux incombustibles. Les parois intérieures sont lisses et accessibles de telle sorte que leur nettoyage soit facile. La température de la paroi extérieure ne doit pas excéder 70°C.

Elles doivent être implantées à une distance convenable des postes d'application et orientées de façon à ne pas s'ouvrir en face de ces postes.

Le fonctionnement du chauffage des étuves doit être asservi au bon fonctionnement de la ventilation. Le débit d'extraction des vapeurs doit satisfaire aux conditions stipulées pour les cabines d'application.

ARTICLE 8.6.7. EXPLOITATION

Il est pratiqué à de fréquents nettoyages de l'intérieur des hottes et des conduits d'aspiration et d'évacuation des vapeurs, de manière à éviter toute accumulation de poussières, peintures et vernis susceptibles de s'enflammer. Ce nettoyage doit être effectué de façon à éviter la production d'étincelles. Tout dépôt de matières combustibles est interdit dans ces locaux en dehors des quantités de peinture et vernis nécessaires au travail d'une journée.

ARTICLE 8.6.8. SURVEILLANCE DE L'EXPLOITATION

L'exploitation se fait sous la surveillance, directe ou indirecte, d'une personne nommément désignée par l'exploitant et ayant une bonne connaissance de la conduite de l'installation et des dangers et inconvénients des produits utilisés ou stockés dans l'installation.

ARTICLE 8.6.9. PROPRETÉ

Les locaux sont maintenus propres et régulièrement nettoyés, notamment de manière à éviter les amas de matières dangereuses ou polluantes et de poussières. Le matériel de nettoyage est adapté aux risques présentés par les produits et poussières.

ARTICLE 8.6.10. REGISTRE ENTRÉES/SORTIES

L'exploitant tient à jour un état indiquant la nature et la quantité des produits dangereux détenus, auquel est annexé un plan général des stockages. Cet état est tenu en permanence à la disposition permanente de l'inspecteur des installations classées et des services d'incendie et de secours.

La présence dans les ateliers de matières dangereuses ou combustibles est limitée aux nécessités de l'exploitation.

CHAPITRE 8.7 STOCKAGE DE GAZ PROPANE

Sont concernées par les prescriptions du présent chapitre les installations de stockage de gaz inflammables liquéfiés (bouteilles de GPL et cuves de propane)

Les réservoirs fixes et mobiles sont conformes aux dispositions de la réglementation des équipements sous pression en vigueur. De plus les réservoirs mobiles sont conformes aux dispositions de la réglementation relative au transport des matières dangereuses.

ARTICLE 8.7.1. RÈGLES D'IMPLANTATION

Stockage en réservoirs mobiles

L'installation doit être implantée de telle façon qu'il existe une distance entre l'aire de stockage des réservoirs mobiles et les limites de propriété de 5 mètres. A l'intérieur des limites de propriété, les distances minimales suivantes, mesurées horizontalement à partir de l'aire de stockage, doivent également être observées :

- 5 mètres de tout stockage de matières inflammables, combustibles ou comburantes ;
- 5 mètres des issues ou ouvertures des locaux administratifs ou techniques de l'installation.

Les distances précédentes peuvent être réduites à 1 mètre si entre ces emplacements et le stockage est interposé un mur en matériau de classe A1 (incombustible), REI 120 (coupe-feu de degré 2 heures), dont la hauteur excède de 0,5 mètre celle du stockage, sans être inférieure à 2 mètres ; la longueur de ce mur doit être telle que les distances précédentes soient toujours respectées en le contournant.

L'installation ne doit pas être implantée en sous-sol.

Stockage en réservoirs fixes

Une installation de stockage en réservoirs aériens de capacité déclarée au plus égale à 15 tonnes doit être implantée de telle façon qu'il existe une distance d'au moins 2 mètres entre les orifices d'évacuation à l'air libre des soupapes des réservoirs et les limites de propriété.

ARTICLE 8.7.2. ACCESSIBILITÉ AU STOCKAGE

Le stockage de gaz inflammable liquéfié doit être accessible pour permettre l'intervention des services d'incendie et de secours. Elle est desservie, sur au moins une face, par une voie-engin ou par une voie-échelle si le plancher haut de cette installation est à une hauteur supérieure à 8 mètres par rapport à cette voie.

Le stockage n'est pas en local fermé.

ARTICLE 8.7.3. INSTALLATIONS ÉLECTRIQUES ET MISE À LA TERRE DES ÉQUIPEMENTS

Les installations électriques doivent être réalisées conformément à la réglementation en vigueur prise pour l'exécution des dispositions du livre II du code du travail (titre III : hygiène, sécurité et conditions de travail) en ce qui concerne la protection des travailleurs dans les établissements qui mettent en œuvre des courants électriques.

Les équipements métalliques (réservoirs, cuves, canalisations) doivent être mis à la terre conformément aux règlements et aux normes applicables, compte tenu notamment de la nature explosive ou inflammable des produits.

En particulier, les réservoirs fixes, à l'exception des réservoirs enterrés sous protection cathodique, doivent être mis à la terre par un conducteur dont la résistance doit être inférieure à 100 ohms. L'installation doit permettre le branchement du câble de liaison équipotentielle du véhicule ravitailleur avec le réservoir fixe.

ARTICLE 8.7.4. ISOLEMENT DU RÉSEAU DE COLLECTE

Sans objet.

ARTICLE 8.7.5. AMÉNAGEMENT DES STOCKAGES

Stockage en réservoirs mobiles

Les réservoirs mobiles ne doivent pas être entreposés dans des conditions où la température du gaz risquerait de donner naissance à une tension de vapeur supérieure à celle qui a servi de base au calcul de remplissage.

L'aire de stockage doit être délimitée et matérialisée au sol.

Tout autour, sauf sur justificatif d'absence de dangers ou mise en place d'un mur coupe-feu visé au paragraphe 8.7.1 ci-dessus pour la partie du périmètre de stockage concerné, un aménagement est conçu (déclinaison du sol, réseau d'évacuation,...) de telle sorte que des produits tels que des liquides inflammables répandus accidentellement ne puissent approcher à moins de 2 mètres de l'aire de stockage.

Le sol de l'aire de stockage des réservoirs mobiles doit être horizontal, matériaux de classe A1 fl (incombustible) ou en revêtement bitumineux du type routier, et à un niveau égal ou supérieur à celui du sol environnant sur 25 % au moins de son périmètre afin d'éviter la stagnation du gaz dans une cuvette.

La disposition des lieux doit permettre l'évacuation rapide des bouteilles en cas d'incendie à proximité.

Dans le cas de bouteilles, celles-ci doivent être stockées soit debout soit couchées à l'horizontale. Si elles sont gerbées en position couchée, les bouteilles situées aux extrémités doivent être calées par des dispositifs spécialement adaptés à cet effet.

Stockage en réservoirs fixes aériens

Les réservoirs aériens fixes doivent être implantés au niveau du sol ou en superstructure.

Toutefois, si leur implantation est faite sur un terrain en pente, l'emplacement du stockage doit, sur 25 % au moins de son périmètre, être à un niveau égal ou supérieur à celui du sol environnant.

Les réservoirs doivent reposer de façon stable par l'intermédiaire de berceaux, pieds ou supports construits de sorte à éviter l'alimentation et la propagation d'un incendie. Les fondations, si elles sont nécessaires, seront calculées pour supporter le poids du réservoir rempli d'eau. Une distance d'au moins 0,10 mètre doit être laissée libre sous la génératrice inférieure du réservoir.

Lorsqu'elles sont nécessaires, les charpentes métalliques supportant un réservoir dont le point le plus bas est situé à plus d'un mètre du sol ou d'un massif en béton doivent être protégées efficacement contre les effets thermiques susceptibles de provoquer le flambement des structures. L'enrobage doit être appliqué sur toute la hauteur. Il ne doit cependant pas affecter les soudures de liaison éventuelles entre le réservoir et la charpente qui le supporte.

Un espace libre d'au moins 0,6 mètre de large en projection horizontale doit être réservé autour de tout réservoir fixe aérien raccordé.

Toutes les vannes doivent être aisément manœuvrables par le personnel.

Les réservoirs doivent être amarrés s'ils se trouvent sur un emplacement susceptible d'être inondé et l'importance du dispositif d'ancrage doit tenir compte de la poussée éventuelle des eaux.

Les parois de deux réservoirs raccordés doivent être séparées d'une distance suffisante pour permettre la réalisation aisée de l'entretien et de la surveillance périodique des réservoirs. Cette distance ne peut pas être inférieure au demi-diamètre du plus grand des deux réservoirs.

Les réservoirs, ainsi que les tuyauteries et leurs supports devront être efficacement protégés contre la corrosion.

La tuyauterie de remplissage et la soupape doivent être en communication avec la phase gazeuse du réservoir.

ARTICLE 8.7.6. SURVEILLANCE DE L'EXPLOITATION

L'exploitation doit se faire sous la surveillance, directe ou indirecte, d'une personne nommément désignée par l'exploitant et ayant une connaissance de la conduite de l'installation et des dangers et inconvénients des produits utilisés ou stockés dans l'installation.

ARTICLE 8.7.7. CONTRÔLE DE L'ACCÈS

Les personnes non habilitées par l'exploitant ne doivent pas avoir un accès libre au stockage. De plus, en l'absence de personnel habilité par l'exploitant, le stockage doit être rendu inaccessible (clôture de hauteur 2 mètres avec porte verrouillable ou casiers verrouillables).

Les organes accessibles de soutirage, de remplissage et les appareils de contrôle et de sécurité, à l'exception des soupapes, des réservoirs fixes doivent être protégés par une clôture ou placés sous capots maintenus verrouillés en dehors des nécessités du service.

Dans la zone prévue à cet effet (cf. point 8.7.13), l'exploitant s'assure que le conducteur du camion avitailleur (camion-citerne ou camion porte-bouteilles) inspecte l'état de son camion à l'entrée du site avant de procéder aux opérations de chargement ou de déchargement de produit.

ARTICLE 8.7.8. PROPRETÉ

Les lieux doivent être maintenus propres et régulièrement nettoyés notamment de manière à éviter les amas de matières dangereuses ou polluantes, de poussières, et de matières combustibles. Le matériel de nettoyage doit être adapté aux risques présentés par les produits et poussières. Il doit être procédé aussi souvent que nécessaire au désherbage sous et à proximité de l'installation.

La remise en état de la protection extérieure (peinture ou revêtement) des réservoirs fixes est à effectuer lorsque son état l'exige. Elle est réalisée conformément aux dispositions du point 4.6.

ARTICLE 8.7.9. ETAT DES STOCKS DE PRODUITS DANGEREUX

L'exploitant doit tenir à jour un état indiquant la nature et la quantité des gaz inflammables liquéfiés détenus, auquel est annexé un plan général des stockages. Cet état est tenu à la disposition de l'inspection des Installations Classées et des services d'incendie et de secours.

La présence sur le site d'autres matières dangereuses ou combustibles est limitée aux nécessités de l'exploitation et, le cas échéant, à l'activité de commerce de l'exploitant.

ARTICLE 8.7.10. VÉRIFICATION PÉRIODIQUE DES INSTALLATIONS ÉLECTRIQUES

Toutes les installations électriques doivent être entretenues en bon état et doivent être contrôlées, après leur installation ou leur modification, par une personne compétente. La périodicité, l'objet et l'étendue des vérifications des installations électriques ainsi que le contenu des rapports relatifs aux dites vérifications sont conformes à la réglementation en vigueur au titre de la protection des travailleurs. Cette vérification périodique porte notamment sur les prescriptions de l'article 8.7.3.

ARTICLE 8.7.11. PROTECTION INDIVIDUELLE

Sans préjudice des dispositions du code du travail, des matériels de protection individuelle, adaptés aux risques présentés par l'installation et permettant l'intervention en cas de sinistre, doivent être conservés à proximité du dépôt et du lieu d'utilisation.

Ces matériels doivent être entretenus en bon état et vérifiés périodiquement. Le personnel doit être formé à l'emploi de ces matériels.

ARTICLE 8.7.12. MOYENS DE LUTTE CONTRE L'INCENDIE

Stockage extérieur en réservoirs mobiles

Les moyens de secours sont au minimum constitués de deux extincteurs à poudre, situés à moins de 20 mètres du stockage.

Stockage en réservoirs fixes aériens

Les moyens de secours sont au minimum constitués de :

- deux extincteurs à poudre ;
- d'un poste d'eau (bouches, poteaux, ...), public ou privé, implanté à moins de 200 mètres du stockage, ou de points d'eau (bassins, citernes, etc.), et d'une capacité en rapport avec le risque à défendre ;
- d'un tuyau et d'une lance dont le robinet de commande est d'un accès facile en toute circonstance ;

Tous les matériels listés doivent être maintenus en bon état et vérifiés au moins une fois par an.

Ces moyens de secours doivent pouvoir être aussi utilisés en toute efficacité pour intervenir sur l'aire de ravitaillement par camions (cf. point 8.7.18) et sur l'aire d'inspection des camions (cf. point 8.7.8), ou installés en supplément en cas d'impossibilité liée à la configuration du site.

ARTICLE 8.7.13. MATÉRIEL ÉLECTRIQUE DE SÉCURITÉ

Dans les parties de l'installation visées au point 7.3.3.1 « zones à atmosphère explosive », les installations électriques doivent être conformes à la réglementation en vigueur relative aux appareils et aux systèmes de protection destinés à être utilisés en atmosphère explosive. Elles sont réduites à ce qui est strictement nécessaire aux besoins de l'exploitation et sont entièrement constituées de matériels utilisables dans les atmosphères explosives.

Les canalisations électriques ne doivent pas être une cause possible d'inflammation et doivent être convenablement protégées contre les chocs, contre la propagation des flammes et contre l'action des produits présents dans la partie de l'installation en cause.

ARTICLE 8.7.14. INTERDICTION DES FEUX

Dans les parties de l'installation, visées au point 7.3.3.1, présentant des risques d'incendie ou d'explosion, il est interdit d'apporter du feu sous une forme quelconque, sauf pour la réalisation de travaux ayant fait l'objet d'un « permis de feu ». Cette interdiction doit être affichée en caractères apparents.

En particulier, si des engins motorisés et des véhicules routiers appelés à pénétrer dans les parties de l'installation visées au point 7.3.3.1, sont d'un type non autorisé en atmosphère explosive, les conditions de circulation de ces engins et véhicules doivent faire l'objet d'une consigne établie par l'exploitant sous sa responsabilité.

ARTICLE 8.7.15. CONSIGNES D'EXPLOITATION

Les opérations comportant des manipulations dangereuses et la conduite des installations (démarrage et arrêt, fonctionnement normal, entretien...) doivent faire l'objet de consignes d'exploitation écrites. Ces consignes prévoient notamment :

- les modes opératoires ;
- la fréquence de vérification des dispositifs de sécurité et de traitement des pollutions et nuisances générées ;
- les instructions de maintenance et de nettoyage ;
- les conditions de conservation et de stockage des produits ;
- la fréquence de contrôles de l'étanchéité et de l'attachement des réservoirs et de vérification des dispositifs de rétention ;
- le maintien dans l'atelier de fabrication de matières dangereuses ou combustibles des seules quantités nécessaires au fonctionnement de l'installation, la fréquence de contrôles de l'étanchéité et de l'attachement des réservoirs et de vérification des dispositifs de rétention.

Une consigne doit définir les modalités mises en œuvre, tant au niveau des équipements que de l'organisation, pour respecter à tout instant la quantité totale susceptible d'être présente dans l'installation, déclarée par l'exploitant et inscrite sur le récépissé de déclaration.

Une autre consigne doit définir les modalités d'enregistrements des données permettant de démontrer a posteriori que cette quantité a été respectée à tout instant.

Les consignes et procédures d'exploitation doivent permettre de prévenir tout sur remplissage.

Une consigne particulière doit être établie pour la mise en œuvre ponctuelle du torchage d'un réservoir.

ARTICLE 8.7.16. DISPOSITIFS DE SÉCURITÉ

Les réservoirs fixes doivent être munis d'équipements permettant de prévenir tout sur remplissage. L'exploitant de l'installation doit disposer des éléments de démonstration attestant que les réservoirs fixes disposent des équipements adaptés pour prévenir tout sur remplissage à tout instant. Ces équipements peuvent être des systèmes de mesures de niveaux, de pression ou de température.

Les tuyauteries reliant un stockage constitué de plusieurs réservoirs sont équipées de vannes permettant d'isoler chaque réservoir.

Les orifices d'échappement des soupapes des réservoirs doivent être munis d'un chapeau éjectable (ou d'un dispositif équivalent). Le jet d'échappement des soupapes doit s'effectuer de bas en haut, sans rencontrer d'obstacle et notamment de saillie de toiture.

Les bômes de remplissage déportées doivent comporter un double clapet (ou tout autre dispositif offrant une sécurité équivalente) à son orifice d'entrée, ainsi qu'un dispositif de branchement du câble de liaison équipotentielle, du véhicule ravitailleur. Si elles sont en bordure de la voie publique, elles doivent être enfermées dans un coffret matériaux de classe A1 (incombustible) et verrouillé.

ARTICLE 8.7.17. RAVITAILLEMENT DES RÉSERVOIRS FIXES

Les opérations de ravitaillement doivent être effectuées conformément aux dispositions prévues par le règlement pour le transport des marchandises dangereuses. Le véhicule ravitailleur doit se trouver à au moins 3 mètres des réservoirs fixes. De plus les véhicules de transport sont conformes aux dispositions de la réglementation relative au transport des marchandises dangereuses.

Les flexibles utilisés pour le ravitaillement des réservoirs fixes sont conçus et contrôlés conformément à la réglementation applicable en vigueur.

Un dispositif doit permettre de garantir l'étanchéité du flexible et des organes du réservoir en dehors des opérations de ravitaillement.

Le sol de l'aire de stationnement du véhicule ravitailleur doit être matériaux de classe A1 (incombustible) ou en revêtement bitumineux de type routier.

CHAPITRE 8.8 DÉPÔTS DE LIQUIDES INFLAMMABLES

Sont concernées par les prescriptions du présent chapitre les installations relevant de la rubrique 1432 de la nomenclature des Installations Classées.

ARTICLE 8.8.1. IMPLANTATION

Si le dépôt est en plein air ou dans un bâtiment affecté à l'usage exclusif du dépôt, son accès sera convenablement interdit à toute personne étrangère à son exploitation.

Si le dépôt est en plein air et s'il se trouve à moins de 6 mètres de bâtiments occupés ou habités par des tiers, ou d'un emplacement renfermant des matières combustibles, il en sera séparé par un mur en matériaux incombustibles REI 120 (coupe-feu de degré 2 heures), d'une hauteur minimale de 2 mètres. Si des bâtiments voisins touchent le mur, le dépôt sera surmonté d'un auvent incombustible et RE 60 (pare flammes de degré 1 heure), sur une largeur de 3 mètres en projection horizontale à partir du mur séparatif.

Si le dépôt est dans un bâtiment à usage simple, d'un seul niveau et de plain-pied, les éléments de construction du bâtiment présenteront les caractéristiques de réaction et de résistance au feu suivantes :

- paroi REI 120 (coupe-feu de degré 2 heures),
- couverture incombustible.

Le local sera convenablement ventilé et les portes RE 30 (pare-flammes de degré une demi-heure) s'ouvriront vers l'extérieur.

Si le dépôt est situé dans un bâtiment à usage multiple éventuellement surmonté d'étages, les éléments de construction du local du dépôt, qui sera installé en rez-de-chaussée ou en sous-sol, présenteront les caractéristiques de réaction et de résistance au feu suivantes :

- paroi REI 120 (coupe-feu de degré 2 heures) ;
- couverture incombustible ou plancher REI 120 (coupe-feu de degré 2 heures);
- portes donnant vers l'intérieur REI 30 (coupe-feu de degré une demi-heure) ;
- portes donnant vers l'extérieur RE 30 (pare-flammes de degré une demi-heure).

Les portes s'ouvriront vers l'extérieur et devront permettre le passage facile des emballages.

Ce local ne commandera ni un escalier ni un dégagement quelconque.

Ce local sera largement ventilé, toutes dispositions étant prises pour qu'il ne puisse en résulter d'inconfort, de gêne ou de danger pour les tiers.

Si le dépôt est installé dans un bâtiment à usage multiple habité ou occupé, il ne devra pas être placé directement sous un étage habité, sauf s'il s'agit de liquides inflammables de 2e catégorie ou de liquides peu inflammables.

ARTICLE 8.8.2. CUVETTES DE RÉTENTION

Si les parois de la cuvette de rétention sont constituées par des murs, ceux-ci devront présenter une stabilité au feu de degré 4 heures, résister à la poussée des produits éventuellement répandus et ne pas dépasser 3 mètres de hauteur par rapport au niveau du sol extérieur.

ARTICLE 8.8.3. RÉSERVOIRS

Les liquides inflammables seront renfermés dans des récipients qui pourront être soit des bidons, soit des fûts, soit des réservoirs fixes.

Ces récipients seront fermés. Ils devront porter en caractères lisibles la dénomination du liquide renfermé. Ils seront incombustibles, étanches, construits selon les règles de l'art et devront présenter une résistance suffisante aux chocs accidentels.

Les liquides inflammables nécessitant un réchauffage seront exclusivement stockés dans des réservoirs métalliques.

Le dépôt ne contiendra des liquides inflammables dans des récipients en verre que si ces derniers ont une capacité unitaire maximum de 2 litres ou s'ils sont garantis par une enveloppe métallique étanche, convenablement ajustée pour les protéger efficacement. Les récipients en verre non garantis par une enveloppe métallique seront stockés dans des caisses rigides comportant des cloisonnements empêchant le heurt de deux récipients.

Les réservoirs fixes métalliques devront être construits en acier soudable. Ils peuvent être de différents types, généralement cylindriques à axe horizontal ou vertical.

1. S'ils sont à axe horizontal, ils devront être conformes à la norme NF M 88 512 et, sauf impossibilité matérielle due au site, être construits en atelier.
2. S'ils sont à axe vertical et construits sur chantier, ils devront être calculés en tenant compte des conditions suivantes:
 - a) Leur résistance mécanique devra être suffisante pour supporter :
 - le remplissage à l'eau et les surpression et dépression définies pour les essais de résistance et d'étanchéité ci-dessous,
 - le poids propre du toit,
 - les effets du vent et la surcharge due à la neige, en conformité avec les règles NV du ministère de l'équipement,
 - les mouvements éventuels du sol.
 - b) Le taux de travail des enveloppes métalliques, calculé en supposant le réservoir rempli d'un liquide de densité égale à 1, devra être au plus égal à 50 p. 100 de la résistance à la traction.

Les réservoirs visés aux 1° et 2° ci-dessus devront être conçus et fabriqués de telle sorte qu'en cas de surpression accidentelle il ne se produise de déchirure au-dessous du niveau normal d'utilisation.

Les réservoirs devront subir, sous le contrôle d'un service compétent, un essai de résistance et d'étanchéité comprenant les opérations suivantes :

- a) Premier essai :
 - remplissage d'eau jusqu'à une hauteur dépassant de 0,10 mètre la hauteur maximale d'utilisation ;
 - obturation des orifices ;
 - application d'une surpression de 5 millibars par ajout de quantité d'eau nécessaire pour obtenir une surpression.
- b) Deuxième essai :
 - mise à l'air libre de l'atmosphère du réservoir;
 - vidange partielle jusqu'à une hauteur d'environ 1 mètre (cette hauteur devant être d'autant plus faible que la capacité du réservoir est elle-même faible);
 - obturation des orifices
 - application d'une dépression de 2,5 millibars par vidange de la quantité d'eau nécessaire pour obtenir cette dépression.

ARTICLE 8.8.4. EQUIPEMENTS DES RÉSERVOIRS

Les réservoirs devront être maintenus solidement de façon qu'ils ne puissent se déplacer sous l'effet du vent, des eaux ou des trépidations.

Le matériel d'équipement des réservoirs devra être conçu et monté de telle sorte qu'il ne risque pas d'être soumis à des tensions anormales en cas de dilatation, tassement du sol, etc. Il est en particulier interdit d'intercaler des tuyauteries flexibles entre le réservoir et les robinets ou clapets d'arrêt isolant ce réservoir des appareils d'utilisation.

Les vannes de piétement devront être en acier ou en fonte spéciale présentant les mêmes garanties d'absence de fragilité.

Les canalisations devront être métalliques, être installées à l'abri des chocs et donner toutes garanties de résistance aux actions mécaniques, physiques, chimiques ou électrolytiques.

Chaque réservoir devra être équipé d'un dispositif permettant de connaître, à tout moment, le volume du liquide contenu. Ce dispositif ne devra pas, par sa construction et son utilisation, produire une déformation ou une perforation de la paroi du réservoir.

En dehors des opérations de jaugeage, l'orifice permettant un jaugeage direct devra être fermé par un tampon hermétique. Le jaugeage sera interdit pendant l'approvisionnement du réservoir. Il appartiendra à l'utilisateur, ou au tiers qu'il a délégué à cet effet, de contrôler, avant chaque remplissage du réservoir, que celui-ci est capable de recevoir la quantité de produit à livrer sans risque de débordement.

Chaque réservoir fixe devra être équipé d'une ou plusieurs canalisations de remplissage dont chaque orifice comportera un raccord fixe d'un modèle conforme aux normes spécifiques éditées par l'Association Française de Normalisation, correspondant à l'un de ceux équipant les tuyaux flexibles de raccordement de l'engin de transport. En dehors des opérations d'approvisionnement, l'orifice de chacune des canalisations de remplissage devra être fermé par un obturateur étanche.

Dans la traversée des cours et des sous-sols, les raccords non soudés des canalisations de remplissage ou de vidange des réservoirs devront être placés en des endroits visibles et accessibles, ou bien ils devront être protégés par une gaine étanche de classe MO et résistante à la corrosion.

Plusieurs réservoirs destinés au stockage du même produit pourront n'avoir qu'une seule canalisation de remplissage s'ils sont reliés à la base et si l'altitude du niveau supérieur de ces réservoirs est la même.

Sur chaque canalisation de remplissage et à proximité de l'orifice devront être mentionnées, de façon apparente, la capacité du réservoir qu'elle alimente et la nature du produit contenu dans le réservoir. Si plusieurs réservoirs sont reliés à leur partie inférieure, la canalisation de liaison devra avoir une section au moins égale à la somme de celles des canalisations de remplissage.

La canalisation de liaison devra comporter des dispositifs de sectionnement permettant l'isolement de chaque réservoir.

Chaque réservoir devra être équipé d'un ou plusieurs tubes d'évent fixes, d'une section totale au moins égale à la moitié de la somme des sections des canalisations de remplissage ou de vidange et ne comportant ni vanne ni obturateur.

Ces tubes devront être fixés à la partie supérieure du réservoir, au-dessus du niveau maximal du liquide emmagasiné, avoir une direction ascendante et comporter un minimum de coudes.

Ces orifices devront déboucher à l'air libre en un lieu et à une hauteur tels qu'ils soient visibles depuis le point de livraison. Ils devront être protégés de la pluie et ne présenter aucun risque et aucun inconvénient pour le voisinage.

ARTICLE 8.8.5. INSTALLATIONS ANNEXES

Si un réservoir est destiné à alimenter une installation (chaufferie, moteur, atelier d'emploi), il devra être placé en contrebas des appareils d'utilisation, sauf si l'installation comporte un dispositif de sécurité évitant tout écoulement accidentel de liquide par siphonnage.

Une notice détaillée et un certificat d'efficacité de ce dispositif, fournis par l'installateur, devront être conservés avec les documents relatifs à l'installation et tenus à disposition du service chargé du contrôle des Installations Classées.

Il devra exister un dispositif d'arrêt d'écoulement vers les appareils d'utilisation, monté sur la canalisation d'alimentation, placé en dehors des locaux contenant les équipements précités, manœuvrable manuellement indépendamment de tout autre asservissement.

Une pancarte très visible devra indiquer le mode d'utilisation de ce dispositif en cas d'accident.

ARTICLE 8.8.6. PROTECTION CONTRE L'INCENDIE

Les réservoirs devront être reliés au sol par une prise de terre présentant une résistance d'isolement inférieure à 100 ohms. Par ailleurs, toutes les installations métalliques du stockage devront être reliées par une liaison équipotentielle.

Il est interdit de provoquer ou d'apporter dans le dépôt du feu sous une forme quelconque, d'y fumer ou d'y entreposer d'autres matières combustibles.

Cette interdiction devra être affichée de façon apparente aux abords du dépôt ainsi qu'à l'extérieur de la cuvette de rétention.

L'emploi d'oxygène ou d'air comprimé pour assurer par contact direct la circulation des fuels lourds est interdit.

On devra disposer pour la protection du dépôt contre l'incendie d'au moins :

- deux extincteurs homologués NF M.I.H. 55 B si la capacité du dépôt est inférieure ou égale à 500 mètres cubes ;
- deux extincteurs homologués NF M.I.H. 55 B et un extincteur à poudre sur roue de 50 kilogrammes si la capacité du dépôt est supérieure à 500 mètres cubes. Ce matériel devra être périodiquement contrôlé et la date des contrôles devra être portée sur une étiquette fixée à chaque appareil ;
- d'un poste d'eau pouvant assurer un débit de 15 litres/minute par mètre de circonférence du plus gros réservoir du dépôt. Ce poste d'eau pourra être remplacé par une réserve d'eau suffisante pour assurer ce débit pendant une heure trente ;
- de sable en quantité suffisante, maintenu à l'état meuble et sec, et de pelles pour répandre ce sable sur les fuites et égouttures éventuelles.

Le personnel devra être initié à l'utilisation des moyens de lutte contre l'incendie et entraîné périodiquement à cette lutte.

CHAPITRE 8.9 ATELIERS DE MELANGE DE LIQUIDES INFLAMMABLES

Sont concernées par les prescriptions du présent chapitre les installations relevant de la rubrique 1433 de la nomenclature des Installations Classées.

ARTICLE 8.9.1. COMPORTEMENT AU FEU DES LOCAUX

Les règles applicables sont celles de l'article 8.6.2.

ARTICLE 8.9.2. ACCESSIBILITÉ

L'installation doit être accessible pour permettre l'intervention des services d'incendie et de secours. Elle est desservie, sur au moins une face, par une voie-engin ou par une voie-échelle si le plancher haut de cette installation est à une hauteur supérieure à 8 mètres par rapport à cette voie.

Une des façades est équipée d'ouvrant permettant le passage de sauveteurs équipés.

ARTICLE 8.9.3. VENTILATION

Sans préjudice des dispositions du code du travail, les locaux doivent être convenablement ventilés pour éviter tout risque d'atmosphère explosive ou toxique. Le débouché à l'atmosphère de la ventilation doit être placé aussi loin que possible des immeubles habités ou occupés par des tiers et des bouches d'aspiration d'air extérieur, et à une hauteur suffisante compte tenu de la hauteur des bâtiments environnants afin de favoriser la dispersion des gaz rejetés et au minimum à 1 mètre au-dessus du faîtage.

La forme du conduit d'évacuation, notamment dans la partie la plus proche du débouché à l'atmosphère, est conçue de manière à favoriser au maximum l'ascension et la dispersion des gaz de combustion dans l'atmosphère (par exemple l'utilisation de chapeaux est interdite).

ARTICLE 8.9.4. SURVEILLANCE DE L'EXPLOITATION

L'exploitation doit se faire sous la surveillance, directe ou indirecte, d'une personne nommément désignée par l'exploitant et ayant une connaissance de la conduite de l'installation et des dangers et inconvénients des produits utilisés ou stockés dans l'installation.

ARTICLE 8.9.5. PROPRETÉ

Les locaux doivent être maintenus propres et régulièrement nettoyés, notamment de manière à éviter les amas de matières dangereuses ou polluantes et de poussières. Le matériel de nettoyage doit être adapté aux risques présentés par les produits et poussières.

ARTICLE 8.9.6. ÉTAT DES STOCKS DE PRODUITS DANGEREUX

L'exploitant doit tenir à jour un état indiquant la nature et la quantité des produits dangereux détenus, auquel est annexé un plan général des stockages. Cet état est tenu à la disposition de l'inspection des Installations Classées et des services d'incendie et de secours.

La présence dans les ateliers de matières dangereuses ou combustibles est limitée aux nécessités de l'exploitation.

ARTICLE 8.9.7. DÉTECTION DE GAZ

L'installation doit être équipée de détecteurs de gaz dans les parties de l'installation visée à l'article 7.2.2. présentant les plus grands risques en cas de dégagement ou d'accumulation importante de gaz ou de vapeurs toxiques. Ces parties de l'installation sont équipées de systèmes de détection dont les niveaux de sensibilité sont adaptés aux situations.

ARTICLE 8.9.8. MATÉRIEL ÉLECTRIQUE DE SÉCURITÉ

Dans les parties de l'installation visées à l'article 7.2.2 « zones à atmosphère explosive », les installations électriques, mécaniques, hydrauliques et pneumatiques doivent être conformes aux dispositions du décret n° 96-1010 du 19 novembre 1996 relatif aux appareils et aux systèmes de protection destinés à être utilisés en atmosphère explosible. Elles sont réduites à ce qui est strictement nécessaire aux besoins de l'exploitation et sont entièrement constituées de matériels utilisables dans les atmosphères explosives.

Les canalisations électriques ne doivent pas être une cause possible d'inflammation et doivent être convenablement protégées contre les chocs, contre la propagation des flammes et contre l'action des produits présents dans la partie de l'installation en cause.

ARTICLE 8.9.9. CONSIGNES D'EXPLOITATION

Les opérations comportant des manipulations dangereuses et la conduite des installations (démarrage et arrêt, fonctionnement normal, entretien...) doivent faire l'objet de consignes d'exploitation écrites. Ces consignes prévoient notamment :

- les modes opératoires,
- la fréquence de vérification des dispositifs de sécurité et de traitement des pollutions et nuisances générées
- les instructions de maintenance et de nettoyage,
- le maintien dans l'atelier de fabrication de matières dangereuses ou combustibles des seules quantités nécessaires au fonctionnement de l'installation,
- les conditions de conservation et de stockage des produits,
- la fréquence de contrôles de l'étanchéité et de l'attachement des réservoirs et de vérification des dispositifs de rétention.

CHAPITRE 8.10 ATELIER DE TRAVAIL MECANIQUE DES METAUX

Sont concernées par les prescriptions du présent chapitre les installations relevant de la rubrique 2560 de la nomenclature des Installations Classées.

ARTICLE 8.10.1. COMPORTEMENT AU FEU DU BÂTIMENT

Les locaux abritant l'installation doivent présenter les caractéristiques de réaction et de résistance au feu minimales suivantes :

- couverture incombustible,
- porte donnant vers l'extérieur RE 30 (pare-flamme de degré 1/2 heure).

Les locaux doivent être équipés en partie haute de dispositifs permettant l'évacuation des fumées et gaz de combustion dégagés en cas d'incendie (lanterneaux en toiture, ouvrants en façade ou tout autre dispositif équivalent). Les commandes d'ouverture manuelle sont placées à proximité des accès. Le système de désenfumage doit être adapté aux risques particuliers de l'installation.

ARTICLE 8.10.2. ACCESSIBILITÉ

L'installation doit être accessible pour permettre l'intervention des services d'incendie et de secours. Elle est desservie, sur au moins une face, par une voie-engin ou par une voie-échelle si le plancher haut de cette installation est à une hauteur supérieure à 8 mètres par rapport à cette voie. En cas de local fermé, une des façades est équipée d'ouvrant permettant le passage de sauveteurs équipés.

ARTICLE 8.10.3. VENTILATION

Sans préjudice des dispositions du code du travail, les locaux doivent être convenablement ventilés pour éviter tout risque d'atmosphère explosible. Le débouché à l'atmosphère de la ventilation doit être placé aussi loin que possible des habitations voisines.

ARTICLE 8.10.4. SURVEILLANCE DE L'EXPLOITATION

L'exploitation doit se faire sous la surveillance, directe ou indirecte, d'une personne nommément désignée par l'exploitant et ayant une connaissance de la conduite de l'installation et des dangers et inconvénients des produits utilisés ou stockés dans l'installation.

ARTICLE 8.10.5. PROPRETÉ

Les locaux doivent être maintenus propres et être régulièrement nettoyés, notamment de manière à éviter les amas de matières dangereuses ou polluantes et de poussières. Le matériel de nettoyage doit être adapté aux risques présentés par les produits et poussières.

ARTICLE 8.10.6. REGISTRE ENTRÉE/SORTIE

L'exploitant tient à jour un état indiquant la nature et la quantité des produits dangereux détenus, auquel est annexé un plan général des stockages. Cet état est tenu à la disposition de l'inspection des installations classées et des services d'incendie et de secours.

La présence dans les ateliers de matières dangereuses ou combustibles est limitée aux nécessités de l'exploitation.

ARTICLE 8.10.7. MATÉRIEL ÉLECTRIQUE DE SÉCURITÉ

Dans les parties de l'installation visées à l'article 7.2.2, les installations électriques doivent être réduites à ce qui est strictement nécessaire aux besoins de l'exploitation. Elles doivent être entièrement constituées de matériels utilisables dans les atmosphères explosives. Cependant, dans les parties de l'installation où les atmosphères explosives peuvent apparaître de manière épisodique avec une faible fréquence et une courte durée, les installations électriques peuvent être constituées de matériel électrique de bonne qualité industrielle qui, en service normal, n'engendrent ni arc, ni étincelle, ni surface chaude susceptible de provoquer une explosion. Les canalisations ne doivent pas être une cause possible d'inflammation et doivent être convenablement protégées contre les chocs, contre la propagation des flammes et contre l'action des produits présents dans la partie de l'installation en cause.

ARTICLE 8.10.8. CONSIGNES D'EXPLOITATION

Les opérations comportant des manipulations dangereuses et la conduite des installations (démarrage et arrêt, fonctionnement normal, entretien...) doivent faire l'objet de consignes d'exploitation écrites. Ces consignes prévoient notamment :

- les modes opératoires,
- la fréquence de contrôle des dispositifs de sécurité et de traitement des pollutions et nuisances générées,
- les instructions de maintenance et de nettoyage,
- le maintien dans l'atelier de fabrication de la quantité de matières nécessaire au fonctionnement de l'installation.

ARTICLE 8.10.9. CAPTAGE ET ÉPURATION DES REJETS À L'ATMOSPHÈRE

Sans objet

ARTICLE 8.10.10. VALEURS LIMITES ET CONDITIONS DE REJET

Sans objet.

ARTICLE 8.10.11. MESURE PÉRIODIQUE DE LA POLLUTION REJETÉE

Sans objet.

ARTICLE 8.10.12. BRUIT

L'atelier sera suffisamment clos sur l'extérieur pour éviter la propagation de bruits gênants, même accidentels (machinerie, manutention, chute de pièces en cours de travail, etc.). Il sera, de préférence, éclairé et ventilé uniquement par la partie supérieure, par des baies aménagées de façon qu'il n'en résulte aucune diffusion de bruit gênant pour le voisinage.

Si la situation l'exige, ces baies devront être munies de chicanes appropriées formant écran au bruit.

Les portes et fenêtres ordinaires de l'atelier seront maintenues fermées pendant l'exécution des travaux bruyants.

Les travaux particulièrement bruyants tels que le meulage, sciage, ébardage, etc., seront effectués, si c'est reconnu nécessaire, dans des locaux spéciaux bien clos et efficacement insonorisés.

S'il est fait usage de tubes métalliques servant au guidage des barres à décolleter, ces tubes seront munis d'un dispositif spécial supprimant la vibration des barres.

CHAPITRE 8.11 INSTALLATIONS THERMIQUES

Sont concernées par les prescriptions du présent chapitre les installations relevant de la rubrique 2910 de la nomenclature des Installations Classées.

ARTICLE 8.11.1. DÉFINITIONS

Au sens du présent arrêté, on entend par :

- appareil de combustion : tout dispositif dans lequel les combustibles suivants : gaz naturel, gaz de pétrole liquéfiés, fioul domestique, charbon, fiouls lourds ou biomasse sont brûlés seul ou en mélange à l'exclusion des torchères et des panneaux radiants,
- puissance d'un appareil : la puissance d'un appareil de combustion est définie comme la quantité d'énergie thermique contenue dans le combustible, exprimée en pouvoir calorifique inférieur, susceptible d'être consommée en une seconde en marche maximale continue. Elle est exprimée en mégawatt (MW),
- puissance de l'installation : la puissance de l'installation est égale à la somme des puissances de tous les appareils de combustion qui composent cette installation. Elle est exprimée en mégawatt (MW). Lorsque plusieurs appareils composant une installation sont dans l'impossibilité technique de fonctionner simultanément, la puissance de l'installation est la valeur maximale parmi les sommes des puissances des appareils pouvant fonctionner simultanément. Cette règle s'applique également aux appareils de secours venant en remplacement d'un ou plusieurs appareils indisponibles dans la mesure où, lorsqu'ils sont en service, la puissance mise en œuvre ne dépasse pas la puissance totale déclarée de l'installation,
- chaufferie : local comportant des appareils de combustion sous chaudière,
- durée de fonctionnement : le rapport entre la quantité totale d'énergie apportée par le combustible exprimée en MWh et la puissance thermique totale déclarée.

ARTICLE 8.11.2. IMPLANTATION - AMÉNAGEMENT

Article 8.11.2.1. Installations électriques

"Les installations électriques doivent être réalisées conformément au décret n° 88-1056 du 14 novembre 1988 relatif à la réglementation du travail.

Un ou plusieurs dispositifs placés à l'extérieur, doivent permettre d'interrompre en cas de besoin l'alimentation électrique de l'installation, à l'exception de l'alimentation des matériels destinés à fonctionner en atmosphère explosive.

Les matériels électriques doivent être conformes aux dispositions de l'article 4.4."

Article 8.11.2.2. Alimentation en combustible

"Les réseaux d'alimentation en combustible doivent être conçus et réalisés de manière à réduire les risques en cas de fuite notamment dans des espaces confinés. Les canalisations sont en tant que de besoin protégées contre les agressions extérieures (corrosion, choc, température excessive...) et repérées par les couleurs normalisées.

Dans les installations alimentées en combustibles gazeux, la coupure de l'alimentation de gaz sera assurée par deux vannes automatiques (1) redondantes, placées en série sur la conduite d'alimentation en gaz. Ces vannes seront asservies chacune à des capteurs de détection de gaz (2) et un pressostat (3). Toute la chaîne de coupure automatique (détection, transmission du signal, fermeture de l'alimentation de gaz) est testée périodiquement. La position ouverte ou fermée de ces organes est clairement identifiable par le personnel d'exploitation.

La parcour des canalisations à l'intérieur des locaux où se trouvent les appareils de combustion est aussi réduit que possible.

Par ailleurs, un organe de coupure rapide doit équiper chaque appareil de combustion au plus près de celui-ci.

La consignation d'un tronçon de canalisation, notamment en cas de travaux, s'effectuera selon un cahier des charges précis défini par l'exploitant. Les obturateurs à opercule, non manoeuvrables sans fuite possible vers l'atmosphère, sont interdits à l'intérieur des bâtiments."

(1) Vanne automatique : cette vanne assure la fermeture de l'alimentation en combustible gazeux lorsqu'une fuite de gaz est détectée par un capteur. Elle est située sur le circuit d'alimentation en gaz. Son niveau de fiabilité est maximum, compte-tenu des normes en vigueur relatives à ce matériel.

(2) Capteur de détection de gaz: une redondance est assurée par la présence d'au moins deux capteurs.

(3) Pressostat : ce dispositif permet de détecter une chute de pression dans la tuyauterie. Son seuil doit être aussi élevé que possible, compte-tenu des contraintes d'exploitation."

Article 8.11.2.3. Contrôle de la combustion

Les appareils de combustion sont équipés de dispositifs permettant d'une part, de contrôler leur bon fonctionnement et d'autre part, en cas de défaut, de mettre en sécurité l'appareil concerné et au besoin l'installation.

Les appareils de combustion sous chaudières utilisant un combustible liquide ou gazeux comportent un dispositif de contrôle de la flamme. Le défaut de son fonctionnement doit entraîner la mise en sécurité des appareils et l'arrêt de l'alimentation en combustible.

Article 8.11.2.4. Détection de gaz - détection d'incendie

"Un dispositif de détection de gaz, déclenchant, selon une procédure préétablie, une alarme en cas de dépassement des seuils de danger, doit être mis en place dans les installations utilisant un combustible gazeux, exploitées sans surveillance permanente ou bien implantées en sous-sol. Ce dispositif doit couper l'arrivée du combustible et interrompre l'alimentation électrique, à l'exception de l'alimentation des matériels et des équipements destinés à fonctionner en atmosphère explosive, de l'alimentation en très basse tension et de l'éclairage de secours, sans que cette manoeuvre puisse provoquer d'arc ou d'étincelle pouvant déclencher une explosion. Un dispositif de détection d'incendie doit équiper les installations implantées en sous-sol.

L'emplacement des détecteurs est déterminé par l'exploitant en fonction des risques de fuite et d'incendie. Leur situation est repérée sur un plan. Ils sont contrôlés régulièrement et les résultats de ces contrôles sont consignés par écrit. La fiabilité des détecteurs est adaptée aux exigences de l'article 2.12. Des étalonnages sont régulièrement effectués.

Toute détection de gaz, au-delà de 60 % de la LIE, conduit à la mise en sécurité de toute installation susceptible d'être en contact avec l'atmosphère explosive, sauf les matériels et équipements dont le fonctionnement pourrait être maintenu conformément aux dispositions prévues au point 2.7.

Cette mise en sécurité est prévue dans les consignes d'exploitation."

ARTICLE 8.11.3. EXPLOITATION - ENTRETIEN

Article 8.11.3.1. Surveillance de l'exploitation

L'exploitation doit se faire sous la surveillance, directe ou indirecte, d'une personne nommément désignée par l'exploitant et ayant une connaissance de la conduite de l'installation et des dangers et inconvénients des produits utilisés ou stockés dans l'installation.

Article 8.11.3.2. Propreté

Les locaux doivent être maintenus propres et régulièrement nettoyés notamment de manière à éviter les amas de matières dangereuses ou polluantes et de poussières susceptibles de s'enflammer ou de propager une explosion. Le matériel de nettoyage doit être adapté aux risques présentés par les produits et poussières.

Article 8.11.3.3. Registre entrée/sortie

L'exploitant tient à jour un état indiquant la nature et la quantité de combustibles consommés, auquel est annexé un plan général des stockages.

La présence de matières dangereuses ou combustibles à l'intérieur des locaux abritant les appareils de combustion est limitée aux nécessités de l'exploitation.

Article 8.11.3.4. Entretien et travaux

"L'exploitant doit veiller au bon entretien des dispositifs de réglage, de contrôle, de signalisation et de sécurité. Ces vérifications et leurs résultats sont consignés par écrit.

Toute tuyauterie susceptible de contenir du gaz devra faire l'objet d'une vérification annuelle d'étanchéité qui sera réalisée sous la pression normale de service.

Toute intervention par point chaud sur une tuyauterie de gaz susceptible de s'accompagner d'un dégagement de gaz ne peut être engagée qu'après une purge complète de la tuyauterie concernée. A l'issue de tels travaux, une vérification de l'étanchéité de la tuyauterie doit garantir une parfaite intégrité de celle-ci. Cette vérification se fera sur la base de documents prédéfinis et de procédures écrites. Ces vérifications et leurs résultats sont consignés par écrit.

Les soudeurs devront avoir une attestation d'aptitude professionnelle spécifique au mode d'assemblage à réaliser. Cette attestation devra être délivrée par un organisme extérieur à l'entreprise et compétent aux dispositions de l'arrêté du 16 juillet 1980."

Article 8.11.3.5. Conduite des installations

Les installations doivent être exploitées sous la surveillance permanente d'un personnel qualifié. Il vérifie périodiquement le bon fonctionnement des dispositifs de sécurité et s'assure de la bonne alimentation en combustible des appareils de combustion.

Par dérogation aux dispositions ci-dessus, l'exploitation sans surveillance humaine permanente est admise :

- pour les générateurs de vapeur ou d'eau surchauffée lorsqu'ils répondent aux dispositions de l'arrêté ministériel du 1^{er} février 1993 (J.O. du 3 mars 1993) relatif à l'exploitation sans présence humaine permanente ainsi que les textes qui viendraient s'y substituer ou le modifier,
- pour les autres appareils de combustion, si le mode d'exploitation assure une surveillance permanente de l'installation permettant au personnel, soit d'agir à distance sur les paramètres de fonctionnement des appareils et de les mettre en sécurité en cas d'anomalies ou de défauts, soit de l'informer de ces derniers afin qu'il intervienne directement sur le site.

L'exploitant consigne par écrit les procédures de reconnaissance et de gestion des anomalies de fonctionnement ainsi que celles relatives aux interventions du personnel et aux vérifications périodiques du bon fonctionnement de l'installation et des dispositifs assurant sa mise en sécurité. Ces procédures précisent la fréquence et la nature des vérifications à effectuer pendant et en dehors de la période de fonctionnement de l'installation.

En cas d'anomalies provoquant l'arrêt de l'installation, celle-ci doit être protégée contre tout déverrouillage intempestif. Toute remise en route automatique est alors interdite. Le réarmement ne peut se faire qu'après élimination des défauts par du personnel d'exploitation au besoin après intervention sur le site.

ARTICLE 8.11.4. RISQUES

Article 8.11.4.1. Moyens de lutte contre l'incendie

L'installation doit être dotée de moyens de secours contre l'incendie appropriés aux risques et conformes aux normes en vigueur. Ceux-ci sont au minimum constitués :

- des extincteurs portatifs répartis à l'intérieur des locaux, sur les aires extérieures et les lieux présentant un risque spécifique, à proximité des dégagements, bien visibles et facilement accessibles. Leur nombre est déterminé à raison de deux extincteurs de classe 55 B au moins par appareil de combustion avec un maximum exigible de quatre lorsque la puissance de l'installation est inférieure à 10 MW et de six dans le cas contraire. Ces moyens peuvent être réduits de moitié en cas d'utilisation d'un combustible gazeux seulement. Ils sont accompagnés d'une mention "Ne pas utiliser sur flamme gaz". Les agents d'extinction doivent être appropriés aux risques à combattre et compatibles avec les produits manipulés ou stockés ;
- une réserve d'au moins 0,1 m³ de sable maintenu meuble et sec et des pelles (hormis pour les installations n'utilisant qu'un combustible gazeux).

Ces moyens peuvent être complétés en fonction des dangers présentés et de la ressource en eau disponible par :

- un ou plusieurs appareils d'incendie (bouches, poteaux,...) publics ou privés dont un, implanté à 200 mètres au plus du risque, ou une réserve d'eau suffisante permettant d'alimenter, avec un débit et une pression suffisants, indépendants de ceux des appareils d'incendie, des robinets d'incendie armés ou tous autres matériels fixes ou mobiles propres au site ;
- des matériels spécifiques : extincteurs automatiques dont le déclenchement doit interrompre automatiquement l'alimentation en combustible....

Ces matériels doivent être maintenus en bon état et vérifiés au moins une fois par an.

Article 8.11.4.2. Emplacements présentant des risques d'explosion

"Les matériels électriques, visés dans ce présent article, doivent être installés conformément à l'arrêté du 19 décembre 1988 relatif aux conditions d'installation des matériels électriques sur les emplacements présentant des risques d'explosion.

Les canalisations ne doivent pas être une cause possible d'inflammation et doivent être convenablement protégées contre les chocs, contre la propagation des flammes et contre l'action des produits présents dans la partie de l'installation en cause."

Article 8.11.4.3. Consignes d'exploitation

Les opérations comportant des manipulations dangereuses et la conduite des installations (démarrage et arrêt, fonctionnement normal, entretien...) doivent faire l'objet de consignes d'exploitation écrites. Ces consignes prévalent notamment :

- les modes opératoires,
- la fréquence de contrôle des dispositifs de sécurité et de traitement des pollutions et nuisances générées par l'installation,
- les instructions de maintenance et de nettoyage, la périodicité de ces opérations et les consignations nécessaires avant de réaliser ces travaux,
- les modalités d'entretien, de contrôle et d'utilisation des équipements de régulation et des dispositifs de sécurité.

Article 8.11.4.4. Information du personnel

Les consignes de sécurité et d'exploitation sont portées à la connaissance du personnel d'exploitation. Elles sont régulièrement mises à jour.

ARTICLE 8.11.5. AIR - ODEURS

Article 8.11.5.1. Captage et épuration des rejets à l'atmosphère

Les installations susceptibles de dégager des fumées, gaz, poussières ou odeurs doivent être munies de dispositifs permettant de collecter et canaliser autant que possible les émissions. Ces dispositifs, après épuration des gaz collectés en tant que de besoin, sont munis d'orifices obturables et accessibles aux fins d'analyse.

Le débouché des cheminées doit avoir une direction verticale et ne pas comporter d'obstacles à la diffusion des gaz (chapeaux chinois...).

La hauteur des cheminées d'évacuation à l'atmosphère des gaz de combustion des chaudières (différence entre l'altitude du débouché à l'air et l'altitude du sol) est au moins de 8 mètres. La vitesse d'éjection est au minimum de 5 mètres par seconde.

Article 8.11.5.2. Valeurs limites et conditions de rejet

Combustibles utilisés

Les combustibles à employer doivent correspondre à ceux figurant dans le dossier de demande et aux caractéristiques préconisées par le constructeur des appareils de combustion.

Le combustible est considéré dans l'état physique où il se trouve lors de son introduction dans la chambre de combustion.

Valeurs limites de rejet (combustion sous chaudières)

"Les valeurs limites fixées au présent article concernent les appareils de combustion destinés à la production d'énergie sous chaudières.

Le débit des gaz de combustion est exprimé en mètre cube dans les conditions normales de température et de pression (273 K et 101300 Pa). Les limites de rejet en concentration sont exprimées en milligrammes par mètre cube (mg/m³) sur gaz sec, la teneur en oxygène étant ramenée à 3 % en volume pour les combustibles gazeux.

La puissance P correspond à la somme des puissances des appareils de combustion sous chaudières qui composent l'ensemble de l'installation."

Type de combustible	Oxydes de soufre en équivalent SO ₂	Oxyde d'azote en équivalent NO ₂	Poussières	
			P < 4 MW	4 ≤ P < 10 MW
		P < 10 MW		
Gaz naturel	35	225 (1)	/	5
Gaz de pétrole liquéfiés	5	300 (2)	/	5

(1) Cette limite s'applique aux installations dont la puissance totale est supérieure à 10 MW lorsque plus de 50 % de la puissance totale de l'installation est fournie par des générateurs à tubes de fumée.

(2) Cette limite s'applique aux installations dont la puissance totale est supérieure à 10 MW lorsque plus de 50 % de la puissance totale de l'installation est fournie par des générateurs à tubes de fumée.

Lors des révisions ou des entretiens majeurs portant notamment sur la chambre de combustion, l'exploitant examinera les possibilités d'introduire des moyens de réduction primaire des émissions d'oxydes d'azote. Il procédera à ces transformations lorsqu'elles seront techniquement et économiquement réalisables.

Article 8.11.5.3. Mesure périodique de la pollution rejetée

L'exploitant fait effectuer au moins tous les trois ans, par un organisme agréé par le ministre de l'environnement, une mesure du débit rejeté et des teneurs en oxygène et oxydes d'azote dans les gaz rejetés à l'atmosphère selon les méthodes normalisées en vigueur. A défaut de méthode spécifique normalisée et lorsque les composés sont sous forme particulaire ou vésiculaire, les conditions d'échantillonnage isocinétique décrites par la norme NFX 44-052 doivent être respectées.

Le premier contrôle est effectué six mois au plus tard après la mise en service de l'installation.

Les mesures sont effectuées sur une durée minimale d'une demi-heure, dans des conditions représentatives du fonctionnement de l'installation.

Article 8.11.5.4. Entretien des installations

Le réglage et l'entretien de l'installation se fera soigneusement et aussi fréquemment que nécessaire, afin d'assurer un fonctionnement ne présentant pas d'inconvénients pour le voisinage. Ces opérations porteront également sur les conduits d'évacuation des gaz de combustion et, le cas échéant, sur les appareils de filtration et d'épuration.

Article 8.11.5.5. Equipement des chaufferies

L'installation et les appareils de combustion qui la composent doivent être équipés des appareils de réglage des feux et de contrôle nécessaires à l'exploitation en vue de réduire la pollution atmosphérique.

Les appareils de contrôle suivants sont mis en place en chaufferie :

- un indicateur de la température des gaz de combustion à la sortie de chaque générateur,
- un indicateur de la température du fluide caloporteur à l'entrée et à la sortie de chaque générateur (cet appareil peut être unique lorsque les générateurs débitent sur un collecteur commun),
- un dispositif indiquant soit le débit du combustible, soit le débit du fluide caloporteur,
- un analyseur automatique des gaz de combustion donnant au moins la teneur en CO₂ (ou éventuellement en O₂).

Le bon état de fonctionnement de ces appareils doit être vérifié fréquemment et autant que de besoin.

Article 8.11.5.6. Livret de chaufferie

Les résultats des contrôles et des opérations d'entretien des installations de combustion comportant des chaudières sont portés sur le livret de chaufferie.

CHAPITRE 8.12 ATELIERS DE CHARGE DES ACCUMULATEURS

Sont concernées par les prescriptions du présent chapitre les installations relevant de la rubrique 2925 de la nomenclature des Installations Classées.

ARTICLE 8.12.1. DISPOSITIONS GÉNÉRALES

Article 8.12.1.1. Type d'accumulateurs utilisés

Les accumulateurs utilisés sont de type batteries de traction ouvertes, dites non étanches^o : accumulateurs servant au déplacement ou au levage d'engins électriques de manutention, dégageant des gaz (hydrogène et oxygène) lors de l'opération de recharge. L'électrolyte est sous forme liquide et ces batteries sont installées dans des coffres métalliques généralement étanches aux liquides.

ARTICLE 8.12.2. IMPLANTATION - AMÉNAGEMENT

Le présent article s'applique au local où se situe l'installation de charge dès lors qu'il peut survenir dans celui-ci des points d'accumulation d'hydrogène.

Article 8.12.2.1. Comportement au feu des bâtiments

Les locaux abritant l'installation doivent présenter les caractéristiques de réaction et de résistance au feu minimales suivantes :

- murs et planchers hauts REI 120 (coupe-feu de degré 2 heures),
- couverture incombustible,
- portes intérieures REI 30 (coupe-feu de degré 1/2 heure) et munies d'un ferme-porte ou d'un dispositif assurant leur fermeture automatique,

- porte donnant vers l'extérieur RE 30 (pare-flamme de degré 1/2 heure),
- pour les autres matériaux : classe M0 (incombustibles).

Les locaux doivent être équipés en partie haute de dispositifs permettant l'évacuation des fumées et gaz de combustion dégagés en cas d'incendie (lanterneaux en toiture, ouvrants en façade ou tout autre dispositif équivalent). Les commandes d'ouverture manuelle sont placées à proximité des accès. Le système de désenfumage doit être adapté aux risques particuliers de l'installation.

Article 8.12.2.2. Accessibilité

Le bâtiment où se situe l'installation doit être accessible pour permettre l'intervention des services d'incendie et de secours. Il est desservi, sur au moins une face, par une voie-engin ou par une voie-échelle si le plancher haut de cette installation est à une hauteur supérieure à 8 mètres par rapport à cette voie.

En cas de local fermé, une des façades est équipée d'ouvrant permettant le passage de sauveteurs équipés.

ARTICLE 8.12.3. EXPLOITATION - ENTRETIEN

Article 8.12.3.1. Surveillance de l'exploitation

L'exploitation doit se faire sous la surveillance, directe ou indirecte, d'une personne nommément désignée par l'exploitant et ayant une connaissance de la conduite de l'installation et des dangers et inconvénients des produits utilisés ou stockés dans l'installation.

Article 8.12.3.2. Propreté

Les locaux doivent être maintenus propres et régulièrement nettoyés notamment de manière à éviter les amas de matières dangereuses ou polluantes et de poussières. Le matériel de nettoyage doit être adapté aux risques présentés par les produits et poussières.

TITRE 9 - SURVEILLANCE DES ÉMISSIONS ET DE LEURS EFFETS

CHAPITRE 9.1 PROGRAMME D'AUTOSURVEILLANCE

ARTICLE 9.1.1. PRINCIPE ET OBJECTIFS DU PROGRAMME D'AUTOSURVEILLANCE

Afin de maîtriser les émissions de ses installations et de suivre leurs effets sur l'environnement, l'exploitant définit et met en œuvre sous sa responsabilité un programme de surveillance de ses émissions et de leurs effets dit programme d'autosurveillance. L'exploitant adapte et actualise la nature et la fréquence de cette surveillance pour tenir compte des évolutions de ses installations, de leurs performances par rapport aux obligations réglementaires, et de leurs effets sur l'environnement. L'exploitant décrit dans un document tenu à la disposition de l'inspection des Installations Classées les modalités de mesures et de mise en œuvre de son programme de surveillance, y compris les modalités de transmission à l'inspection des Installations Classées.

Les articles suivants définissent le contenu minimum de ce programme en terme de nature de mesure, de paramètres et de fréquence pour les différentes émissions et pour la surveillance des effets sur l'environnement, ainsi que de fréquence de transmission des données d'autosurveillance.

ARTICLE 9.1.2. MESURES COMPARATIVES

Outre les mesures auxquelles il procède sous sa responsabilité, afin de s'assurer du bon fonctionnement des dispositifs de mesure et des matériels d'analyse ainsi que de la représentativité des valeurs mesurées (absence de dérive), l'exploitant fait procéder à des mesures comparatives, selon des procédures normalisées lorsqu'elles existent, par un organisme extérieur différent de l'entité qui réalise habituellement les opérations de mesure du programme d'auto surveillance. Celui-ci doit être accrédité ou agréé par le ministère en charge de l'inspection des installations classées pour les paramètres considérés.

Ces mesures sont réalisées sans préjudice des mesures de contrôle réalisées par l'inspection des installations classées en application des dispositions des articles L 514-5 et L514-8 du code de l'environnement. Cependant, les contrôles inopinés exécutés à la demande de l'inspection des Installations Classées peuvent, avec l'accord de cette dernière, se substituer aux mesures comparatives.

CHAPITRE 9.2 MODALITÉS D'EXERCICE ET CONTENU DE L'AUTOSURVEILLANCE

ARTICLE 9.2.1. AUTOSURVEILLANCE DES ÉMISSIONS ATMOSPHÉRIQUES

Article 9.2.1.1. Autosurveillance des rejets atmosphériques

9.2.1.1.1 Autosurveillance par la mesure des émissions canalisées ou diffuses

Les mesures portent sur les rejets suivants :

Rejets 1, 2, 5, 6, 11 à 14bis, 25 à 27, 28/32, 33, 37 à 44
Plan de situation : annexe 3 au présent arrêté

Paramètre	Fréquence (*)	Enregistrement (oui ou non)	Méthodes d'analyses
Débit	Annuelle	non	ISO 10780
Poussières	Annuelle	non	NF X 44 052 NF EN 13284-1
COVNM	Annuelle + bilan + suivi d'un paramètre représentatif corrélé aux émissions, la corrélation étant confirmée annuellement	non	NF X 43 301 et NF X 43 300
NOx (conduits 37, 40, 42)	Annuelle	non	NF EN 14792
CH4(conduits 37, 40, 42)	Annuelle	non	
CO(conduits 37, 40, 42)	Annuelle	non	NF EN 15058

(*) cette fréquence pourra être adaptée pour les rejets de presse 1, 2, 5, 6, 28/32, 33, 39 et 44 au vu des résultats de mesure

Rejets des chaufferies

Plan de situation de l'annexe 3 au présent arrêté

Paramètre	Fréquence	Enregistrement (oui ou non)	Méthodes d'analyses
Débit	Triennale	non	ISO 10780
NOx	Triennale	non	NF EN 14792

9.2.1.1.2 Autosurveillance des émissions par bilan

L'évaluation des émissions par bilan porte sur les polluants suivants :

Paramètre	Type de mesures ou d'estimation	Fréquence
COVNM	Plan de gestion de solvant	Annuelle

Article 9.2.1.2. Mesure de l'impact des rejets atmosphériques sur l'environnement

Sans objet.

Article 9.2.1.3. Mesures « comparatives »

Sans objet.

ARTICLE 9.2.2. RELEVÉ DES PRÉLÈVEMENTS D'EAU

Les installations de prélèvement d'eau de surface et du réseau public d'alimentation en eau potable sont munies d'un dispositif de mesure totalisateur.

Ce dispositif est relevé journalièrement

Les résultats sont portés sur un registre.

ARTICLE 9.2.3. AUTOSURVEILLANCE DES EAUX RÉSIDUAIRES

Article 9.2.3.1. Fréquences, et modalités de l'autosurveillance de la qualité des rejets

Les dispositions minimums suivantes sont mises en œuvre :

Paramètres	Autosurveillance assurée par l'exploitant	
	Type de suivi	Périodicité de la mesure
Eaux Industrielles issues du rejet vers le milieu récepteur : N° UI 66 (Cf. repérage du rejet sous l'article 4.3.5)		
Débit	Débitmètre	En continu
DCO	échantillon prélevé sur 24h proportionnellement au débit	Mensuelle
MEST	Idem	Mensuelle
DBO5	Idem	Mensuelle
Hydrocarbures totaux	Idem	Mensuelle
Fluor et composés (en F)	Idem	Mensuelle
Métaux totaux (Ni, Zn, Cu, Fe,...)	Idem	Mensuelle

Paramètres	Autosurveillance assurée par l'exploitant	
	Type de suivi	Périodicité de la mesure
Eaux pluviales issues du rejet vers le milieu récepteur : N° P12, P25, P46, P54, P56 et P69 (Cf. repérage du rejet sous l'article 4.3.5)		
MEST	Prélèvement instantané	Annuelle
DBO5	Prélèvement instantané	Annuelle
DCO	Prélèvement instantané	Annuelle
Azote global (exprimé en N)	Prélèvement instantané	Annuelle
Hydrocarbures totaux	Prélèvement instantané	Annuelle
Fluor et composés (en F)	Prélèvement instantané	Annuelle
Eaux pluviales issues du rejet vers le milieu récepteur : N° P12, P25, P46, P54, P56 et P69 (Cf. repérage du rejet sous l'article 4.3.5)		
Métaux totaux (Ni, Zn, Cu, Fe,...)	Prélèvement instantané	Annuelle

Les mesures comparatives mentionnées à l'article 9.1.2 sont réalisées selon la fréquence minimale suivante :

Rejet	Fréquence
UI 66	Annuelle

ARTICLE 9.2.4. SURVEILLANCE DES EAUX SOUTERRAINES

Article 9.2.4.1. Réalisation de forages en nappe

Lors de la réalisation d'un forage en nappe (surveillance ou prélèvement d'eau), toutes dispositions sont prises pour éviter de mettre en communication des nappes d'eau distinctes, et pour prévenir toute introduction de pollution de surface, notamment par un aménagement approprié vis-à-vis des installations de stockage ou d'utilisation de substances dangereuses.

L'exploitant surveille et entretient par la suite les forages, de manière à garantir l'efficacité de l'ouvrage, ainsi que la protection de la ressource en eau vis-à-vis de tout risque d'introduction de pollution par l'intermédiaire des ouvrages. Tout déplacement de forage est porté à la connaissance de l'inspection des installations classées.

En cas de cessation d'utilisation d'un forage, l'exploitant informe le Préfet et prend les mesures appropriées pour l'obturation ou le comblement de cet ouvrage afin d'éviter la pollution des nappes d'eaux souterraines.

La réalisation, l'entretien et la cessation d'utilisation des forages se font conformément à la norme en vigueur (NF X 10-999 ou équivalente).

Article 9.2.4.2. Surveillance des eaux souterraines

A – Réseau et programme de surveillance

Le réseau de surveillance se compose des ouvrages suivants :

N° BSS de l'ouvrage	Localisation par rapport au site (amont ou aval)	Aquifère capté (superficiel ou profond)	Profondeur de l'ouvrage (mètres)
04751X0108/1 (PZ1)	Aval	Superficiel (alluvions de la vallée du Doubs - FRDG306)	4,00
(PZ2)	Aval		7,04
04751X0109/3 (PZ3)	Aval		3,00
04751X0110/4 (PZ4)	Aval		3,00
04751X0120/5 (PZ5)	Amont		4,00

La localisation des ouvrages est précisée sur le plan joint en annexe 5 au présent arrêté.

La création d'ouvrages de surveillance des eaux souterraines respecte les prescriptions définies dans l'article 9.2.4.1 du présent arrêté.

L'exploitant fait inscrire le (ou les) nouvel(eaux) ouvrage(s) de surveillance à la Banque du Sous-Sol, auprès du Service Géologique Régional du BRGM. Il recevra en retour les codes BSS des ouvrages, identifiants uniques de ceux-ci.

Les prélèvements, l'échantillonnage et le conditionnement des échantillons d'eau doivent être effectués conformément aux méthodes normalisées en vigueur.

Les seuils de détection retenus pour les analyses doivent permettre de comparer les résultats aux valeurs de référence en vigueur (normes de potabilité, valeurs-seuil de qualité fixées par le SDAGE,...).

L'exploitant fait analyser les paramètres suivants, avec les fréquences associées :

N°BSS de l'ouvrage	Fréquence des analyses	Paramètre	
		Nom	Code SANDRE
04751X0108/1 (PZ1) (PZ2) 04751X0109/3 (PZ3) 04751X0110/4 (PZ4) 04751X0120/5 (PZ5)	Semestrielle (hautes et basses eaux)	Hydrocarbures dissous ou émulsionnés de C10 à C40	2962
		Cadmium	1388
		Cuivre	1392
		Chrome total	1389
		Nickel	1386
		Plomb	1382
		Zinc	1383

B – Suivi piézométrique :

Les têtes de chaque ouvrage de surveillance sont nivelées de manière à pouvoir tracer la carte piézométrique des eaux souterraines du site.

Le niveau piézométrique de chaque ouvrage de surveillance est relevé à chaque campagne de prélèvement. L'exploitant joint alors aux résultats d'analyse un tableau des niveaux relevés (exprimés en mètres NGF), ainsi qu'une carte des courbes isopièzes à la date des prélèvements, avec une localisation des piézomètres.

ARTICLE 9.2.5. AUTOSURVEILLANCE DES DÉCHETS

Article 9.2.5.1. Analyse et présentation des résultats d'autosurveillance des déchets

Les résultats de surveillance sont présentés selon un registre ou un modèle établi en accord avec l'inspection des Installations Classées ou conformément aux dispositions nationales lorsque le format est prédéfini. Ce récapitulatif prend en compte les types de déchets produits, les quantités et les filières d'élimination retenues.

L'exploitant utilisera pour ses déclarations la codification réglementaire en vigueur.

ARTICLE 9.2.6. AUTOSURVEILLANCE DE L'ÉPANDAGE

Sans objet.

ARTICLE 9.2.7. AUTOSURVEILLANCE DES NIVEAUX SONORES

Article 9.2.7.1. Mesures périodiques

Une mesure de la situation acoustique sera effectuée tous les 3 ans, par un organisme ou une personne qualifiée dont le choix sera communiqué préalablement à l'inspection des Installations Classées. Ce contrôle sera effectué par référence au plan joint en annexe 4 au présent arrêté, indépendamment des contrôles ultérieurs que l'Inspecteur des Installations Classées pourra demander.

CHAPITRE 9.3 SUIVI, INTERPRÉTATION ET DIFFUSION DES RÉSULTATS

ARTICLE 9.3.1. ACTIONS CORRECTIVES

L'exploitant suit les résultats des mesures qu'il réalise en application du chapitre 9.2, notamment celles de son programme d'autosurveillance, les analyse et les interprète. Il prend le cas échéant les actions correctives appropriées lorsque des résultats font présager des risques ou inconvénients pour l'environnement ou d'écart par rapport au respect des valeurs réglementaires relatives aux émissions de ses installations ou de leurs effets sur l'environnement.

En particulier, lorsque la surveillance environnementale sur les eaux souterraines ou les sols fait apparaître une dérive par rapport à l'état initial de l'environnement, soit réalisé en application de l'article 3 4° a) du décret du 21 septembre 1977 modifié, soit reconstitué aux fins d'interprétation des résultats de surveillance, l'exploitant met en œuvre les actions de réduction complémentaires des émissions appropriées et met en œuvre, le cas échéant, un plan de gestion visant à rétablir la compatibilité entre les milieux impactés et leurs usages.

Il informe le préfet et l'inspection des installations classées du résultat de ses investigations et, le cas échéant, des mesures prises ou envisagées.

ARTICLE 9.3.2. ANALYSE ET TRANSMISSION DES RÉSULTATS DE L'AUTOSURVEILLANCE

Sans préjudice des dispositions de l'article R.512-69 du Code de l'Environnement, l'exploitant établit avant la fin de chaque mois calendaire un rapport de synthèse relatif aux résultats des mesures et analyses imposées aux articles 9.2 du mois précédent. Ce rapport, traite au minimum de l'interprétation des résultats de la période considérée (en particulier cause et ampleur des écarts), des mesures comparatives mentionnées au chapitre 9.1, des modifications éventuelles du programme d'auto surveillance et des actions correctives mises en œuvre ou prévues (sur l'outil de production, de traitement des effluents, la maintenance...) ainsi que de leur efficacité.

Il est tenu à la disposition permanente de l'inspection des Installations Classées pendant une durée de 10 ans.

Il est adressé avant la fin de chaque mois calendaire à l'inspection des Installations Classées.

ARTICLE 9.3.3. CONSERVATION DES RÉSULTATS DE L'AUTOSURVEILLANCE DES DÉCHETS

Les justificatifs évoqués au chapitre 9.2.5. doivent être conservés (trois ans ou cinq ans ou 10 ans).

ARTICLE 9.3.4. ANALYSE ET TRANSMISSION DES RÉSULTATS DE LA SURVEILLANCE DE L'ÉPANDAGE

Sans objet.

ARTICLE 9.3.5. ANALYSE ET TRANSMISSION DES RÉSULTATS DES MESURES DE NIVEAUX SONORES

Les résultats des mesures réalisées en application de l'article 9.2. sont transmis au Préfet dans le mois qui suit leur réception avec les commentaires et propositions éventuelles d'amélioration.

CHAPITRE 9.4 BILANS PÉRIODIQUES

ARTICLE 9.4.1. BILANS ET RAPPORTS ANNUELS

Article 9.4.1.1. Bilan environnement annuel

L'exploitant adresse au Préfet, au plus tard le 1^{er} avril de chaque année, un bilan annuel portant sur l'année précédente :

- ☞ des utilisations d'eau ; le bilan fait apparaître éventuellement les économies réalisées ;
- ☞ de la masse annuelle des émissions de polluants, suivant un format fixé par le ministre chargé des Installations Classées. La masse émise est la masse du polluant considéré émise sur l'ensemble du site de manière chronique ou accidentelle, canalisée ou diffuse dans l'air, l'eau, et les sols, quel qu'en soit le cheminement, ainsi que dans les déchets éliminés à l'extérieur de l'établissement. Ce bilan concerne au minimum, d'après les éléments portés à la connaissance de l'inspection des Installations Classées, les substances suivantes :
 - COV,
 - DCO, DBO5 et MES,
 - déchets dangereux.

L'exploitant transmet dans le même délai par voie électronique à l'inspection des Installations Classées une copie de cette déclaration suivant un format fixé par le ministre chargé de l'inspection des Installations Classées.

Article 9.4.1.2. Rapport annuel

Sans objet.

ARTICLE 9.4.2. BILAN ANNUEL DES ÉPANDAGES

Sans objet.

ARTICLE 9.4.3. BILAN QUADRIENNAL (ENSEMBLE DES REJETS CHRONIQUES ET ACCIDENTELS : EAUX SUPERFICIELLES - EAUX SOUTERRAINES - SOLS)

L'exploitant adresse au Préfet, tous les quatre ans, un dossier faisant le bilan des résultats de surveillance des eaux souterraines et des sols sur la période quadriennale écoulée et comportant les propositions de l'exploitant pour, le cas échéant :

- réexaminer le plan de gestion établi conformément à l'article 9.3.1 ;
- réexaminer les modalités de cette surveillance, notamment en termes d'évolution des fréquences de contrôle et des paramètres de surveillance.

Le bilan quadriennal comporte également la comparaison avec l'état initial de l'environnement, soit réalisé en application de l'article R.512-8-II-1° du code de l'environnement, soit reconstitué, ainsi que le positionnement de l'exploitant sur les enseignements tirés de cette comparaison.

ARTICLE 9.4.4. BILAN DE FONCTIONNEMENT (ENSEMBLE DES REJETS CHRONIQUES ET ACCIDENTELS)

L'exploitant réalise et adresse au Préfet le dossier de réexamen prévu à l'article R.512-45 du Code de l'Environnement selon la date d'exigibilité prévue par la directive 2010/75/UE du Parlement européen et du Conseil du 24 novembre 2010 relative aux émissions industrielles, une fois transposée en droit Français.

TITRE 10 - DISPOSITIONS A CARACTERE ADMINISTRATIF

CHAPITRE 10.1 NOTIFICATION ET PUBLICITÉ

Le présent arrêté sera notifié à l'exploitant.

Un extrait du présent arrêté sera affiché en permanence de façon lisible dans l'installation par les soins du bénéficiaire de l'autorisation.

Un extrait sera publié, aux frais du demandeur, dans deux journaux locaux ou régionaux et affiché en Mairies d'AUDINCOURT et de SELONCOURT par les soins des Maires concernés pendant un mois.

CHAPITRE 10.2 EXECUTION ET AMPLIATION

Le Secrétaire Général de la Préfecture du Doubs, le Sous-Préfet de l'Arrondissement de MONTBELIARD, les Maires d'AUDINCOURT et de SELONCOURT ainsi que le Directeur Régional de l'Environnement, de l'Aménagement et du Logement de Franche-Comté sont chargés, chacun en ce qui le concerne, de l'exécution du présent arrêté dont ampliation sera également adressée :

- au Sous-Préfet de l'Arrondissement de MONTBELIARD,
- aux Conseils Municipaux d'AUDINCOURT, de SELONCOURT et de VALENTIGNEY,
- à la Direction Départementale des Territoires,
- à la Direction Départementale de la Cohésion Sociale et de la Protection des Populations,
- à la Direction Régionale des Entreprises, de la Concurrence et de la Consommation, du Travail et de l'Emploi – Unité Territoriale du Doubs,
- au Chef du Service Interministériel Régional des Affaires Civiles et Economiques de Défense et de Protection Civile,
- à la Direction Départementale des Services d'Incendie et de Secours,
- à l'Agence Régionale de la Santé – Délégation Territoriale du Doubs,
- à la Direction Régionale de l'Environnement, de l'Aménagement et du Logement de Franche-Comté :
 - Service Prévention des Risques – Temis Center 3 – Technopole Microtechnique et Scientifique – 17E rue Alain Savary BP 1269 – 25005 BESANÇON Cedex,
 - Unité Territoriale Nord Franche-Comté – 8 rue du Peintre Heim – CS 70201 – 90004 BELFORT Cedex.

BESANÇON, le – 7 MARS 2013

Le Préfet

Philippe BOUTIER
Le Secrétaire Général

Joël MATHURIN

SOMMAIRE

TITRE 1 – PORTÉE DE L'AUTORISATION ET CONDITIONS GÉNÉRALES.....	3
CHAPITRE 1.1 BÉNÉFICIAIRE ET PORTÉE DE L'AUTORISATION.....	3
CHAPITRE 1.2 NATURE DES INSTALLATIONS.....	4
CHAPITRE 1.3 CONFORMITÉ AU DOSSIER DE DEMANDE D'AUTORISATION.....	6
CHAPITRE 1.4 DURÉE DE L'AUTORISATION.....	6
CHAPITRE 1.5 PÉRIMÈTRE D'ÉLOIGNEMENT.....	6
CHAPITRE 1.6 GARANTIES FINANCIÈRES.....	6
CHAPITRE 1.7 MODIFICATIONS ET CESSATION D'ACTIVITÉ.....	6
CHAPITRE 1.8 DÉLAIS ET VOIES DE RECOURS.....	7
CHAPITRE 1.9 ARRÊTÉS, CIRCULAIRES, INSTRUCTIONS APPLICABLES.....	7
CHAPITRE 1.10 RESPECT DES AUTRES LÉGISLATIONS ET RÉGLEMENTATIONS.....	8
TITRE 2 – GESTION DE L'ÉTABLISSEMENT.....	9
CHAPITRE 2.1 EXPLOITATION DES INSTALLATIONS.....	9
CHAPITRE 2.2 RÉSERVES DE PRODUITS OU MATIÈRES CONSOMMABLES.....	9
CHAPITRE 2.3 INTÉGRATION DANS LE PAYSAGE.....	9
CHAPITRE 2.4 DANGER OU NUISANCES NON PRÉVENUS.....	9
CHAPITRE 2.5 INCIDENTS OU ACCIDENTS.....	9
CHAPITRE 2.6 DOCUMENTS TENUS À LA DISPOSITION DE L'INSPECTION.....	10
CHAPITRE 2.7 RÉCAPITULATIF DES DOCUMENTS À TRANSMETTRE A L'INSPECTION.....	10
TITRE 3 – PRÉVENTION DE LA POLLUTION ATMOSPHÉRIQUE.....	11
CHAPITRE 3.1 CONCEPTION DES INSTALLATIONS.....	11
CHAPITRE 3.2 CONDITIONS DE REJET.....	13
TITRE 4 – PROTECTION DES RESSOURCES EN EAUX ET DES MILIEUX AQUATIQUES.....	16
CHAPITRE 4.1 PRÉLÈVEMENTS ET CONSOMMATIONS D'EAU.....	16
CHAPITRE 4.2 COLLECTE DES EFFLUENTS LIQUIDES.....	16
CHAPITRE 4.3 TYPES D'EFFLUENTS, LEURS OUVRAGES D'ÉPURATION ET LEURS CARACTÉRISTIQUES DE REJET AU MILIEU.....	17
TITRE 5 – DÉCHETS.....	21
CHAPITRE 5.1 PRINCIPES DE GESTION.....	21
TITRE 6 PRÉVENTION DES NUISANCES SONORES ET DES VIBRATIONS.....	24
CHAPITRE 6.1 DISPOSITIONS GÉNÉRALES.....	24
CHAPITRE 6.2 NIVEAUX ACOUSTIQUES.....	24
CHAPITRE 6.3 VIBRATIONS.....	24
TITRE 7 – PRÉVENTION DES RISQUES TECHNOLOGIQUES.....	25
CHAPITRE 7.1 PRINCIPES DIRECTEURS.....	25
CHAPITRE 7.2 CARACTÉRISATION DES RISQUES.....	25
CHAPITRE 7.3 INFRASTRUCTURES ET INSTALLATIONS.....	25
CHAPITRE 7.4 GESTION DES OPÉRATIONS PORTANT SUR DES SUBSTANCES DANGEREUSES.....	27
CHAPITRE 7.5 MESURES DE MAÎTRISE DES RISQUES.....	28
CHAPITRE 7.6 PRÉVENTION DES POLLUTIONS ACCIDENTELLES.....	28
CHAPITRE 7.7 MOYENS D'INTERVENTION EN CAS D'ACCIDENT ET ORGANISATION DES SECOURS.....	30
TITRE 8 – CONDITIONS PARTICULIÈRES APPLICABLES À CERTAINES INSTALLATIONS DE L'ÉTABLISSEMENT.....	33
CHAPITRE 8.1 EPANDAGE.....	33
CHAPITRE 8.2 PRÉVENTION DE LA LÉGIONNELLOSE.....	33
CHAPITRE 8.3 PARC A DECHETS.....	37
CHAPITRE 8.4 ATELIERS DE TRANSFORMATION DE MATIERES PLASTIQUES.....	37
CHAPITRE 8.5 STOCKAGES DE MATIERES PLASTIQUES.....	38
CHAPITRE 8.6 INSTALLATION D'APPLICATION ET DE SECHAGE DE PEINTURES ET VERNIS.....	41
CHAPITRE 8.7 STOCKAGE DE GAZ PROPANE.....	43
CHAPITRE 8.8 DÉPÔTS DE LIQUIDES INFLAMMABLES.....	47
CHAPITRE 8.9 ATELIERS DE MELANGE DE LIQUIDES INFLAMMABLES.....	50
CHAPITRE 8.10 ATELIER DE TRAVAIL MECANIQUE DES METAUX.....	51
CHAPITRE 8.11 INSTALLATIONS THERMIQUES.....	53
CHAPITRE 8.12 ATELIERS DE CHARGE DES ACCUMULATEURS.....	57
TITRE 9 - SURVEILLANCE DES ÉMISSIONS ET DE LEURS EFFETS.....	59
CHAPITRE 9.1 PROGRAMME D'AUTOSURVEILLANCE.....	59
CHAPITRE 9.2 MODALITÉS D'EXERCICE ET CONTENU DE L'AUTOSURVEILLANCE.....	59
CHAPITRE 9.3 SUIVI, INTERPRÉTATION ET DIFFUSION DES RÉSULTATS.....	63
CHAPITRE 9.4 BILANS PÉRIODIQUES.....	63
TITRE 10 - DISPOSITIONS A CARACTERE ADMINISTRATIF.....	65
CHAPITRE 10.1 NOTIFICATION ET PUBLICITÉ.....	65
CHAPITRE 10.2 EXECUTION ET AMPLIATION.....	65
SOMMAIRE.....	66

Références des rubriques de la nomenclature ICPE

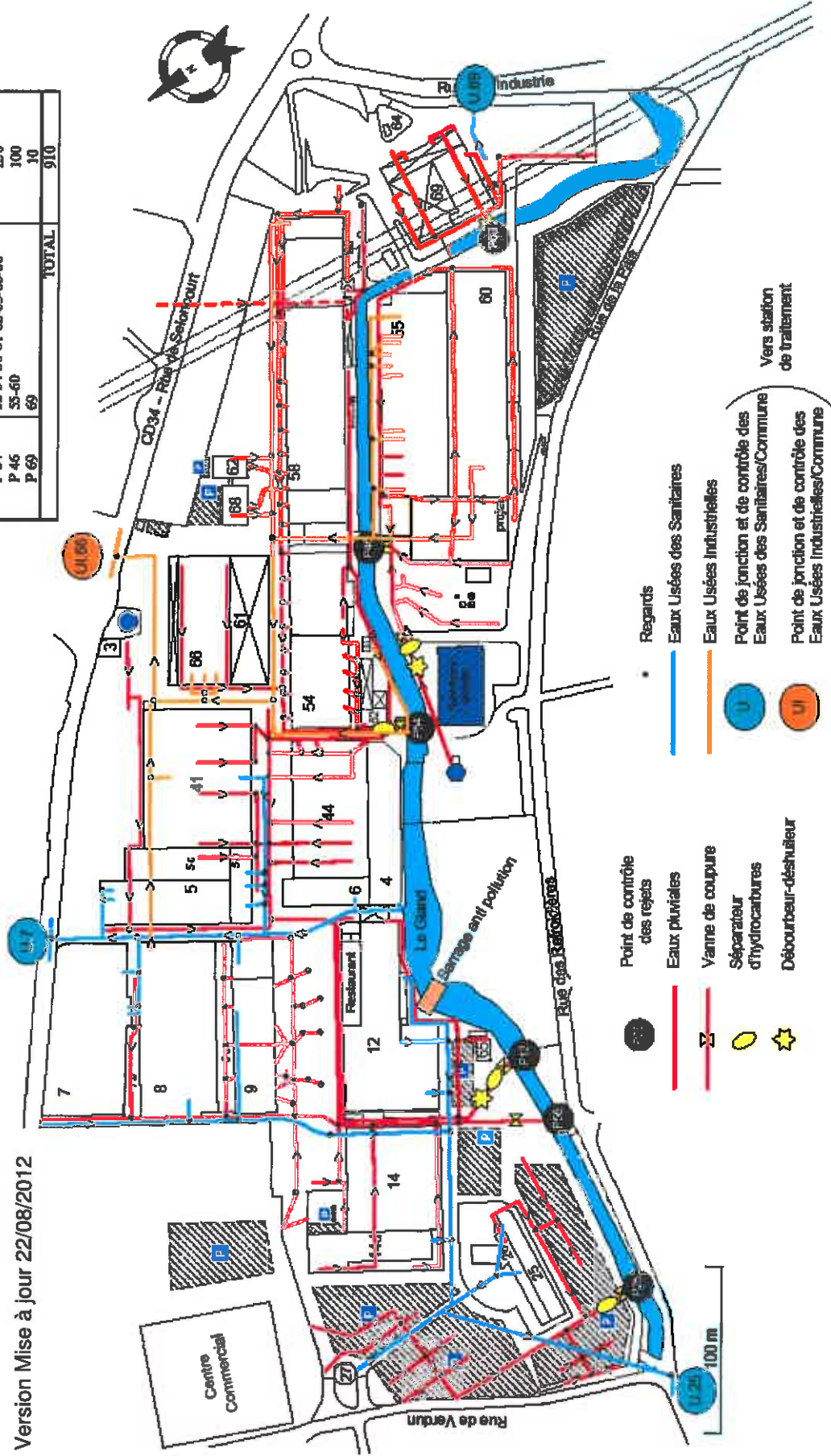
Version Mise à jour 22/08/2012

Rubrique	Activité
1432-2b	Stockage en réservoirs manufacturés de liquides inflammables
1433-Ab	Installation de mélange de liquides inflammables
2560-2	Travail mécanique des métaux et alliages
2661-1a	Transformation de polymères (matières plastiques, caoutchoucs, élastomères, résines et adhésifs synthétiques)
2661-2b	Transformation de polymères (matières plastiques, caoutchoucs, élastomères, résines et adhésifs synthétiques)
2662-3	Stockage de polymères (matières plastiques, caoutchoucs, élastomères, résines et adhésifs synthétiques)
2663-2c	Stockage de produits composés d'au moins 50% de matières plastiques, caoutchoucs, élastomères, résines et adhésifs synthétiques
2910-A2	Installations de combustion
2920-2a	Installations de compression fonctionnant à des pressions effectives supérieures à 105 Pa
2921-1	Refroidissement par dispersion d'eau dans un flux d'air (installations de)
2925	Ateliers de charge d'accumulateurs
2940-2a	Application, cuisson, séchage de vernis, peinture, apprêt, colle, enduit, etc.

PLAN DES REJETS D'EFFLUENTS AQUEUX

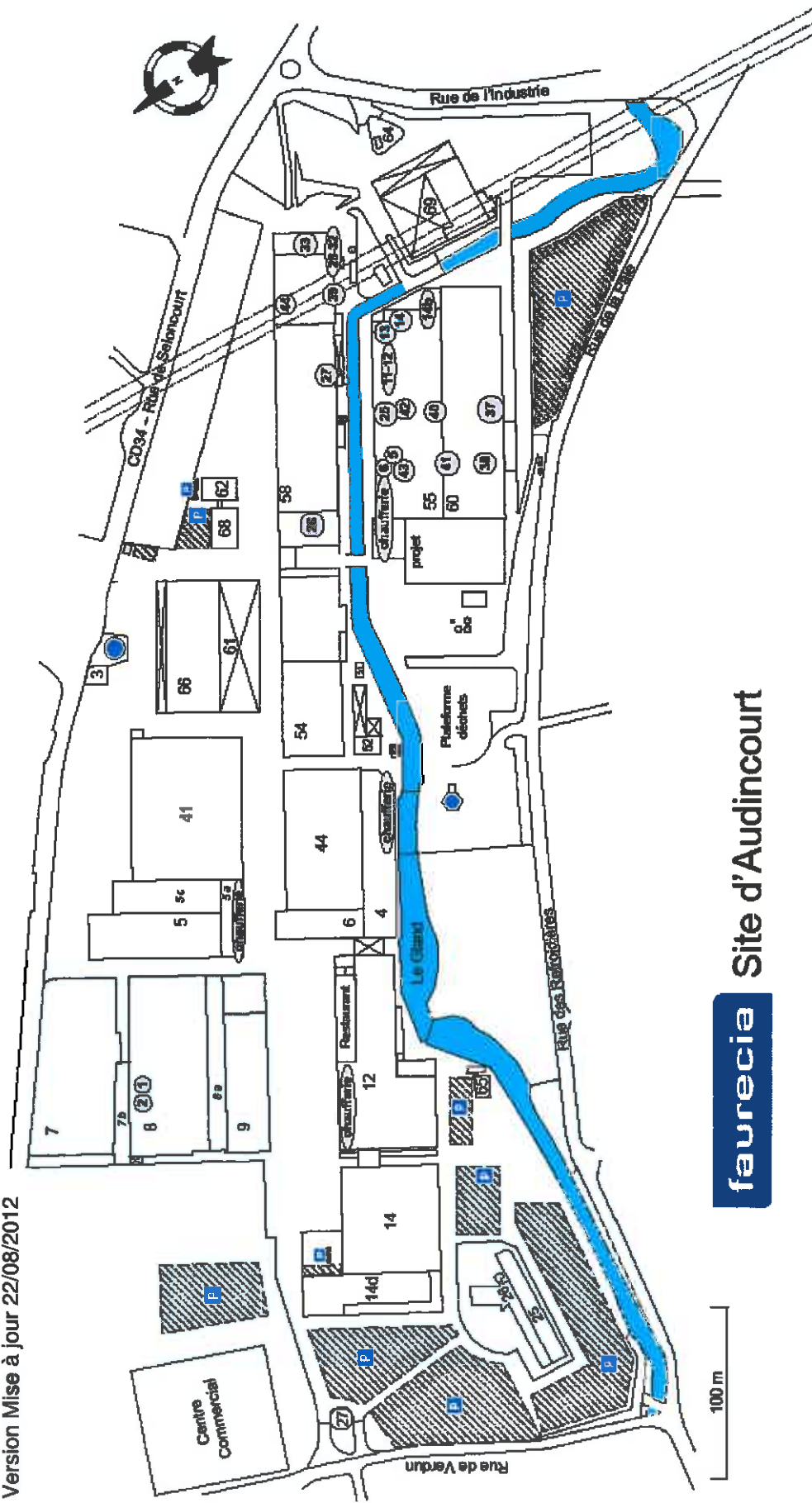
Version Mise à jour 22/08/2012

Point de rejet dans le Gland	Bâtiments	Volume de confinement en m ³
P 25	25-26-27	50
P 56	7-8-9-12-14-43-65	200
P 12	3-4-5-6-41-44	300
P 54	52-54-58-61-62-63-66-68	250
P 46	55-60	100
P 69	69	10
	TOTAL	910



PLAN DES SORTIES DE CHEMINEES

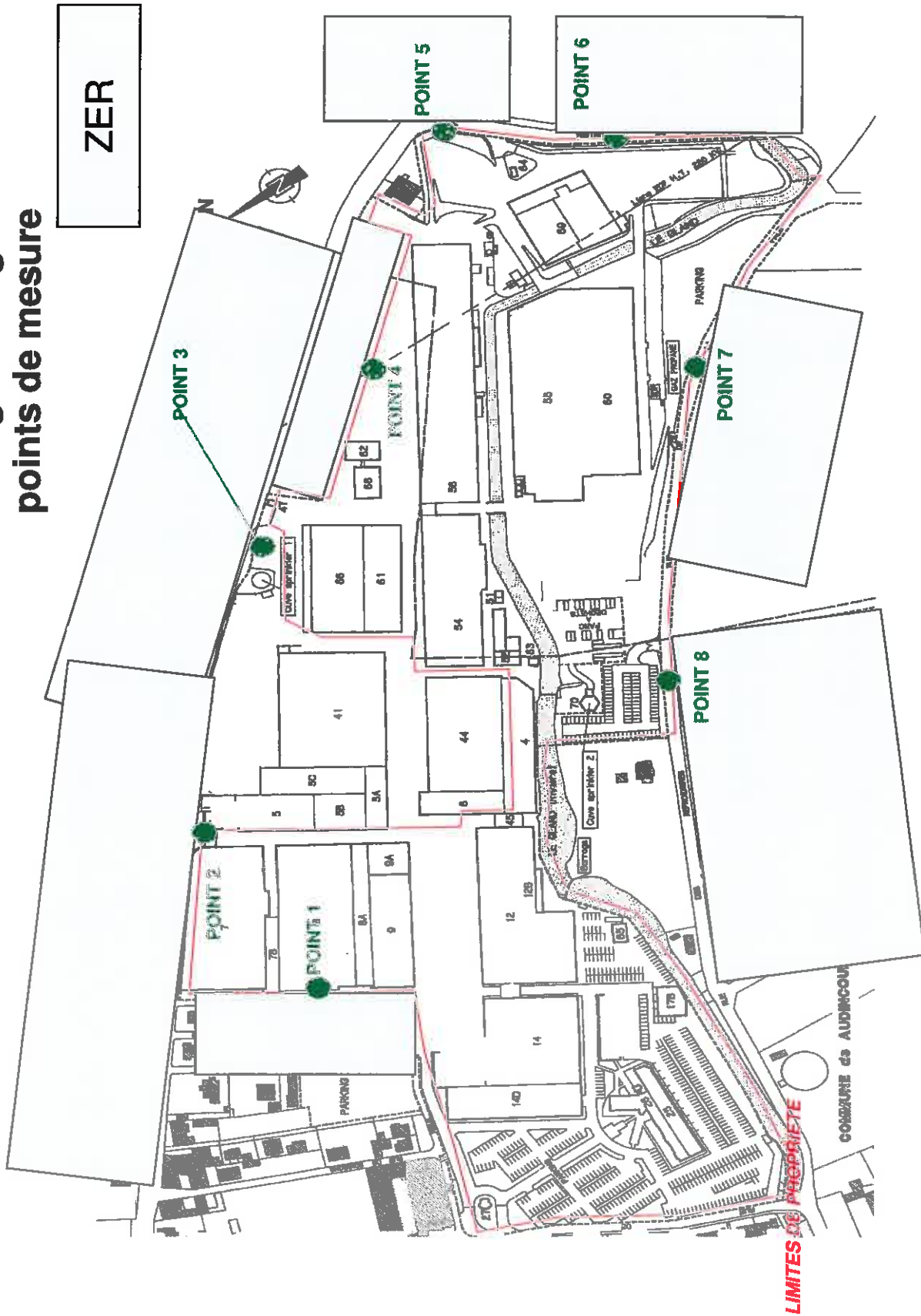
Version Mise à jour 22/08/2012



faurecia Site d'Audincourt

Plan des zones à émergence réglementée et points de mesure

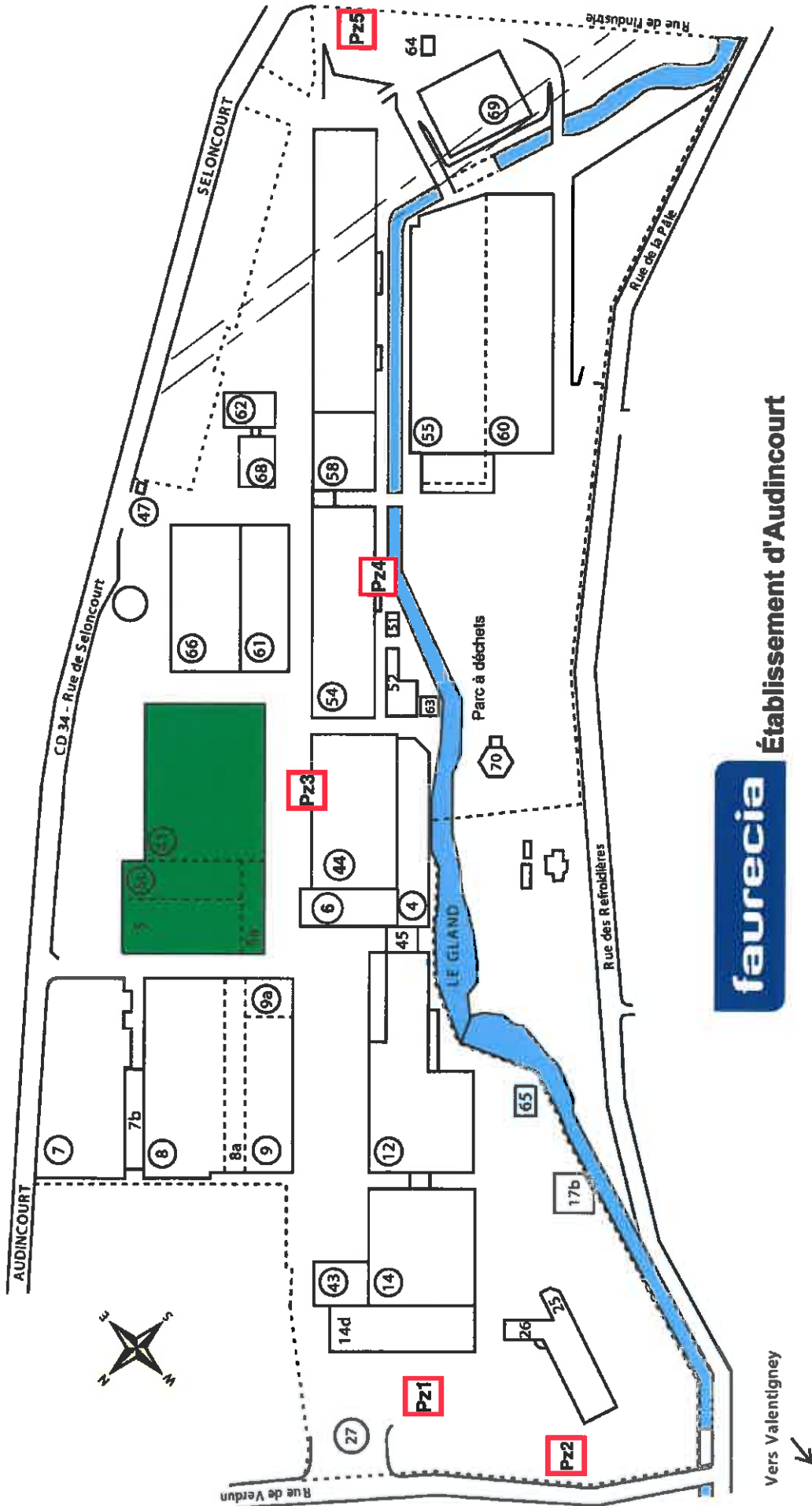
Version Mise à jour 22/08/2012



ZER

Plan de localisation des piézomètres

Version Mise à jour 22/08/12



ANNEXE VI

Calendrier prévisionnel de réorganisation des activités de transformation et de stockage de matières plastiques

Arrêt de l'activité d'injection de thermoplastiques dans le bâtiment 8 (suppression des cheminées n° 1 et 2)	fin 2013
Transfert de la presse à injecter PI 94 et suppression de la presse PI 93 située dans le bâtiment 8 (mise en service simultanée de la cheminée n° 44)	fin 2013
Arrêt de l'activité « Brin 100 » (suppression des cheminées n° 11, 12, 13, 14, 14 bis et 25)	fin 2013
Mise en service de l'installation « New Tech 3 » (mise en service des cheminées n° 42 et 43)	été 2016
Mise en service de 2 nouvelles presses à injecter et arrêt simultané de 4 presses anciennes (suppression des cheminées n° 5 et 6) dans le bâtiment 55	2013 - 2016