



Liberté - Égalité - Fraternité
RÉPUBLIQUE FRANÇAISE

PREFECTURE DE LOT-ET-GARONNE

DIRECTION DES ACTIONS DE L'ETAT

Bureau de l'environnement, du cadre de vie et de l'urbanisme
Ref. Document:3

Arrêté n° 2002-297-5 portant autorisation d'exploiter au titre des installations classées

**Le Préfet de Lot-et-Garonne,
Chevalier de la Légion d'Honneur,
Officier de l'Ordre National du Mérite,**

Vu le code de l'Environnement et notamment son titre V relatif aux installations classées pour la protection de l'environnement,

Vu le décret n°77-1133 du 21 septembre modifié et notamment son article 20

Vu le décret n° 2001-899 du 1^{er} octobre 2001 portant abrogation des dispositions réglementaires relatives à la certification conforme des copies de documents délivrés par les autorités administratives,

Vu l'arrêté ministériel du 2 février 1998 relatif aux prélèvements et à la consommation d'eau ainsi qu'aux émissions de toute nature des installations classées pour la protection de l'environnement soumise à autorisation

Vu la demande présentée le 6 mai 2002 par la SAS Laboratoires UPSA, en vue de procéder à l'extension du site dit « De Gascogne » situé sur la commune du Passage, 979, avenue des Pyrénées

Vu l'enquête publique à laquelle il a été procédé du 10 juin au 11 juillet 2002 et les conclusions du commissaire enquêteur,

Vu le rapport de l'inspecteur des installations classées du 11 septembre 2002

Vu l'avis du Conseil départemental d'hygiène lors de sa séance du 26 septembre 2002

Considérant les mesures imposées à l'exploitant, notamment vis-à-vis des règles constructives du bâtiment, du matériel de détection et de défense incendie qui permettront de réduire les probabilités d'apparition de ce risque et dont les effets analysés n'auront pas de conséquences vis-à-vis des tiers ;

Considérant les conditions techniques d'exploitation relatives à la surveillance du site, aux systèmes d'alerte, aux consignes de sécurité et à la formation d'une équipe d'intervention, ainsi qu'à l'organisation de l'évacuation du personnel ;

Considérant la proximité du collège Théophile de Viau, l'organisation des secours par l'élaboration d'un Plan d'Opération Interne (P.O.I.) et la procédure d'alerte qui devra être testée annuellement en coopération avec le collège Théophile de Viau;

Considérant la mise en place des solutions visant à réduire le niveau de bruit pour revenir dans les valeurs réglementaires;

Considérant les mesures imposées à l'exploitant concernant la réduction de la consommation d'eau et la surveillance des effluents liquides;

Considérant que les conditions d'aménagement et d'exploitation, telles qu'elles sont définies par le présent projet d'arrêté, permettent de prévenir les dangers et inconvénients de l'installation pour les intérêts mentionnés à l'article L.511-1 du Code de l'Environnement, notamment pour la commodité du voisinage, pour la santé, la sécurité, la salubrité publiques et pour la Protection de la Nature et de l'Environnement ;

Sur la proposition du Secrétaire Général de la préfecture,

A R R E T E ---

ARTICLE 1 : OBJET DE L'AUTORISATION

1.1 - Installations autorisées

La Société UPSA filiale de Bristol-Myers-Squibb exploite un établissement sis 979, Avenue des Pyrénées 47520 Le Passage d'Agen spécialisé dans la réception, le stockage, la préparation et l'expédition de produits pharmaceutiques.

La SAS Laboratoires UPSA est autorisée sous réserve du respect des prescriptions annexées au présent arrêté, à exploiter sur le territoire de la commune du Passage une unité de fabrication et de conditionnement de produits pharmaceutiques qui comportent un entrepôt de matières premières et articles de conditionnement composé de trois cellules et de deux quais d'expédition et de réception qui représentent un volume total de 165450 m³.

La cellule I offre une capacité de stockage de 5269 palettes, la cellule II, 5376 palettes et la cellule III 5355 palettes (15990 palettes au total).

Les installations de la société UPSA relèvent de la nomenclature des Installations Classées au titre des rubriques mentionnées dans le tableau de classement ci-dessous.

Rubriques de classement	Libellés	Volume des activités	AS - A - D-NC
1432	Stockage de liquides inflammables en réservoirs enterrés	V = 60 m ³ de fuel + 850l	NC

	Volume effectif Volume pondéré	V = 2.57 m3	
1510-1°	Stockage de matières, produits ou substances combustibles en entrepôts couverts Volume de l'entrepôt Quantité de marchandises stockées	V = 165 450 m3 Q = >500 tonnes	A
2663.2	Pneumatiques et produits dont 50% au moins de la masse totale unitaire est composée de polymères.	10 000 > V (m3) > 1 000	D
2685	Fabrication et division en vue de la préparation de médicaments D<475 personnes<A	354 personnes	D
2910.a.2	Combustion, lorsque l'installation consomme exclusivement, seuls ou en mélange, du gaz naturel, du fioul. 2MW<P<20MW	P=6.85MW	D
2920.b.2 2920 la	Installation de réfrigération ou de compression fonctionnant à des pressions effectives supérieures à 10 ⁵ Pa comprimant ou utilisant des fluides non inflammables et non toxiques Puissance absorbée P > 500kW A	P = 2070 kW	A
2925	Atelier de charge d'accumulateurs Puissance maximum de courant continu utilisable pour cette opération	P = 114.97 kW	D

A = Régime de l'autorisation

D = Régime de la déclaration

NC : Non classable

Les installations citées à l'article 1.1 - ci-dessus sont reportées avec leurs références sur le plan de situation de l'usine annexé au présent arrêté.

1.2 - Installations non visées à la nomenclature ou soumises à déclaration

Les prescriptions du présent arrêté s'appliquent également aux autres installations ou équipements exploités dans l'établissement, qui mentionnés ou non à la nomenclature sont de nature par leur proximité ou leur connexité avec une installation soumise à autorisation à modifier les dangers ou inconvénients de cette installation.

Le présent arrêté vaut récépissé de déclaration pour les installations classées soumises à déclaration figurant dans le tableau visé à l'article 1.1 - .

ARTICLE 2 : CONDITIONS GENERALES DE L'AUTORISATION

2.1 - Conformité au dossier de demande d'autorisation

Les installations, objet du présent arrêté, sont disposées, aménagées et exploitées conformément aux plans et données techniques contenus dans le dossier déposé par l'exploitant. En tout état de cause, elles respectent par ailleurs les dispositions du présent arrêté et les réglementations autres en vigueur.

2.2 - Intégration dans le paysage

L'exploitant prend les dispositions appropriées qui permettent d'intégrer l'installation dans le paysage.

L'ensemble des installations est maintenu propre et entretenu en permanence.

Les abords de l'installation, placés sous le contrôle de l'exploitant sont aménagés et maintenus en bon état de propreté (peinture,...). Les émissaires de rejet et leur périphérie font l'objet d'un soin particulier (plantations, engazonnement,...).

2.3 - Contrôles, analyses et contrôles inopinés

Indépendamment des contrôles explicitement prévus dans le présent arrêté, l'Inspection des Installations Classées peut demander que des contrôles spécifiques, des prélèvements et analyses soient effectués par un organisme dont le choix est soumis à son approbation s'il n'est pas agréé à cet effet, pour vérifier le respect des prescriptions d'un texte réglementaire. Elle peut également demander le contrôle de l'impact sur le milieu récepteur de l'activité de l'établissement.

L'Inspection des Installations Classées peut réaliser ou demander à tout moment la réalisation par un organisme tiers choisi par lui-même, de prélèvements et analyses d'effluents liquides ou gazeux, de déchets ou de sols ainsi que l'exécution de mesures de niveaux sonores et vibrations. Les frais de prélèvement et d'analyse sont à la charge de l'exploitant.

2.4 - Hygiène et sécurité

L'exploitant est tenu de se conformer strictement aux dispositions édictées par le livre II (titre III) (parties législative et réglementaire) du Code du Travail et aux textes pris pour son application dans l'intérêt de l'hygiène et de la sécurité des travailleurs, notamment pour :

- la formation du personnel,
- les fiches de données de sécurité des produits,
- la prévention des accidents
- la protection des travailleurs contre les courants électriques,
- les entreprises extérieures.

2.5 - Consignes

Les consignes d'exploitation de l'ensemble des installations comportent explicitement les contrôles à effectuer, en marche normale et à la suite d'un arrêt pour travaux de modification ou d'entretien de façon à permettre en toutes circonstances le respect des dispositions du présent arrêté.

ARTICLE 3 : MODIFICATIONS

Toute modification apportée par le demandeur à l'installation, à son mode d'utilisation ou à son voisinage, et de nature à entraîner un changement notable des éléments du dossier de demande d'autorisation, doit être portée avant sa réalisation à la connaissance du préfet avec tous les éléments d'appréciation.

ARTICLE 4 : DELAIS DE PRESCRIPTIONS

La présente autorisation, qui ne vaut pas permis de construire, cesse de produire effet si l'installation n'a pas été mise en service dans un délai de trois ans ou n'a pas été exploitée durant deux années consécutives, sauf cas de force majeure.

ARTICLE 5 : INCIDENTS/ACCIDENTS

L'exploitant est tenu à déclarer "dans les meilleurs délais" à l'Inspection des Installations Classées les accidents ou incidents survenus du fait du fonctionnement de son installation qui sont de nature à porter atteinte aux intérêts mentionnés à l'article 1er de la loi du 19 juillet 1976.

L'exploitant détermine ensuite les mesures envisagées pour éviter son renouvellement compte tenu de l'analyse des causes et des circonstances de l'accident, et les confirme dans un document transmis sous 15 jours à l'Inspection des Installations Classées, sauf décision contraire de celle-ci.

ARTICLE 6 : CESSATION D'ACTIVITES

En cas d'arrêt définitif d'une installation classée, l'exploitant doit remettre son site dans un état tel qu'il ne s'y manifeste aucun des dangers ou inconvénients mentionnés à l'article 1er de la loi n° 76-663 du 19 juillet 1976 modifiée.

Au moins un mois avant la mise à l'arrêt définitif, l'exploitant notifie au Préfet la date de cet arrêt. La notification doit être accompagnée d'un dossier comprenant le plan à jour des terrains d'emprise de l'installation, ainsi qu'un mémoire sur les mesures prises ou prévues pour la remise en état du site et comportant notamment :

- 1°) l'évacuation ou l'élimination des produits dangereux, des matières polluantes susceptibles d'être véhiculées par l'eau ainsi que des déchets présents sur le site,
- 2°) la dépollution des sols et des eaux souterraines éventuellement polluées,
- 3°) l'insertion du site de l'installation dans son environnement,
- 4°) en cas de besoin, la surveillance à exercer de l'impact de l'installation sur son environnement.

ARTICLE 7 : DELAET VOIE DE RECOURS

La présente décision ne peut être déférée qu'à un Tribunal Administratif. Le délai de recours est de deux mois pour le demandeur ou l'exploitant, de 4 ans pour les tiers. Ce délai commence à courir du jour où la présente décision a été notifiée.

ARTICLE 8 : ABROGATION DE PRESCRIPTIONS ANTERIEURES

Les prescriptions du présent arrêté, à leur date d'effet, se substituent aux dispositions imposées par l'arrêté n° 96-2740 du 7 novembre 1996.

ARTICLE 9 : RECOLEMENT AUX PRESCRIPTIONS REGLEMENTAIRES

Sous six mois à compter de la notification du présent arrêté, l'exploitant procède à un récolement de l'arrêté préfectoral réglementant ses installations. Ce récolement doit conduire pour chaque prescription réglementaire, à vérifier sa compatibilité avec les caractéristiques constructives des installations et les procédures opérationnelles existantes. Une traçabilité en est tenue. Son bilan accompagné le cas échéant d'un échéancier de résorption des écarts, est transmis à l'inspection des Installations Classées.

L'exploitant met ensuite en place une organisation appropriée permettant de s'assurer en permanence du respect des dispositions de l'arrêté d'autorisation.

ARTICLE 10

Le Secrétaire Général de la Préfecture,

Le Maire du Passage,

Le Directeur départemental des Affaires Sanitaires et sociales,

Le Directeur départemental de l' Equipement,

Le Directeur Départemental de l' Agriculture et de la Forêt,

Le Directeur Départemental des Services d'Incendie et de Secours,

Le Chef du S.I.D. - Protection Civile,

Le Directeur Régional de l'Industrie, de la Recherche et de l'Environnement Aquitaine,

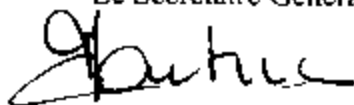
L'Inspecteur des Installations Classées pour la Protection de l'Environnement,

Le Directeur Départemental du Travail, de l'Emploi et de la Formation Professionnelle,

Le Lieutenant-Colonel, commandant le Groupement de Gendarmerie de Lot-et-Garonne

Sont chargés, chacun en ce qui le concerne, de l'exécution du présent arrêté.

2 4 307 200 Pour le Préfet,
Le Secrétaire Général,



Francis SOUTRIC

TITRE 1 : PRÉVENTION DE LA POLLUTION DE L'EAU

ARTICLE 1 : PLAN DES RESEAUX

Un schéma de tous les réseaux et un plan des égouts sont établis par l'exploitant, régulièrement mis à jour, notamment après chaque modification notable, et datés. Ils sont tenus à la disposition de l'inspection des installations classées ainsi que des services d'incendie et de secours.

Le plan des réseaux d'alimentation et de collecte doit faire apparaître les secteurs collectés, les points de branchement, regards, avaloirs, postes de relevage, postes de mesure, vannes manuelles et automatiques...

ARTICLE 2 : PRELEVEMENTS D'EAU

2.1 - Dispositions générales

L'exploitant prend toutes les dispositions nécessaires dans la conception et l'exploitation des installations pour limiter la consommation d'eau.

2.2 - Origine de l'approvisionnement en eau

Le site est desservi en eau potable à partir du réseau public. L'eau est utilisée pour les usages domestiques, le lavage des sols et l'alimentation du réseau incendie. La quantité consommée annuellement est limitée à 120 000 m³. Le dispositif de comptage est relevé régulièrement. Les résultats sont portés sur un registre éventuellement informatisé tenu à la disposition de l'Inspection des Installations Classées.

L'exploitant doit proposer une stratégie de consommation en regard de l'étude qui est requise au Titre VIII - articles 62 à 65 du présent arrêté.

2.3 - Relevé des prélèvements d'eau

Toutes les installations de prélèvement d'eau à partir du réseau public sont munies d'un dispositif de mesure totalisateur. Ce dispositif est relevé **journallement**. Ces résultats sont portés sur un registre éventuellement informatisé tenu à la disposition de l'Inspection des Installations Classées.

2.4 - Protection des réseaux d'eau potable et des nappes souterraines

Un ou plusieurs réservoirs de coupure ou bac de disconnexion ou tout autre équipement présentant des garanties équivalentes sont installés afin d'isoler les réseaux d'eaux industrielles et pour éviter des retours de produits dans les réseaux d'eau publique ou dans les nappes souterraines.

ARTICLE 3 : PREVENTION DES POLLUTIONS ACCIDENTELLES

3.1 - Dispositions générales

L'exploitant prend toutes les dispositions nécessaires dans la conception, la construction et l'exploitation des installations pour limiter les risques de pollution accidentelle des eaux ou des sols.

3.2 - Canalisations de transport de fluides

Les canalisations de transport de fluides dangereux ou insalubres et de collecte d'effluents pollués ou susceptibles de l'être sont étanches et résistent à l'action physique et chimique des produits qu'elles sont susceptibles de contenir. Elles doivent être convenablement entretenues et faire l'objet d'examen périodiques appropriés permettant de s'assurer de leur bon état. Sauf exception motivée par des raisons de sécurité ou d'hygiène, les canalisations de transport de fluides dangereux à l'intérieur de l'établissement sont aériennes.

Les différentes canalisations sont repérées conformément aux règles en vigueur.

A l'exception des cas accidentels où la sécurité des personnes ou des installations serait compromise, il est interdit d'établir des liaisons directes entre les réseaux de collecte des effluents devant subir un traitement ou être détruits et le milieu récepteur.

3.3 - Réservoirs

3.3.1 - Les réservoirs fixes de produits polluants ou dangereux non soumis à la réglementation des appareils à pression de vapeur ou de gaz, ni à celles relatives au stockage des liquides inflammables satisfont aux dispositions suivantes :

- si leur pression de service est inférieure à 0,3 bars, ils doivent subir un essai d'étanchéité à l'eau par création d'une surpression égale à 5 cm d'eau avant leur mise en service,
- si leur pression de service est supérieure à 0,3 bars, les réservoirs doivent :
- porter l'indication de la pression maximale autorisée en service,
- être munis d'un manomètre et d'une soupape ou organe de décharge.

3.3.2 - L'étanchéité des réservoirs contenant des produits polluants ou dangereux est contrôlée périodiquement

3.3.3 - Ces réservoirs sont équipés de manière à pouvoir vérifier leur niveau de remplissage à tout moment et empêcher ainsi les débordements en cours de remplissage.

3.4 - Capacité de rétention

3.4.1 - Tout stockage d'un liquide susceptible de créer une pollution des eaux ou des sols est associé à une capacité de rétention dont le volume est au moins égal à la plus grande des deux valeurs suivantes :

- 100 % de la capacité du plus grand réservoir,
- 50 % de la capacité globale des réservoirs associés.

Cette disposition n'est pas applicable aux bassins de traitement des eaux résiduaires.

Pour les stockages de récipients de capacité unitaire inférieure ou égale à 250 litres, la capacité de rétention est au moins égale à :

- dans le cas de liquides inflammables, à l'exception des lubrifiants, 50 % de la capacité totale des fûts,
- dans les autres cas, 20 % de la capacité totale des fûts.
- dans tous les cas 800 litres minimum ou égale à la capacité totale lorsque celle-là est inférieure à 800 litres.

3.4.2 - La capacité de rétention est étanche aux produits qu'elle pourrait contenir et résiste à l'action physique et chimique des fluides. Il en est de même pour son dispositif d'obturation qui est maintenu fermé.

L'étanchéité du (ou des) réservoir associé(s) à une capacité de rétention doit pouvoir être contrôlée à tout moment.

Les réservoirs ou récipients contenant des produits incompatibles ne sont pas associés à une même rétention.

Le stockage des liquides inflammables, ainsi que des autres produits, toxiques, corrosifs ou dangereux pour l'environnement, n'est autorisé sous le niveau du sol que dans des réservoirs en fosse maçonnée, ou assimilés, et pour les liquides inflammables, dans les conditions énoncées ci-dessus.

3.4.3 - Les aires de chargement et de déchargement de véhicules citernes sont étanches et disposées en pente suffisante pour drainer les fuites éventuelles vers une (des) rétention(s) dimensionnée(s) selon les mêmes règles.

Le transport des produits à l'intérieur de l'établissement est effectué avec les précautions nécessaires pour éviter le renversement accidentel des emballages (arrimage des fûts...)

Le stockage et la manipulation de produits dangereux ou polluants, solides ou liquides (ou liquéfiés) sont effectués sur des aires étanches et aménagées pour la récupération des fuites éventuelles.

Les stockages des déchets susceptibles de contenir des produits polluants sont réalisés sur des aires étanches et aménagées pour la récupération des eaux de ruissellement.

3.4.4 - Les produits récupérés en cas d'accident, les lixiviats et les eaux de ruissellement visées au présent article ne peuvent être rejetés que dans des conditions conformes au présent arrêté ou sont éliminés comme les déchets. En particulier, les produits récupérés en cas d'accident suivent prioritairement la filière déchets.

ARTICLE 4 : COLLECTE DES EFFLUENTS

4.1 - Réseaux de collecte

4.1.1 - Tous les effluents aqueux sont canalisés.

4.1.2 - Les réseaux de collecte des effluents séparent les eaux pluviales non polluées (et les eaux non polluées s'il y en a) et les diverses catégories d'eaux polluées.

4.1.3 - Les réseaux d'égouts sont conçus et aménagés pour permettre leur curage. Un système de déconnexion doit permettre leur isolement par rapport à l'extérieur. Les effluents aqueux rejetés par les installations ne sont pas susceptibles de dégrader les réseaux d'égouts ou de dégager des produits toxiques ou inflammables dans ces égouts, éventuellement par mélange avec d'autres effluents. Ces effluents ne contiennent pas de substances de nature à gêner le bon fonctionnement des ouvrages de traitement.

4.1.4 - Les collecteurs véhiculant des eaux polluées par des liquides inflammables ou susceptibles de l'être, sont équipés d'une protection efficace contre le danger de propagation de flammes.

ARTICLE 5 : TRAITEMENT DES EFFLUENTS

5.1 - Conception des installations de traitement (séparateurs décanteurs deshuileurs ...)

Les installations de traitement sont conçues de manière à faire face aux variations de débit, de température ou de composition des effluents à traiter.

Les procédés de traitement non susceptibles de conduire à un transfert de pollution sont privilégiés pour l'épuration des effluents.

5.2 - Entretien et suivi des installations de traitement

Les installations de traitement sont correctement entretenues. Les principaux paramètres permettant de s'assurer de leur bonne marche sont mesurés périodiquement.

Les résultats de ces mesures sont portés sur un registre éventuellement informatisé et tenus à la disposition de l'inspection des installations classées.

ARTICLE 6 : DEFINITION DES REJETS

6.1 - Identification des effluents

Les différentes catégories d'effluents sont :

1. les eaux exclusivement pluviales et eaux non susceptibles d'être polluées,
2. les eaux de refroidissement, **(le système de refroidissement sera en boucle fermée au 31/12/2003)**
3. les eaux usées, comprenant : les eaux de procédé, les eaux de lavages des sols, les purges des chaudières, les eaux pluviales polluées (notamment celles collectées dans le bassin de confinement visé à l'article 5.2.1), les eaux polluées lors d'un accident ou d'un incendie (y compris les eaux utilisées pour l'extinction),
4. les eaux domestiques, comprenant : les eaux vannes, les eaux des lavabos et douches, les eaux de cantine.

6.2 - Dilution des effluents

Il est interdit d'abaisser les concentrations en substances polluantes des rejets par simples dilutions autres que celles résultant du rassemblement des effluents normaux de l'établissement ou celles nécessaires à la bonne marche des installations de traitement.

6.3 - Rejet en nappe

Le rejet direct ou indirect d'effluents même traités, dans la (les) nappe(s) d'eaux souterraines est interdit.

6.4 - Caractéristiques générales des rejets

Les effluents rejetés doivent être exempts :

- de matières flottantes,
- de produits susceptibles de dégager en égout ou dans le milieu naturel directement ou indirectement des gaz ou vapeurs toxiques, inflammables ou odorantes,
- de tous produits susceptibles de nuire à la conservation des ouvrages, ainsi que des matières déposables ou précipitables qui, directement ou indirectement, seraient susceptibles d'entraver le bon fonctionnement des ouvrages.

De plus :

- ils ne doivent pas comporter des substances toxiques, nocives ou néfastes dans des proportions capables d'entraîner la destruction du poisson, de nuire à sa nutrition ou à sa reproduction ou à sa valeur alimentaire,
- ils ne doivent pas provoquer une coloration notable du milieu récepteur, ni être de nature à favoriser la manifestation d'odeurs ou de saveurs.

6.5 - Localisation des points de rejet

L'émissaire 1 correspond aux rejets émis par Gascogne 1 et le restaurant. Il concerne des eaux usées, des eaux de refroidissement et des eaux domestiques.

L'émissaire 2 correspond aux rejets émis par Gascogne 2. Il concerne des eaux usées et des eaux domestiques.

Ces deux rejets s'effectuent dans le réseau d'assainissement de la commune du Passage d'Agen aboutissant à la station d'épuration urbaine de la commune ci-dessus nommée.

Les eaux pluviales de ruissellement sur les surfaces imperméabilisées du site susceptibles d'être polluées sont rejetées dans le milieu naturel (fossé) en cinq points après traitement par des décanteurs séparateurs à

hydrocarbures.

Ils sont constitués de :

- 4 émissaires situés dans le fossé bordant le site à l'ouest des installations,
- 1 émissaire situé route RN21 coté nord du site.

Ces cinq émissaires doivent être munis de clapets dont la fermeture pourra être obtenue par une procédure en tant que de besoin notamment dans le cas d'une mise en œuvre du POI.

ARTICLE 7 : VALEURS LIMITES DE REJETS

7.1 - Eaux exclusivement pluviales

Le rejet des eaux pluviales ne doit pas contenir plus de :

SUBSTANCES	Concentration (mg/l)	METHODES DE RÉFÉRENCE
MES	35	NF EN 872
DCO	125	NFT 90101
DBO5	30	NFT 90103
Azote Global (1)	30	NF EN ISO 25663 NF EN ISO 10304-1 et 10304-2 NF EN ISO 13395 et 26777 FDT 90045
Phosphore Total	10	NFT 90023
Hydrocarbures totaux	2	NFT 90114 (2)

Le ph doit être compris entre 5,5 et 8,5. La température doit être inférieure à 30°C.

(1) L'azote global représente la somme de l'azote mesurée par la méthode Kjeldahl et de l'azote contenu dans les nitrites et les nitrates

7.2 - Eaux de refroidissement

Les eaux de refroidissement sont intégralement recyclées à compter du 31/12/2003.

7.3 - Eaux domestiques + Eaux usées

Le rejet des eaux domestiques et des eaux usées, jusqu'au 31/12/2003, font l'objet d'un rejet vers la station de traitement de la commune du Passage d'Agen. Le rejet est alors traité et évacué conformément aux règlements en vigueur.

Une convention fixant les conditions administratives, techniques et financières de raccordement a été signée. Elle fixe les conditions de surveillance du fonctionnement de la station d'épuration collective recevant l'effluent industriel et notamment le rendement de l'épuration entre l'entrée et la sortie de la station. Elle est transmise à l'Inspection des Installations Classées.

7.3.1 - Débit

	INSTANTANÉ	JOURNALIER
	(en m ³ /h)	(en m ³ /jour)
DEBIT MAXIMAL	60	600

7.3.2 - Température, pH et couleur

Les rejets aux émissaires n°1 et n°2 doivent respecter les conditions suivantes :

	Température (<)	pH (fourchette)
Emissaire n°1	30	5.5 < pH < 8.5
Emissaire n°2	30	5.5 < pH < 8.5

7.3.3 - Substances polluantes

Les rejets aux émissaires n°1 et n°2 doivent respecter les valeurs limites supérieures suivantes :

PARAMÈTRES	CONCENTRATIONS (en mg/l)	Flux Maximal journalier (en kg/j)
M.E.S.	600	360
DBO5 (1)	800	300
DCO (1)	2000	600
Azote global (2)	150	64
Phosphore total	50	20

(1) (sur effluent non décanté)

(2) (comprenant l'azote organique, l'azote ammoniacal et l'azote oxydé)

(3) (pondérée selon le débit de l'effluent)

Les méthodes de prélèvement, mesure et analyses, de référence sont celles indiquées à l'article 11.1.

Autres Substances

Indices Phénols	0.3 mg/l si le rejet dépasse 3 g/j
Phénols	0.1 mg/l si le rejet dépasse 1 g/j
Chrome hexavalent	0.1 mg/l si le rejet dépasse 1 g/j
Cyanures	0.1 mg/l si le rejet dépasse 1 g/j
Arsenic-composés en As	0.1 mg/l si le rejet dépasse 1 g/j
Plomb et composés en Pb	0.5 mg/l si le rejet dépasse 5 g/j
Cuivre et composés en Cu	0.5 mg/l si le rejet dépasse 5 g/j
Chrome et composés en Cr	0.5 mg/l si le rejet dépasse 5 g/j
Nickel et composés en Ni	0.5 mg/l si le rejet dépasse 5 g/j
Zinc et composés en Zn	2 mg/l si le rejet dépasse 20 g/j

Manganèse et composés en Mn	1 mg/l si le rejet dépasse 10 g/j
Etain et composés en Sn	2 mg/l si le rejet dépasse 20 g/j
Fer, aluminium et composés en Al·Fe	5 mg/l si le rejet dépasse 50 g/j
Composés organique du Chlore	5 mg/l si le rejet dépasse 30 g/j
Hydrocarbures totaux	10 mg/l si le rejet dépasse 100 g/j
Fluor et composés en F	15 mg/l si le rejet dépasse 150 g/j
Mercuré en Hg	0.05 mg/l
Cadmium en Cd	0.2 mg/l
Sélénium en Se	0.25 mg/l
Sulfates	400 mg/l
Sulfures	1 mg/l
Nitrites	10 mg/l
Matières Extractibles à l'Hexane	150 mg/l

ARTICLE 8 : CONDITIONS DE REJET

8.1 - Conception et aménagement des ouvrages de rejet

Les points de rejets dans le milieu naturel doivent être en nombre aussi réduit que possible.

Les dispositifs de rejet des effluents liquides sont aménagés de manière à réduire autant que possible la perturbation apportée au milieu récepteur, aux abords du point de rejet, en fonction de l'utilisation de l'eau à proximité immédiate et à l'aval de celui-ci.

Ils doivent, en outre, permettre une bonne diffusion des effluents dans le milieu récepteur.

8.2 - Implantation et aménagement des points de prélèvements

Sur chaque ouvrage de rejet d'effluents liquides sont prévus un point de prélèvement d'échantillons et des points de mesure (débit, température, concentration en polluant, ...).

Ces points sont implantés dans une section dont les caractéristiques (rectitude de la conduite à l'amont, qualité des parois, régime d'écoulement) permettent de réaliser des mesures représentatives de manière à ce que la vitesse n'y soit pas sensiblement ralentie par des seuils ou obstacles situés à l'aval et que l'effluent soit suffisamment homogène.

Ces points sont aménagés de manière à être aisément accessibles et permettre des interventions en toute sécurité. Toutes dispositions doivent également être prises pour faciliter les interventions d'organismes extérieurs à la demande de l'inspection des installations classées.

8.3 - Equipement des points de prélèvements

Avant rejet dans le réseau d'assainissement, les ouvrages d'évacuation des rejets n° 1 et 2 sont équipés des dispositifs de prélèvement et de mesure automatiques suivants :

- un système permettant le prélèvement d'une quantité d'effluents proportionnelle au débit sur une durée de 24 h, et la conservation des échantillons à une température de 4°C,
- un appareil de mesure du débit en continu avec enregistrement,
- un pH-mètre en continu avec enregistrement,

Les prélèvements devront être asservis au débit.

Le mode de conservation de l'échantillon dépend des analyses qui seront effectuées. Dans la majeure partie des cas, on aura intérêt à utiliser des prélèvements automatiques réfrigérés à 4°C.

La détermination du débit rejeté doit se faire par mesure en continu avec enregistrement.

ARTICLE 9 : SURVEILLANCE DES REJETS

9.1 - Autosurveillance

L'exploitant met en place un programme de surveillance hebdomadaire des rejets de ses installations. L'inspection des installations classées pourra éventuellement au vu des résultats, augmenter la fréquence de la surveillance. Les mesures sont effectuées sous la responsabilité et aux frais de l'exploitant dans les conditions fixées ci-après.

REJET N°1 et 2:

PARAMETRES	FRÉQUENCE	MÉTHODES DE MESURE
PH	continu	pH-mètre
Couleur	hebdomadaire	NF EN ISO 7887
MES	journalier	NF EN 872
DCO	continu	NFT 90 101
M.E.H	hebdomadaire	
DBO5	hebdomadaire	NFT 90 103
Azote Kjeldhal	hebdomadaire	NFT 90 110

(1) éventuellement. Cf nota art 10.3

Les analyses sont effectuées sur des échantillons non décantés.

Sur accord de la DRIRE Aquitaine et au vu des résultats des analyses, les fréquences de contrôle de certains paramètres pourront être modifiées.

9.2 - Transmissions des résultats d'autosurveillance

Un état récapitulatif mensuel des résultats des mesures et analyses imposées à l'article 9.1 - ci-avant est adressé au plus tard dans le mois qui suit leur réalisation à l'inspection des installations classées. Les résultats sont présentés selon le modèle joint en annexe au présent arrêté.

Ils sont accompagnés de commentaires sur les causes de dépassement éventuellement constatés ainsi que sur les actions correctives mise en œuvres ou envisagées.

Une transmission informatique selon un format prédéfini peut-être demandée par l'inspection des installations classées.

9.3 - Calage de l'autosurveillance

Afin de s'assurer du bon fonctionnement des dispositifs de mesure et des matériels d'analyse ainsi que de la représentativité des valeurs mesurées (absence de dérive), l'exploitant fait procéder au moins une fois par an aux prélèvements, mesures et analyses demandés dans le cadre de l'auto-surveillance par un organisme extérieur (laboratoire agréé par le Ministre chargé de l'Environnement).

Les résultats sont transmis sans délai à l'inspection des installations classées accompagnés des résultats d'auto-surveillance de la période correspondante. La transmission comportera tous les éléments nécessaires à la vérification du calage visé par le présent article.

9.4 - Conservation des enregistrements

L'ensemble des résultats de mesures prescrites au présent article doit être conservés pendant une durée d'au moins 3 ans à la disposition de l'inspection des installations classées.

ARTICLE 10 : CONSEQUENCES DES POLLUTIONS ACCIDENTELLES

En cas de pollution accidentelle provoquée par l'établissement, l'exploitant devra être en mesure de fournir dans les délais les plus brefs, tous les renseignements dont il dispose permettant de déterminer les mesures de sauvegarde à prendre pour ce qui concerne les personnes, la faune, la flore, les ouvrages exposés à cette pollution, en particulier :

- 1°) la toxicité et les effets des produits rejetés,
- 2°) leur évolution et leurs conditions de dispersion dans le milieu naturel,
- 3°) la définition des zones risquant d'être atteintes par des concentrations en polluants susceptibles d'entraîner des conséquences sur le milieu naturel ou les diverses utilisations des eaux,
- 4°) les méthodes de destruction des polluants à mettre en œuvre,
- 5°) les moyens curatifs pouvant être utilisés pour traiter les personnes, la faune ou la flore exposées à cette pollution,
- 6°) les méthodes d'analyses ou d'identification et organismes compétents pour réaliser ces analyses.

Pour cela, l'exploitant constitue un dossier comportant l'ensemble des dispositions prises et des éléments bibliographiques rassemblés pour satisfaire aux 6 points ci-dessus. Ce dossier de lutte contre la pollution des eaux est tenu à la disposition de l'inspection des installations classées et des services chargés de la police des eaux, et régulièrement mis à jour pour tenir compte de l'évolution des connaissances et des techniques.

10.1.1 - Sous deux ans à compter de la notification du présent arrêté, l'ensemble des eaux pluviales susceptibles d'être polluées ainsi que celles qui résultent d'un accident ou d'un incendie, y compris celles utilisées pour l'extinction, doit être recueilli dans un bassin de confinement constitué par le décaissé des quais de chargement et de déchargement capable de recueillir un volume minimal de 1600 m³.

10.1.2 - Les eaux doivent s'écouler dans ce bassin par gravité ou par un dispositif de pompage à l'efficacité démontrée en cas d'accident.

Les eaux d'incendie collectées devront être analysées avant d'être évacuées soit vers le réseau communal, soit en tant que déchets vers une installation dûment autorisée.

Des analyses d'échantillons d'eaux représentatifs seront préalablement réalisées et présentées à l'Inspection des Installations Classées.

Par ailleurs, les différents émissaires de rejet des eaux pluviales doivent être équipés de vannes à fermeture automatique et manuelle permettant d'isoler le réseau du milieu naturel.

Les organes de commande nécessaires à leur obturation doivent pouvoir être actionnés en toutes circonstances

localement et à partir d'un poste de commande.

TITRE II : PRÉVENTION DE LA POLLUTION ATMOSPHÉRIQUE

ARTICLE 11 : DISPOSITIONS GÉNÉRALES

L'exploitant prend toutes les dispositions nécessaires dans la conception et l'exploitation des installations pour réduire la pollution de l'air à la source, notamment en optimisant l'efficacité énergétique.

Les poussières, gaz polluants ou odeurs sont, dans la mesure du possible, captés à la source, canalisés et traités. Sans préjudice des règles relatives à l'hygiène et à la sécurité des travailleurs, les rejets doivent être conformes aux dispositions du présent arrêté.

L'ensemble des installations est nettoyé régulièrement et tenu dans un bon état de propreté.

11.1 - Odeurs

Toutes dispositions sont prises pour que l'établissement ne soit pas à l'origine de gaz odorants, susceptibles d'incommoder le voisinage, de nuire à la santé ou à la sécurité publique

Les dispositions nécessaires sont prises pour limiter les odeurs provenant du traitement des effluents.

Les sources potentielles d'odeurs de grande surface (bassins de stockage, de traitement...) difficiles à confiner, doivent être implantées de manière à limiter la gêne pour le voisinage (éloignement...)

Les dispositions nécessaires sont prises pour éviter en toute circonstance, l'apparition de conditions anaérobies dans les bassins de stockage ou de traitement, ou dans les canaux à ciel ouvert. Les bassins, canaux, stockage et traitement des boues susceptibles d'émettre des odeurs sont couverts autant que possible et si besoin ventilés.

11.2 - Voies de circulation

Sans préjudice des règles d'urbanisme, l'exploitant prend les dispositions nécessaires pour prévenir les envois de poussières et matières diverses :

- les voies de circulation et aires de stationnement des véhicules sont aménagées (formes de pente, revêtement, etc) et convenablement nettoyées,
- les véhicules sortant de l'installation n'entraînent pas de dépôt de poussière ou de boue sur les voies de circulation. Pour cela, des dispositions telles que le lavage des roues de véhicules doivent être prévues en cas de besoin,
- les surfaces où cela est possible sont engazonnées,
- des écrans de végétation sont mis en place le cas échéant.

11.3 - Stockages

Les stockages de produits pulvérulents sont confinés (récipients, silos, bâtiments fermés) et les installations de manipulation, transvasement, transport de produits pulvérulents sont munies de dispositifs de capotage et d'aspiration permettant de réduire les envois de poussières. Si nécessaire, les dispositifs d'aspiration sont raccordés à une installation de dépoussiérage en vue de respecter les dispositions du présent arrêté. Les équipements et aménagements correspondants satisfont par ailleurs la prévention des risques d'incendie et d'explosion (évents pour les tours de séchage, les dépoussiéreurs...).

Le stockage des autres produits en vrac est réalisé dans la mesure du possible dans des espaces fermés. A défaut, des dispositions particulières tant au niveau de la conception et de la construction (implantation en fonction du vent...) que de l'exploitation sont mises en œuvre.

Lorsque les stockages se font à l'air libre, l'humidification du stockage ou la pulvérisation d'additifs devront le cas échéant être mis en œuvre pour limiter les envols par temps sec.

ARTICLE 12 : CONDITIONS DE REJET

Les points de rejet dans le milieu naturel sont en nombre aussi réduit que possible.

Les ouvrages de rejet devront permettre une bonne diffusion des effluents dans l'atmosphère.

Notamment, les rejets à l'atmosphère sont dans toute la mesure du possible collectés et évacués après traitement éventuel, par l'intermédiaire de cheminées pour permettre une bonne diffusion des rejets. La forme des conduits, notamment dans leur partie la plus proche du débouché à l'atmosphère, est conçue de façon à favoriser au maximum l'ascension des gaz dans l'atmosphère. Le débouché des cheminées ne comporte pas d'obstacles à la bonne diffusion des gaz (conduits coudés, chapeaux chinois,...). La partie terminale de la cheminée peut comporter un convergent réalisé suivant les règles de l'art lorsque la vitesse d'éjection est plus élevée que la vitesse choisie pour les gaz dans la cheminée. L'emplacement de ces conduits est tel qu'il ne puisse à aucun moment y avoir siphonnage des effluents rejetés dans les conduits ou prises d'air avoisinants. Les contours des conduits ne présentent pas de point anguleux et la variation de la section des conduits au voisinage du débouché est continue et lente.

Sur chaque canalisation de rejet d'effluent sont prévus des points de prélèvement d'échantillons et des points de mesure (débit, température, concentration en polluant, ...) conformes à la norme N.F.X. 44052.

Ces points sont implantés dans une section dont les caractéristiques (rectitude de la conduite à l'amont, qualité des parois, régime d'écoulement, etc.) permettent de réaliser des mesures représentatives de manière que la vitesse n'y soit pas sensiblement ralentie par des seuils ou obstacles situés à l'aval et que l'effluent soit suffisamment homogène.

Ces points sont aménagés de manière à être aisément accessibles et permettre des interventions en toute sécurité. Toutes dispositions doivent également être prises pour faciliter l'intervention d'organismes extérieurs à la demande de l'inspection des installations classées.

ARTICLE 13 : TRAITEMENT DES REJETS ATMOSPHERIQUES

13.1 - Obligation de traitement

Les effluents font l'objet, en tant que de besoin, d'un traitement permettant de respecter les valeurs limites fixées par le présent arrêté. La dilution des rejets atmosphériques est interdite.

13.2 - Conception des installations de traitement

Les installations de traitement sont conçues de manière à faire face aux variations de débit, de température ou de composition des effluents à traiter, en particulier à l'occasion du démarrage ou de l'arrêt des installations.

Les procédés de traitement non susceptibles de conduire à un transfert de pollution sont privilégiés pour l'épuration des effluents.

13.3 - Entretien et suivi des installations de traitement

Les installations de traitement sont correctement entretenues. Les principaux paramètres permettant de s'assurer de leur bonne marche sont mesurés périodiquement.

Au besoin en continu avec asservissement à une alarme.

Les résultats de ces mesures sont portés sur un registre éventuellement informatisé et tenus à la disposition de l'inspection des installations classées.

13.4 - Dysfonctionnements des installations de traitement

Les installations de traitement sont conçues, exploitées et entretenues de manière à réduire à leur minimum les durées d'indisponibilité pendant lesquelles elles ne peuvent assurer pleinement leur fonction. Si une indisponibilité ou un dysfonctionnement des installations de traitement sont susceptibles de conduire à un dépassement des valeurs limites imposées par le présent arrêté, l'exploitant prend les dispositions nécessaires pour réduire la pollution émise en limitant ou en arrêtant si besoin les fabrications concernées.

Les incidents ayant entraîné le fonctionnement d'une alarme et/ou l'arrêt des installations ainsi que les causes de ces incidents et les remèdes apportés sont également consignés dans le registre prévu au 13.3 -

PRÉVENTION DU BRUIT ET DES VIBRATIONS

ARTICLE 14 :

L'installation doit être construite, équipée et exploitée de façon que son fonctionnement ne puisse être à l'origine de bruits aériens ou de vibrations mécaniques susceptibles de compromettre la santé ou la sécurité du voisinage ou de constituer une gêne pour sa tranquillité.

Les prescriptions de :

- l'arrêté ministériel du 23 janvier 1997 relatif à la limitation des bruits émis dans l'environnement par les installations classées pour la protection de l'environnement,
- la circulaire du 23 juillet 1986 relative aux vibrations mécaniques émises dans l'environnement par les installations classées pour la protection de l'environnement, ainsi que les règles techniques qui y sont annexés, sont applicables à l'installation dans son ensemble.

Les dispositions des articles du présent arrêté sont applicables au bruit global émis par l'ensemble des activités exercées à l'intérieur de l'établissement, y compris le bruit émis par les véhicules de transport, matériels de manutention et les engins de chantier.

ARTICLE 15 :

Tous les matériels et objets fixes ou mobiles, susceptibles de provoquer des nuisances sonores, ainsi que les dispositifs sonores de protection des biens et des personnes utilisés à l'intérieur de l'établissement doivent être conformes au décret n° 95-79 du 23 janvier 1995 et des arrêtés ministériels pris pour son application.

ARTICLE 16 :

L'usage de tous appareils de communication par voie acoustique (sirènes, haut-parleurs, avertisseurs ...) gênants pour le voisinage, est interdit, sauf si leur emploi est exceptionnel et réservé à la prévention ou au signalement d'incidents graves ou d'accidents.

Le contrôle des niveaux acoustiques dans l'environnement doit se faire en se référant au tableau, ci-joint, qui fixe les points de contrôles (plan joint en annexe) et les valeurs correspondantes des niveaux-limites admissibles, en limite d'établissement :

Emplacement (s)	Niveau limite de bruit admissible en dB(A)	
	Période diurne 7 h - 22 h sauf dimanche et jours fériés	Période nocturne 22 h - 7 h y compris dimanche et jours fériés
Repère		
Limites de propriété	55	45

Les points de contrôle choisis doivent rester libres d'accès en tout moment et en tout temps. La mesure des émissions sonores d'une installation classée est faite selon la méthode fixée à l'annexe de l'arrêté ministériel du 23 janvier 1997.

ARTICLE 17 :

Les émissions sonores de l'installation ne doivent pas engendrer, dans les zones à émergence réglementée, une valeur supérieure à celles fixées ci-après.

Niveau de bruit ambiant existant dans les zones à émergence réglementée (incluant le bruit de l'établissement)	Émergence admissible de 7 h à 22 h, sauf dimanches et jours fériés	Émergence admissible de 22 h à 7 h, ainsi que les dimanches et jours fériés
supérieur à 35 dB(A) et inférieur ou égal à 45 dB(A)	6 dB(A)	4 dB(A)
supérieur à 45 dB(A)	5 dB(A)	3 dB(A)

L'émergence résulte de la comparaison du niveau de bruit ambiant (établissement en fonctionnement) et du bruit résiduel (absence du bruit généré par l'établissement) tels que définis à l'article 2 de l'arrêté ministériel du 23 janvier 1997.

L'exploitant transmettra à l'inspection des installations classées, avant mise en service de l'extension de l'entrepôt, les résultats de la campagne de mesure de bruit montrant que les valeurs limites réglementaires ci-dessus rappelées sont respectées.

ARTICLE 18 :

Dans le cas où le bruit particulier de l'établissement est à tonalité marquée au sens du point 1.9 de l'annexe de l'arrêté ministériel du 23 janvier 1997, de manière établie ou cyclique, sa durée d'apparition ne peut excéder 30% de la durée de fonctionnement de l'établissement dans chacune des périodes diurne ou nocturne définies dans le tableau ci-dessus.

ARTICLE 19 :

L'inspecteur des installations classées peut demander que des contrôles de la situation acoustique soient effectués par un organisme ou une personne qualifiés dont le choix est soumis à son approbation. Une surveillance périodique des émissions sonores en limite de propriété de l'installation classée peut également être demandée par l'inspecteur des installations classées.

ARTICLE 20 :

Pour l'application des dispositions de la circulaire n° 23 du 23 juillet 1986 relative aux vibrations mécaniques émises dans l'environnement par les installations classées, toute intervention nécessitant la mise en oeuvre de la méthode d'analyse fine de la réponse vibratoire telle que définie dans ladite circulaire, ne peut être effectuée que par un organisme agréé.

ARTICLE 21 :

Les frais occasionnés par les mesures prévues aux deux articles précédents du présent arrêté sont supportés par l'exploitant. Les résultats de ces mesures doivent être tenus à la disposition de l'inspecteur des installations classées pendant une période minimale de cinq ans.

ARTICLE 22 :

Les dispositions de la circulaire n° 23 du 23 juillet 1986 relative aux vibrations mécaniques émises dans l'environnement par les installations classées, ainsi que les règles techniques qui y sont annexées, sont également applicables à l'établissement.

Toute intervention nécessitant la mise en oeuvre de la méthode d'analyse fine de la réponse vibratoire telle que définie dans ladite circulaire, ne peut être effectuée que par un organisme agréé.

ARTICLE 23 :

Les frais occasionnés par les mesures prévues aux deux articles précédents du présent arrêté sont supportés par l'exploitant. Les résultats de ces mesures doivent être tenus à la disposition de l'Inspecteur des Installations Classées pendant une période minimale de cinq ans.

TITRE IV : TRAITEMENT ET ELIMINATION DE DECHETS

ARTICLE 24 : GESTION DES DECHETS GENERALITES

L'exploitant prend toutes les dispositions nécessaires dans la conception et l'exploitation de ses installations pour assurer une bonne gestion des déchets de son entreprise.

A cette fin, il doit, conformément à la partie "déchets" de l'étude d'impact du dossier de demande d'autorisation d'exploiter, successivement:

- limiter à la source la quantité et la toxicité de ses déchets en adoptant des technologies propres;
- trier, recycler, valoriser ses sous-produits de fabrication;
- s'assurer du traitement ou du prétraitement de ses déchets, notamment par voie physico-chimique, biologique ou thermique;
- s'assurer, pour les déchets ultimes dont le volume doit être strictement limité, d'un stockage dans les meilleures conditions possibles.

Les déchets et résidus produits sont stockés, avant leur revalorisation ou leur élimination, dans des conditions ne présentant pas de risques de pollution (prévention d'un lessivage par les eaux météoriques, d'une pollution des eaux superficielles et souterraines, des envols et des odeurs) pour les populations avoisinantes et l'environnement.

Les stockages temporaires, avant recyclage ou élimination des déchets spéciaux, sont réalisés sur des cuvettes de rétention étanches et si possible protégées des eaux météoriques.

Une procédure interne à l'établissement organise la collecte, le tri, le stockage temporaire, le conditionnement, le transport, et le mode d'élimination des déchets

ARTICLE 25 : NATURE DES DECHETS PRODUITS

Référence nomenclature	Nature du déchet	quantité annuelle maximale produite en t	Filières de traitement *
200118	Déchet industriels pharmaceutiques	250 t	Incinération

150106	DIB	600 t	...
070501	Eaux de lavage	32 t	...
200101	Papier / Carton	45 t	Valorisation

ARTICLE 26 : ELIMINATION / VALORISATION

Toute incinération à l'air libre ou dans un incinérateur non autorisé au titre de la législation relative aux installations classées, de quelque nature qu'elle soit, est interdite.

26.1 - Déchets spéciaux

Les déchets qui ne peuvent pas être valorisés sont éliminés dans des installations réglementées à cet effet au titre du code de l'Environnement, dans des conditions permettant d'assurer la protection de l'environnement : l'exploitant est en mesure d'en justifier l'élimination sur demande de l'inspection des installations classées.

Il tendra à la disposition de l'inspection des installations classées une caractérisation et une quantification de tous les déchets spéciaux générés par ses activités.

Dans ce cadre, il justifiera à compter du 1er juillet 2002, le caractère ultime au sens du Code de l'Environnement, des déchets mis en décharge.

26.2 - Déchets d'emballage

Les seuls modes d'élimination autorisés pour les déchets d'emballage sont la valorisation par réemploi, recyclage ou toute autre action visant à obtenir des matériaux réutilisables ou de l'énergie.

A cette fin, les détenteurs de déchets d'emballage mentionnés à l'article 1^{er} du décret du 13 juillet 1994 doivent :

- a) Soit procéder eux-mêmes à leur valorisation dans des installations agréées selon les modalités décrites aux articles 6 et 7 du présent décret;
- b) Soit les céder par contrat à l'exploitant d'une installation agréée dans les mêmes conditions;
- c) Soit les céder par contrat à un intermédiaire assurant une activité de transport par route, de négoce ou de courtage de déchets, régie par le décret n° 98-679 du 30 juillet 1998 relatif au transport par route, au négoce et au courtage de déchets.

L'exploitant organise le tri et la collecte de ces déchets à l'intérieur de l'installation de manière à en favoriser la valorisation.

ARTICLE 27 : COMPTABILITE - AUTOSURVEILLANCE

27.1 - Déchets spéciaux

Un registre est tenu sur lequel seront reportées les informations suivantes :

- codification selon la nomenclature officielle annexée au décret 2002-540 du 18 Avril 2002
- type et quantité de déchets produits
- opération ayant généré chaque déchet
- nom des entreprises et des transporteurs assurant les enlèvements de déchets
- date des différents enlèvements pour chaque type de déchets

- nom et adresse des centres d'élimination ou de valorisation
- nature du traitement effectué sur le déchet dans le centre d'élimination ou de valorisation

Ce registre est tenu à la disposition de l'inspection des installations classées.

L'exploitant transmettra à l'Inspection des Installations Classées dans le mois suivant chaque trimestre un bilan trimestriel récapitulatif de l'ensemble des informations indiquées ci-dessus dans les formes prévues en annexe au présent arrêté.

La forme et les moyens de transmission peuvent être modifiés sur demande de l'inspection des installations classées.

27.2 - Déchets d'emballage

L'exploitant tient une comptabilité précise des déchets d'emballage produits et de leur élimination. Ces informations précisent notamment la nature et les quantités des déchets d'emballage éliminés, les modalités de cette élimination et, pour les déchets qui ont été remis à des tiers, les dates correspondantes, l'identité et la référence de l'agrément de ces derniers ainsi que les termes du contrat passé conformément à l'article 26.2 - du présent arrêté.

TITRE V : PRÉVENTION DES RISQUES ET SÉCURITÉ

ARTICLE 28 : SECURITE

28.1 - Organisation générale

L'exploitant établit et tient à la disposition de l'inspection des installations classées la liste des équipements importants pour la sécurité.

Les procédures de contrôle, d'essais et de maintenance des équipements importants pour la sécurité ainsi que la conduite à tenir dans l'éventualité de leur indisponibilité, sont établies par consignes écrites.

L'interdiction de fumer doit être affichée en plusieurs points de l'entrepôt et notamment à toutes les issues.

28.2 - Règles d'exploitation

L'exploitant prend toutes dispositions en vue de maintenir le niveau de sécurité, notamment au niveau des équipements et matériels dont le dysfonctionnement placerait l'installation en situation dangereuse ou susceptible de le devenir.

Ces dispositions portent notamment sur :

- la conduite des installations (consignes en situation normale ou cas de crise, essais périodiques) ;
- l'analyse des incidents et anomalies de fonctionnement ;
- la maintenance et la sous-traitance ;
- l'approvisionnement en matériel et matière ;
- la formation et la définition des tâches du personnel.

Ces dispositions sont tenues à disposition de l'inspection des installations classées.

28.2.1 - Les systèmes de détection, de protection, de sécurité et de conduite intéressant la sûreté de l'installation, font l'objet d'une surveillance et d'opérations d'entretien de façon à fournir des indications fiables, pour détecter

les évolutions des paramètres importants pour la sûreté et pour permettre la mise en état de sûreté de l'installation.
Les documents relatifs aux contrôles et à l'entretien liés à la sûreté de l'installation sont archivés et tenus à la disposition de l'inspection des installations classées pendant une année.

28.2.2 - La conduite des installations, tant en situations normales qu'incidentelles ou accidentelles, fait l'objet de documents écrits dont l'élaboration, la mise en place, le réexamen et la mise à jour s'inspirent des règles habituelles d'assurance de la qualité.

28.3 - Localisation des zones à risques

L'exploitant recense, sous sa responsabilité, les parties de l'installation qui, en raison des caractéristiques qualitatives et quantitatives des matières mises en œuvre, stockées, utilisées ou produites, sont susceptibles d'être à l'origine d'un sinistre pouvant avoir des conséquences directes ou indirectes sur l'environnement, la sécurité publique ou le maintien en sécurité de l'installation. Ces zones doivent se trouver à l'intérieur de la clôture de l'établissement

Il tient à jour à la disposition de l'inspection des installations classées un plan de ces zones qui doivent être matérialisés dans l'établissement par des moyens appropriés (marquage au sol, panneaux, etc.).

La nature exacte du risque (atmosphère potentiellement explosible, etc.) et les consignes à observer sont indiquées à l'entrée de ces zones et en tant que de besoin rappelées à l'intérieur de celles-ci. Ces consignes doivent être incluses dans le POI.

L'exploitant doit pouvoir interdire, si nécessaire l'accès à ces zones.

28.4 - Produits dangereux

L'exploitant dispose des documents lui permettant de connaître la nature et les risques des produits dangereux présents dans l'installation; les fiches de données de sécurité prévues dans le code du travail permettent de satisfaire à cette obligation.

A l'intérieur de l'installation classée autorisée, les fûts, réservoirs et autres emballages portent en caractères très lisibles le nom des produits et les symboles de danger conformément, s'il y a lieu, à la réglementation relative à l'étiquetage des substances et préparations chimiques dangereuses.

Les réservoirs contenant des produits incompatibles susceptibles de provoquer des réactions violentes ou de donner naissance à des produits toxiques lorsqu'ils sont mis en contact, doivent être implantés, identifiés et exploités de manière telle qu'il ne soit aucunement possible de mélanger ces produits.

Les produits hautement inflammables sont stockés obligatoirement dans la cellule C1 contiguë à l'usine Gascogne 2.

28.5 - Alimentation électrique de l'établissement

L'alimentation électrique des équipements vitaux pour la sécurité doit pouvoir être secourue par une source interne à l'établissement.

Les unités doivent se mettre automatiquement en position de sûreté si les circonstances le nécessitent, et notamment en cas de défaut de l'énergie d'alimentation ou de perte des utilités.

Afin de vérifier les dispositifs essentiels de protection, des tests sont effectués. Ces interventions volontaires font l'objet d'une consigne particulière reprenant le type et la fréquence des manipulations.

Cette consigne est distribuée au personnel concerné et commentée autant que nécessaire.

Par ailleurs, toutes dispositions techniques adéquates doivent être prises par l'exploitant afin que :

- les automates et les circuits de protection soient affranchis des micro-coupures électriques
- le déclenchement partiel ou général de l'alimentation électrique ne puisse pas mettre en défaut ou supprimer totalement ou partiellement la mémorisation de données essentielles pour la sécurité des installations.

28.6 - Sûreté du matériel électrique

Les installations électriques sont conformes à la réglementation et aux normes en vigueur, notamment dans les zones où peuvent apparaître des atmosphères explosives; les zones figurent sur un plan tenu à disposition de l'IIC.

L'établissement est soumis aux dispositions de l'arrêté du 31 Mars 1980 (JO - NC du 30 Avril 1980) portant réglementation des installations électriques des établissements réglementés au titre de la législation sur les installations classées et susceptibles de présenter des risques d'explosion.

L'exploitant doit être en mesure de justifier le type de matériel électrique utilisé dans chacune des zones définies sous sa responsabilité conformément au décret du 17 juillet 1978 puis de la directive ATEX (a/c du 01/07/2003)

Toutes les installations électriques doivent être entretenues en bon état et doivent être contrôlées, après leur installation ou leur modification par une personne compétente

Un contrôle de leur conformité et du bon fonctionnement des installations électriques est réalisé annuellement par un organisme indépendant selon les règles de l'AM du 10 Octobre 2000 pris en application du décret du 14 Novembre 1988 relatif à la protection des travailleurs ; les rapports de contrôle sont tenus à la disposition de l'IIC.

D'une façon générale les équipements métalliques fixes (cuves, réservoirs, canalisations, ...) doivent être mis à la terre conformément aux règlements et normes applicables.

28.7 - Interdiction des feux

Dans les parties de l'installation, visées au point 28.3 - , présentant des risques d'incendie ou d'explosion, il est interdit d'apporter du feu sous une forme quelconque, sauf pour la réalisation de travaux ayant fait l'objet d'un "permis de feu". Cette interdiction doit être affichée en caractères apparents.

28.8 - "Permis de travail" et/ou "permis de feu"

Dans les parties de l'installation visées au point 28.3 - , tous les travaux de réparation ou d'aménagement conduisant à une augmentation des risques (emploi d'une flamme ou d'une source chaude, purge des circuits...) ne peuvent être effectués qu'après délivrance d'un "permis de travail" et éventuellement d'un "permis de feu" et en respectant les règles d'une consigne particulière.

Le "permis de travail" et éventuellement le "permis de feu" et la consigne particulière doivent être établis et visés par l'exploitant ou par la personne qu'il aura nommément désignée. Lorsque les travaux sont effectués par une entreprise extérieure, le "permis de travail" et éventuellement le "permis de feu" et la consigne particulière relative à la sécurité de l'installation, doivent être cosignés par l'exploitant et l'entreprise extérieure ou les personnes qu'ils auront nommément désignées.

Après la fin des travaux et avant la reprise de l'activité, une vérification des installations doit être effectuée par l'exploitant ou son représentant.

28.9 - Clôture de l'établissement

L'usine est clôturée sur toute sa périphérie. La clôture, doit être suffisamment résistante afin d'empêcher les éléments indésirables d'accéder aux installations.

Les zones dangereuses, à déterminer par l'exploitant autour des unités, doivent être signalées sur le site et se trouver à l'intérieur du périmètre clôturé.

28.10 - Accès

Les accès à l'établissement sont constamment fermés ou surveillés et seules les personnes autorisées par l'exploitant, et selon une procédure qu'il a définie, sont admises dans l'enceinte de l'usine.

28.11 - Détections en cas d'accident

28.11.1 - Détecteurs d'atmosphère

Des détecteurs d'atmosphère inflammables ou explosives et d'incendie sont répartis dans l'usine selon le plan joint en annexe.

Les indications de ces détecteurs sont reportées en salle de contrôle ou en salle de garde et actionneront :

- dans tous les cas un dispositif d'alarme sonore et visuel
- dans certains cas un système de protection particulière (par exemple, déclenchement d'un arrosage).

Des contrôles périodiques devront s'assurer du bon état de fonctionnement de l'ensemble de ces dispositifs.

28.11.2 - Mesure des conditions météorologiques

Des manches à air éclairées sont implantées sur le site et elles doivent être visibles à partir de n'importe quel point du site.

28.12 - Protections individuelles

Sans préjudice des dispositions du code du travail, des matériels de protection individuelle, adaptés aux risques présentés par l'installation et permettant l'intervention en cas de sinistre, doivent être conservés à proximité de l'installation. Ces matériels doivent être entretenus et en bon état. Le personnel doit être formé à l'emploi de ces matériels.

28.13 - Equipements abandonnés

Les équipements abandonnés ne sont pas maintenus dans les unités. Toutefois, lorsque leur enlèvement est incompatible avec les conditions immédiates d'exploitation, des dispositions matérielles interdisent leur réutilisation.

28.14 - Mesures particulières aux différentes installations

Les entrepôts sont entièrement équipés de sprinklers (6000 têtes, DN20 calibration 141°C en toiture et 68°C en casiers, densité de 18mm/mn sur une surface de 186m²).

ARTICLE 29 : MESURES DE PROTECTION CONTRE L'INCENDIE

29.1 - Protection contre la foudre

29.1.1 - Les installations sur lesquelles une agression par la foudre peuvent être à l'origine d'événements susceptibles de porter gravement atteinte, directement ou indirectement, à la sûreté des installations, à la sécurité des personnes ou à la qualité de l'environnement, doivent être protégées contre la foudre conformément à l'arrêté ministériel du 28 janvier 1993.

29.1.2 - Les dispositifs de protection contre la foudre doivent être conformes à la norme française C 17-100 ou à toute norme en vigueur dans un Etat membre de la Communauté européenne et présentant des garanties de sécurité équivalentes.

La norme doit être appliquée en prenant en compte la disposition suivante : pour tout équipement, construction, ensemble d'équipements et constructions ne présentant pas une configuration et des contours hors tout géométriquement simples, les possibilités d'agression et la zone de protection doivent être étudiées par la méthode complète de la sphère fictive. Il en est également ainsi pour les réservoirs, tours, cheminées et, plus généralement, pour toutes structures en élévation dont la dimension verticale est supérieure à la somme des deux autres.

Cependant, pour les systèmes de protection à cage maillée, la mise en place de pointes caprices n'est pas

obligatoire.

29.1.3 - L'état des dispositifs de protection contre la foudre des installations visées à l'article 29.1.1 - ci-dessus fait l'objet, tous les cinq ans, d'une vérification suivant l'article 5.1. de la norme française C 17-100 adapté, le cas échéant, au type de système de protection mis en place. Dans ce cas la procédure est décrite dans un document tenu à la disposition de l'inspection des installations classées.

Cette vérification doit également être effectuée après l'exécution de travaux sur les bâtiments et structures protégés ou avoisinants susceptibles d'avoir porté atteinte au système de protection contre la foudre mis en place et après tout impact par la foudre constaté sur ces bâtiments ou structures.

Un dispositif de comptage approprié des coups de foudre doit être installé sur les installations. En cas d'impossibilité d'installer un tel comptage, celle-ci est démontrée.

29.1.4 - Les pièces justificatives du respect des articles 29.1.1 - , 29.1.2 - et 29.1.3 - ci-dessus sont tenues à la disposition de l'inspection des installations classées. Elles devront être présentées à l'inspection des installations classées avant la mise en service de l'entrepôt.

29.2 - Moyens de secours

L'établissement doit être pourvu en moyens de lutte contre l'incendie adaptés aux risques encourus en nombre suffisant et correctement répartis sur la superficie à protéger et comportant au moins :

- 5 hydrants de 100 mm (conformes aux normes NFS 61 213 et 62 200) établis par piquage sans passage par un compteur, ni by-pass sur une canalisation débitant au minimum 60 m³/h sous une pression de 1 bar pendant 2 heures. Les hydrants seront implantés à moins de 100 m des installations. Ils sont disposés de telle sorte qu'un foyer puisse être attaqué simultanément par deux lances en directions opposées. Ils sont protégés du gel. Des essais de réception devront être réalisés et consignés sous forme de procès-verbal;

- des extincteurs bien visibles répartis à l'intérieur des locaux et à proximité des dégagements et toujours facilement accessibles

- un réseau d'arrosage par sprinklers sur l'ensemble du dépôt de stockage à l'exception du restaurant. Ce réseau est alimenté par une motopompe diesel d'un débit de 340 m³/h à partir d'une réserve d'eau incendie de 1000 m³ [Voir Article 43]

29.3 - Entraînement

Le personnel appelé à intervenir doit être entraîné périodiquement au cours d'exercices organisés à la cadence d'une fois par an au minimum, à la mise en œuvre de matériels d'incendie et de secours ainsi qu'à l'exécution de diverses tâches prévues par le plan d'opération interne s'il existe.

Le chef d'établissement propose aux Services Départementaux d'Incendie et de Secours leur participation à un exercice commun annuel.

Au moins une fois par an le personnel d'intervention doit avoir participé à un exercice ou à une intervention au feu réel.

29.4 - Consignes incendie

Des consignes spéciales précisent :

- L'organisation de l'établissement en cas de sinistre ;
- La composition des équipes d'intervention ;
- La fréquence des exercices ;
- Les dispositions générales concernant l'entretien des moyens d'incendie et de secours ;
- Les modes de transmission et d'alerte ;
- Les moyens d'appel des secours extérieurs et les personnes autorisées à lancer des appels ;

- Les personnes à prévenir en cas de sinistre ;
- L'organisation du contrôle des entrées et de la police intérieure en cas de sinistre.

29.5 - Registre incendie

La date des exercices et essais périodiques des matériels d'incendie, ainsi que les observations sont consignées dans un registre d'incendie.

29.6 - Entretien des moyens d'intervention

Les moyens d'intervention et de secours doivent être maintenus en bon état de service et être vérifiés périodiquement.

Les moteurs thermiques des groupes de pompage d'incendie doivent être essayés au moins une fois par quinzaine et les nourrices de combustible remplies après toute utilisation.

Des contrôles de foisonnement des émulseurs sont effectués au moins une fois par an.

Les cuves de stockage d'émulseurs doivent être nettoyées aussi souvent que nécessaire.

29.7 - Repérage des matériels et des installations

La norme NF X 08 003 relative à l'emploi des couleurs et des signaux de sécurité est appliquée conformément à l'arrêté du 4 Août 1982 afin de signaler les emplacements :

- des moyens de secours
- des stockages présentant des risques
- des locaux à risques
- des boutons d'arrêt d'urgence

ainsi que les diverses interdictions.

29.8 - Réserve d'eau incendie

L'exploitant doit maintenir en permanence une réserve d'eau incendie de 1000 m³ pour l'alimentation exclusive des sprinklers. Le réseau de distribution des robinets armés de l'exploitant est alimenté par le réseau communal.

TITRE VI : PRESCRIPTIONS PROPRES A CERTAINES ACTIVITÉS

ARTICLE 30 : DEFINITIONS

On entend par :

Entrepôt couvert : installation, composée d'un ou plusieurs bâtiments pourvus a minima d'une toiture, visée par la rubrique n°1510.

Cellule : partie d'un entrepôt compartimenté.

Hauteur : la hauteur d'un bâtiment d'entrepôt est la hauteur au faîtage, c'est-à-dire la hauteur au point le plus haut de la toiture du bâtiment (hors murs séparatifs dépassant en toiture).

Bandes de protection : bandes disposées sur les revêtements d'étanchéité le long des murs séparatifs entre cellules, destinées à prévenir la propagation d'un sinistre d'une cellule à l'autre par la toiture.

Réaction et résistance au feu des éléments de construction, classe et indice T30/1, gouttes enflammées : ces définitions sont celles figurant dans les arrêtés du 10 septembre 1970 relatif à la classification des couvertures en matériaux combustibles par rapport au danger d'incendie résultant d'un feu extérieur, du 30 juin 1983 modifié et du 3 août 1999 pris en application du code de la construction et de l'habitation.

Matières dangereuses : substances ou préparations figurant dans l'arrêté du 20 avril 1994 modifié (tels que toxiques, inflammables, explosibles, réagissant dangereusement avec l'eau, oxydantes ou comburantes).

ARTICLE 31 : ETAT DES STOCKS

L'exploitant tient à jour un état des matières stockées. Cet état indique leur localisation, la nature des dangers ainsi que leur quantité. L'exploitant dispose, sur le site et avant réception des matières, des fiches de données de sécurité pour les matières dangereuses prévues dans le code du travail. Ces documents sont tenus en permanence, de manière facilement accessible, à la disposition des services d'incendie et de secours et de l'inspection des installations classées.

Implantation - Accessibilité

ARTICLE 32 : ELOIGNEMENT

La délivrance de l'autorisation d'exploiter est subordonnée à l'éloignement des parois extérieures de l'entrepôt par rapport :

- aux constructions à usage d'habitation, aux immeubles habités ou occupés par des tiers et aux zones destinées à l'habitation, à l'exclusion des installations connexes à l'entrepôt ou similaires, et aux voies de circulation autres que celles nécessaires à la desserte ou à l'exploitation de l'entrepôt, d'une distance Z1 correspondant aux effets létaux en cas d'incendie,
- aux immeubles de grande hauteur, aux établissements recevant du public, aux bassins exceptés les bassins de rétention d'eaux pluviales et de réserve d'eau incendie, et aux voies routières à grande circulation autres que celles nécessaires à la desserte ou à l'exploitation de l'entrepôt, d'une distance Z2 correspondant aux effets significatifs en cas d'incendie.

Les distances d'éloignement Z1 et Z2 doivent a minima tenir compte des effets thermiques et des effets toxiques des fumées en cas d'incendie.

Ces distances résultent de l'instruction de la demande d'autorisation et de l'examen de l'étude des dangers.

Dans les conditions de l'instruction ces zones correspondent à des distances d'éloignement de :

- Z1= 49 m, la distance Z1, déterminée par le flux des effets significatifs (5kW/m^2) dépasse les limites de l'établissement d'une distance de 17 m ;

- Z2= 67 m (sur la façade Nord-ouest de l'extension). La distance Z2, déterminée par le flux des effets significatifs (3kW/m^2), dépasse les limites de l'établissement d'une distance de 35 m. (Ces distances correspondent au Dossier de Demande d'Autorisation d'Exploiter pages 73-75)

L'exploitant informe l'Inspection des Installations Classées de toute cession de terrain et de tout projet de construction ou d'aménagement parvenus à sa connaissance lorsqu'ils sont à l'intérieur des aires Z1 et Z2.

ARTICLE 33 : ACCES

L'entrepôt doit être en permanence accessible pour permettre l'intervention des services d'incendie et de secours. Une voie au moins est maintenue dégagée pour la circulation sur le périmètre de l'entrepôt. Cette voie doit permettre l'accès des engins de secours des sapeurs-pompiers et les croisements de ces engins.

A partir de cette voie, les sapeurs-pompiers doivent pouvoir accéder à toutes les issues de l'entrepôt par un chemin stabilisé de 1,40 mètres de large au minimum.

Pour tout bâtiment de hauteur supérieure à 15 mètres, des accès « voie échelle » doivent être prévus pour chaque façade. Cette disposition est également applicable aux entrepôts de plusieurs niveaux possédant au moins un plancher situé à une hauteur supérieure à 8 mètres par rapport au niveau d'accès des secours.

Les véhicules dont la présence est liée à l'exploitation de l'entrepôt doivent pouvoir stationner sans occasionner de gêne sur les voies de circulation externe à l'entrepôt tout en laissant dégagés les accès nécessaires aux secours, même en-dehors des heures d'exploitation et d'ouverture de l'entrepôt.

Dispositions relatives au comportement au feu des entrepôts

ARTICLE 34 : DISPOSITIONS CONSTRUCTIVES

De façon générale, les dispositions constructives visent à ce que la ruine d'un élément (murs, toiture, poteaux, poutres par exemple) suite à un sinistre n'entraîne pas la ruine en chaîne de la structure du bâtiment, notamment les cellules de stockage avoisinantes, ni de leurs dispositifs de recoupement, et ne favorise pas l'effondrement de la structure vers l'extérieur de la première cellule en feu.

En vue de prévenir la propagation d'un incendie à l'entrepôt ou entre parties de l'entrepôt, celui-ci vérifie les conditions constructives suivantes :

- les murs extérieurs sont construits en matériaux M0, sauf si le bâtiment est doté d'un dispositif d'extinction automatique d'incendie ;
- en ce qui concerne la toiture, ses éléments de support sont réalisés en matériaux M0 et l'isolant thermique (s'il existe) est réalisé en matériaux M0 ou M1 de Pouvoir Calorifique Supérieur (PCS) inférieur ou égal à 8,4 MJ/kg. L'ensemble de la toiture (éléments de support, isolant et étanchéité) doit satisfaire la classe et l'indice T 30/E ;
- les matériaux utilisés pour l'éclairage naturel ne doivent pas, lors d'un incendie, produire de gouttes enflammées ;
- pour les entrepôts de deux niveaux ou plus, les planchers sont coupe-feu de degré 2 heures et la stabilité au feu de la structure d'une heure pour ceux dont le plancher du dernier niveau est situé à plus de 8 mètres du sol intérieur. Pour les entrepôts à simple rez-de-chaussée de plus de 12,50 m de hauteur, la stabilité au feu de la structure est d'une heure, sauf si le bâtiment est doté d'un dispositif d'extinction automatique d'incendie et qu'une étude spécifique d'ingénierie incendie conclut à une cinématique de ruine démontrant le non-effondrement de la structure vers l'extérieur de la première cellule en feu et l'absence de ruine en chaîne, et une cinétique d'incendie compatible avec l'évacuation des personnes et l'intervention des services de secours ;
- les escaliers intérieurs reliant des niveaux séparés, dans le cas de planchers situés à plus de 8 mètres du sol intérieur, et considérés comme issues de secours, sont enclouonnés par des parois coupe-feu de degré une heure et construits en matériaux M0. Ils doivent déboucher directement à l'air libre, sinon sur des circulations enclouonnées de même degré coupe-feu y conduisant. Les blocs-portes intérieurs donnant sur ces escaliers sont pare-flamme de degré une heure ;
- les ateliers d'entretien du matériel sont isolés par une paroi et un plafond coupe-feu de degré 2 heures, ou situés dans un local distant d'au moins 10 mètres des cellules de stockage. Les portes

d'intercommunication sont coupe-feu de degré 2 heures et sont munies d'un ferme-porte :

- les bureaux et les locaux sociaux, à l'exception des bureaux dits de "quais" destinés à accueillir le personnel travaillant directement sur les stockages et les quais, sont situés dans un local clos distant d'au moins 10 mètres des cellules de stockage, ou isolés par une paroi, un plafond et des portes d'intercommunication munies d'un ferme-porte, qui sont tous coupe-feu de degré 2 heures, sans être contigus avec les cellules où sont présentes des matières dangereuses.

Les deux façades Nord-Ouest et Nord-Est sont réalisées en murs coupe feu 4h auto-stables (en partant de l'angle Nord Ouest sur une longueur d'au moins 50 m pour la façade NW et d'au moins 20 m sur la façade NE et ce, sur toute la hauteur des murs de l'extension de l'entrepôt). Le reste de l'extension sera réalisé à minima en murs coupe feu 2h auto-stables.

ARTICLE 35 : DESENFUMAGE

Les cellules de stockage sont divisées en cantons de désenfumage d'une superficie maximale de 1600 m² et d'une longueur maximale de 60 m. Les cantons sont délimités par des écrans de cantonnement, réalisés en matériaux M0 (y compris leurs fixations) et stables au feu de degré un quart d'heure, ou par la configuration de la toiture et des structures du bâtiment.

Les cantons de désenfumage sont équipés en partie haute de dispositifs d'évacuation des fumées, gaz de combustion, chaleur et produits imbrûlés.

Des exutoires à commande automatique et manuelle font partie des dispositifs d'évacuation des fumées. La surface utile de l'ensemble de ces exutoires ne doit pas être inférieure à 2% de la superficie de chaque canton de désenfumage.

Il faut prévoir au moins quatre exutoires pour 1000 m² de superficie de toiture. La surface utile d'un exutoire ne doit pas être inférieure à 0,5 m² ni supérieure à 6 m². Les dispositifs d'évacuation ne doivent pas être implantés sur la toiture à moins de 7 m des murs coupe-feu séparant les cellules de stockage.

La commande manuelle des exutoires est au minimum installée en deux points opposés de l'entrepôt de sorte que l'actionnement d'une commande empêche la manœuvre inverse par la ou les autres commandes. Ces commandes manuelles sont facilement accessibles depuis les issues du bâtiment ou de chacune des cellules de stockage. De plus, un dispositif par fusible déclenche automatiquement l'ouverture des évacuations des fumées dès que la température atteint 93 °C.

Des aménages d'air frais d'une superficie égale à la surface des exutoires du plus grand canton, cellule par cellule, sont réalisées soit par des ouvrants en façade, soit par des bouches raccordées à des conduits, soit par les portes des cellules à désenfumer donnant sur l'extérieur.

Compartimentage et aménagement du stockage

ARTICLE 36 : COMPARTIMENTAGE

L'entrepôt est compartimenté en cellules de stockage afin de limiter la quantité de matières combustibles en feu lors d'un incendie.

Les substances et produits très inflammables sont stockés obligatoirement dans la cellule C1 contiguë au bâtiment Gascogne 2.

Les matières chimiquement incompatibles ou qui peuvent entrer en réaction entre elles de façon dangereuse ou qui sont de nature à aggraver un incendie, ne doivent pas être stockées dans la même cellule.

De plus, les matières dangereuses doivent être stockées dans des cellules particulières. Ces cellules particulières sont situées en rez de chaussée sans être surmontées d'étages ou de niveaux.

Ce compartimentage doit permettre de prévenir la propagation d'un incendie d'une cellule de stockage à l'autre.

Pour atteindre cet objectif, les cellules doivent respecter les dispositions suivantes :

- les parois qui séparent les cellules de stockage doivent être des murs coupe-feu de degré minimum 2 heures ;
- les percements effectués dans les murs ou parois séparatifs, par exemple pour le passage de gânes, sont rebouchés afin d'assurer un degré coupe-feu équivalent à celui exigé pour ces murs ou parois séparatifs ;
- les ouvertures effectuées dans les murs ou parois séparatifs, par exemple pour le passage de galeries techniques, sont munies de dispositifs assurant un degré coupe-feu équivalent à celui exigé pour ces murs ou parois séparatifs ;
- les portes communicantes entre les cellules doivent être coupe-feu de degré 2 heures et munies d'un dispositif de fermeture automatique qui doit pouvoir être commandé de part et d'autre du mur de séparation des cellules. La fermeture automatique des portes coupe-feu ne doit pas être gênée par des obstacles ;
- les parois séparatives doivent dépasser d'au moins 1 mètre la couverture au droit du franchissement. La toiture doit être recouverte d'une bande de protection sur une largeur minimale de 5 mètres de part et d'autre des parois séparatives. Alternativement aux bandes de protection, une colonne sèche placée le long des parois séparatives peut assurer cette protection sous réserve de justification .

ARTICLE 37 : TAILLE DES CELLULES

La taille des surfaces des cellules de stockage doit être limitée de façon à réduire la quantité de matières combustibles en feu et d'éviter la propagation du feu d'une cellule à l'autre.

Les surfaces maximales des cellules C1, C2 et C3 sont respectivement de 3965m², 3275m² et 3435m².

ARTICLE 38 : ORGANISATION DU STOCKAGE

Les matières conditionnées en masse (sac, palette, etc.) forment des îlots limités de telle manière qu'une distance minimale de 1 mètre est maintenue entre le sommet des îlots et la base de la toiture ou le plafond ou de tout système de chauffage. Cette distance doit respecter la distance minimale nécessaire au bon fonctionnement du système d'extinction automatique d'incendie, lorsqu'il existe.

La hauteur de stockage des matières dangereuses liquides est limitée à 5 mètres par rapport au sol intérieur, quel que soit le mode de stockage.

Les matières stockées en vrac sont séparées des autres matières par un espace minimum de trois mètres sur le ou les côtés ouverts. Une distance minimale de 1 mètre est respectée par rapport aux parois, aux éléments de structure et à la base de la toiture ou du plafond ou de tout système de chauffage.

ARTICLE 39 : RETENTION

Le sol des aires et des locaux de stockage ou de manipulation des matières dangereuses ou susceptibles de créer une pollution de l'eau ou du sol doit être étanche, incombustible et équipé de façon à pouvoir recueillir les eaux de lavage et les matières répandues accidentellement.

Tout stockage de matières liquides susceptibles de créer une pollution de l'eau ou du sol doit être associé à une capacité de rétention interne ou externe dont le volume doit être au moins égal à la plus grande des deux valeurs suivantes :

- 100% de la capacité du plus grand réservoir,
- 50% de la capacité globale des réservoirs associés.

Toutefois, lorsque le stockage est constitué exclusivement de récipients de capacité unitaire inférieure ou égale à 250 litres, admis au transport, le volume minimal de la rétention est égal soit à la capacité totale des récipients si cette capacité est inférieure à 800 litres, soit à 20% de la capacité totale avec un minimum de 800 litres si cette capacité excède 800 litres. Cet alinéa ne s'applique pas aux stockages de liquides inflammables.

Des réservoirs ou récipients contenant des matières susceptibles de réagir dangereusement ensemble ne doivent pas être associés à la même cuvette de rétention.

ARTICLE 40 : CONFINEMENT DES EAUX

Toutes mesures sont prises pour recueillir l'ensemble des eaux et écoulements susceptibles d'être pollués lors d'un sinistre, y compris les eaux utilisées pour l'extinction d'un incendie et le refroidissement, afin que celles-ci soient récupérées ou traitées afin de prévenir toute pollution des sols, des égouts, des cours d'eau ou du milieu naturel. Ce confinement peut être réalisé par des dispositifs internes ou externes aux cellules de stockage. Les dispositifs internes sont interdits lorsque des matières dangereuses sont stockées.

Dans le cas d'un confinement externe, les matières canalisées doivent, de manière gravitaire, être collectées puis converger vers une capacité spécifique extérieure au bâtiment. Les orifices d'écoulement doivent être munis d'un dispositif automatique d'obturation pour assurer ce confinement. Tout moyen doit être mis en place pour éviter la propagation de l'incendie par ces écoulements.

Le volume de ce confinement est fixé à 1600 m³.

Les réseaux de collecte des effluents et des eaux pluviales de l'établissement sont équipés d'obturateurs de façon à maintenir toute pollution accidentelle, en cas de sinistre, sur le site. Ces dispositifs sont maintenus en état de marche, signalés et actionnables en toute circonstance localement et à partir d'un poste de commande. Leur entretien et leur mise en fonctionnement sont définis par consigne.

Moyens de lutte contre l'incendie

ARTICLE 41 : DETECTION

La détection automatique d'incendie dans les cellules de stockage avec transmission de l'alarme à l'exploitant est obligatoire. Le type de détecteur est déterminé en fonction des produits stockés.

ARTICLE 42 : MOYENS DE LUTTE

L'entrepôt doit être doté de moyens de lutte contre l'incendie appropriés aux risques et conformes aux normes en vigueur, notamment :

- de onze poteaux incendie alimentés par le réseau public dont un implanté à 100 mètres au plus du risque. L'exploitant doit s'assurer annuellement que le réseau d'eau public permet de fournir en toutes circonstances le

débit et la quantité d'eau d'extinction et de refroidissement évalués dans l'étude de dangers. Le débit des poteaux incendie d'incendie est de 60m³/h et les conduites d'alimentation sont au diamètre 100 mm;

- d'extincteurs répartis à l'intérieur de l'entrepôt, sur les aires extérieures et dans les lieux présentant des risques spécifiques, à proximité des dégagements, bien visibles et facilement accessibles. Les agents d'extinction doivent être appropriés aux risques à combattre et compatibles avec les matières stockées ;

- des robinets d'incendie armés, répartis dans l'entrepôt en fonction de ses dimensions et situés à proximité des issues. Ils sont disposés de telle sorte qu'un foyer puisse être attaqué simultanément par deux lances en directions opposées. Ils sont utilisables en période de gel;

- un réseau d'arrosage par sprinklers sur l'ensemble de l'entrepôt. Ce réseau est alimenté par une motopompe diesel d'un débit de 340m³/h à partir d'une réserve d'eau dédiée de 1000m³.

Un bilan annuel de la disponibilité effective des débits d'eau sera transmis au préfet.

En cas d'installation de systèmes d'extinction automatique d'incendie, ceux-ci doivent être conçus, installés et entretenus régulièrement conformément aux normes en vigueur.

ARTICLE 43 : REDONDANCE DES MOYEN DE LUTTE

Sous six mois à partir de la notification du présent arrêté, l'exploitant devra présenter au Préfet:

- une solution technique permettant de pallier une panne sur la pompe diesel d'alimentation des sprinklers;

- une solution technique permettant de garantir la disponibilité d'une quantité d'eau correspondant à la gestion d'un incendie d'une durée de 2 heures en palliant la défaillance du réseau d'alimentation public.

Dispositions relatives à l'exploitation de l'entrepôt

ARTICLE 44 : ISSUES

Conformément aux dispositions du code du travail, les parties de l'entrepôt dans lesquelles il peut y avoir présence de personnel comportent des dégagements permettant une évacuation rapide.

En outre, le nombre minimal de ces issues doit permettre que tout point de l'entrepôt ne soit pas distant de plus de 50 mètres effectifs (parcours d'une personne dans les allées) de l'une d'elles, et 25 mètres dans les parties de l'entrepôt formant cul-de-sac.

Deux issues au moins vers l'extérieur de l'entrepôt, ou sur un espace protégé, dans deux directions opposées, sont prévues dans chaque cellule de stockage d'une surface supérieure à 1000 m². En présence de personnel, ces issues ne sont pas verrouillées.

ARTICLE 45 : INSTALLATIONS ELECTRIQUES

Conformément aux dispositions du code du travail, les installations électriques doivent être réalisées, entretenues en bon état et vérifiées. A proximité d'au moins une issue, est installé un interrupteur central, bien signalé, permettant de couper l'alimentation électrique pour chaque cellule.

Les équipements métalliques (réservoirs, cuves, canalisations) doivent être mis à la terre et interconnectés par un réseau de liaisons équipotentielles, conformément aux règlements et aux normes applicables, compte tenu notamment de la nature explosive ou inflammable des produits.

Les transformateurs de courant électrique, lorsqu'ils sont accolés ou à l'intérieur de l'entrepôt, sont situés dans

des locaux clos largement ventilés et isolés de l'entrepôt par un mur et des portes coupe-feu, munies d'un ferme-porte. Ce mur et ces portes sont de degré coupe-feu 2 heures.

L'entrepôt est équipé d'une installation de protection contre la foudre conforme aux normes NF C 17 100 et NF C 17 102.

ARTICLE 46 : ECLAIRAGE

Dans le cas d'un éclairage artificiel, seul l'éclairage électrique est autorisé.

Les appareils d'éclairage fixes ne sont pas situés en des points susceptibles d'être heurtés en cours d'exploitation, ou sont protégés contre les chocs.

Ils sont en toutes circonstances éloignés des matières entreposées pour éviter leur échauffement.

ARTICLE 47 : LOCAUX DE RECHARGE

Sans préjudice des dispositions du code du travail, les locaux doivent être convenablement ventilés pour éviter tout risque d'atmosphère explosible. Les locaux de recharge de batteries des chariots automoteurs doivent être séparés des cellules de stockage par des parois et des portes coupe-feu, munies d'un ferme-porte. Ces parois et ces portes sont coupe-feu de degré 2 heures. La recharge des batteries est interdite hors des locaux de recharge ou, dans le cas des entrepôts automatisés, hors des zones spéciales conçues à cet effet dans les cellules.

Le débouché à l'atmosphère de la ventilation doit être placé aussi loin que possible des habitations voisines et des bureaux.

Les conduits de ventilation sont munis de clapets coupe-feu à la séparation entre les cellules, restituant le degré coupe-feu de la paroi traversée.

ARTICLE 48 : ATELIERS DE CHARGE DES ACCUMULATEURS

48.1 - Règles d'implantation

L'installation doit être implantée à une distance d'au moins 5 mètres des limites de propriété.

48.2 - Comportement au feu des bâtiments

48.2.1 - Les locaux abritant l'installation doivent présenter les caractéristiques de réaction et de résistance au feu minimales suivantes :

- murs et planchers hauts coupe-feu de degré 2 heures ;
- couvertures incombustibles ;
- portes intérieures coupe-feu de degré 1/2 heure et munies d'un ferme-porte ou d'un dispositif assurant leur fermeture automatique ;
- porte donnant vers l'extérieur pare-flamme de degré 1/2 heure ;
- pour les autres matériaux : classe M0 (incombustibles).

48.2.2 - Les locaux doivent être équipés en partie haute de dispositifs permettant l'évacuation des fumées et gaz de combustion dégagés en cas d'incendie (lanterneaux en toiture, ouvrants en façade ou tout autre dispositif équivalent). Les commandes d'ouverture manuelle sont placées à proximité des accès. Le système de désenfumage doit être adapté aux risques particuliers de l'installation.

48.3 - Ventilation

Sans préjudice des dispositions du code du travail, les locaux doivent être convenablement ventilés pour éviter

tout risque d'atmosphère explosible ou novice. Le débouché à l'atmosphère de la ventilation doit être placé aussi loin que possible des habitations voisines. Le débit d'extraction est donné par les formules ci-après suivant les différents.

Pour les batteries dites ouvertes et les ateliers de charge de batteries :

- $Q = 0,05 nI$

ou :

- $Q =$ débit minimal de ventilation, en m^3/h ; $n =$ nombre total d'éléments de batterie en charge simultanément et $I =$ courant d'électrolyse, en A.

48.4 - Seuil de concentration limite en hydrogène

Pour les parties de l'installation équipées de détecteur d'hydrogène, le seuil de la concentration limite en hydrogène admise dans le local sera pris à 25 % de la L.I.E. (Limite Inférieure d'Explosivité), soit 1 % d'hydrogène dans l'air. Le dépassement de ce seuil devra interrompre automatiquement l'opération de charge et déclencher une alarme.

Pour les parties de l'installation identifiées au point 20.3 non équipées de détecteur d'hydrogène, l'interruption des système d'extraction d'air (hors interruption prévue en fonctionnement normal de l'installation) devra interrompre automatiquement, également, l'opération de charge et déclencher une alarme.

48.5 - Rétention des ateliers

Le sol de l'atelier de charge des accumulateurs doit être étanche, incombustible et équipé de façon à pouvoir recueillir les produits répandus accidentellement. Pour cela, un seuil surélevé par rapport au niveau du sol ou tout dispositif équivalent les sépare de l'extérieur ou d'autres aires ou locaux.

48.6 - Conformité des installations

Dans un délai de trois mois à compter de la notification du présent arrêté, l'exploitant doit fournir à l'Inspection des Installations Classées une attestation de conformité, établie par un organisme spécialisé, du local de charge des accumulateurs par rapport aux prescriptions du présent arrêté et de celui du 29 mai 2001 concernant ce type d'activité.

Le choix de l'organisme de contrôle sera préalablement soumis à l'avis de l'Inspection des Installations Classées.

ARTICLE 49 : CHAUFFAGE

S'il existe une chaufferie, celle-ci est située dans un local exclusivement réservé à cet effet, extérieur à l'entrepôt ou isolé par une paroi coupe-feu de degré deux heures. Toute communication éventuelle entre le local et l'entrepôt se fait soit par un sas équipé de deux blocs-portes pare-flamme de degré une demi-heure, munis d'un ferme-porte, soit par une porte coupe-feu de degré deux heures.

À l'extérieur de la chaufferie sont installés :

- une vanne sur la canalisation d'alimentation des brûleurs permettant d'arrêter l'écoulement du combustible ;
- un coupe-circuit arrêtant le fonctionnement de la pompe d'alimentation en combustible ;
- un dispositif sonore d'avertissement, en cas de mauvais fonctionnement des brûleurs, ou un autre système d'alerte d'efficacité équivalente.

Le chauffage des entrepôts et de leurs annexes ne peut être réalisé que par eau chaude, vapeur produite par un générateur thermique ou autre système présentant un degré de sécurité équivalent. Les systèmes de chauffage par aérothermes à gaz ne sont pas autorisés dans les cellules de stockage.

Dans le cas d'un chauffage par air chaud pulsé de type indirect produit par un générateur thermique, toutes les gaines d'air chaud sont entièrement réalisées en matériau MO. En particulier, les canalisations métalliques,

lorsqu'elles sont calorifugées, ne sont garnies que de calorifuges M0. Des clapets coupe-feu sont installés si les canalisations traversent un mur entre deux cellules.

Le chauffage électrique par résistance non protégée est autorisé dans les locaux administratifs ou sociaux séparés ou isolés des cellules de stockage.

Les moyens de chauffage des postes de conduite des engins de manutention, s'ils existent, présentent les mêmes garanties de sécurité que celles prévues pour les locaux dans lesquels ils circulent.

Les moyens de chauffage des bureaux de quais, s'ils existent, présentent les mêmes garanties de sécurité que celles prévues pour les locaux dans lesquels ils sont situés.

ARTICLE 50 : PROPRETE DES LOCAUX

Les locaux doivent être maintenus propres et régulièrement nettoyés, notamment de manière à éviter les amas de matières dangereuses ou polluantes et de poussières. Le matériel de nettoyage doit être adapté aux risques présentés par les produits et poussières.

ARTICLE 51 : TRAVAUX DE REPARATION

Les travaux de réparation ou d'aménagement conduisant à une augmentation des risques (emploi d'une flamme ou d'une source chaude par exemple) ne peuvent être effectués qu'après délivrance d'un « permis d'intervention » et éventuellement d'un « permis de feu » et en respectant une consigne particulière.

Le « permis d'intervention » et éventuellement le « permis de feu » et la consigne particulière doivent être établis et visés par l'exploitant ou par une personne qu'il aura nommément désignée. Lorsque les travaux sont effectués par une entreprise extérieure, le « permis d'intervention » et éventuellement le « permis de feu » et la consigne particulière relative à la sécurité de l'installation, doivent être signés par l'exploitant et l'entreprise extérieure ou les personnes qu'ils auront nommément désignées.

Après la fin des travaux et avant la reprise de l'activité, une vérification des installations doit être effectuée par l'exploitant ou son représentant ou le représentant de l'éventuelle entreprise extérieure.

ARTICLE 52 : CONSIGNES

Sans préjudice des dispositions du code du travail, des consignes précisant les modalités d'application des dispositions du présent arrêté doivent être établies, tenues à jour et affichées dans les lieux fréquentés par le personnel.

Ces consignes doivent notamment indiquer :

- l'interdiction de fumer ;
- l'interdiction de tout brûlage à l'air libre ;
- l'interdiction d'apporter du feu sous une forme quelconque, hormis, le cas échéant dans les bureaux séparés des cellules de stockages ;
- l'obligation du « permis d'intervention » ou « permis de feu » évoqué à l'article 22 ;
- les procédures d'arrêt d'urgence et de mise en sécurité de l'installation (électricité, ventilation, climatisation, chauffage, fermeture des portes coupe-feu, obturation des écoulements d'égouts notamment) ;
- les moyens d'extinction à utiliser en cas d'incendie ;
- la procédure d'alerte avec les numéros de téléphone du responsable d'intervention de l'établissement, des services d'incendie et de secours.

ARTICLE 53 : MAINTENANCE

L'exploitant doit s'assurer d'une bonne maintenance des matériels de sécurité et de lutte contre l'incendie

(extincteurs, systèmes de détection et d'extinction, portes coupe-feu, colonne sèche notamment) ainsi que des installations électriques et de chauffage. Les vérifications périodiques de ces matériels doivent être inscrites sur un registre.

ARTICLE 54 : PLAN D'OPERATION INTERNE

Un plan d'opération interne POI (Art 57.1 -) est établi par l'exploitant.

La procédure d'alerte incendie est testée annuellement avec le collège Théophile de Viau.

Dans le trimestre qui suit le début de l'exploitation de tout entrepôt, l'exploitant organise un exercice de défense contre l'incendie, notamment par mise en œuvre du plan d'opération interne.

Le POI doit prévoir de mettre en œuvre une procédure permettant de garantir la fermeture des clapets des émissaires du site (vers le réseau communal et vers le milieu naturel).

Le POI est renouvelé dès que nécessaire et tous les deux ans à minima.

ARTICLE 55 : SURVEILLANCE

En dehors des heures d'exploitation et d'ouverture de l'entrepôt, une surveillance de l'entrepôt, par gardiennage ou télésurveillance, doit être mise en place en permanence afin de permettre notamment l'accès des services de secours en cas d'incendie.

ARTICLE 56 : RAPPORT DE VERIFICATION

Avant mise en service de l'entrepôt, l'exploitant transmet au préfet un rapport de vérification du respect des dispositions constructives de l'arrêté préfectoral d'autorisation d'exploiter.

ARTICLE 57 : ORGANISATION DES SECOURS

57.1 - Plan de secours

L'exploitant est tenu d'établir, un plan d'opération interne (POI) qui définit les mesures d'organisation, les méthodes d'intervention et les moyens qu'il met en œuvre en cas d'accident en vue de protéger le personnel, les populations et l'environnement. Il en assure la mise à jour permanente.

Notamment, le plan d'opération interne devra préciser les différentes stratégies à suivre concernant la gestion d'un incendie. La gestion des moyens devra être précisée pour chacun des scénarios envisageables en matière d'incendie.

Avant la mise en service de l'extension de l'entrepôt, le plan est transmis à Monsieur le Directeur Régional de l'Industrie, de la Recherche et de l'Environnement, à Monsieur le Directeur Départemental des Services d'Incendie et de Secours.

Le Préfet peut demander la modification des dispositions envisagées.

57.2 - Moyens d'alerte

57.2.1 - Une ou plusieurs sirènes fixes et les équipements permettant de les déclencher sont mis en place sur le site. Ces sirènes sont destinées à alerter le voisinage en cas de danger. Chaque sirène est actionnée à partir d'un endroit de l'usine bien protégé.

57.2.2 - Toutes dispositions sont prises pour maintenir les équipements des sirènes en bon état d'entretien et de fonctionnement.

Dans tous les cas, les sirènes sont secourues électriquement. Les essais éventuellement nécessaires pour tester le bon fonctionnement.

57.2.3 - En cas d'accident ou d'incident, l'exploitant doit prendre toutes les mesures qu'il juge utiles afin d'en limiter les effets.

Il doit veiller à l'application du Plan d'Opération Interne et il est responsable de l'information des services administratifs et des services de secours concernés.

TITRE VII : PREVENTION DE LA LEGIONELLOSE

ARTICLE 58 :

Les tours aéro-réfrigérantes étant directement associées à l'installation, l'exploitant prendra les dispositions énumérées ci-dessous :

L'exploitant s'assurera de la présence d'un pare-gouttelettes et mettra en place un entretien et une maintenance adaptés afin de limiter la prolifération des légionelles dans le système et leur émission. L'exploitant veillera à conserver en bon état de surface et propres le garnissage et les parties périphériques (pare-gouttelettes, caisson...) pendant toute la durée de fonctionnement des la tours aéro-réfrigérantes.

58.1 -

L'exploitant reportera dans un carnet de suivi l'ensemble des opérations réalisées et tiendra ce carnet à disposition de l'inspection des installations classées. Ce carnet contiendra notamment :

- un schéma de l'installation comprenant une description de la tour et un repérage des bras morts ;
- les volumes d'eau consommés mensuellement ;
- les périodes d'arrêt et de fonctionnement ;
- les opérations réalisées (vidanges, nettoyage, traitement de l'eau...) ;
- les prélèvements et analyses effectués.

58.2 - a)

Avant la remise en service du système de refroidissement intervenant après un arrêt prolongé, l'exploitant procédera au minimum à :

- une vidange du bac de la tour aéro-réfrigérante ;
- une vidange des circuits d'eau de la tour aéro-réfrigérante ainsi que des circuits d'eau d'appoint ;
- un nettoyage mécanique et/ou chimique des circuits d'eau, des garnissages et des parties périphériques.

58.3 - b)

Si l'exploitant justifie d'une impossibilité à réaliser la vidange des circuits, il devra mettre en oeuvre un traitement efficace contre la prolifération des légionelles.

58.4 - c)

Dans tous les cas, une analyse d'eau pour recherche de légionelles devra être réalisée quinze jours suivant le redémarrage de la tour aéro-réfrigérante.

Sans préjudice des dispositions du code du travail, l'exploitant mettra à disposition des personnels intervenant à proximité du système de refroidissement ou sur le système lui-même des équipements individuels de protection adaptés (masques pour aérosols solides et liquides, gants...) destinés à les protéger contre l'exposition aux produits chimiques et aux aérosols susceptibles de contenir des germes pathogènes. Un panneau devra signaler le port du masque obligatoire lors de ces interventions.

ARTICLE 59 :

L'inspection des installations classées pourra demander à tout moment à l'exploitant d'effectuer des prélèvements et analyses en vue d'apprécier l'efficacité de l'entretien et de la maintenance des circuits d'eau liés au fonctionnement du système de refroidissement. Ces prélèvements et analyses seront réalisés par un laboratoire qualifié dont le choix sera soumis à l'avis de l'inspection des installations classées. Les frais de prélèvement et d'analyses seront supportés par l'exploitant. Les résultats des analyses seront adressés dès leur réception à l'inspection des installations classées.

ARTICLE 60 :

Des analyses d'eau pour recherche de légionelles seront réalisées mensuellement pendant la période de fonctionnement des tours aéroréfrigérantes.

Si les analyses d'eau pour recherche de légionelles mettent en évidence une concentration supérieure à 105 unités formant colonies par litre d'eau (UFC/l), l'exploitant devra stopper immédiatement le fonctionnement du système de refroidissement, en informer immédiatement l'inspection des installations classées et lui proposer des actions correctives adaptées.

Si les analyses d'eau pour recherche de légionelles mettent en évidence une concentration comprise entre 103 et 105 UFC/l, l'exploitant devra mettre en oeuvre les mesures nécessaires pour abaisser la concentration en légionelles en dessous de 103 UFC/l. Il réalisera un nouveau contrôle deux semaines après le prélèvement ayant mis en évidence la concentration comprise entre 103 et 105 UFC/l. Le contrôle sera renouvelé toutes les deux semaines tant que cette concentration restera comprise entre ces deux valeurs.

ARTICLE 61 :

L'alimentation en eau d'appoint de chaque système de refroidissement répondra aux règles de l'art et sera dotée d'un compteur. Le circuit d'alimentation en eau du système de refroidissement sera équipé d'un ensemble de protection par disconnexion situé en amont de tout traitement de l'eau, dans le cas où le système est alimenté par le réseau de distribution public d'eau destinée à la consommation. Les rejets d'aérosols ne seront situés ni au droit d'une prise d'air ni au droit d'ouvrants. Les points de rejets seront en outre disposés de façon à éviter le siphonnage de l'air chargé de gouttelettes dans les conduits de ventilation d'immeubles avoisinants ou les cours intérieures.

CONNAISSANCE DE LA CONSOMMATION D'EAU

ARTICLE 62 :

La Société UPSA à Agen est autorisée à poursuivre l'exploitation de ses installations sous réserve de respecter dans les délais fixés, les prescriptions suivantes du présent arrêté relatives à la réduction des prélèvements d'eau ainsi qu'à la limitation de leurs impacts sur le milieu naturel

Les délais s'entendent à compter de la date de notification du présent arrêté.

ARTICLE 63 :

Etat avéré de la consommation en eau.

Dans un délai de 2 mois l'exploitant doit établir le bilan des années 2000, 2001 et les perspectives 2002 de la consommation d'eau de ses installations en fournissant à l'Inspection des Installations Classées les renseignements suivants :

- La consommation d'eau annuelle en m³ ;
- La quantité d'eau annuelle en m³ prélevée ;
- La quantité d'eau annuelle en m³ rejetée dans le milieu récepteur ;
- La quantité d'eau annuelle en m³ destinée aux eaux de procédés ;
- La quantité d'eau annuelle en m³ destinée aux eaux de lavage ;
- La quantité d'eau annuelle en m³ utilisée par les circuits de refroidissement ;
- Un descriptif détaillé des circuits de refroidissement ;

Le schéma des réseaux collecteurs des eaux pluviales et industrielles ;

ARTICLE 64 : VOIES DE REDUCTION DE LA CONSOMMATION

Dans la perspective de réduire et d'optimiser la consommation d'eau des installations, une étude technico-économique ayant pour principe de retenir la meilleure technologie disponible existante, doit être réalisée dans un délai de deux ans. Elle doit comprendre également un échéancier de réalisation soumis à l'approbation de l'Inspection des Installations Classées et un justificatif quant à l'acceptabilité du coût économique représenté par les travaux induits par l'étude sus visées.

ARTICLE 65 : CIRCUITS DE REFROIDISSEMENT NON FERMES

Concernant les circuits de refroidissement ouverts, l'exploitant doit au 31/12/2003 faire fonctionner l'ensemble de ses installations en circuit fermé.

PLAN GENERAL

E L'ETABLISSEMENT AVEC LOCALISATION DE POINTS DE REJET ET DE CONTROLES

Joindre le plan format A4 sur la page suivante

ANNEXE II : LOCALISATION ET IDENTIFICATION DES POINTS DE CONTROLE

REPERES

- rejets liquides	:	Ei.....
- rejets gazeux	:	Ai
- piézomètres	:	Pi
- bruit	:	Bi
- retombées poussières	:	Ri
“		
“		
“		
“		

ANNEXE III : RECAPITULATIF DES DOCUMENTS ET ENVOIS

A) Documents à tenir à jour et à disposition de l'Inspection des Installations Classées

1) Généralités

- plan de l'établissement
- liste des installations

2) Eau

- plan des réseaux
- registre de consommation d'eau
- registre de suivi des installations de traitement
- convention de rejets (en cas de rejet dans STEP)
- réseau de surveillance de piézomètres

3) Air

- registre de contrôle des installations

4) Déchets

- registre d'épandage
- registre de suivi des déchets

5) Risques

- POI
- consignes générales de sécurité
- registres de suivi foudre, A.P., levage, manutention, électricité
- registre exercices incendie

B) Documents ou résultats d'analyses à adresser à l'Inspection des Installations Classées (liste indicative à adapter à la situation)

	FREQUENCE	Mensuelle	Trimestrielle	Annuelle	Dès réalisation
1) EAU					
- autosurveillance des rejets					
- calage/organisme agréé					
- surveillance des eaux de surface amont/aval points de rejets					
- prélèvements de sédiments					
- suivi et analyse des eaux souterraines					
- bilan annuel des rejets				X	
2) AIR					
- autosurveillance des rejets					
- calage/organisme agréé					
- TGAP					
- bilan des gaz sur effet de serre					
- bilan annuel des rejets				X	
3) DECHETS					
- déclaration d'élim. déchets spéciaux			X		
- rapport annuel déchets d'emballages				X	
- rapport annuel d'épandage				X	
- rapport annuel (inst. trait. de déchets)				X	
4) BRUIT					
- étude acoustique					état 0 puis tous les 3 ans (p.ex)
5) RISQUES					
- POI					X, + maj
- PPAM et S.G.S					X, + maj
- études de sécurité (Ets pyrotechnique)					à chaque modification
6) AUTRES					
- redevance IC				X	

- rapport général d'activité			X	
- bilan décennal				
- garanties financières				

ANNEXE IV : RECAPITULATIF DES FREQUENCES DES CONTROLES

Société

FREQUENCE DES CONTROLES

DESIGNATION	CONTROLE PERIODIQUE (EXPLOITANT)	CONTROLE PAR LABORATOIRE AGREE	OBSERVATIONS
Prélèvements d'eau	Journalier		
Rejets d'eau débit – PH caractéristiques chimiques	Continu Hebdomadaire	Annuel	
Eaux souterraines	Semestriel	--	
Rejets atmosphériques	Continu	Annuel	
Retombées	--	Annuel	
Bruit	--	Annuel	
Bilan des mouvements de déchets d'emballage	Annuel		

ANNEXE V : AUTOSURVEILLANCE DES REJETS LIQUIDES

Autosurveillance des rejets d'eau ou résultats de calage par organisme agréé

Etablissement

Identification du rejet (1) :

Paramètre Fréquence	Débit m ³ /s	Prod	PH	DCO		DBO5		MES	Paramètre n°	Paramètre N+1	Observations
				mg/l	kg/j	mg/l	kg/j				
Unité											
Notre AP											
date 1											
date 2											
date 3											
date 4											
date 5											
date 6											
date 7											
date 8											
date 9											
date 10											
date 11											
date 12											
date 13											
date 14											
date 15											
date 16											
date 17											
date 18											
date 19											
date 20											
date 21											
date 22											
date 23											
date 24											
date 25											
date 26											
date 27											
date 28											
date 29											
date 30											
date 31											
TOTAL											
MOYENNE											

Observations de l'exploitant :

Déclaration à adresser

- à la DRIRE

- au service chargé de la police des eaux

ANNEXE VI : AUTOSURVEILLANCE DES REJETS GAZEUX

Autosurveillance des rejets atmosphériques (ou résultat de calage par un organisme agréé)

Etablissement :

Identification point de rejet (1) :

Paramètre : Durée rejet : ° de jonct. :

Fréquence : h.min :

Unité : °C :

Norme AP :

Année :

Mois :

Arrêté préfectoral (n° et date) :

Paramètre A :

Paramètre B :

Paramètre C :

Observations :

Unité	Norme AP	Debut de rejet	Paramètre A	Paramètre B	Paramètre C	Observations
date	h.min	Nm3/h	%O2	mg/m3	mg/m3	
date 1						
date 2						
date 3						
date 4						
date 5						
date 6						
date 7						
date 8						
date 9						
date 10						
date 11						
date 12						
date 13						
date 14						
date 15						
date 16						
date 17						
date 18						
date 19						
date 20						
date 21						
date 22						
date 23						
date 24						
date 25						
date 26						
date 27						
date 28						
date 29						
date 30						
date 31						
TOTAL kg/						
Moyenne mensuelle						

Observations de l'exploitant :

Déclaration à adresser : à la DRIRE

**ANNEXE VII : RECAPITULATIF TRIMESTRIEL D'ELIMINATION DES
DECHETS DANGEREUX**

DECLARATION DE PRODUCTION DE DECHETS

Entreprise productrice

Dénomination :		Période :
Adresse de l'établissement producteur :		Trimestre :
Commune :		Année :
Code Postal :		
Téléphone :		
Fax :		
N° SIRET :		
Code APE :		
Nom du Responsable :		
Signature :		

Désignation du déchet	(1) Code à 6 chiffres	Quantités en tonnes	Origine du déchet (Atelier, fabrication) (2)	Transporteur (3) Nom et SIRET	Éliminateur	Dénomination	Mod. de traitement (5)	(6)

(1) Selon la codification annexée au décret 2002-540 du 18 Avril 2002

(2) Si le déchet déclaré résulte d'une opération de regroupement ou prétraitement, indiquer dans cette colonne les identités des producteurs initiaux (Indiquer leur numéro de SIRET)

(3) Indiquer les transporteurs successifs (si nécessaire), le n° de récépissé de déclaration de transport en Préfecture et la date du récépissé

(4) L'éliminateur peut être :
 - l'entreprise elle-même (traitement interne)
 - une entreprise de traitement
 - une entreprise de valorisation
 - une entreprise de prétraitement ou de regroupement.

- (5) On utilisera le code suivant :
- Incinération sans récupération d'énergie IS
 - Incinération avec récupération d'énergie IE
 - Mise en décharge de classe 1 DC1
 - Traitement physico-chimique pour destruction PC
 - Traitement physico-chimique pour récupération PCV
 - Valorisation VAL
 - Regroupement REG
 - Prétraitement PRE
 - Epandage EPA
 - Station d'épuration STA
 - Rejet en milieu naturel NAT
 - Mise en décharge de classe 2 DC2
- (6) Destination :
- élimination interne : I
 - élimination externe : E
 - exportation : X

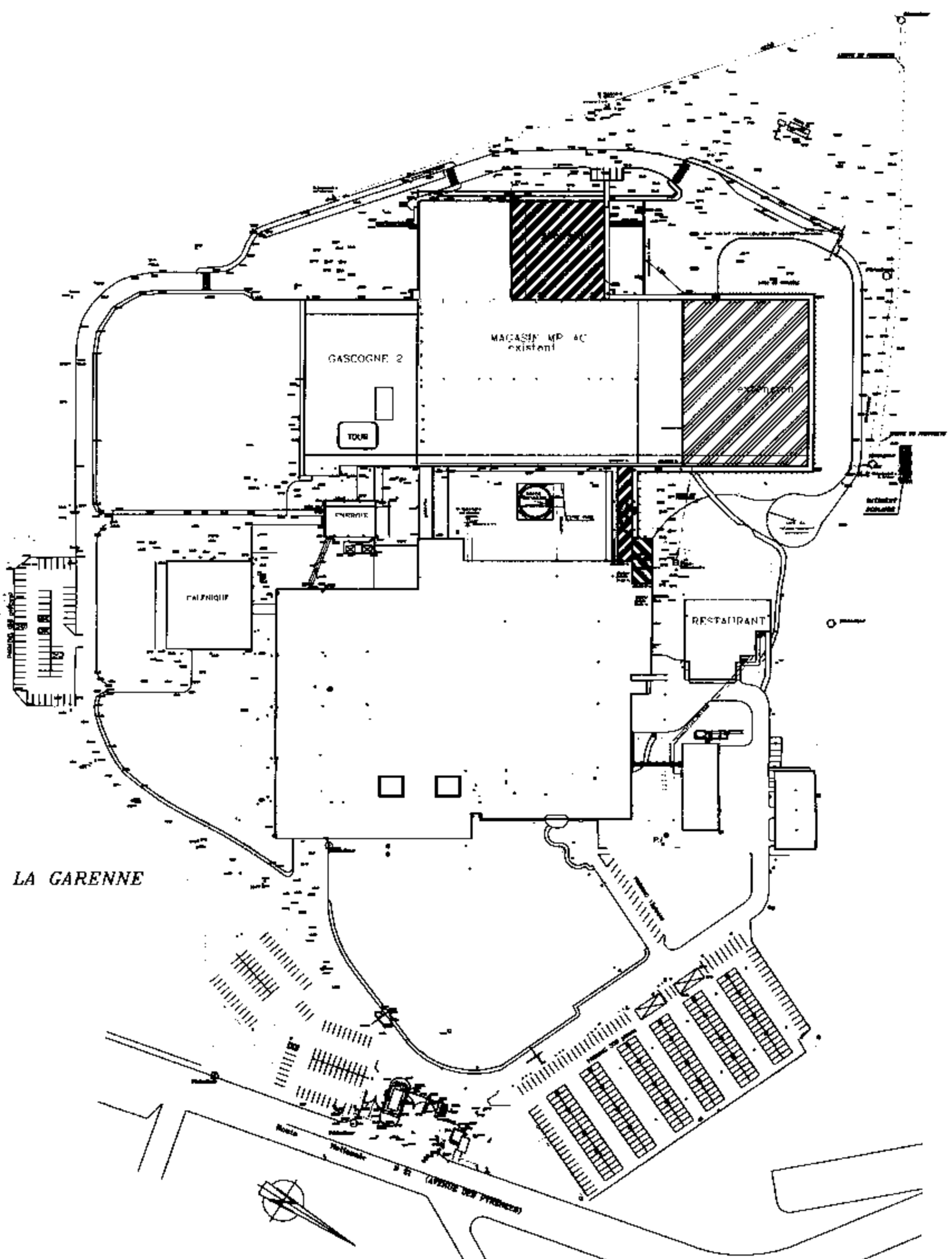
ANNEXE VIII : ECHEANCIER DES REALISATIONS

ARRETE PREFECTORAL DU

Société

à

OBJET	DATE
<p>▶ Installations</p> <p>.....</p> <p>.....</p> <p>.....</p>	
<p>▶ Eau</p> <p>.....</p> <p>.....</p> <p>.....</p>	
<p>▶ Déchets</p> <p>.....</p> <p>.....</p> <p>.....</p>	
<p>▶ Risques : P.O.I.</p> <p>.....</p> <p>.....</p> <p>.....</p>	
<p>▶ Risques : Incendie</p> <p>.....</p> <p>.....</p> <p>.....</p>	
<p>▶</p>	
<p>▶</p>	



LA GARENNE



LEGENDE

- Borne incendie
- bouche à clé
- ZP trottoir
- grille avaloir
- RESEAU INCENDIE
- RESEAU RA
- D'EGOUT

BONNE	REVISIONS	PAR	DATE
1	Plan affichage réseaux et tel sur site	FS	10-02-2002
2	véhicule privé, N° / Réseau EP	AP	20-02-2002

EXTENSION D'UN SITE INDUSTRIEL
DE LA GARENNE

LABORATOIRE UPSA

SITE DE GASCOGNE
979 Avenue des Pyrénées - 47520 LE PASSAGE

NECESSAIRE DE CONSULTATION DES ENTREPRISES

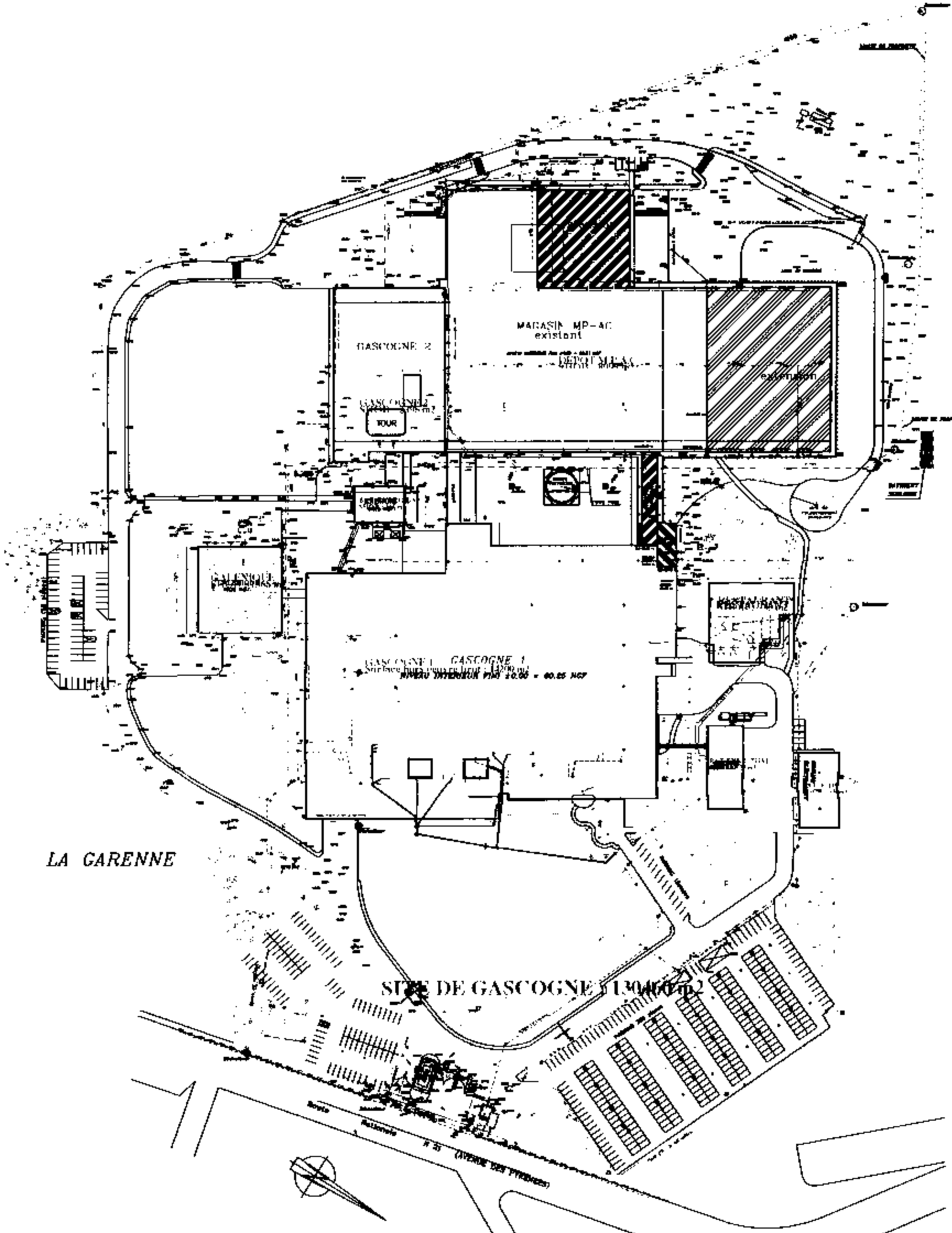
pour APS APB DPC PCG EXE DOE

Objet de l'étude : PLAN MAJUSCULE PROJET

N°1 / VC

DATE DE REALISATION : 02/2002

Plan de consultation des entreprises



LEGENDE

réseau EP
réseau EU

EP trottoir
grille avaloir
RESEAU INCENDIE
RESEAU HA
DESURLEUR

NUMERO	REMARKS	DATE	STAT
1	Modif affichage réseau EP et EU	10-12-2004	EP
2	vehicule entré. MS réseau EP	10-12-2004	EP

EXPANSION DE SITE INDUSTRIEL
DE LA GARENNE

LABORATOIRE UPSA

SITE DE GASCOGNE
975 Avenue des Pyrénées - 47500 LE PASSAGE

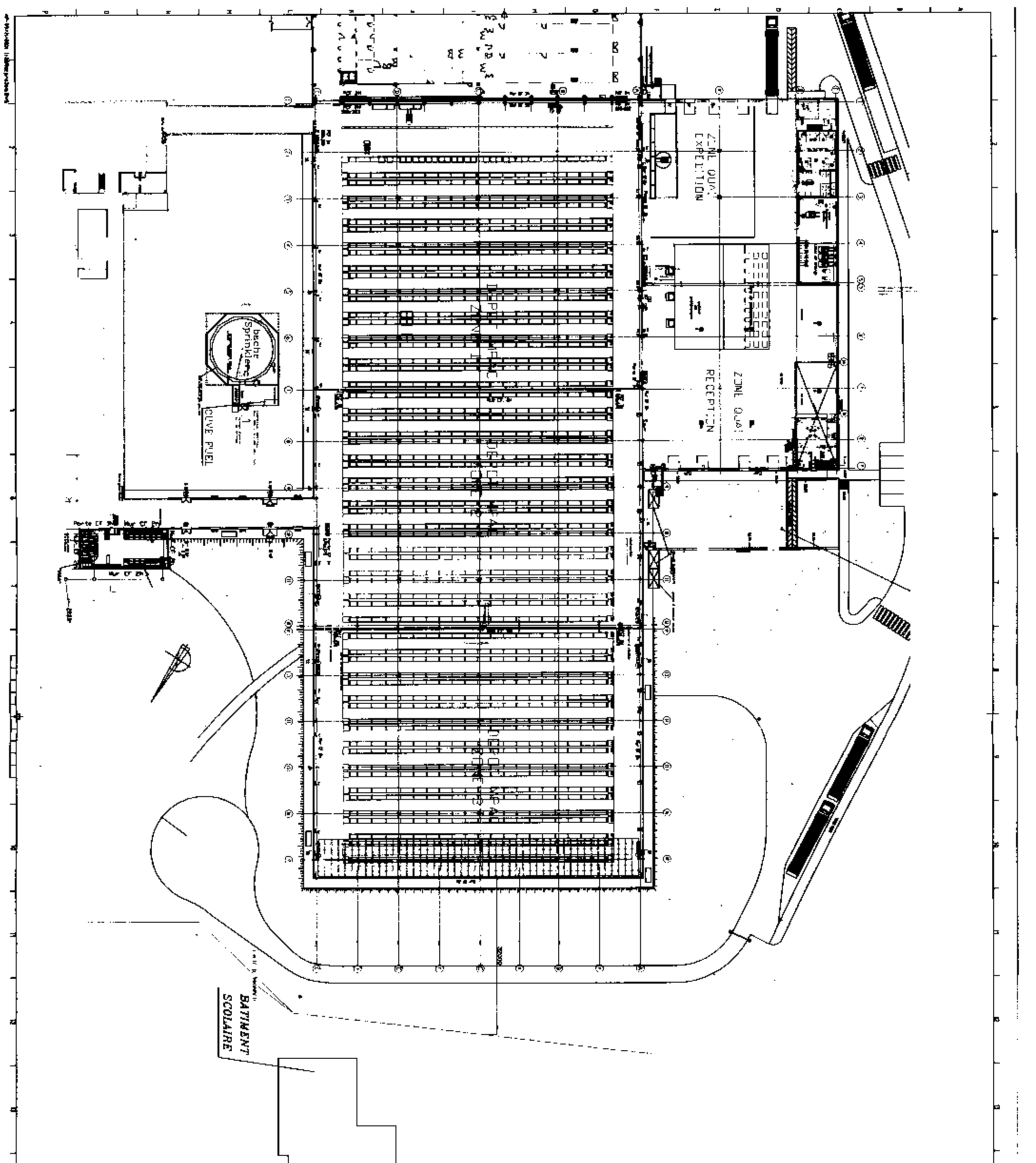
PROJET DE CONSULTATION DES ENTREPRISES

APS APD DPC PCG EXE DCE

PLAN MASSIF 1000/100

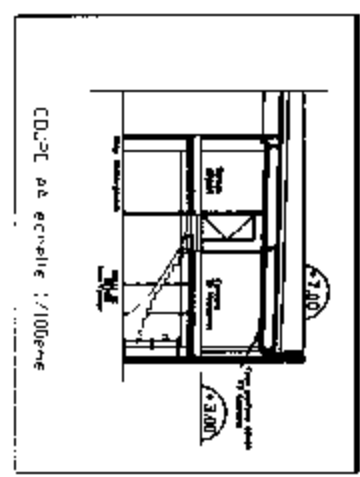
DATE: 10/12/2004

11/25/2004



LEGENDE

- ⊙ : structure normale
- ⊠ : structure en béton
- ⊡ : structure en acier
- ⊛ : structure en aluminium
- ⊜ : structure en bois
- ⊝ : structure en PVC
- ⊞ : structure en acier inoxydable
- ⊟ : structure en acier galvanisé
- ⊠ : structure en acier peint
- ⊡ : structure en acier galvanisé
- ⊛ : structure en aluminium
- ⊜ : structure en bois
- ⊝ : structure en PVC
- ⊞ : structure en acier inoxydable
- ⊟ : structure en acier galvanisé
- ⊠ : structure en acier peint



PROF.	DESCRIPTION	PROF.	DATE
1	diffusion des couverts, joints gorgés	15	15/05/2001

EXTENSION DE SITE INDUSTRIEL DE LASCARAT

LABORATOIRE UPSA

SITE DE BASSOISE
479 Avenue des Pyrénées - 47500 LE PASSAGE

DOSSIER DE CONSULTATION DES ENTREPRISES

APS APD DPC PCG EXE DDE

PLAN PER DE TRAISSIE PROJET

PROJETANT : [Signature]

DATE PROJET : 15/05/2001

PROJETANT : [Signature]

PROJETANT : [Signature]

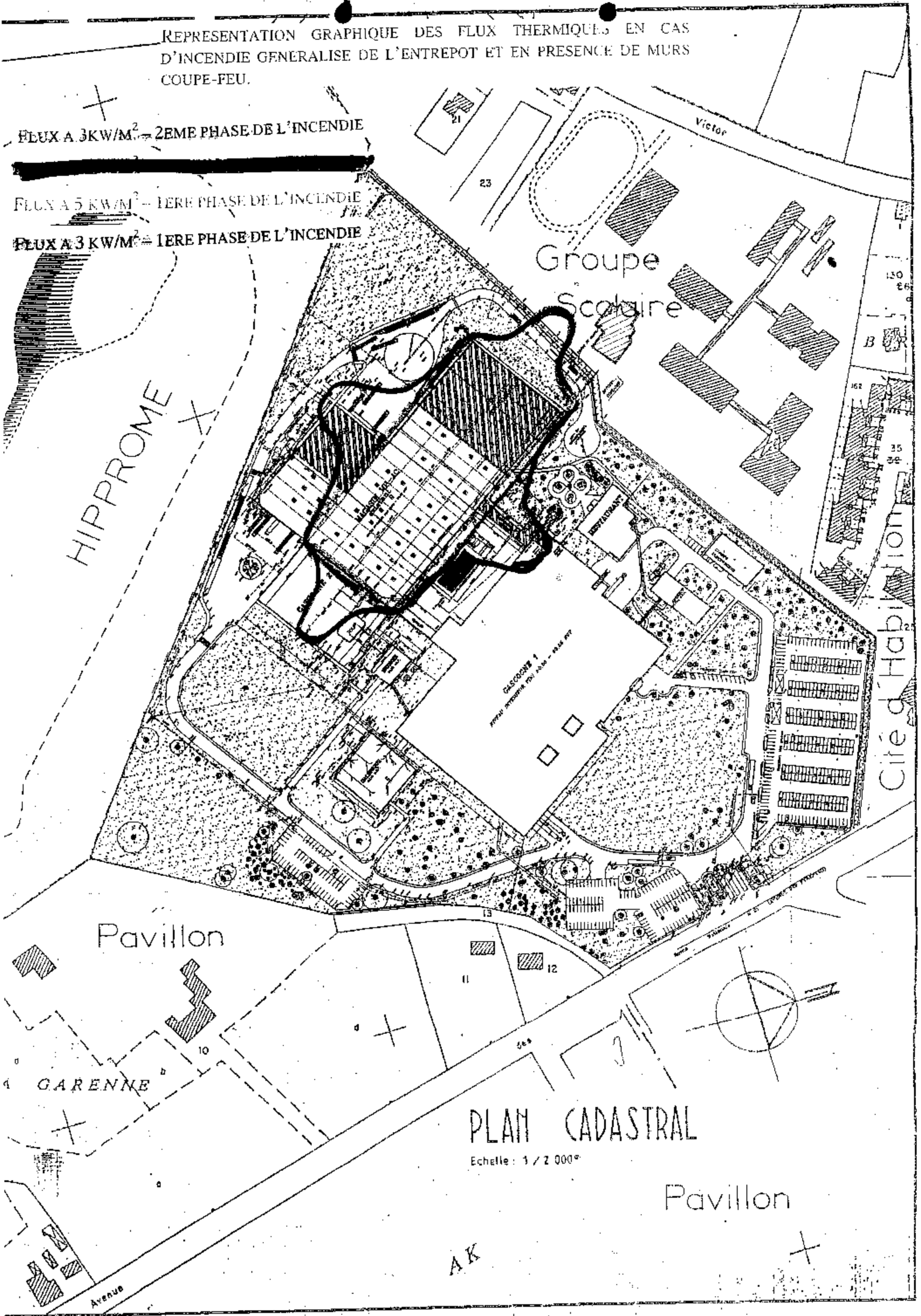
PROF.	DESCRIPTION	PROF.	DATE
1	diffusion des couverts, joints gorgés	15	15/05/2001

REPRESENTATION GRAPHIQUE DES FLUX THERMIQUES EN CAS
D'INCENDIE GENERALISE DE L'ENTREPOT ET EN PRESENCE DE MURS
COUPE-FEU.

FLUX A 3 KW/M^2 - 2EME PHASE DE L'INCENDIE

FLUX A 5 KW/M^2 - 1ERE PHASE DE L'INCENDIE

FLUX A 3 KW/M^2 - 1ERE PHASE DE L'INCENDIE



PLAN CADASTRAL

Echelle: 1 / 2 000''

Pavillon

AK