



PREFET DE LOT-ET-GARONNE

Direction Départementale des Territoires
Service Territoires et Développement
Connaissance des Territoires et Missions Interministérielles

Arrêté préfectoral complémentaire n° 2012 292-0001
relatif au site dépôt de La Plaine à LE PASSAGE (47)
exploité par S.A. BRISTOL MYERS SQUIBB

**Le Préfet de Lot-et-Garonne,
Chevalier de l'Ordre National du Mérite,**

VU le Code de l'Environnement, titre 1er du livre V, relatif aux installations classées pour la protection de l'environnement, et notamment ses articles L.512-7 et R.512-46-22 ;

VU le décret n° 2010-367 du 13 avril 2010 modifiant la nomenclature des installations classées et ouvrant certaines rubriques au régime de l'enregistrement et notamment en ce qui concerne la rubrique n° 1510 ;

VU l'arrêté ministériel du 15/04/10 relatif aux prescriptions générales applicables aux entrepôts couverts relevant du régime de l'enregistrement au titre de la rubrique n° 1510 de la nomenclature ;

VU l'arrêté préfectoral du 27 mai 1991 autorisant la SA des Laboratoires UPSA à exploiter un entrepôt couvert de stockage de produits combustibles sur le territoire de la commune du Passage, au lieu-dit « La Plaine » ;

VU l'arrêté préfectoral du 22 avril 1996 autorisant l'extension de l'entrepôt précité pour porter son volume de 40 000 à 111 770 m³ ;

VU le rapport de l'inspection des installations classées en date du 2 août 2011 consécutif à la visite du 7 juillet 2011 ;

VU la déclaration du 24 février 2011 de la société S.A. BRISTOL MYERS SQUIBB demandant, pour l'entrepôt précité, le bénéfice des droits acquis au sens de l'article R 513-1 du code de l'environnement ;

VU l'avis du Conseil Départemental de l'Environnement et des Risques Sanitaires et Technologiques en date du 13 septembre 2012 ;

VU l'avis de la société S.A. BRISTOL MYERS SQUIBB sur le projet de prescriptions complémentaires ;

CONSIDÉRANT qu'il résulte du rapport précité de l'inspection des installations classées que l'entrepôt

précité relève désormais du régime de l'enregistrement au titre de la rubrique 1510 ;

CONSIDÉRANT que la cellule la plus ancienne présente une surface importante alors qu'elle ne dispose pas d'un dispositif d'extinction automatique, et que les conditions de désenfumage ne sont pas suffisantes ;

CONSIDÉRANT que la mise en œuvre de travaux d'aménagement de cette cellule est nécessaire afin d'assurer une maîtrise satisfaisante de la prévention du risque d'incendie ;

CONSIDÉRANT par ailleurs que le classement des installations doit être actualisé en raison de la modification des rubriques 1510 ce qui a pour effet de soumettre l'entrepôt au régime de l'enregistrement ;

CONSIDÉRANT que la prise en compte des travaux précités et l'actualisation du classement nécessitent de modifier les prescriptions applicables aux installations ;

SUR proposition de Monsieur le Secrétaire Général de la Préfecture ;

ARRÊTE

Article 1 :

La société S.A. BRISTOL MYERS SQUIBB, dont le siège social est 3 rue Joseph Monier à RUEIL MALMAISON (92500) est tenue de respecter les dispositions du présent arrêté applicables à l'entrepôt couvert de stockage de produits combustibles qu'elle exploite au lieu-dit « La Plaine » sur le territoire de la commune de LE PASSAGE.

Les prescriptions du présent arrêté se substituent à celles de l'arrêté préfectoral du 22 avril 1996.

Article 2 : Classement des installations

Le classement des installations exercées sur le site est le suivant:

Rubrique	Libellé de la rubrique	Régime	Caractéristiques du site
1510.2	Entrepôts couverts de stockage de matières, produits combustibles en quantité supérieure à 500 t $50\ 000\ m^3 \leq \text{volume de l'entrepôt} < 300\ 000\ m^3$	E	Volume 111 770 m ³
2925	Atelier de charge d'accumulateurs P maximale de courant continu utilisable > 50 kW	D	Puissance utilisable 70 kW

E : Enregistrement D : Déclaration NC : Non Classé

Article 3 : Arrêtés applicables

Sans préjudice de la réglementation en vigueur, des dispositions du présent arrêté et des actes antérieurs, sont notamment applicables à l'établissement les prescriptions qui le concernent des textes cités ci-dessous :

Dates	Textes
15/04/10	arrêté relatif aux prescriptions générales applicables aux entrepôts couverts relevant du régime de l'enregistrement au titre de la rubrique n° 1510 dans les conditions fixées par l'annexe II (demande d'autorisation présentée avant le 1er juillet 2003)
29/05/00	arrêté relatif aux prescriptions générales applicables aux installations classées pour la protection de l'environnement soumises à déclaration sous la rubrique n° 2925 ateliers de charge d'accumulateurs (installations existantes)

Les dispositions de l'arrêté ministériel du 15 avril 2010 précité applicables selon l'annexe II sont explicitées dans les articles suivants.

Article 4 : Dispositions applicables

1 - Dispositions générales

1.1 - Conformité de l'installation au dossier d'enregistrement

L'installation est implantée, réalisée et exploitée conformément aux plans et autres documents joints aux dossiers de demande d'autorisation et de modifications ultérieurs.

L'exploitant énumère et justifie en tant que de besoin toutes les dispositions prises pour la conception, la construction et l'exploitation des installations afin de respecter les prescriptions du présent arrêté.

1.2 - Dossier installation classée

L'exploitant établit et tient à jour un dossier comportant les documents suivants :

- une copie de la demande d'enregistrement et du dossier qui l'accompagne ;
- le dossier d'enregistrement tenu à jour et daté en fonction des modifications apportées à l'installation ;
- l'arrêté d'enregistrement délivré par le préfet ainsi que tout arrêté préfectoral relatif à l'installation ;
- les différents documents prévus par le présent arrêté.

Ce dossier est tenu à la disposition de l'inspection des installations classées.

1.3 - Entraînement des poussières ou de boue

Sans préjudice des règlements d'urbanisme, l'exploitant adopte les dispositions suivantes, nécessaires pour prévenir les envols de poussières et matières diverses :

- les voies de circulation et aires de stationnement des véhicules sont aménagées (formes de pente, revêtement, etc.) et convenablement nettoyées ;
- les véhicules sortant de l'installation n'entraînent pas de dépôt de poussière ou de boue sur les voies de circulation. Pour cela des dispositions telles que le lavage des roues des véhicules sont prévues en cas de besoin ;
- les surfaces où cela est possible sont engazonnées.

1.4 - Intégration dans le paysage

L'ensemble des installations est maintenu propre et entretenu en permanence.

Les abords de l'installation, placés sous le contrôle de l'exploitant, sont aménagés et maintenus en bon état de propreté. Des écrans de végétation sont mis en place, si cela est possible.

Pour l'entretien des surfaces extérieures de son site (parkings, espaces verts, voies de circulation...), l'exploitant met en œuvre des bonnes pratiques, notamment en ce qui concerne le désherbage.

2 - Risques

2.1 – Implantation

Les parois extérieures des cellules de l'entrepôt sont implantées à une distance minimale de 20 mètres des locaux habités ou occupés par des tiers.

2.2 - Construction. - Accessibilité

2.2.1 - Accessibilité au site

L'installation dispose en permanence d'un accès au moins pour permettre l'intervention des services d'incendie et de secours.

On entend par accès à l'installation une ouverture reliant la voie de desserte ou publique et l'intérieur du site suffisamment dimensionnée pour permettre l'entrée des engins de secours et leur mise en œuvre. Cet accès doit pouvoir être ouvert immédiatement sur demande des services d'incendie et de secours.

Les véhicules dont la présence est liée à l'exploitation de l'installation stationnent sans occasionner de gêne pour l'accessibilité des engins des services d'incendie et de secours depuis les voies de circulation externes à l'installation, même en dehors des heures d'exploitation et d'ouverture de l'installation.

La voie d'accès des services de secours est maintenue dégagée de tout stationnement. Elle comporte une matérialisation au sol faisant apparaître la mention " accès pompiers ". Ce dispositif peut être renforcé par une signalisation verticale de type " stationnement interdit ".

L'exploitant tient à disposition des services d'incendie et de secours des consignes précises pour l'accès des secours avec des procédures pour accéder à tous les lieux.

2.2.2 - Accessibilité des engins à proximité de l'installation

Une voie " engins ", dans l'enceinte de l'établissement, au moins est maintenue dégagée pour la circulation et le croisement sur le demi-périmètre de l'installation.

Cette voie " engins " présente une largeur utile minimale de 6 mètres, une hauteur libre minimale de 4,5 mètres et une pente inférieure à 15%.

Ces voies " engins " doivent permettre l'accès des engins-pompes des sapeurs pompiers et, en outre, si elles sont en cul de sac, les demi-tours et croisement de ces engins.

A partir de ces voies, les sapeurs-pompiers doivent pouvoir accéder à toutes les issues de l'entrepôt par un

chemin stabilisé de 1,30 m de large au minimum et sans avoir à parcourir plus de 60 mètres.

2.2.2 à 2.2.5 - Sans objet

2.2.6 - Structure des bâtiments

La stabilité au feu de la structure doit être de degré une demi-heure pour l'ensemble du bâtiment dont la hauteur n'excède pas 12 mètres.

La toiture est réalisée avec des matériaux incombustibles ou de classe M0.

Lors de son remplacement, la toiture de cellule la plus ancienne devra présenter les caractéristiques suivantes :

- les éléments de support de couverture de toiture, hors isolant, sont réalisés en matériaux A2 s1 d0 ;
- en ce qui concerne les isolants thermiques (ou l'isolant s'il n'y en a qu'un) :
 - soit ils sont de classe A2 s1 d0 ;
 - soit le système " support + isolants " est de classe B s1 d0 et respecte l'une des conditions ci-après :
 - l'isolant, unique, a un PCS inférieur ou égal à 8,4 MJ/kg ;
 - l'isolation thermique est composée de plusieurs couches dont la première (en contact avec le support de couverture), d'une épaisseur d'au moins 30 mm, de masse volumique supérieure à 110 kg/m³ et fixée mécaniquement, a un PCS inférieur ou égal à 8,4 MJ/kg et les couches supérieures sont constituées d'isolants, justifiant en épaisseur de 60 millimètres d'une classe D s3 d2. Ces couches supérieures sont recouvertes au droit de chaque écran de cantonnement par un isolant de PCS inférieur ou égal à 8,4 MJ/kg ;
 - le système de couverture de toiture satisfait la classe et l'indice BROOF (t3) ;
- les matériaux utilisés pour l'éclairage naturel satisfont à la classe d0 ;
- la toiture est recouverte d'une bande de protection sur une largeur minimale de 5 mètres de part et d'autre des parois séparatives. Cette bande est en matériaux A2 s1 d0 ou comporte en surface une feuille métallique A2 s1 d0 ;

Les locaux abritant l'installation présentent les caractéristiques de réaction et de résistance au feu minimales suivantes :

- l'entrepôt est divisé en 3 cellules de stockage de surface maximale 6000 m² pour la cellule la plus ancienne et 4000 m² pour les 2 cellules les plus récentes. Les murs séparatifs entre deux cellules sont REI 120 ;
- les éléments séparatifs entre cellules dépassent d'au moins 1 mètre la couverture du bâtiment au droit du franchissement ;
- les ateliers d'entretien doivent être délimités par des murs coupe-feu de degré 1 heure. Les portes d'intercommunication doivent être pare-flammes ½ h et munies d'un ferme-porte ;

- les escaliers intérieurs reliant des niveaux séparés, et qui sont considérés comme issue de secours, sont encloués par des parois REI 60. Ils débouchent directement à l'air libre, sinon sur des circulations enclouées de même degré coupe-feu y conduisant. Ces dispositions ne sont pas applicables aux escaliers d'accès à la mezzanine ;

- le sol des aires et locaux de stockage est étanche et incombustible ;

-les ouvertures effectuées dans les parois séparatives (baies, convoyeurs, passages de gaines, câbles électriques et canalisations, portes, etc.) sont munies de dispositifs de fermeture ou de calfeutrement assurant un degré de résistance au feu équivalent à celui exigé pour ces parois. Les fermetures sont associées à un dispositif asservi à la détection automatique d'incendie assurant leur fermeture automatique, mais ce dispositif est aussi manœuvrable à la main, que l'incendie soit d'un côté ou de l'autre de la paroi.

Ainsi les portes situées dans un mur REI 120 présentent un degré coupe-feu 2 heures.

2.2.7 - Sans objet

2.2.8 - Cantonnement et désenfumage

2.2.8.1 - *Cantonnement*

Les cellules de stockage y compris l'ancienne cellule, après remplacement de sa toiture, sont divisées en cantons de désenfumage d'une superficie maximale de 1600 mètres carrés et d'une longueur maximale de 60 mètres.

Les écrans de cantonnement sont constitués soit par des éléments de la structure (couverture, poutre, murs), soit par des écrans fixes, rigides ou flexibles, ou enfin par des écrans mobiles asservis à la détection incendie. Les écrans de cantonnement sont incombustibles. Les ouvertures éventuelles dans ces écrans disposent de dispositifs d'obturation incombustibles asservis à la détection incendie.

2.2.8.2. *Désenfumage*

L'ancienne cellule disposera, lors du changement de toiture, de dispositifs de désenfumage satisfaisant aux dispositions suivantes :

Les cantons de désenfumage sont équipés en partie haute de dispositifs d'évacuation naturelle des fumées et des chaleurs (DENFC).

Un DENFC de superficie utile comprise entre 0,5 et 6 mètres carrés est prévu pour 250 mètres carrés de superficie projetée de toiture.

Les DENFC ne sont pas implantés sur la toiture à moins de 7 mètres des murs coupe-feu séparant les cellules de stockage.

Les dispositifs d'évacuation des fumées sont composés d'exutoires à commande automatique, manuelle ou autocommande. La surface utile de l'ensemble de ces exutoires n'est pas inférieure à 2 % de la superficie de chaque canton de désenfumage.

Une commande manuelle est facilement accessible depuis chacune des issues du bâtiment ou de chacune des cellules de stockage. L'action d'une commande de mise en sécurité ne peut pas être inversée par une

autre commande.

En exploitation normale, le réarmement (fermeture) est possible depuis le sol du bâtiment ou depuis la zone de désenfumage ou la cellule à désenfumer dans le cas d'un bâtiment divisé en plusieurs cantons ou cellules.

La commande manuelle des DENFC est au minimum installée en deux points opposés de chaque cellule. Ces commandes d'ouverture manuelle sont placées à proximité des accès de chacune des cellules de stockage et installées conformément à la norme NF S 61-932, version décembre 2008.

Les DENFC, en référence à la norme NF EN 12 101-2, version octobre 2003, présentent les caractéristiques suivantes :

- système d'ouverture de type B (ouverture + fermeture) ;
- fiabilité : classe RE 300 (300 cycles de mise en sécurité) ;
- classification de la surcharge neige à l'ouverture : SL 250 (25 daN/m²) pour des altitudes inférieures ou égales à 400 mètres et SL 500 (50 daN/m²) pour des altitudes comprises entre 400 et 800 mètres. La classe SL 0 est utilisable si la région d'implantation n'est pas susceptible d'être enneigée ou si des dispositions constructives empêchent l'accumulation de la neige. Au-dessus de 800 mètres, les exutoires sont de la classe SL 500 et installés avec des dispositions constructives empêchant l'accumulation de la neige ;
- classe de température ambiante T(00) ;
- classe d'exposition à la chaleur B 300.

Le déclenchement du désenfumage n'est pas asservi à la même détection que celle à laquelle est asservi le système d'extinction automatique s'il existe.

En présence d'un système d'extinction automatique, les dispositifs d'ouverture automatique des exutoires sont réglés de telle façon que l'ouverture des organes de désenfumage ne puisse se produire avant le déclenchement de l'extinction automatique.

Les 2 cellules les plus récentes, disposent de dispositifs de désenfumage satisfaisant aux dispositions suivantes :

- la surface des éléments permettant l'évacuation des fumées en cas d'incendie représente au moins 2% de la surface des cellules. Ces éléments doivent obligatoirement intégrer des exutoires de fumées et de chaleur à commande automatique et manuelle dont la surface doit être calculée en fonction d'une part de la nature des produits ou substances entreposées, d'autre part des dimensions de l'entrepôt et cette surface ne doit jamais être inférieure à 0,5% de la surface totale de la toiture ;
- la ou les commandes manuelles des exutoires de fumée et de chaleur doivent être facilement accessibles depuis les issues du bâtiment ou de chacune des cellules ;
- l'ensemble de ces éléments doit être localisé en dehors de la zone de 4 mètres des murs séparatifs des cellules ;
- les matériaux susceptibles de concentrer la chaleur par effet optique sont interdits (effet lentilles).

2.2.8.3 - Amenées d'air frais

Des amenées d'air frais d'une superficie égale à la surface des exutoires du plus grand canton, cellule par cellule, sont réalisées soit par des ouvrants en façade, soit par des bouches raccordées à des conduits, soit par les portes des cellules à désenfumer donnant sur l'extérieur.

2.2.9 - Systèmes de détection incendie

La détection automatique d'incendie avec transmission, en tout temps, de l'alarme à l'exploitant est obligatoire pour les cellules, les locaux techniques et pour les bureaux à proximité des stockages. Cette détection actionne une alarme perceptible en tout point du bâtiment et le compartimentage de la ou des cellules sinistrées.

Cette détection peut être assurée par le système d'extinction automatique. Dans ce cas, l'exploitant s'assure que le système permet une détection précoce de tout départ d'incendie tenant compte de la nature des produits stockés et réalise une étude technique permettant de le démontrer.

2.2.10 - Moyens de lutte contre l'incendie

L'installation est dotée de moyens de lutte contre l'incendie appropriés aux risques, notamment :

- plusieurs appareils d'incendie (bouches ou poteaux d'incendie) d'un diamètre nominal DN 100 ou DN 150. Ces appareils sont alimentés par un réseau public ou privé.

Les réseaux garantissent l'alimentation des appareils sous une pression dynamique minimale de 1 bar sans dépasser 8 bars. Les réseaux sont en mesure de fournir un débit minimum de 270 m³/heure durant deux heures.

Si un complément est nécessaire, il peut être apporté par une ou plusieurs réserves d'eau propre au site, accessible en permanence aux services d'incendie et de secours.

- d'un dispositif d'extinction automatique couvrant l'ensemble des cellules et des locaux.

Ce dispositif doit être mis en place dans la cellule la plus ancienne à l'occasion du remplacement de la toiture.

Le dispositif d'extinction est alimenté par une réserve d'une capacité d'au moins 790 m³ et permet un débit de 340 m³/h.

- d'extincteurs répartis à l'intérieur de l'entrepôt, sur les aires extérieures et dans les lieux présentant des risques spécifiques, à proximité des dégagements, bien visibles et facilement accessibles. Les agents d'extinction sont appropriés aux risques à combattre et compatibles avec les matières stockées ;

L'exploitant organise un exercice de défense contre l'incendie avant le 16 avril 2013. Cet exercice est renouvelé au moins tous les trois ans. Les exercices font l'objet de comptes rendus conservés au moins quatre ans dans le dossier prévu au point 2.1.

2.2.11 - Cuvettes de rétention

Tout stockage de produits liquides susceptibles de créer une pollution de l'eau ou du sol est associé à une capacité de rétention dont le volume est au moins égal à la plus grande des deux valeurs suivantes :

- 100 % de la capacité du plus grand réservoir ;
- 50 % de la capacité globale des réservoirs associés.

La capacité de rétention est étanche aux produits qu'elle pourrait contenir et résiste à l'action physique et chimique des fluides. Il en est de même pour son dispositif d'obturation qui est maintenu fermé.

Lorsque le stockage est constitué exclusivement de récipients de capacité unitaire inférieure ou égale à 250 litres, admis au transport, le volume minimal de la rétention est égal soit à la capacité totale des récipients si cette capacité est inférieure à 800 litres, soit à 20 % de la capacité totale ou 50 % dans le cas de liquides inflammables (à l'exception des lubrifiants) avec un minimum de 800 litres si cette capacité excède 800 litres.

Des réservoirs ou récipients contenant des produits susceptibles de réagir dangereusement ensemble ne sont pas associés à la même cuvette de rétention.

Cette disposition ne s'applique pas aux bassins de traitement des eaux résiduaires.

Les produits récupérés en cas d'accident ne peuvent être rejetés que dans des conditions conformes au présent arrêté ou sont éliminés comme déchets.

2.2.12 - Rétention des aires et locaux de travail et isolement du réseau de collecte

Toutes mesures sont prises pour recueillir l'ensemble des eaux et écoulements susceptibles d'être pollués lors d'un sinistre, y compris les eaux utilisées lors d'un incendie, afin que celles-ci soient récupérées ou traitées afin de prévenir toute pollution des sols, des égouts, des cours d'eau ou du milieu naturel. Ce confinement peut être réalisé par des dispositifs internes ou externes aux cellules de stockage des dépôts couverts.

En cas de confinement interne, les orifices d'écoulement sont en position fermée par défaut.

En cas de dispositif de confinement externe au bâtiment, les matières canalisées sont collectées, de manière gravitaire ou grâce à des systèmes de relevage autonomes, puis convergent vers cette capacité spécifique. En cas de recours à des systèmes de relevage autonomes, l'exploitant est en mesure de justifier à tout instant d'un entretien et d'une maintenance rigoureux de ces dispositifs. Des tests réguliers sont par ailleurs menés sur ces équipements. Ces systèmes de relevage sont munis d'un dispositif d'arrêt automatique et manuel. Tout moyen est mis en place pour éviter la propagation de l'incendie par ces écoulements.

Les eaux d'extinction ainsi confinées lors d'un incendie sont analysées afin de déterminer si un traitement est nécessaire avant rejet.

Le volume nécessaire à ce confinement est déterminé de la façon suivante. Pour chaque cellule, l'exploitant calcule la somme :

- du volume d'eau d'extinction nécessaire à la lutte contre l'incendie d'une part ;
- du volume de produit libéré par cet incendie d'autre part ;
- du volume d'eau lié aux intempéries, à raison de 10 litres par mètre carré de surface de drainage vers l'ouvrage de confinement lorsque le confinement est externe.

Le volume du confinement nécessaire est alors déterminé par le plus grand résultat obtenu par ces différents calculs.

Les rejets respectent les valeurs limites suivantes :

- matières en suspension : 35 mg/l ;
- DCO : 125 mg/l ;
- DBO5 : 30 mg/l ;
- teneur en hydrocarbures : 10 mg/l.

2.2.13 - Installations électriques, éclairage et chauffage

Les équipements métalliques sont mis à la terre conformément aux règlements et aux normes applicables.

Dans le cas d'un éclairage artificiel, seul l'éclairage électrique est autorisé.

Les gainages électriques et autres canalisations ne sont pas une cause possible d'inflammation ou de propagation de fuite et sont convenablement protégés contre les chocs, contre la propagation des flammes et contre l'action des produits présents dans la partie de l'installation en cause.

A proximité d'au moins une issue est installé un interrupteur central, bien signalé, permettant de couper l'alimentation électrique générale ou de chaque cellule.

Les transformateurs de courant électrique, lorsqu'ils sont accolés ou à l'intérieur de l'entrepôt, sont situés dans des locaux clos largement ventilés et isolés du stockage par des parois et des portes résistantes au feu. Ces parois sont REI 120 et ces portes EI2 120 C.

Le chauffage de l'entrepôt et de ses annexes ne peut être réalisé que par eau chaude, vapeur produite par un générateur thermique ou autre système présentant un degré de sécurité équivalent.

Dans le cas d'un système de chauffage par air pulsé, produit par un générateur thermique, toutes les gaines d'air chaud doivent être entièrement en matériaux incombustibles. En particulier, les canalisations métalliques, lorsqu'elles sont calorifugées, ne sont garnies que de calorifuges incombustibles. Le chauffage électrique par résistance non protégée est autorisé dans les locaux administratifs ou sociaux séparés des zones de stockage.

Les moyens de chauffage des bureaux de quais, s'ils existent, présentent les mêmes garanties de sécurité que celles prévues pour les locaux dans lesquels ils sont situés.

2.2.14 - Protection contre la foudre

L'installation respecte les dispositions de la section III de l'arrêté du 4 octobre 2010.

2.2.15 - Chauffage et local de charge de batteries

S'il existe une chaufferie ou un local de charge de batteries des chariots, ceux-ci sont situés dans un local exclusivement réservé à cet effet, extérieur à l'entrepôt ou isolé par une paroi REI 120. Toute communication éventuelle entre le local et l'entrepôt se fait soit par un sas équipé de deux blocs-portes pare-flammes de degré ½ heure munis d'un ferme-porte, soit par une porte coupe-feu de degré 1 heure.

A l'extérieur de la chaufferie sont installés :

- une vanne sur la canalisation d'alimentation des brûleurs permettant d'arrêter l'arrivée du combustible ;
- un coupe-circuit arrêtant le fonctionnement de la pompe d'alimentation en combustible ;
- un dispositif sonore d'avertissement en cas de mauvais fonctionnement des brûleurs, ou un autre système d'alerte d'efficacité équivalente.

La recharge de batteries est interdite hors des locaux de recharge en cas de risques liés à des émanations de gaz. En l'absence de tels risques, pour un stockage non automatisé, une zone de recharge peut être aménagée par cellule de stockage sous réserve d'être distante de 3 mètres de toute matière combustible et d'être protégée contre les risques de court-circuit. Dans le cas d'un stockage automatisé, il n'est pas nécessaire d'aménager une telle zone.

2.3 - Recensement des potentiels de danger

2.3.1 - Connaissance des produits – Etiquetage

Il n'est stocké dans l'entrepôt aucune matière dangereuse pour l'homme ou susceptible de créer une pollution de l'eau ou du sol.

2.3.2 - Etat des stocks de produits

L'exploitant tient à jour un état indiquant la nature et la quantité des produits détenus, auquel est annexé un plan général des stockages. Cet état est tenu à la disposition des services d'incendie et de secours.

2.3.3 - Localisation des risques

L'exploitant recense et signale sur un panneau conventionnel, sous sa responsabilité, les parties de l'installation qui, en raison des caractéristiques qualitatives et quantitatives des matières mises en œuvre, stockées, utilisées ou produites, sont susceptibles d'être à l'origine d'un sinistre pouvant avoir des conséquences directes ou indirectes sur les intérêts visés au L. 511-1 du code de l'environnement.

2.4 – Exploitation

2.4.1 - Caractéristiques géométriques des stockages

Une distance minimale de 1 mètre est maintenue entre le sommet des stockages et la base de la toiture ou le plafond ou de tout système de chauffage et d'éclairage ; cette distance respecte la distance minimale nécessaire au bon fonctionnement du système d'extinction automatique d'incendie, lorsqu'il existe.

Les matières stockées en vrac sont par ailleurs séparées des autres matières par un espace minimum de 3 mètres sur le ou les côtés ouverts. Une distance minimale de 1 mètre est respectée par rapport aux parois et aux éléments de structure.

Les matières stockées en masse (sac, palette, etc.) forment des blocs limités de la façon suivante :

- surface maximale des îlots au sol : 1000 mètres carrés ;
- hauteur maximale de stockage : 8 mètres maximum ;
- espace entre deux blocs: 1 mètre ;

- distance entre deux îlots de 4 blocs: 2 mètres minimum.

Les matières stockées en rayonnage ou en paletier respectent les deux dispositions suivantes sauf si un système d'extinction automatique est présent :

- hauteur maximale de stockage : 8 mètres maximum ;
- distance entre deux rayonnages ou deux paletiers : 2 mètres minimum.

La fermeture automatique des dispositifs d'obturation (portes coupe-feu) n'est pas gênée par des obstacles.

2.4.2 - Matières dangereuses : sans objet

2.4.3 - Propreté de l'installation

Les surfaces à proximité du stockage sont maintenues propres et régulièrement nettoyées, notamment de manière à éviter les amas de matières dangereuses ou polluantes et de poussières. Le matériel de nettoyage est adapté aux risques.

2.4.4 - Travaux

Les travaux de réparation ou d'aménagement conduisant à une augmentation des risques (emploi d'une flamme ou d'une source chaude par exemple) ne peuvent être effectués qu'après délivrance d'un " permis d'intervention " et éventuellement d'un " permis de feu " et en respectant une consigne particulière. Ces permis sont délivrés après analyse des risques liés aux travaux et définition des mesures appropriées.

Le " permis d'intervention " et éventuellement le " permis de feu " et la consigne particulière sont établis et visés par l'exploitant ou par une personne qu'il aura nommément désignée. Lorsque les travaux sont effectués par une entreprise extérieure, le " permis d'intervention " et éventuellement le " permis de feu " et la consigne particulière relative à la sécurité de l'installation sont signés par l'exploitant et l'entreprise extérieure ou les personnes qu'ils auront nommément désignées.

Après la fin des travaux et avant la reprise de l'activité en configuration standard du stockage, une vérification des installations est effectuée par l'exploitant ou son représentant ou le représentant de l'éventuelle entreprise extérieure.

2.4.5 - Consignes d'exploitation

Sans préjudice des dispositions du code du travail, des consignes sont établies, tenues à jour et affichées dans les lieux fréquentés par le personnel.

Ces consignes indiquent notamment :

- l'interdiction de fumer ;
- l'interdiction de tout brûlage à l'air libre ;
- l'interdiction d'apporter du feu sous une forme quelconque à proximité du stockage ;
- l'obligation du " permis d'intervention " ou du " permis de feu " ;
- les précautions à prendre pour l'emploi et le stockage de produits incompatibles ;

- les procédures d'arrêt d'urgence et de mise en sécurité de l'installation (électricité, ventilation, climatisation, chauffage, fermeture des portes coupe-feu, obturation des écoulements d'égouts notamment) ;
- les mesures à prendre en cas de fuite sur un récipient ou une tuyauterie contenant des substances dangereuses ;
- les modalités de mise en œuvre des dispositifs d'isolement du réseau de collecte, prévues au point 2.2.12 ;
- les moyens d'extinction à utiliser en cas d'incendie ;
- la procédure d'alerte avec les numéros de téléphone du responsable d'intervention de l'établissement, des services d'incendie et de secours ;
- l'obligation d'informer l'inspection des installations classées en cas d'accident.

2.4.6 - Vérification périodique et maintenance des équipements

L'exploitant s'assure de la vérification périodique et de la maintenance des matériels de sécurité et de lutte contre l'incendie mis en place (exutoires, systèmes de détection et d'extinction, portes coupe-feu, colonne sèche par exemple) ainsi que des éventuelles installations électriques et de chauffage, conformément aux référentiels en vigueur.

2.4.7 - Brûlage

L'apport de feu, sous une forme quelconque, à proximité du stockage est interdit, à l'exception de travaux réalisés conformément au point 2.4.4 de la présente annexe.

2.4.8 - Surveillance du stockage

En dehors des heures d'exploitation du stockage, une surveillance de ce stockage, par gardiennage ou télésurveillance, est mise en place en permanence, notamment afin de transmettre l'alerte aux services d'incendie et de secours, d'assurer leur accueil sur place et de leur permettre l'accès à tous les lieux.

3. Eau

3.1 - Plan des réseaux

Les différentes canalisations accessibles sont repérées conformément aux règles en vigueur.

Un schéma de tous les réseaux et un plan des égouts sont établis par l'exploitant, régulièrement mis à jour, notamment après chaque modification notable, et datés.

Le plan des réseaux d'alimentation et de collecte fait notamment apparaître :

- l'origine et la distribution de l'eau d'alimentation ;
- les dispositifs de protection de l'alimentation (bac de disconnexion, implantation des disconnecteurs ou tout autre dispositif permettant un isolement avec la distribution alimentaire, etc.) ;

- les secteurs collectés et les réseaux associés ;
- les ouvrages de toutes sortes (vannes, compteurs, etc.) ;
- les ouvrages d'épuration interne avec leurs points de contrôle et les points de rejet de toute nature (interne ou au milieu).

3.2 - Entretien et surveillance

Les réseaux de collecte des effluents sont conçus et aménagés de manière à être curables, étanches et à résister dans le temps aux actions physiques et chimiques des effluents ou produits susceptibles d'y transiter. L'exploitant s'assure par des contrôles appropriés et préventifs de leur bon état et de leur étanchéité.

3.3 - Caractéristiques générales de l'ensemble des rejets

Les effluents rejetés sont exempts :

- de matières flottantes ;
- de produits susceptibles de dégager, en égout ou dans le milieu naturel, directement ou indirectement, des gaz ou vapeurs toxiques, inflammables ou odorantes ;
- de tout produit susceptible de nuire à la conservation des ouvrages, ainsi que des matières déposables ou précipitables qui, directement ou indirectement, sont susceptibles d'entraver le bon fonctionnement des ouvrages.

3.4 - Eaux pluviales

Les eaux pluviales non souillées ne présentant pas une altération de leur qualité d'origine sont évacuées par un réseau spécifique.

Les eaux pluviales susceptibles d'être polluées, notamment par ruissellement sur les voies de circulation, aires de stationnement, de chargement et déchargement, aires de stockage et autres surfaces imperméables, sont collectées par un réseau spécifique et traitées par un ou plusieurs dispositifs séparateurs d'hydrocarbures correctement dimensionnés ou tout autre dispositif d'effet équivalent. Le bon fonctionnement de ces équipements fait l'objet de vérifications au moins annuelles.

Les eaux pluviales susvisées rejetées respectent les conditions suivantes :

- pH compris entre 5,5 et 8,5 ;
- la couleur de l'effluent ne provoque pas de coloration persistante du milieu récepteur ;
- l'effluent ne dégage aucune odeur ;
- teneur en matières en suspension inférieure à 100 mg/l ;
- teneur en hydrocarbures inférieure à 10 mg/l ;
- teneur chimique en oxygène sur effluent non décanté (DCO) inférieure à 300 mg/l ;
- teneur biochimique en oxygène sur effluent non décanté (DBO5) inférieure à 100 mg/l.

Lorsque le ruissellement sur l'ensemble des surfaces (toitures, aires de parking, etc.) de l'entrepôt, en cas de pluie correspondant au maximal décennal de précipitations, est susceptible de générer un débit à la sortie des ouvrages de traitement de ces eaux supérieur à 10 % du QMNA5 du milieu récepteur,

l'exploitant met en place un ouvrage de collecte afin de respecter, en cas de précipitations décennales, un débit inférieur à 10 % de ce QMNA5.

En cas de rejet dans un ouvrage collectif de collecte, le débit maximal et les valeurs limites de rejet sont fixés par convention entre l'exploitant et le gestionnaire de l'ouvrage de collecte.

3.5 - Eaux domestiques

Les eaux domestiques sont collectées de manière séparative.

Elles sont traitées et évacuées conformément aux règlements en vigueur sur la commune d'implantation du site.

4. Déchets

4.1 - Généralités

L'exploitant prend toutes les dispositions nécessaires dans la conception et l'exploitation de ses installations pour assurer une bonne gestion des déchets de son entreprise, notamment :

- limiter à la source la quantité et la toxicité de ses déchets en adoptant des technologies propres ;
- trier, recycler, valoriser ses sous-produits de fabrication ;
- s'assurer du traitement ou du prétraitement de ses déchets, notamment par voie physico-chimique, biologique ou thermique ;
- s'assurer, pour les déchets ultimes dont le volume doit être strictement limité, d'un stockage dans les meilleures conditions possibles.

4.2 - Stockage des déchets

Les déchets et résidus produits sont stockés, avant leur revalorisation ou leur élimination, dans des conditions ne présentant pas de risques de pollution (prévention d'un lessivage par les eaux météoriques, d'une pollution des eaux superficielles et souterraines, des envols et des odeurs) pour les populations avoisinantes et l'environnement.

Les stockages temporaires, avant recyclage ou élimination des déchets spéciaux, sont réalisés sur des cuvettes de rétention étanches et si possible protégés des eaux météoriques.

4.3 - Elimination des déchets

Les déchets qui ne peuvent pas être valorisés sont éliminés dans des installations réglementées conformément au code de l'environnement. L'exploitant est en mesure d'en justifier l'élimination sur demande de l'inspection des installations classées. Il met en place un registre caractérisant et quantifiant tous les déchets dangereux générés par ses activités.

Tout brûlage à l'air libre est interdit.

5. Bruit et vibrations

5.1 - Valeurs limites de bruit

Au sens du présent arrêté, on appelle :

- émergence : la différence entre les niveaux de pression continue équivalents pondérés A du bruit ambiant (installation en fonctionnement) et du bruit résiduel (en l'absence du bruit généré par l'installation) ;

- zones à émergence réglementée :

- l'intérieur des immeubles habités ou occupés par des tiers, existant à la date du dépôt de dossier d'enregistrement, et leurs parties extérieures éventuelles les plus proches (cour, jardin, terrasse), à l'exclusion de celles des immeubles implantés dans les zones destinées à recevoir des activités artisanales ou industrielles ;

- les zones constructibles définies par des documents d'urbanisme opposables aux tiers et publiés à la date du dépôt de dossier d'enregistrement ;

- l'intérieur des immeubles habités ou occupés par des tiers qui ont été implantés après la date du dépôt de dossier d'enregistrement dans les zones constructibles définies ci-dessus, et leurs parties extérieures éventuelles les plus proches (cour, jardin, terrasse), à l'exclusion de celles des immeubles implantés dans les zones destinées à recevoir des activités artisanales ou industrielles.

Les émissions sonores de l'installation ne sont pas à l'origine, dans les zones à émergence réglementée, d'une émergence supérieure aux valeurs admissibles définies dans le tableau suivant :

NIVEAU DE BRUIT AMBIANT existant dans les zones à émergence réglementée (incluant le bruit de l'installation)	EMERGENCE ADMISSIBLE pour la période allant de 7 h à 22 h sauf dimanches et jours fériés	EMERGENCE ADMISSIBLE pour la période allant de 22 h à 7 h ainsi que les dimanches et jours fériés
Supérieur à 35 et inférieur ou égal à 45 dB(A)	6 dB(A)	4 dB(A)
Supérieur à 45 dB(A)	5 dB(A)	3 dB(A)

De plus, le niveau de bruit en limite de propriété de l'installation ne dépasse pas, lorsqu'elle est en fonctionnement, 70 dB (A) pour la période de jour et 60 dB (A) pour la période de nuit, sauf si le bruit résiduel pour la période considérée est supérieur à cette limite.

Dans le cas où le bruit particulier de l'établissement est à tonalité marquée au sens du point 1.9 de l'annexe de l'arrêté du 23 janvier 1997, de manière établie ou cyclique, sa durée d'apparition n'excède pas 30 % de la durée de fonctionnement de l'établissement dans chacune des périodes diurne ou nocturne définies dans le tableau ci-dessus.

5.2 - Véhicules. - Engins de chantier

Les véhicules de transport, les matériels de manutention et les engins de chantier utilisés à l'intérieur de

l'installation sont conformes aux dispositions en vigueur en matière de limitation de leurs émissions sonores.

L'usage de tous appareils de communication par voie acoustique (sirènes, avertisseurs, haut-parleurs, etc.), gênant pour le voisinage, est interdit, sauf si leur emploi est exceptionnel et réservé à la prévention et au signalement d'incidents graves ou d'accidents.

5.3 - Sans objet

5.4 - Surveillance par l'exploitant des émissions sonores

L'exploitant met en place une surveillance des émissions sonores de l'installation permettant d'estimer la valeur de l'émergence générée dans les zones à émergence réglementée. Les mesures sont effectuées selon la méthode définie en annexe de l'arrêté du 23 janvier 1997 susvisé. Ces mesures sont effectuées dans des conditions représentatives du fonctionnement de l'installation sur une durée d'une demi-heure au moins.

Une mesure du niveau de bruit et de l'émergence est effectuée dans les trois mois suivant la mise en service de l'installation, puis au moins tous les trois ans par une personne ou un organisme qualifié.

6. Mise en sécurité et remise en état en fin d'exploitation

L'exploitant met en sécurité et remet en état le site de sorte qu'il ne s'y manifeste plus aucun danger et inconvénient. En particulier :

- tous les produits dangereux ainsi que tous les déchets sont valorisés ou évacués vers des installations dûment autorisées ;
- les cuves et les canalisations ayant contenu des produits susceptibles de polluer les eaux ou de provoquer un incendie ou une explosion sont vidées, nettoyées, dégazées et, le cas échéant, décontaminées. Elles sont, si possible, enlevées, sinon elles sont neutralisées par remplissage avec un solide inerte. Le produit utilisé pour la neutralisation recouvre toute la surface de la paroi interne et possède une résistance à terme suffisante pour empêcher l'affaissement du sol en surface.

Article 5 : Echéances

Pour ce qui concerne la cellule la plus ancienne, les dispositions de l'article 4, points 2.2.6, 2.2.7, 2.2.8.2 et 2.2.10 sont applicables à compter du 30 juin 2013.

Les dispositions de l'article 2.2.12 sont applicables à compter du 30 juin 2014.

Article 6 : Délais et voies de recours

En matière de délai et voie de recours, la présente décision ne peut être déférée qu'au tribunal administratif, par le destinataire de l'arrêté, dans les deux mois qui suivent sa notification.

En cas d'inobservation des dispositions ci-dessus les sanctions prévues à l'article L.514-1 du Code de l'Environnement pourront être appliquées sans préjudice de sanctions pénales.

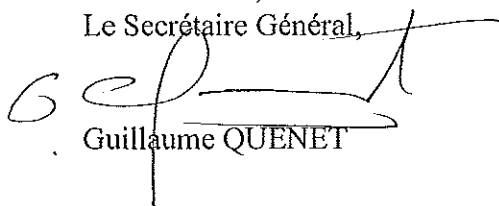
Article 7 : Copies et exécution

M. le Secrétaire Général de la Préfecture de Lot-et-Garonne,
M. le Directeur Régional de l'Environnement, de l'Aménagement et du Logement,
Les Inspecteurs des Installations Classées placés sous son autorité,
M. le Maire de la Commune du Passage,

sont chargés, chacun en ce qui le concerne, de l'application du présent arrêté dont une ampliation leur sera adressée ainsi qu'à la Société Bristol Myers Squibb.

AGEN, le 18 OCT. 2012

Pour le Préfet,
Le Secrétaire Général,


Guillaume QUENET

Entrepôt

La Plaine Le Pasop

SERVICE DÉPARTEMENTAL
D'INCENDIE ET DE SECOURS
DE LOT ET GARONNE



BRISTOL-MYERS SQUIBB

N° ETARE: 1196

N° SIS: 1201.0011

ACTIVITE

STOCKAGE ET DISTRIBUTION DE MÉDICAMENTS

ADRESSE

ZI LA PLAINE, ALLEE DE LOMAGNE

47520 LE PASSAGE D'AGEN

TEL : 05 53 77 01 20

Grp1 :

SE

N° page Parcellaire : Z8 AGN_18

Coordonnées : SK 521

EFFECTIF/PERSONNEL

EN SEMAINE : - de 5h à 8h: 25 employés - de 17h à 20h: 25 employés - de 21h à 5h: 4 employés

WEEK-END : 1 agent de sécurité

- de 8h à 17h: 70 employés - de 20h à 21h: 1 agent de sécurité


MOYEN DE SECOURS ENGAGES

1er ECHELON

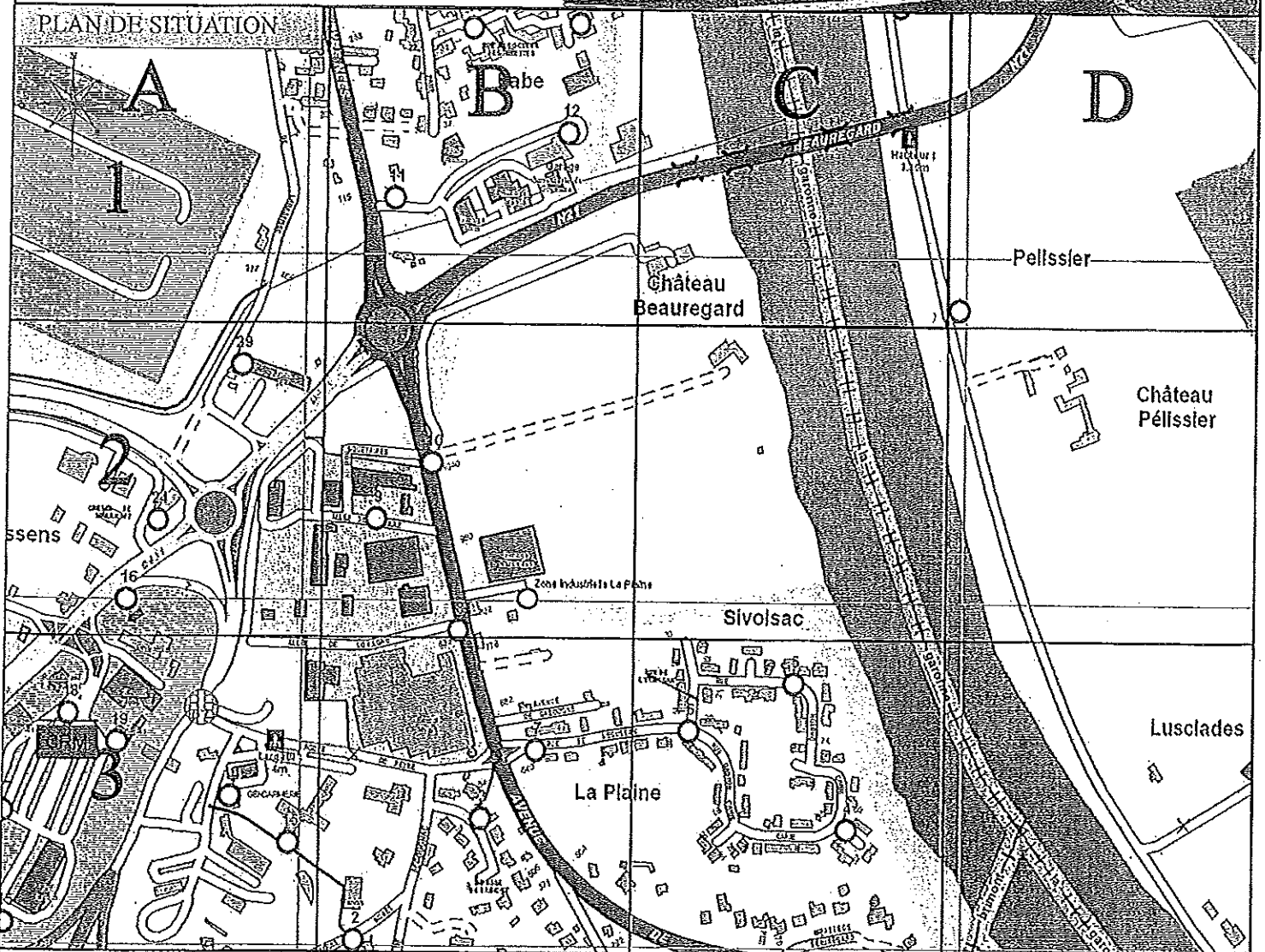
1 G INC : 2 FPT-1 EPSA-1 VLCC

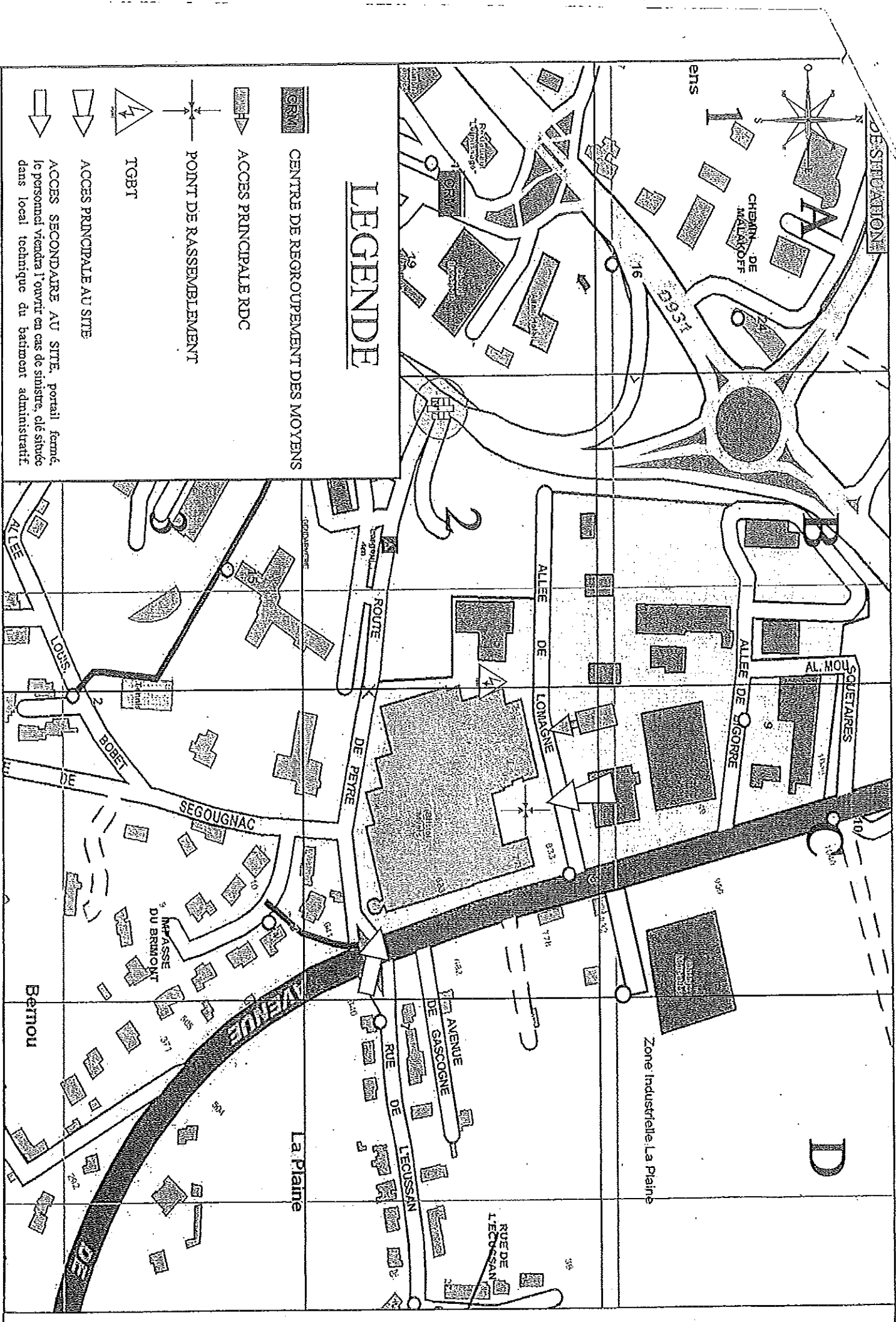
1 G SAP : 1 VSAV

2ème ECHELON









PLAN DE SITUATION





LEGENDE

-  CENTRE DE REGROUPEMENT DES MOYENS
-  ACCES PRINCIPALE RDC
-  POINT DE RASSEMBLEMENT
-  TGBT
-  ACCES PRINCIPALE AU SITE
-  ACCES SECONDAIRE AU SITE, portail fermé, le personnel vendra l'ouvrir en cas de sinistre, clé située dans local technique du bâtiment administratif

DESIGNATION

CHEMIN DE MALSKOFF

AL. MOUCHEIAIRES

ALLEE DE GIGORE

ALLEE DE LONAGNE

ROUTE DE PERRE

SEGOGNAC

IMPASSE DU BRIMONT

Bernou

La Plaine

AVENUE DE GASCogne

RUE DE L'ECUSSAN

RUE DE L'ECUSSAN

Zone Industrielle La Plaine

D