



Liberté • Égalité • Fraternité  
RÉPUBLIQUE FRANÇAISE

PRÉFET DE LA DORDOGNE

Direction régionale  
de l'environnement, de l'aménagement  
et du logement  
Unité territoriale de la Dordogne  
05.53.02.65.80

Arrêté préfectoral d'autorisation n° *2014 185-0008*  
relatif à l'exploitation d'une unité de fabrication d'aiguilles chirurgicales  
SUTUREX/RENODEX  
Commune de CARSAC-AILLAC

Le Préfet de la Dordogne,  
Chevalier de la Légion d'Honneur,  
Officier de l'Ordre National du Mérite,

Vu le Code de l'Environnement et notamment son livre V – article L511-1 ;

Vu la loi n°76.663 du 19 juillet 1976, relative aux installations classées pour la protection de l'environnement ;

Vu le décret n°77.1133 et 77.1134 du 21 septembre pris pour l'application de la dite loi ;

Vu l'arrêté ministériel du 30 juin 2006 relatif aux installations de traitements de surfaces soumises à autorisation au titre de la rubrique 2565 de la nomenclature des installations classées ;

Vu l'arrêté du 4 octobre 2010 modifié relatif à la prévention des risques accidentels au sein des installations classées pour la protection de l'environnement soumises à autorisation ;

Vu le récépissé de déclaration n°1432 du 28 octobre 1997 pour les activités relevant des rubriques 2560, 2561, 2565 et 2920 ;

Vu la demande présentée le 26 novembre 2013, pour laquelle la SAS SUTUREX & RENODEX dont le siège social est situé Zone de Vialard-Carsac - 24200 SARLAT, sollicite l'autorisation d'aménager une nouvelle unité de fabrication d'aiguilles chirurgicales sur le territoire de la commune de CARSAC-AILLAC – Zone de Vialard ;

Vu le dossier déposé à l'appui de sa demande ;

Vu l'avis de l'autorité environnementale en date du 30 janvier 2014 ;

Vu la décision du 21 janvier 2014 du tribunal administratif de Bordeaux portant désignation du commissaire enquêteur ;

Vu l'arrêté préfectoral n°2014031-0006 du 31 janvier 2014 portant ouverture d'une enquête publique du 24 février 2014 au 25 mars 2014 inclus sur le territoire des communes de Carsac-Aillac et Sarlat-la-Canéda ;

Vu le registre d'enquête et l'avis du commissaire enquêteur ;

Vu l'avis émis par le conseil municipal de commune de Carsac-Aillac ;

Vu les avis exprimés par les différents services et organismes consultés ;

Vu le rapport et les propositions en date du 3 juin 2014 de l'inspection des installations classées ;

Vu l'avis émis par le Conseil Départemental de l'Environnement, des Risques Sanitaires et Technologiques dans sa réunion du 19 juin 2014 ;

Vu l'avis de la directrice régionale de l'Environnement, de l'Aménagement et du Logement de la région Aquitaine ;

Vu l'arrêté préfectoral n° 12-0877 du 6 août 2012 donnant délégation de signature à M. Jean-Louis Amat, secrétaire général de la préfecture ;

Considérant qu'en application des dispositions de l'article L. 512-1 du code de l'environnement, l'autorisation ne peut être accordée que si les dangers ou inconvénients de l'installation peuvent être prévenus par des mesures que spécifie l'arrêté préfectoral ;

Considérant que les mesures imposées à l'exploitant par les prescriptions du présent arrêté sont de nature à prévenir les nuisances et les risques présentés par les installations ;

Considérant que les conditions d'aménagement et d'exploitation, les modalités d'implantation, prévues dans le dossier de demande d'autorisation permettent de limiter les inconvénients et dangers ;

Sur proposition du secrétaire général de la préfecture de Dordogne ;

## ARRÊTE

### TITRE I : PORTÉE DE L'AUTORISATION ET CONDITIONS GÉNÉRALES

#### Chapitre 1.1 : Bénéficiaire et portée de l'autorisation

##### Article 1.1.1 : Objet de l'autorisation

La société SUTUREX & RENODEX, représentée par Monsieur VALLS, directeur général de l'établissement dont le siège social est situé « Zone de Vialard – Carsac » - 24200 SARLAT, est autorisée, sous réserve du respect des prescriptions annexées au présent arrêté, à exploiter sur le territoire de la commune de CARSAC-AILLAC, à la zone de Vialard, les installations détaillées dans les articles suivants.

##### Article 1.1.2 : Modifications et compléments apportés aux prescriptions des actes antérieurs.

Sans objet.

### Article 1.1.3 : Installations non visées par la nomenclature ou soumises a déclaration ou soumises a enregistrement

Les prescriptions du présent arrêté s'appliquent également aux autres installations ou équipements exploités dans l'établissement, qui, mentionnés ou non dans la nomenclature, sont de nature par leur proximité ou leur connexité avec une installation soumise à autorisation à modifier les dangers ou inconvénients de cette installation.

Les dispositions des arrêtés ministériels existants relatifs aux prescriptions générales applicables aux installations classées soumises à déclaration sont applicables aux installations classées soumises à déclaration incluses dans l'établissement dès lors que ces installations ne sont régies par le présent arrêté préfectoral d'autorisation.

Les dispositions des arrêtés ministériels existants relatifs aux prescriptions générales applicables aux installations classées soumises à enregistrement sont applicables aux installations classées soumises à enregistrement incluses dans l'établissement dès lors que ces prescriptions générales ne sont pas contraires à celles fixées dans le présent arrêté.

### Article 1.1.4 : Agrément des installations

Sans objet.

## Chapitre 1.2 : Nature des installations

### Article 1.2.1 : Liste des installations concernées par une rubrique de la nomenclature des installations classées

Rubrique	Libellé de la rubrique (activité)	Critère de classement	Seuil du critère	Volume autorisé	Classement
2565-2a	Nettoyage, décapage, conversion, polissage, attaque chimique, vibroabrasion, etc par voie électrolytique ou chimique à l'exclusion du nettoyage, dégraissage, décapage de surface visée à la rubrique 2564 Procédé utilisant des liquides (sans mise en œuvre de cadmium et à l'exclusion de la vibroabrasion)	Volume total des cuves de traitement	> 1500 l	2540 l	A
1185-2	Fabrication, emploi, stockage de gaz à effet de serre fluorés visés par le règlement (CE) n° 842/2006 ou substances qui appauvrissent la couche d'ozone visées par le règlement (CE) n° 1005/2009 Emploi dans des équipements clos en exploitation	Quantité cumulée de fluide susceptible d'être présente dans l'installation	> 300 kg	414,98 kg	D
2560-B-2	Travail mécanique des métaux	Puissance installée de l'ensemble des machines fixes	>150 kW et <1000 kW	484,7 kW	D

2561	Trempe, recuit ou revenu de métaux et alliage				D
2563-2	Nettoyage-dégraissage de surface quelconque, par des procédés utilisant des liquides à base aqueuse ou hydrosolubles à l'exclusion des activités de nettoyage dégraissage associés à du traitement de surface	Quantité de produit mis en œuvre	>500 l et ≤ 7500 l	1160 l	D
2564	Nettoyage, dégraissage, décapage de surfaces (métaux, matières plastiques, etc.) par des procédés utilisant des liquides organohalogénés ou des solvants organiques	Volume des cuves de traitement	>200 l et ≤ 1500 l	440 l	D
2565-4	Nettoyage, décapage, conversion, polissage, attaque chimique, vibroabrasion, etc par voie électrolytique ou chimique à l'exclusion du nettoyage, dégraissage, décapage de surface visée à la rubrique 2564 Vibroabrasion	Volume total des cuves de travail	> 200 l	> 200 l	D
1172	Stockage et emploi de substances ou préparations dangereuses pour l'environnement – A – très toxiques pour les organismes aquatiques	Quantité susceptible d'être stockée	< 20 t	405 kg	NC
1173	Stockage et emploi de substances ou préparations dangereuses pour l'environnement – B – toxiques pour les organismes aquatiques	Quantité susceptibles d'être stockée	< 100 t	18 kg	NC
1220	Emploi et stockage d'oxygène	Quantité susceptible d'être présente	< 2 t	20 kg	NC
1416	Emploi ou stockage d'hydrogène	Quantité susceptible d'être présente	< 100 kg	57 kg	NC
1418	Stockage ou emploi d'acétylène	Quantité susceptible d'être présente	< 100 kg	6 kg	NC
1432-2	Stockage en réservoirs manufacturés de liquides inflammables Stockage de liquides inflammables visés à la rubrique 1430	Capacité équivalente	< 10 m <sup>3</sup>	1 m <sup>3</sup>	NC
1510	Stockage de matières, produits ou substances combustibles dans des entrepôts couverts en quantité supérieures à 500 t dans des entrepôts couverts	Volume des entrepôts	< 5000 m <sup>3</sup>	426 m <sup>3</sup>	NC

1530	Dépôt de papier, carton ou matériaux combustibles analogues y compris les produits finis conditionnés	Volume stocké	< 1000 m <sup>3</sup>	50 m <sup>3</sup>	NC
1532	Dépôt de bois sec ou matériaux combustibles analogues	Volume stocké	< 1000 m <sup>3</sup>	4 m <sup>3</sup>	NC
1611	Emploi ou stockage d'acide chlorhydrique à plus de 20 % en poids acide, d'acide formique à plus de 50 % d'acide nitrique à plus de 20 % mais à moins de 70 %, d'acide phosphorique à plus de 10 %, d'acide sulfurique à plus de 25 %, d'anhydride phosphorique	Quantité totale	< 50 t	14,88 t	NC
1630-B	Fabrication industrielle, emploi ou stockage de lessives de soude ou potasse caustique Emploi ou stockage de liquide renfermant plus de 20 % en poids d'hydroxyde de sodium ou de potassium	Quantité présente	< 100 t	1,17 t	NC
2925	Ateliers de charge d'accumulateurs	Puissance maximale de courant continu utilisable	< 50 kW	14,6 kW	NC
2940	Application, cuisson, séchage de vernis, peinture, apprêt, colle, enduit, etc. sur support quelconque (métal, bois, plastique, cuir, papier, textile) Application faite pour tout procédé autre que le trempé	Quantité maximale de produit pouvant être mise en œuvre	< 10 kg/j	5 kg/j	NC

A : Autorisation

D : Déclaration

NC : Non Classé

### Article 1.2.2 : Situation de l'établissement

Les installations autorisées sont situées sur la commune et les parcelles suivantes :

Communes	Parcelles	
	Section	N° de parcelles
Carsac-Aillac (24200)	AH	4
		5
		6
		7

Les installations citées à l'article 1.2.1 ci-dessus sont reportées avec leurs références sur le plan de situation de l'établissement annexé au présent arrêté.

## Chapitre 1.3 : Conformité au dossier de demande d'autorisation

### Article 1.3.1 : Conformité

Les installations et leurs annexes, objet du présent arrêté, sont disposées, aménagées et exploitées conformément aux plans et données techniques contenus dans les différents dossiers déposés par l'exploitant. En tout état de cause, elles respectent par ailleurs les dispositions du présent arrêté, des arrêtés complémentaires et les réglementations autres en vigueur.

## Chapitre 1.4 : Durée de l'autorisation

### Article 1.4.1 : Durée de l'autorisation

La présente autorisation cesse de produire effet si l'installation n'a pas été mise en service dans un délai de trois ans ou n'a pas été exploitée durant deux années consécutives, sauf cas de force majeure.

Le cas échéant, la durée de validité de l'autorisation peut être prolongée à concurrence du délai d'exécution des prescriptions archéologiques édictées par le préfet de région en application du décret n°2004-490 du 3 juin 2004 relatif aux procédures administratives et financières en matière d'archéologie préventive.

## Chapitre 1.5 : Modifications et cessation d'activités

### Article 1.5.1 : Porter à connaissance

Toute modification apportée par le demandeur aux installations, à leur mode d'utilisation ou à leur voisinage, et de nature à entraîner un changement notable des éléments du dossier de demande d'autorisation, est portée avant sa réalisation à la connaissance du préfet avec tous les éléments d'appréciation.

### Article 1.5.2 : Mise à jour des études d'impact et de danger

Les études d'impact et de dangers sont actualisées à l'occasion de toute modification notable telle que prévue à l'article R512-33 du code de l'environnement. Ces compléments sont systématiquement communiqués au Préfet qui pourra demander une analyse critique d'éléments du dossier justifiant des vérifications particulières, effectuée par un organisme extérieur expert dont le choix est soumis à son approbation. Tous les frais engagés à cette occasion sont supportés par l'exploitant.

### Article 1.5.3 : Équipements abandonnés

Les équipements abandonnés ne doivent pas être maintenus dans les installations. Toutefois, lorsque leur enlèvement est incompatible avec les conditions immédiates d'exploitation, des dispositions matérielles interdiront leur réutilisation afin de garantir leur mise en sécurité et la prévention des accidents.

### Article 1.5.4 : Transfert sur un autre emplacement

Tout transfert sur un autre emplacement des installations visées sous l'article 1.2 du présent arrêté nécessite une nouvelle demande d'autorisation ou d'enregistrement ou de déclaration.

### Article 1.5.5 : Changement d'exploitant

Dans le cas où l'établissement change d'exploitant, le successeur fait la déclaration de changement d'exploitant au préfet dans le mois qui suit la prise en charge de l'exploitation.

### **Article 1.5.6 : Cessation d'activités**

Sans préjudice des mesures de l'article R.512-74 du code de l'environnement, pour l'application des articles R.512-39-1 à R.512-39-5, lorsqu'une installation classée est mise à l'arrêt définitif, l'exploitant notifie au préfet la date de cet arrêt trois mois au moins avant celui-ci.

La notification prévue ci-dessus indique les mesures prises ou prévues pour assurer, dès l'arrêt de l'exploitation, la mise en sécurité du site. Ces mesures comportent notamment :

- l'évacuation ou l'élimination des produits dangereux, et, pour les installations autres que les installations de stockage de déchets, celles des déchets présent sur le site ;
- des interdictions ou des limitations d'accès au site ;
- la suppression des risques d'incendie et d'explosion ;
- la surveillance des effets de l'installation sur son environnement.

En outre, l'exploitant place le site de l'installation dans un état tel qu'il ne puisse porter atteinte aux intérêts mentionnés à l'article L.511-1 et qu'il permette un usage futur du site déterminé selon le(s) usage(s) prévu(s) au premier alinéa du présent article.

## **Chapitre 1.6 : Respect des autres législations et réglementations**

### **Article 1.6.1 : Respect des autres législations et réglementations**

Les dispositions de cet arrêté préfectoral sont prises sans préjudice des autres législations et réglementations applicables, et notamment le code minier, le code civil, le code de l'urbanisme, le code du travail et le code général des collectivités territoriales, la réglementation sur les équipements sous pression.

Les droits des tiers sont et demeurent expressément réservés.

La présente autorisation ne vaut pas permis de construire.

## **TITRE II : GESTION DE L'ÉTABLISSEMENT**

### **Chapitre 2.1 : Exploitation des installations**

#### **Article 2.1.1 : Objectifs généraux**

L'exploitant prend toutes les dispositions nécessaires dans la conception, l'aménagement, l'entretien et l'exploitation des installations pour :

- limiter la consommation d'eau et limiter les émissions polluantes dans l'environnement ;
- la gestion des effluents et déchets en fonction de leurs caractéristiques, ainsi que la réduction des quantités rejetées ;
- prévenir en toutes circonstances, l'émission, la dissémination ou le déversement, chroniques ou accidentels, directs ou indirects, de matière ou substances qui peuvent présenter des dangers ou inconvénients pour la commodité de voisinage, pour la santé, la sécurité, la salubrité publiques, pour l'agriculture, pour la protection de la nature, de l'environnement et des paysages, pour l'utilisation rationnelle de l'énergie ainsi que pour la conservation des sites et des monuments ainsi que des éléments du patrimoine archéologique.

### **Article 2.1.2 : Consignes d'exploitation**

L'exploitant établit des consignes d'exploitation pour l'ensemble des installations comportant explicitement les vérifications à effectuer, en conditions d'exploitation normale, en périodes de démarrage, de dysfonctionnement ou d'arrêt momentané de façon à permettre en toutes circonstances le respect des dispositions du présent arrêté.

L'exploitation se fait sous la surveillance de personnes nommément désignées par l'exploitant et ayant une connaissance des dangers des produits stockés ou utilisés dans l'installation.

## **Chapitre 2.2 : Réserves de produits ou matières consommables**

### **Article 2.2.1 : Réserves de produits**

L'établissement dispose de réserves suffisantes de produits ou matières consommables utilisées de manière courante ou occasionnelle pour assurer la protection de l'environnement tels que manches de filtre, produits de neutralisation, liquides inhibiteurs, produits absorbants...

## **Chapitre 2.3 : Intégration dans le paysage**

### **Article 2.3.1 : Propreté**

L'exploitant prend les décisions appropriées qui permettent d'intégrer l'installation dans le paysage. L'ensemble des installations est maintenu propre et entretenu en permanence, notamment de manière à éviter les amas de matières dangereuses ou polluantes et de poussières. Le matériel de nettoyage est adapté aux risques présentés par les produits et les poussières.

Les abords de l'établissement placés sous le contrôle de l'exploitant sont aménagés et maintenus en bon état de propreté.

L'exploitant prend les mesures nécessaires afin d'éviter la dispersion sur les voies et les zones environnantes de poussières, papiers, boues, déchets...

## **Chapitre 2.4 : Aménagement du site – règles de construction et de circulation**

### **Article 2.4.1 : Accès**

L'accès au site se fera par la voie d'accès à la zone artisanale et se raccordant à la RD 704a.

### **Article 2.4.2 : Voies de circulation**

L'ensemble des voies de circulation intérieures est recouvert d'un matériau adapté et aménagé à partir de l'entrée afin de permettre une desserte facile des différents bâtiments et installations.

L'exploitant fixe les règles de circulation applicables à l'intérieur de l'établissement. Ces règles sont portées à la connaissance des intéressés par des moyens appropriés (par exemple panneaux de signalisation, feux, marquage au sol, consignes ...). En particulier, des dispositions sont prises pour éviter que des véhicules ou engins quelconques puissent heurter ou endommager des installations, stockages ou leurs annexes. Les voies de circulation et d'accès sont notamment délimitées, maintenues en constant état de propreté et dégagées de tout objet susceptible de gêner le passage.



## **Chapitre 2.5 : Danger ou nuisance non prévenu**

### **Article 2.5.1 : Danger ou nuisance non prévenu**

Tout danger ou nuisance non susceptible d'être prévenu par les prescriptions du présent arrêté est immédiatement porté à la connaissance du Préfet par l'exploitant.

### **Article 2.5.2 : Incidents ou accidents**

L'exploitant est tenu de déclarer dans les meilleurs délais à l'inspection des installations classées les accidents ou incidents survenus du fait du fonctionnement de son installation qui sont de nature à porter atteinte aux intérêts mentionnés à l'article L.511-1 du code de l'environnement.

Un rapport d'accident ou, sur demande de l'inspection des installations classées, un rapport d'incident est transmis par l'exploitant à l'inspection des installations classées. Il précise notamment les circonstances et les causes de l'accident ou de l'incident, les effets sur les personnes et l'environnement, les mesures prises et envisagées pour éviter un accident ou un incident similaire et pour en pallier les effets à moyen ou long terme.

Ce rapport est transmis sous 15 jours à l'inspection des installations classées.

## **TITRE III : PRÉVENTION DE LA POLLUTION ATMOSPHERIQUE**

### **Chapitre 3.1 : Conception des installations**

#### **Article 3.1.1 : Dispositions générales**

L'exploitant prend toutes les dispositions nécessaires dans la conception, l'exploitation et l'entretien des installations de manière à limiter les émissions à l'atmosphère, y compris diffuses, notamment par la mise en œuvre de technologies propres, le développement de techniques de valorisation, la collecte sélective et le traitement des effluents en fonction de leurs caractéristiques et la réduction des quantités rejetées en optimisant notamment l'efficacité énergétique.

Les installations de traitement devront être conçues, exploitées et entretenues de manière à réduire à leur minimum les durées d'indisponibilité pendant lesquelles elles ne pourront assurer pleinement leur fonction.

Les installations de traitement d'effluents gazeux doivent être conçues, exploitées et entretenues de manière :

- à faire face aux variations de débit, température et composition des effluents,
- à réduire au minimum leur durée de dysfonctionnement et d'indisponibilité.

Si une indisponibilité est susceptible de conduire à un dépassement des valeurs limites imposées, l'exploitant devra prendre les dispositions nécessaires pour réduire la pollution émise en réduisant ou en arrêtant les installations concernées.

Les consignes d'exploitation de l'ensemble des installations comportent explicitement les contrôles à effectuer, en marche normale et à la suite d'un arrêt pour travaux de modification ou d'entretien, de façon à permettre en toute circonstance le respect des dispositions du présent arrêté.

Le brûlage à l'air libre est interdit à l'exclusion des essais incendie. Dans ce cas, les produits brûlés sont identifiés en qualité et quantité.

### Article 3.1.2 : Pollutions accidentelles

Les dispositions appropriées sont prises pour réduire la probabilité des émissions accidentelles et pour que les rejets correspondants ne présentent pas de danger pour la santé et la sécurité publique. La conception et l'emplacement des dispositifs de sécurité destinés à protéger les appareillages contre une surpression interne devraient être tels que cet objectif soit satisfait, sans pour cela diminuer leur efficacité ou leur fiabilité.

L'exploitation doit réaliser une campagne de mesure de rejets atmosphériques lors de la mise en service de l'installation.

Sous réserve des résultats obtenus, l'exploitant mettra en place un dispositif de mesure et d'enregistrement du paramètre suivant :

Polluants	Exigences à respecter
COV	Si flux horaire > 2 kg/h, la valeur limite est de 110 mg/m <sup>3</sup>

### Article 3.1.3 : Odeurs

Les dispositions nécessaires sont prises pour que l'établissement ne soit pas à l'origine de gaz odorants, susceptibles d'incommoder le voisinage, de nuire à la santé ou à la sécurité publique. Les dispositions nécessaires sont prises pour limiter les odeurs provenant du traitement des effluents.

Les sources potentielles d'odeurs de grande surface (bassin de stockage, de traitement...) difficiles à confiner, doivent être implantées de manière à limiter la gêne pour le voisinage (éloignement).

Les dispositions nécessaires sont prises pour éviter en toute circonstance l'apparition de conditions d'anaérobiose dans des bassins de traitement. Les bassins, canaux, stockage et traitement des boues susceptibles d'émettre des odeurs sont couverts autant que possible et si besoin ventilés.

L'inspection des installations classées peut demander la réalisation d'une campagne d'évaluation de l'impact olfactif de l'installation afin de permettre une meilleure prévention des nuisances.

### Article 3.1.4 : Voies de circulation

Sans préjudice des règlements d'urbanisme, l'exploitant prend les dispositions nécessaires pour prévenir les envols de poussières et de matières diverses :

- les voies de circulation et aires de stationnement des véhicules sont aménagées (formes de pente, revêtement, etc.) et convenablement nettoyées ;
- les véhicules sortant de l'installation n'entraînent pas de dépôt de poussière ou de boue sur les voies de circulation.
- les surfaces où cela est possible sont engazonnées ;
- des écrans de végétation sont mis en place le cas échéant.

Des dispositions équivalentes peuvent être prises en lieu et place de celles-ci.

### Article 3.1.5 : Émissions diffuses et envols de poussières

Les stockages de produits pulvérulents sont confinés (récipients, silos, bâtiments fermés) et les installations de manipulation, transvasement, transport de produits pulvérulents sont, sauf impossibilité technique démontrée, munies de dispositifs de capotage et d'aspiration permettant de réduire les envols de poussières. Si nécessaire, les dispositifs d'aspiration sont raccordés à une installation de dépoussiérage en vue de respecter les dispositions du présent arrêté. Les aménagements correspondants satisfont par ailleurs la prévention des risques d'incendie et d'explosion (événements pour les tours de séchage, les dépoussiéreurs...).

Le stockage des autres produits en vrac est réalisé dans la mesure du possible dans des espaces fermés. À défaut, des dispositions particulières tant au niveau de la conception et de la construction (implantation en fonction du vent...) que de l'exploitation sont mises en œuvre.

Lorsque les stockages se font à l'air libre, l'humidification du stockage ou la pulvérisation d'additifs devront le cas échéant être mis en œuvre pour limiter les envois par temps sec.

Les liquides (solvants) susceptibles d'émettre des COV, sont stockés dans des récipients hermétiques fermés.

Les solvants d'entraînement tels que l'heptane et le xylène ou le propanol doivent être aspirés avant d'être rejetés en toiture.

## **Chapitre 3.2 : Conditions de rejet**

### **Article 3.2.1 : Dispositions générales**

Les points de rejet dans le milieu naturel doivent être en nombre aussi réduit que possible. Tout rejet non prévu au présent chapitre ou non conforme à ces dispositions est interdit. La dilution des rejets atmosphériques est interdite, sauf lorsqu'elle est nécessaire pour refroidir les effluents en vue de leur traitement avant rejet (protection des filtres à manche...).

Les ouvrages de rejet doivent permettre une bonne diffusion dans le milieu récepteur.

Les rejets à l'atmosphère sont, dans toute la mesure du possible, collectés et évacués, après traitement éventuel, par l'intermédiaire de cheminées pour permettre une bonne diffusion des rejets. L'emplacement de ces conduits est tel qu'il ne peut y avoir à aucun moment siphonnage des effluents rejetés dans les conduits ou prises d'air avoisinant. La forme des conduits, notamment dans leur partie la plus proche du débouché à l'atmosphère, est conçue de façon à favoriser au maximum l'ascension des gaz dans l'atmosphère. La partie terminale de la cheminée peut comporter un convergent réalisé suivant les règles de l'art lorsque la vitesse est plus élevée que la vitesse choisie pour les gaz de la cheminée. Les contours des conduits ne présentent pas de point anguleux et la variation de la section des conduits au voisinage du débouché est continue et lente.

Les poussières, gaz polluants ou odeurs sont, dans la mesure du possible, captés à la source et canalisés, sans préjudice des règles relatives à l'hygiène et à la sécurité des travailleurs.

Les conduits d'évacuation des effluents atmosphériques nécessitant un suivi, dont les points de rejet sont repris ci-après, doivent être aménagés (plate-forme de mesure, orifices, fluides de fonctionnement, emplacement des appareils, longueur droite pour la mesure des particules) de manière à permettre des mesures représentatives des émissions de polluants à l'atmosphère. En particulier les dispositions des normes NF 44-052 et EN 13284-1 sont respectées.

Ces points doivent être aménagés de manière à être aisément accessibles et permettre des interventions en toute sécurité. Toutes les dispositions doivent également être prises pour faciliter l'intervention d'organismes extérieurs à la demande de l'inspection des installations classées.

Les incidents ayant entraîné le fonctionnement d'une alarme et/ou l'arrêt des installations ainsi que les causes de ces incidents et les remèdes apportés sont également consignés dans un registre.

### Article 3.2.2 : Condition générale de rejet

	Hauteur point de rejet par rapport au sol en m	Diamètre en m	Débit nominal en m <sup>3</sup> /h
Cyclone (poussières)	13	0,8	35 000
Siliconage	13	0,45	10 000
Huile	13	0,63	20 000
Acide	13	0,56	15 000

Le débit des effluents gazeux est exprimé en mètres cubes par heure rapportés à des conditions normalisées de température (273 kelvins) et de pression (101,3 kilopascals) après déduction de la vapeur d'eau (gaz secs).

### Article 3.2.3 : Valeurs limites des concentrations dans les rejets atmosphériques

Les rejets des installations doivent respecter les valeurs limites suivantes en concentration, les volumes de gaz étant rapportés :

- à des conditions normalisées de température (273 kelvins) et de pression (101,3 kilopascals) après déduction de la vapeur d'eau (gaz secs) ;

Polluants	Rejet direct en mg/m <sup>3</sup>
Acidité totale exprimée en H	0,5
HF, exprimé en F	2
Cr total	1
Cr VI	0,1
Ni	5
CN	1
Alcalins, exprimé en OH	10
NO <sub>x</sub>	200
SO <sub>2</sub>	100
NH <sub>3</sub>	30

## TITRE IV : PROTECTION DES RESSOURCES EN EAUX ET DES MILIEUX AQUATIQUES

### Chapitre 4.1 : Prélèvements et consommations d'eau

#### Article 4.1.1 : Origine des approvisionnements en eau

##### A/Dispositions générales

L'exploitant prend toutes les dispositions nécessaires dans la conception et l'exploitation des installations pour limiter la consommation d'eau.

## **B/Origine de l'approvisionnement en eau**

L'eau utilisée dans l'établissement provient uniquement du réseau public de distribution d'eau potable de la ville de Carsac-Aillac.

La consommation d'eau s'élève à environ 18 000 m<sup>3</sup> / an.

Celle-ci se décompose :

- 2 925 m<sup>3</sup> pour les besoins domestiques ;
- 15 000 m<sup>3</sup> pour les eaux de process (osmoseur, machine de lavage, traitement thermique, polissage, préparation des solutions).

### **Article 4.1.2 : Protection des réseaux d'eau potable et des milieux de prélèvements**

#### **A/Principes généraux**

L'installation de prélèvement d'eau dans le réseau public est munie d'un dispositif de mesures totalisateurs de la quantité d'eau prélevée. Ces mesures sont régulièrement relevées et le résultat est enregistré et tenu à la disposition de l'inspection des installations classées.

Un ou plusieurs réservoirs de coupure ou bac de disconnexion ou tout autre équipement présentant des garanties équivalentes sont installés afin d'isoler les réseaux d'eaux industrielles et pour éviter des retours de substances dans les réseaux d'adduction d'eau publique.

Le ou les systèmes de disconnexion équipant le raccordement au réseau public de distribution d'eau potable, en application du code de la santé publique, doivent être vérifiés régulièrement et entretenus.

L'usage du réseau d'eau incendie est strictement réservé aux sinistres et aux exercices de secours, et aux opérations d'entretien et de maintien hors gel de ce réseau.

L'alimentation en eau du procédé est muni d'un dispositif susceptible d'arrêter promptement cette alimentation. Ce dispositif doit être proche de l'installation, clairement reconnaissable et aisément accessible.

## **Chapitre 4.2 : Collecte des effluents liquides**

### **Article 4.2.1 : Dispositions générales**

Tous les effluents aqueux sont canalisés.

Les procédés de traitement non susceptibles de conduire à un transfert de pollution sont privilégiés pour l'épuration des effluents.

Le réseau de collecte est de type séparatif permettant d'isoler les eaux résiduaires polluées (bains usés, effluents industriels, eaux pluviales polluées...) des eaux pluviales non susceptibles d'être polluées. Les points de rejet des eaux résiduaires sont en nombre aussi réduit que possible.

Ils sont aménagés pour permettre un prélèvement aisé d'échantillons et l'installation d'un dispositif de mesure du débit.

### **Article 4.2.2 : Plan des réseaux**

Un schéma de tous les réseaux et un plan des égouts sont établis par l'exploitant, régulièrement mis à jour, notamment après chaque modification notable, et datés. Ils sont tenus à la disposition de l'inspection des installations classées ainsi que des services incendies et de secours.

Le plan de réseau d'alimentation et de collecte fait notamment apparaître :

- l'origine et la distribution de l'eau d'alimentation ;
- les dispositifs de protection de l'alimentation (bec de disconnexion, implantation des disconnecteurs ou tout autre dispositif permettant un isolement avec la distribution alimentaire, ...);
- les secteurs collectés et les réseaux associés ;
- les points de branchement
- les ouvrages de toutes sortes (vannes manuelles ou automatiques, regards, avaloirs, postes de relevage, postes de mesure...);
- les ouvrages d'épuration interne avec leurs points de contrôle et les points de rejet de toute nature (interne ou au milieu).

#### **Article 4.2.3 : Protection des réseaux internes à l'établissement**

Les effluents aqueux rejetés par les installations ne sont pas susceptibles de dégrader les réseaux d'égouts ou de dégager des produits toxiques ou inflammables dans ces égouts, éventuellement par mélange avec d'autres effluents. Ces effluents ne contiennent pas de substances de nature à gêner le bon fonctionnement des ouvrages de traitement.

#### **Article 4.2.4 : Protection contre des risques spécifiques**

Les collecteurs véhiculant des eaux polluées par des liquides inflammables ou susceptibles de l'être, sont équipés d'une protection efficace contre le danger de propagation de flammes.

#### **Article 4.2.5 : Isolement avec les milieux**

Un système permet l'isolement des réseaux d'assainissement de l'établissement par rapport à l'extérieur. Ces dispositifs sont maintenus en état de marche, signalés et actionnables en toute circonstance localement et/ou à partir d'un poste de commande. Leur entretien préventif et leur mise en fonctionnement sont définis par consigne.

### **Chapitre 4.3 : Types d'effluents, leurs ouvrages d'épuration et leurs caractéristiques de rejet au milieu**

#### **Article 4.3.1 : Identification des effluents**

L'exploitant est en mesure de distinguer les différentes catégories d'effluents suivants :

- les eaux pluviales de toitures
- les eaux pluviales de voiries
- les eaux domestiques
- les eaux de process
- les eaux d'extinction d'incendie

#### **Article 4.3.2 : Collecte des effluents**

Tout déversement d'eaux résiduelles en nappe souterraine, direct ou indirect (épandage, infiltration...), total ou partiel, est interdit.

Les rejets d'eaux résiduelles doivent se faire exclusivement après un traitement approprié des effluents. Ils devront notamment respecter les valeurs limites d'émission fixées à l'article 4-3-8 du présent arrêté.

La dilution des effluents est interdite. En aucun cas elle ne doit constituer un moyen de respecter les valeurs seuils de rejets fixées par le présent arrêté. Il est interdit d'abaisser les concentrations en substances polluantes des rejets par simple dilution autres que celles résultant du rassemblement des

effluents normaux de l'établissement ou celles nécessaires à la bonne marche des installations de traitement.

Le raccordement à une station d'épuration collective, urbaine ou industrielle n'est envisageable que dans le cas où l'infrastructure collective d'assainissement (réseau et station d'épuration) est apte à acheminer et traiter l'effluent industriel dans de bonnes conditions.

Les prescriptions de l'arrêté préfectoral d'autorisation délivré au titre de la législation des installations classées s'appliquent sans préjudice de l'autorisation de raccordement au réseau public délivré, en application de l'article L.1331-10 du code de la santé publique, par les collectivités auxquelles appartient le réseau.

Les bains usés, les rinçages morts, les eaux de lavage des sols et d'une manière générale les eaux résiduaires polluées constituent :

- soit des déchets qui doivent alors être éliminés dans des installations dûment autorisées à cet effet et satisfaire aux dispositions définies au titre V du présent arrêté
- soit des effluents liquides qui sont traités dans la station de traitement qui doit être conçue et exploitée à cet effet

#### **Article 4.3.3 : Gestion des ouvrages : conception, dysfonctionnement**

Les installations de traitement sont conçues de manière à faire face aux variations des caractéristiques des effluents bruts (débit, température, composition...) y compris à l'occasion du démarrage ou d'arrêt des installations.

Si une indisponibilité ou un dysfonctionnement des installations de traitement est susceptible de conduire à un dépassement des valeurs limites imposées par le présent arrêté, l'exploitant prend les dispositions nécessaires pour réduire la pollution émise en limitant ou en arrêtant si besoin les fabrications concernées.

Les dispositions nécessaires doivent être prises pour limiter les odeurs provenant du traitement des effluents ou dans les canaux à ciel ouvert (conditions anaérobies notamment).

#### **Article 4.3.4 : Entretien et conduite des installations de traitement**

Les principaux paramètres permettant de s'assurer de la bonne marche des installations de traitement des eaux polluées sont mesurés périodiquement et portés sur un registre.

La conduite des installations est confiée à un personnel compétent disposant d'une formation initiale et continue.

Un registre spécial est tenu sur lequel sont notés les incidents de fonctionnement des dispositifs de collecte, de traitement, de recyclage ou de rejet des eaux, les dispositions prises pour y remédier et les résultats des mesures et contrôles de la qualité des rejets auxquels il a été procédé.

Les eaux pluviales susceptibles d'être polluées, notamment par ruissellement sur des aires de stationnement, de chargement et de déchargement, sont collectées par un réseau spécifique et traitées par un ou plusieurs dispositifs de traitement adéquat permettant de traiter les polluants en présence.

Ces dispositifs de traitement sont conformes aux normes en vigueur. Ils sont nettoyés par une société habilitée lorsque le volume des boues atteint 2/3 de la hauteur utile de l'équipement et dans tous les cas au moins une fois par an. Ce nettoyage consiste en la vidange des hydrocarbures et des boues, et en la vérification du bon fonctionnement de l'obturateur.

Les fiches de suivi de nettoyage des décanteurs-séparateurs d'hydrocarbures, l'attestation de conformité

à la norme en vigueur ainsi que les bordereaux de traitement des déchets détruits ou retraités sont tenus à la disposition de l'inspection des installations classées.

#### **Article 4.3.5 : Définition des rejets**

##### **A/Caractéristiques générales des rejets**

Les effluents rejetés doivent être exempts :

- de matière flottante (à l'exception des eaux usées domestiques),
- de produits susceptibles de dégager en égout ou dans le milieu naturel directement ou indirectement des gaz ou vapeurs toxiques, inflammables ou odorantes,
- de tous produits susceptibles de nuire à la conservation des ouvrages, ainsi que des matières déposables ou précipitables qui, directement ou indirectement, seraient susceptibles d'entraver le bon fonctionnement des ouvrages.

##### **B/Localisation des points de rejet**

Les eaux pluviales de toiture sont collectées et doivent passer successivement par la réserve d'incendie et le bassin de rétention avant d'être rejetées dans le réseau public.

Les eaux pluviales de voirie empruntent le même parcours que les eaux pluviales de toiture après être passées par un séparateur d'hydrocarbures.

Les eaux domestiques (sanitaire, lavabos) rejoignent le réseau communal de la zone et sont traitées par la station d'épuration de Sarlat-la-Canéda avant de rejoindre le milieu naturel (La Cuze).

Les eaux de process sont collectées et centralisées dans un réseau d'eaux usées industrielles.

Les eaux de nettoyage fortement chargées, les bains de traitement et les eaux chargées en huile sont collectés dans des fûts et traités en tant que déchets.

Les eaux d'extinction d'incendie sont retenues dans un bassin étanche disposant d'une vanne de fermeture et d'un volume minimal de 685 m<sup>3</sup>.

#### **Article 4.3.6 : Conception, aménagement et équipement des ouvrages de rejet**

##### **A/Conception**

Les dispositifs du présent arrêté s'appliquent sans préjudice de l'autorisation délivrée par la collectivité à laquelle appartient le réseau public de l'ouvrage de traitement collectif, en application de l'article L.1331-10 du code de la santé publique. Cette autorisation est transmise par l'exploitant au préfet.

##### **B/Aménagement**

###### **➤ Aménagement des points de prélèvement**

Un point de prélèvement d'échantillons et des points de mesure (débit, température, concentration en polluant,...) sont prévus sur les ouvrages de rejet d'effluents liquides des eaux de process et du bassin de rétention.

Ces points sont aménagés de manière à être aisément accessibles et permettre des interventions en toute sécurité afin qu'un organisme habilité puisse effectuer les prélèvements en toute sécurité. Toutes les dispositions doivent également être prises pour faciliter les interventions d'organismes extérieurs à la demande de l'inspection des installations classées.



➤ **Section de mesure**

Ces points sont implantés dans une section dont les caractéristiques (rectitude de la conduite à l'amont, qualité des parois, régime d'écoulement) permettent de réaliser des mesures représentatives de manière à ce que la vitesse n'y soit pas sensiblement ralentie par des seuils ou obstacles situés à l'aval et que l'effluent soit suffisamment homogène.

**Article 4.3.7 : Gestion des eaux polluées et des eaux résiduaires internes à l'établissement**

Les réseaux de collecte sont conçus pour évacuer séparément chacune des diverses catégories d'eaux polluées issues des activités ou sortant des ouvrages d'épuration interne vers les traitements appropriés avant d'être évacuées vers le milieu récepteur autorisé à les recevoir.

**Article 4.3.8 : Valeurs limites d'émission des eaux résiduaires avant rejet dans une station d'épuration collective**

L'exploitant est tenu de respecter, avant rejet des eaux résiduaires dans le milieu récepteur considéré, les valeurs limites en concentration et flux ci-dessous définies :

Métaux	Valeurs limites d'émission (mg/l)	Condition sur le flux
As	0,1	Si le flux est supérieur à 0,2g/j
Cd	0,2	À vérifier
Cr VI	0,1	À vérifier
Cr III	2	Si le flux est supérieur à 4g/j
Cu	2	Si le flux est supérieur à 4g/j
Hg	0,05	À vérifier
Ni	2	Si le flux est supérieur à 4g/j
Pb	0,5	À vérifier
Zn	3	Si le flux est supérieur à 6g/j

Les valeurs limites d'émission ci-dessus sont des valeurs moyennes journalières.

Dans le cas de prélèvements instantanés, aucun résultat de mesures en concentration ne peut excéder le double de la valeur limite.

Les résultats de prélèvements instantanés qui peuvent être réalisés en dehors de campagnes de prélèvement inopinées ne peuvent excéder le double de la valeur limite.

Les valeurs limites en terme de concentration pour les autres polluants sont définies comme suit en mg/l (milligramme par litre d'effluents rejetés), contrôlées sur l'effluent brut non décanté

POLLUANT	Valeurs limites des rejets	Condition sur le flux
MES	600	Si le flux est supérieur à 60 g/j
CN (aisément libérables)	0,1	
F	15	Si le flux est supérieur à 30 g/j

Azote global	150	Si le flux est supérieur à 50 g/j
P	50	Si le flux est supérieur à 100 g/j
DCO	2000	
Indice hydrocarbure	5	Si le flux est supérieur à 10 g/j
AOX	5	Si le flux est supérieur à 10 g/j
Tributylphosphate	4	Si le flux est supérieur à 8 g/j

Les rejets doivent respecter les caractéristiques suivantes :

- pH doit être compris entre 6,5 et 9 ;
- la température doit être inférieure à 30°C

## **TITRE V : DÉCHETS**

Sont soumis aux dispositions du présent titre tous les déchets générés, y compris l'ensemble des résidus de traitement (boues, rebuts de fabrication, bains usés, bains morts, etc.)

Tout brûlage à l'air libre est interdit.

Tout épandage sur des terres à vocation agricole ou forestière est interdit.

### **Chapitre 5.1 : Principes de gestion**

#### **Article 5.1.1 : Limitation de la production de déchets**

L'exploitant prend toutes les dispositions nécessaires dans la conception, l'aménagement et l'exploitation de ses installations pour :

- en priorité, prévenir et réduire la production et la nocivité des déchets, notamment en agissant sur la conception, la fabrication et la distribution des substances et produits et en favorisant le réemploi, diminuer les incidences globales de l'utilisation des ressources et améliorer l'efficacité de leur utilisation ;
- assurer une bonne gestion des déchets de son entreprise en privilégiant, dans l'ordre :
  - a) la préparation en vue de la réutilisation ;
  - b) le recyclage ;
  - c) toute autre valorisation, notamment la valorisation énergétique ;
  - d) l'élimination

Cet ordre de priorité peut être modifié si cela se justifie compte tenu des effets sur l'environnement et la santé humaine, et des conditions techniques et économiques. L'exploitant tient alors les justifications nécessaires à disposition de l'inspection des installations classées.

#### **Article 5.1.2 : Séparation des déchets**

L'exploitant effectue à l'intérieur de son établissement la séparation des déchets (dangereux ou non) de façon à assurer les orientations dans les filières autorisées adaptées à leur nature et à leur dangerosité. Les déchets dangereux sont définis par l'article R.541-8 du code de l'environnement.

Les huiles usagées sont gérées conformément aux articles R.543-3 à R.543-15 et R.543-40 du code de l'environnement. Dans l'attente de leur ramassage, elles sont stockées dans des réservoirs étanches et dans des conditions de séparation satisfaisantes, évitant notamment les mélanges avec de l'eau ou tout autre déchet non huileux ou contaminé par des PCB.

Les déchets d'emballages industriels sont gérés dans les conditions des articles R.43-66 à R.543-72 du code de l'environnement.

Les piles et accumulateurs usagés sont gérés conformément aux dispositions de l'article R.543-131 du code de l'environnement.

Les pneumatiques usagés sont gérés conformément aux dispositions de l'article R.543-137 à R.543-151 du code de l'environnement ; ils sont remis à des opérateurs agréés (collecteurs ou exploitants d'installations d'élimination) ou aux professionnels qui utilisent ces déchets pour des travaux publics, de remblaiement, de génie civil ou pour l'ensilage.

Les déchets d'équipements électriques et électroniques sont enlevés et traités selon les dispositions des articles R.543-195 à R.543-201 du code de l'environnement.

#### **Article 5.1.3 : Conception et exploitation des installations d'entreposage internes des déchets**

Les déchets produits, entreposés dans l'établissement, avant leur orientation dans une filière adaptée, le sont dans des conditions ne présentant pas de risques de pollution (prévention d'un lessivage par des eaux météoriques, d'une pollution des eaux superficielles et souterraines, des envols et des odeurs) pour les populations avoisinantes et en particulier, les aires d'entreposage de déchets susceptibles de contenir des produits polluants sont réalisées sur des aires étanches et aménagées pour la récupération des éventuels liquides épandus et des eaux météoriques souillées.

#### **Article 5.1.4 : Déchets gérés à l'extérieur de l'établissement**

L'exploitant oriente les déchets produits dans des filières propres à garantir les intérêts visés à l'article L.511-1 et L.541-1 du code de l'environnement.

Il s'assure que la personne à qui il remet les déchets est autorisée à les prendre en charge et que les installations destinataires des déchets sont régulièrement autorisées à cet effet.

Il fait en sorte de limiter le transport des déchets en distance et en volume.

#### **Article 5.1.5 : Déchets gérés à l'intérieur de l'établissement**

Tout traitement des déchets dans l'enceinte de l'établissement est interdit.

Le mélange des déchets dangereux de catégories différentes, le mélange de déchets dangereux avec des déchets non dangereux et le mélange de déchets dangereux avec des substances, matières ou produits qui ne sont pas des déchets sont interdits.

#### **Article 5.1.6 : Transport**

L'exploitant tient un registre chronologique où sont consignés tous les déchets sortants. Le contenu minimal des informations du registre est fixé en référence à l'arrêté du 29 février 2012 fixant le contenu des registres mentionnés aux articles R.541-43 et R.541-46 du code de l'environnement.

Chaque lot de déchets dangereux expédié vers l'extérieur est accompagné du bordereau de suivi défini à l'article R.541-45 du code de l'environnement.

Les opérations de transport de déchet (dangereux ou non) respectent les dispositions des articles R.541-49 à R.541-64 et R.541-79 du code de l'environnement relatif à la collecte, au transport, au négoce et au courtage de déchets. La liste mise à jour des transporteurs utilisés par l'exploitant, est tenue à la disposition de l'inspection des installations classées.

L'importation ou l'exportation de déchet (dangereux ou non) ne peut être réalisée qu'après accord des autorités compétentes en application du règlement (CE) n°1013/2006 du Parlement européen et du Conseil du 14 juin 2006 concernant les transferts de déchets.

### Article 5.1.7 : Déchets produits par l'établissement

Type de déchets	Nature des déchets	Code des déchets
Déchets non dangereux	DIB	15 01 01 15 01 02 15 01 03
	Chiffons d'essuyages	15 02 03
	Bureau, cuisine, ordures ménagères	20 03 01
	Déchets contenant des métaux	06 04 00
	Eau + lessive	07 06 99
	Déchets dangereux	Condensat huile
Eau + solvant + huile		14 06 03*
Matériaux souillés de silicone		15 02 02*
Acide usagé		06 01 06*
Eau + acide		06 01 06*

## TITRE VI : PRÉVENTION DES NUISANCES SONORES ET DES VIBRATIONS

### Chapitre 6.1 : Dispositions générales

#### Article 6.1.1 : Aménagements

L'installation est construite, équipée et exploitée de façon que son fonctionnement ne puisse être à l'origine de bruits transmis par voie aérienne ou solidienne, de vibrations mécaniques susceptibles de compromettre la santé ou la sécurité du voisinage ou de constituer une nuisance pour celle-ci.

Les prescriptions de l'arrêté ministériel du 23 janvier 1997 modifié relatif à la limitation des bruits émis dans l'environnement par les installations relevant du livre V – titre I du code de l'environnement, ainsi que les règles techniques annexées à la circulaire du 23 juillet 1986 relative aux vibrations mécaniques émises dans l'environnement par les installations classées sont applicables.

#### Article 6.1.2 : Véhicules et engins

Les véhicules de transport, les matériels de manutention et les engins de chantier utilisés à l'intérieur de l'établissement, et susceptibles de constituer une gêne pour le voisinage, sont conformes aux dispositions des articles R.571-1 à R.571-24 du code de l'environnement.

#### Article 6.1.3 : Appareils de communication

L'usage de tout appareil de communication par voie acoustique (sirène, avertisseurs, haut-parleurs...) gênant pour le voisinage est interdit sauf si leur emploi est exceptionnel et réservé à la prévention ou au signalement d'incidents graves ou d'accidents.

### Chapitre 6.2 : Niveaux acoustiques

#### Article 6.2.1 : Valeurs limites d'émergence

Les émissions sonores dues aux activités des installations ne doivent pas engendrer une émergence supérieure aux valeurs admissibles fixées dans le tableau ci-après, dans les zones à émergence réglementée.

Niveau de bruit ambiant existant dans les zones à émergence réglementée (incluant le bruit de l'établissement)	Émergence admissible pour la période allant de 7h00 à 22h00, sauf dimanches et jours fériés	Émergence admissible pour la période allant de 22h00 à 7h00, ainsi que les dimanches et jours fériés
Supérieur à 35 dB (A) et inférieur ou égal à 45 dB (A)	6 dB (A)	4 dB (A)
Supérieur à 45 dB (A)	5 dB (A)	3 dB (A)

Les zones à émergence réglementée sont définies sur le plan annexé au présent arrêté.

### **Article 6.2.2 : Niveaux limites de bruit en limites d'exploitation**

Les niveaux limites de bruit ne doivent pas dépasser en limite de propriété de l'établissement les valeurs suivantes pour les différentes périodes de la journée :

Périodes	Période de jour allant de 7h à 22h (sauf dimanches et jours fériés)	Période de nuit allant de 22h à 7h (ainsi que dimanches et jours fériés)
En limite de propriété	70 dB (A)	60 dB (A)

## **Chapitre 6.3 : Vibrations**

### **Article 6.3.1 : Vibrations**

En cas d'émissions de vibrations mécaniques gênantes pour le voisinage ainsi que pour la sécurité des biens ou des personnes, les points de contrôle, les valeurs des niveaux limites admissibles ainsi que la mesure des niveaux vibratoires émis seront déterminés suivant les spécifications des règles techniques annexées à la circulaire ministérielle n°23 du 23 juillet 1986 relative aux vibrations mécaniques émises dans l'environnement par les installations classées.

## **TITRE VII : PRÉVENTION DES RISQUES TECHNOLOGIQUES**

### **Chapitre 7.1 : Généralité**

#### **Article 7.1.1 : Localisation des risques**

L'exploitant recense, sous sa responsabilité, les parties de l'installation qui, en raison des caractéristiques qualitatives et quantitatives des matières mises en œuvre, stockées, utilisées ou produites, sont susceptibles d'être à l'origine d'un sinistre pouvant avoir des conséquences directes ou indirectes sur les intérêts mentionnés à l'article L.511-1 du code de l'environnement.

L'exploitant dispose d'un plan général des ateliers et des stockages indiquant ces risques.

Les zones à risques sont matérialisées par tous moyens appropriés.

#### **Article 7.1.2 : État des stocks de produits dangereux**

Sans préjudice des dispositions du code du travail, l'exploitant dispose des documents lui permettant de connaître la nature et les risques des produits dangereux présents dans l'installation, en particulier les fiches de donnée de sécurité.

L'exploitant tient à jour un registre indiquant la nature et la quantité des produits dangereux détenus, auquel est annexé un plan général des stockages. Ce registre est tenu à la disposition des services d'incendie et de secours.

#### **Article 7.1.3 : Propreté des installations**

Les locaux sont maintenus propres et régulièrement nettoyés notamment de manière à éviter les amas de matières dangereuses ou polluantes et de poussières. Le matériel de nettoyage est adapté aux risques présentés par les produits et poussières.

Les abords du site seront régulièrement entretenus et débroussaillés, afin d'éviter la présence d'éléments de propagation d'un incendie de l'installation vers l'extérieur et inversement.

#### **Article 7.1.4 : Circulation dans l'établissement**

L'exploitant fixe les règles de circulation applicables à l'intérieur de l'établissement. Elles sont portées à la connaissance des intéressés par une signalisation adaptée et une information appropriée.

#### **Article 7.1.5 : Zonage des dangers internes à l'établissement**

L'exploitant identifie les zones de l'établissement susceptibles d'être à l'origine d'incendie, d'émanations toxiques ou d'explosion de par la présence de substances ou préparations dangereuses stockées ou utilisées ou d'atmosphères nocives ou explosibles pouvant survenir soit de façon permanente ou semi-permanente dans le cadre du fonctionnement normal des installations soit de manière épisodique avec une faible fréquence et de courte durée.

Ces zones sont matérialisées par des moyens appropriés (marquage au sol, panneaux, chaînage ...) et reportées sur un plan systématiquement tenu à jour.

La nature exacte du risque (par exemple atmosphère potentiellement explosible, etc) et les consignes à observer sont indiquées à l'entrée de ces zones et, en tant que de besoin, rappelées à l'intérieur de celles-ci. Ces consignes doivent être incluses dans les plans de secours, s'ils existent.

L'exploitant tient à jour, et à la disposition de l'inspection des installations classées, un plan de ces zones.

#### **Article 7.1.6 : Étude de danger**

L'exploitant met en place et entretient l'ensemble des équipements mentionnés dans l'étude de dangers. L'exploitant met en œuvre l'ensemble des mesures d'organisation et de formation ainsi que les procédures mentionnées dans l'étude de danger.

### **Chapitre 7.2 : Infrastructures et installations**

#### **Article 7.2.1 : Gardiennage**

Aucune personne étrangère à l'établissement ne doit avoir libre accès aux installations.

L'exploitant prend les dispositions nécessaires au contrôle des accès ainsi qu'à la connaissance permanente des personnes présentes dans l'établissement. En dehors des heures ouvrables, l'accès au site est condamné.

Le responsable de l'établissement prend toutes dispositions pour que lui-même ou une personne déléguée techniquement compétente en matière de sécurité puissent être alertés et intervenir rapidement sur les lieux, en cas de besoin, en dehors des heures ouvrables.

L'exploitant désigne une ou plusieurs personnes référentes ayant une connaissance de la conduite de l'installation, des dangers et inconvénients que son exploitation induit, des produits utilisés ou stockés dans l'installation et des dispositions à mettre en œuvre en cas d'incident.

### **Article 7.2.2 : Bâtiments et locaux**

Les bâtiments et locaux sont conçus et aménagés de façon à pouvoir détecter rapidement un départ d'incendie et s'opposer à la propagation d'un incendie.

Les locaux, dans lesquels sont présents des personnels, de façon prolongée, sont implantés et construits pour offrir une protection suffisante vis-à-vis des risques toxiques, d'incendie et d'explosion.

A l'intérieur des ateliers, les allées de circulation sont aménagées et maintenues constamment dégagées pour faciliter la circulation et l'évacuation du personnel ainsi que l'intervention des secours en cas de sinistre.

Les parties de l'installation qui, en raison des caractéristiques des équipements, des procédés ou des matières mises en œuvre, stockées, utilisées ou produites, sont susceptibles d'être à l'origine d'un incendie pouvant avoir des conséquences directes ou indirectes sur l'environnement, la sécurité publique ou le maintien en sécurité de l'installation doivent être constituées de matériaux permettant de réduire les risques de propagation d'un incendie au strict minimum, et présentent les caractéristiques de faible réaction et de résistance au feu minimales suivantes :

- matériaux de classe A1 ou A2 s1 d1 selon NF EN 13501-1 ;
- murs extérieurs et murs séparatifs des zones à risques REI 120 (coupe-feu de degré 2 heures) ;
- planchers REI 120 (coupe-feu de degré 2 heures) ;
- portes et fenêtres résistantes au feu (y compris celles comportant des vitrages et des quincailleries) et leurs dispositifs de fermeture EI 120 (coupe-feu de degré 2 heures) ;

(R : capacité portante, E : étanchéité au feu, I : isolation thermique)

### **Article 7.2.3 : Installations électriques – Mise à la terre**

L'installation électrique doit être conforme aux dispositions prévues au décret n°88-1056 du 14 novembre 1988.

L'équipement électrique des installations pouvant présenter un risque d'explosion doit être conforme au décret n°88-1056 du 14 novembre 1988 et notamment des articles de 41 à 44 portant réglementation sur la prévention des incendies et explosions d'origine électrique.

Toutes les installations électriques doivent être entretenues en bon état et doivent être contrôlées, après leur installation ou leur modification, par une personne compétente. La périodicité, l'objet et l'étendue des vérifications des installations électriques ainsi que le contenu des rapports relatifs aux dites vérifications sont fixés par l'arrêté du 10 octobre 2000 fixant la périodicité, l'objet et l'étendue des vérifications des installations électriques au titre de la protection des travailleurs ainsi que le contenu des rapports relatifs aux dites vérifications.

La mise à la terre est effectuée suivant les règles de l'art. Les conducteurs sont mis en place de manière à éviter tout court-circuit.

### **Article 7.2.4 : Éclairage**

Un éclairage de sécurité avec son installation électrique doit être assuré conformément aux dispositions spécifiques de l'arrêté du 26 février 2003, relatif aux circuits et installations de sécurité et ses annexes, complété par la circulaire DRT n°2003-07 du 2 avril 2003.

Un éclairage de sécurité doit être installé dans les dégagements généraux et au-dessus des issues. Il doit permettre, en cas de défaillance de l'éclairage normal, d'accéder facilement à l'extérieur en signalant les cheminements, les sorties, les obstacles et les indications de changement de direction. Cet éclairage de sécurité doit avoir une autonomie minimale d'une heure.

Un registre, consignant l'ensemble des interventions et opérations de maintenance sur les circuits et installation de sécurité, doit être tenu dans les conditions définies dans l'arrêté ministériel du 26 février 2003.

#### **Article 7.2.5 : Zones susceptibles d'être à l'origine d'une explosion**

L'exploitant définit, en particulier, les zones dans lesquelles peuvent apparaître des atmosphères explosives selon les types suivants :

##### **Substances inflammables :**

- Zone 0 : emplacement où une atmosphère explosive consistant en un mélange avec l'air de substances inflammables sous forme de gaz, de vapeur ou de brouillard est présente, en permanence, pendant de longues périodes ou fréquemment ;
- Zone 1 : emplacement où une atmosphère explosive consistant en un mélange avec l'air de substances inflammables sous forme de gaz, de vapeur ou de brouillard est susceptible de se présenter, occasionnellement, en fonctionnement normal ;
- Zone 2 : emplacement où une atmosphère explosive consistant en un mélange avec l'air de substances inflammables sous forme de gaz, de vapeur ou de brouillard n'est pas susceptible de se présenter en fonctionnement normal ou n'est que de courte durée, s'il advient qu'elle se présente néanmoins.

Par « fonctionnement normal » on entend la situation où les installations sont utilisées conformément à leurs paramètres de conception.

Dans les zones définies ci-dessus, les équipements et appareils électriques, mécaniques, hydrauliques et pneumatiques et les moteurs présents appartiennent à des catégories de matériels compatibles avec ces zones, en application notamment du décret n° 96-1010 du 19 novembre 1996 relatif aux appareils et aux systèmes de protection destinés à être utilisés en atmosphère explosible et de l'arrêté ministériel du 8 juillet 2003 relatif à la protection des travailleurs susceptibles d'être exposés à une atmosphère explosive. Ils sont réduits à ce qui est strictement nécessaire aux besoins de l'exploitation.

L'exploitant tient à la disposition de l'inspection des installations classées pour la protection de l'environnement un rapport annuel, établi par un organisme compétent, comportant la description des équipements et appareils présents dans les zones où peuvent apparaître des explosions ainsi que les conclusions de l'organisme sur la conformité de l'installation et les éventuelles mesures à prendre pour assurer cette conformité au regard du décret de l'arrêté susmentionné.

#### **Article 7.2.6 : Protection contre la foudre**

L'analyse du risque foudre identifie les équipements et installations dont une protection doit être assurée.

L'analyse est basée sur une évaluation des risques réalisée conformément à la norme NF EN 62305-2. Elle définit les niveaux de protection nécessaires aux installations.

Cette analyse est systématiquement mise à jour à l'occasion de modifications notables des installations nécessitant le dépôt d'une nouvelle autorisation au sens de l'article R. 512-33 du code de l'environnement et à chaque révision de l'étude de dangers ou pour toute modification des installations qui peut avoir des répercussions sur les données d'entrées de l'ARF.

En fonction des résultats de l'analyse du risque foudre, une étude technique est réalisée, par un organisme compétent, définissant précisément les mesures de prévention et les dispositifs de protection, le lieu de leur implantation, ainsi que les modalités de leur vérification et de leur maintenance.



Une notice de vérification et de maintenance est rédigée lors de l'étude technique puis complétée, si besoin, après la réalisation des dispositifs de protection.

Un carnet de bord est tenu par l'exploitant. Les chapitres qui y figurent sont rédigés lors de l'étude technique.

Les systèmes de protection contre la foudre prévus dans l'étude technique sont conformes aux normes françaises ou à toute norme équivalente en vigueur dans un État membre de l'Union européenne.

L'installation des dispositifs de protection et la mise en place des mesures de prévention sont réalisées, par un organisme compétent, à l'issue de l'étude technique avant le début de l'exploitation des installations concernées. Les dispositifs de protection et les mesures de prévention répondent aux exigences de l'étude technique.

L'installation des protections fait l'objet d'une vérification complète par un organisme compétent, distinct de l'installateur, au plus tard six mois après leur installation.

Une vérification visuelle est réalisée annuellement par une personne compétente désignée par l'entreprise.

L'état des dispositifs de protection contre la foudre des installations fait l'objet d'une vérification complète tous les deux ans par un organisme compétent.

Toutes ces vérifications sont décrites dans une notice de vérification et maintenance et sont réalisées conformément à la norme NF EN 62305-3.

Les agressions de la foudre sur le site sont enregistrées. En cas de coup de foudre enregistré, une vérification visuelle des dispositifs de protection concernés est réalisée, dans un délai maximum d'un mois, par un organisme compétent.

Si l'une de ces vérifications fait apparaître la nécessité d'une remise en état, celle-ci est réalisée dans un délai maximum d'un mois.

L'exploitant tient en permanence à disposition de l'inspection des installations classées l'analyse du risque foudre, l'étude technique, la notice de vérification et de maintenance, le carnet de bord et les rapports de vérifications.

### **Chapitre 7.3 : Gestion des opérations portant sur des substances pouvant présenter des dangers**

#### **Article 7.3.1 : Consignes d'exploitation destinées à prévenir les accidents**

Les opérations comportant des manipulations dangereuses, en raison de leur nature ou de leur proximité avec des installations dangereuses, et la conduite des installations dont le dysfonctionnement aurait, par leur développement, des conséquences dommageables pour le voisinage et l'environnement (phases de démarrage et d'arrêt, fonctionnement normal, entretien...) font l'objet de procédures et instructions d'exploitation écrites et contrôlées.

Ces consignes doivent notamment indiquer :

- l'interdiction de fumer,
- l'interdiction de tout brûlage à l'air libre,
- l'interdiction d'apporter du feu sous une forme quelconque,
- l'obligation du « permis d'intervention » ou « permis de feu »,
- les procédures d'arrêt d'urgence et de mise en sécurité de l'installation (électricité, ventilation,

climatisation, chauffage, fermeture des portes coupe-feu, obturation des écoulements d'égouts notamment),

- les moyens d'extinction à utiliser en cas d'incendie,
- la procédure d'alerte avec les numéros de téléphone du responsable d'intervention de l'établissement des services d'incendie et de secours.

#### **Article 7.3.2 : Interdiction de feux**

Il est interdit d'apporter du feu ou une source d'ignition sous une forme quelconque dans les zones de dangers présentant des risques d'incendie ou d'explosion sauf pour les interventions ayant fait l'objet d'un permis d'intervention spécifique.

#### **Article 7.3.3 : Formation du personnel**

Outre l'aptitude au poste occupé, les différents opérateurs et intervenants sur le site, y compris le personnel intérimaire, reçoivent une formation sur les risques inhérents aux installations, la conduite à tenir en cas d'incident ou accident et sur la mise en œuvre des moyens d'intervention.

Des mesures sont prises pour vérifier le niveau de connaissance et assurer son maintien.

#### **Article 7.3.4 : Travaux d'entretien et de maintenance**

Tous les travaux d'extension, modification ou maintenance dans les installations ou à proximité des zones à risque inflammable, explosible et toxique sont réalisés sur la base d'un dossier préétabli définissant notamment leur nature, les risques présentés, les conditions de leur intégration au sein des installations ou unités en exploitation et les dispositions de conduite et de surveillance à adopter

Les travaux font l'objet d'un permis délivré par une personne dûment habilitée et nommément désignée.

#### **Article 7.3.5 : Permis d'intervention ou permis de feu**

Les travaux conduisant à une augmentation des risques (emploi d'une flamme ou d'une source chaude par exemple) ne peuvent être effectués qu'après délivrance d'un « permis d'intervention » et, éventuellement, d'un « permis de feu » et en respectant une consigne particulière.

Le « permis d'intervention » et, éventuellement, le « permis de feu » et la consigne particulière doivent être établis et visés par l'exploitant ou une personne qu'il aura nommément désignée. Lorsque les travaux sont effectués par une entreprise extérieure le « permis d'intervention » et, éventuellement le « permis de feu » et la consigne particulière doivent être signés par l'exploitant et l'entreprise extérieure ou les personnes qu'ils auront nommément désignées.

Tous les travaux ou interventions sont précédés, immédiatement avant leur commencement, d'une visite sur les lieux destinée à vérifier le respect des conditions précédentes.

Après la fin des travaux et avant la reprise de l'activité, une vérification des installations doit être effectuée par l'exploitant ou son représentant et le représentant de l'éventuelle entreprise extérieure.

### **Chapitre 7.4 : Moyens d'intervention en cas d'accident**

#### **Article 7.4.1 : Intervention des services de secours**

##### **A/Accessibilité**

L'installation dispose en permanence d'un accès au moins pour permettre à tout moment l'intervention des services d'incendie et de secours.

Au sens du présent arrêté, on entend par « accès à l'installation » une ouverture reliant la voie de desserte ou publique et l'intérieur du site suffisamment dimensionnée pour permettre l'entrée des engins de secours et leur mise en œuvre.

Les véhicules dont la présence est liée à l'exploitation de l'installation stationnent sans occasionner de gêne pour l'accessibilité des engins des services de secours depuis les voies de circulation externes à l'installation, même en dehors des heures d'exploitation et d'ouverture de l'installation.

Les différents bâtiments et installations techniques de l'établissement doivent être accessibles aux services d'incendie et secours, à partir d'une voie engins, permettant d'intervenir sur au moins une façade par bâtiment, répondant aux caractéristiques suivantes :

- Longueur de chaussée utilisable minimale de 10 mètres,
- Pente maximale de 15 %,
- Force portante calculée pour un véhicule de 160 kN avec un maximum de 90 kN par essieu, ceux-ci étant distants de 3,60 mètres au minimum,
- Résistance au poinçonnement de 80 newtons par  $\text{cm}^2$  sur une surface minimale circulaire de 0,20  $\text{m}^2$ ,
- Rayon intérieur minimal de 11 mètres, avec une sur largeur de 15/R, dans les virages de rayon intérieur inférieur à 50 m,
- Hauteur libre de 3,50 mètres.

Toutes les dispositions sont prises pour permettre une intervention rapide des secours.

### **B/Établissement du dispositif hydraulique depuis les engins**

À partir de chaque voie « engins » ou « échelle » est prévu un accès à toutes les issues du bâtiment ou au moins à deux côtés opposés de l'installation par un chemin stabilisé de 1,40 mètres de large au minimum.

#### **Article 7.4.2 : Désenfumage**

Les locaux et bâtiment abritant les installations de mélange de liquides inflammables, de broyage de végétaux, de produits toxiques solides ou liquides et les zones de stockage couvertes doivent être équipés en partie haute de dispositifs d'évacuation naturelle de fumées et de chaleur (DENFC), conformes aux normes en vigueur, permettant l'évacuation à l'air libre des fumées, gaz de combustion, chaleur et produits imbrûlés dégagés en cas d'incendie.

Ces dispositifs sont composés d'exutoires à commande automatique et manuelle. Leur surface utile d'ouverture ne doit pas être inférieure à :

- 2 % si la superficie à désenfumer est inférieure à 1 600  $\text{m}^2$
- à déterminer selon la nature des risques si la superficie à désenfumer est supérieure à 1 600  $\text{m}^2$  sans pouvoir être inférieure à 2 % de la superficie des locaux.

En exploitation normale, le réarmement (fermeture) est possible depuis le sol du local ou depuis la zone de désenfumage. Ces commandes d'ouverture sont placées à proximité des accès et installées conformément aux normes en vigueur.

L'action d'une commande de mise en sécurité ne peut être inversée par une autre commande.

Les dispositifs d'évacuation naturelle de fumées et de chaleur sont à adapter aux risques particuliers de l'installation.

Tous les dispositifs installés, conformément aux normes en vigueur, présentent les caractéristiques suivantes :

- système d'ouverture de type B (ouverture et fermeture)
- fiabilité : classe RE 300 (300 cycles de mise en sécurité). Les exutoires bi-fonction sont soumis

à 10 000 cycles d'ouverture en position d'aération.

- la classification de la surcharge neige à l'ouverture est SL 250 (25 daN/m<sup>2</sup>) pour des altitudes inférieures ou égales à 400 mètres et SL 500 (50 daN/m<sup>2</sup>) pour des altitudes supérieures à 400 mètres et inférieures ou égales à 800 mètres. La classe SLO est utilisable si la région d'implantation n'est pas susceptible d'être enneigée ou si des dispositions constructives empêchent l'accumulation de la neige. Au-dessus de 800 mètres, les exutoires sont de la classe SL 500 et installés avec des dispositions constructives empêchant l'accumulation de la neige.
- classe de température ambiante T(00)
- classe d'exposition à la chaleur B300.

Sans préjudice des dispositions du code du travail, les locaux sont convenablement ventilés pour éviter tout risque de formation d'une atmosphère explosive ou toxique.

#### **Article 7.4.3 : Moyens de lutte contre l'incendie**

L'exploitant tient à jour un état indiquant la nature et la quantité des produits dangereux détenus, auquel est annexé un plan général des stockages. Cet état est tenu à la disposition des services d'incendie et de secours.

L'installation est dotée de moyens de lutte contre l'incendie appropriés aux risques, notamment :

- d'extincteurs répartis à l'intérieur des locaux, sur les aires extérieures et les lieux présentant des risques spécifiques, à proximité des dégagements, bien visibles et facilement accessibles. Les agents d'extinction sont appropriés aux risques à combattre et compatibles avec les produits stockés. En cas d'utilisation de combustible gazeux, les extincteurs sont accompagnés d'une mention « Ne pas utiliser sur flamme gaz ».
- de robinets incendie armés (RIA) répartis à l'intérieur des locaux,
- divers matériels d'intervention (couverture anti-feu, EPI...)
- de dispositif d'alarme permettant en cas d'incendie d'inviter le personnel à quitter l'établissement.
- de plans de locaux facilitant l'intervention des services d'incendie et de secours avec une description des dangers pour chaque local. La mise à jour du plan d'établissement répertorié du SDIS 24 est nécessaire.
- un neutralisant adapté au risque en cas d'épandage de produits toxiques et/ou polluant.
- d'un moyen permettant d'alerter les services d'incendie et de secours.

Les locaux abritant les installations de mélange de liquides inflammables doivent être dotés en plus :

- d'un système de détection automatique d'incendie
- de dispositif d'alarme permettant en cas d'incendie d'inviter le personnel à quitter l'établissement
- de robinets d'incendie armés
- d'agent d'extinction appropriés aux risques à combattre et compatibles avec les produits stockés.

Les matériels sont maintenus en bon état et vérifiés au moins une fois par an.

Un plan de lutte contre l'incendie doit être établi et comporté notamment les modalités d'alerte, les modalités d'intervention de son personnel et, le cas échéant, les modalités d'évacuation.

Des consignes relatives à la prévention des risques sont établies, tenues à jour et affichées dans les lieux fréquentés par le personnel. Ces consignes indiquent notamment :

- l'interdiction en fonctionnement normal, d'apporter du feu sous quelque forme que ce soit dans les zones d'entreposage des déchets et dans les zones présentant un risque explosif

- les moyens à utiliser en cas d'incendie
- la procédure d'alerte
- les procédures d'arrêt d'urgence.

#### Article 7.4.4 : Défense extérieure contre l'incendie

Afin de répondre au besoin en eau, une réserve d'incendie, d'une capacité de 420 m<sup>3</sup>, doit être aménagée.

Cette réserve d'incendie doit être réalisée conformément à la circulaire interministérielle n°456 du 10 décembre 1951, de manière que :

- la hauteur d'aspiration n'excède pas 6 mètres ;
- la profondeur minimale soit au minimum de 1 mètre ;
- elle soit accessible en permanence, signalé et doté d'aire ou d'une plateforme de 64 m<sup>2</sup> (8mx8m) permettant aisément la mise en œuvre des engins de secours ;
- Cette aire sera aménagée soit sur le sol même, s'il est assez résistant, soit au moyen de matériaux durs : pierres, béton, madriers, etc.. Elle sera bordée du côté de l'eau par un talus soit en terre ferme, soit de préférence en maçonnerie ou en madriers, ayant pour but d'éviter que, par suite d'une fausse manœuvre, l'engin ne tombe à l'eau. Elle sera établie en pente douce (2cm par mètre environ) et en forme de caniveau très évasé de façon à permettre l'évacuation constante de l'eau de refroidissement des moteurs ;
- mettre en place 2 canalisations de 160 mm espacées de minimum 5 mètres munie à l'extrémité basse d'une crépine d'aspiration située à au moins 0,30 m au-dessous de la nappe d'eau et également au minimum à 0,50 m du fond. L'extrémité haute de chaque canalisation sera pourvue de 2 raccords symétriques fixes de 100 mm analogues à ceux équipant les poteaux d'incendie.

L'implantation de cette réserve est faite en concertation avec le service départemental d'incendie et de secours.

#### Article 7.4.5 : Entraînement

Le personnel appelé à intervenir est entraîné périodiquement au cours d'exercices organisés à la cadence d'une fois par an au minimum, à la mise en œuvre de matériel d'incendie et de secours ainsi qu'à l'exécution de divers tâches prévues par le plan d'opération interne s'il existe.

Le chef d'établissement propose aux Services Départementaux d'incendie et de secours leur participation à un exercice commun annuel.

Au moins une fois par an, le personnel d'intervention participe à un exercice ou à une intervention au feu réel.

#### Article 7.4.6 : Consignes incendie

Des consignes spéciales précisent :

- l'organisation de l'établissement en cas de sinistre ;
- la composition des équipes d'intervention ;
- la fréquence des exercices ;
- les dispositions générales concernant l'entretien des moyens d'incendie et de secours ;
- les modes de transmission et d'alerte ;

- les moyens d'appel des secours extérieurs et les personnes autorisées à lancer des appels ;
- les personnes à prévenir en cas de sinistre ;
- l'organisation du contrôle des entrées et du fonctionnement interne en cas de sinistre.

#### **Article 7.4.7 : Registre d'incendie**

Les moyens d'intervention et de secours doivent être maintenus en bon état de service et être vérifiés annuellement.

Les exercices, les essais périodiques et la vérification annuelle des matériels d'incendie, ainsi que les éventuelles observations sont consignés dans un registre d'incendie.

Ce registre est tenu à la disposition de l'inspection des installations classées.

#### **Article 7.4.8 : Organisation des secours**

L'alerte peut être donnée par l'ensemble du personnel durant les heures d'ouverture de l'usine.

En dehors des périodes d'ouverture du site, les alarmes et les dysfonctionnements sont transmis directement aux personnes d'astreintes, qui donnent l'alerte.

Le personnel est formé à la manipulation des moyens de secours et à la conduite à tenir en cas d'accident.

### **Chapitre 7.5 : Prévention des pollutions accidentelles**

#### **Article 7.5.1 : Organisation de l'établissement**

Toutes dispositions sont prises pour qu'il ne puisse y avoir, en cas d'accident tel que rupture de récipient, déversement direct des matières dangereuses ou insalubres vers le milieu naturel.

Les unités, parties d'unités, stockages ou aires de manutention susceptibles de contenir ou collecter, même occasionnellement, un produit qui, en raison de ses caractéristiques et des quantités mises en œuvre, est susceptible de porter atteinte à l'environnement lors d'un rejet direct, sont étanchés et équipés de capacité de rétention permettant de recueillir les produits pouvant s'écouler accidentellement.

Une consigne doit préciser les vérifications à effectuer pour s'assurer, périodiquement, de l'étanchéité des dispositifs de rétention, préalablement à toute remise en service après arrêt d'exploitation et, plus généralement, aussi souvent que le justifieront les conditions d'exploitation.

Les vérifications, les opérations d'entretien et de vidange des rétentions doivent être notées sur un registre spécial tenu à la disposition de l'inspection des installations classées.

#### **Article 7.5.2 : Étiquetage des substances et préparations dangereuses**

Les fûts, réservoirs et autres emballages, les récipients fixes de stockage de produit dangereux d'un volume supérieur à 800 litres portent, de manière très lisible, la dénomination exacte de leur contenu, le numéro et le symbole de danger défini dans la réglementation relative à l'étiquetage des substances et préparations chimiques dangereuses.

À proximité des aires permanentes de stockage de produits dangereux en récipients mobiles, les symboles de danger ou les codes correspondant aux produits doivent être indiqués de façon très lisible.

### Article 7.5.3 : Rétentions

Tout stockage, fixe ou temporaire, d'un liquide susceptible de créer une pollution des eaux ou des sols est associé à une capacité de rétention dont le volume est au moins égal à la plus grande des deux valeurs suivantes :

- 100 % de la capacité du plus grand réservoir ;
- 50 % de la capacité des réservoirs associés.

Cette disposition n'est pas applicable aux bassins de traitement des eaux résiduaires.

Pour les stockages de récipients, de capacité unitaire inférieure ou égale à 250 litres, la capacité de rétention est au moins égale à :

- dans le cas de liquides inflammables, à l'exception des lubrifiants, 50 % de la capacité totale des fûts ;
- dans les autres cas, 20 % de la capacité totale des fûts ;
- dans tous les cas, 800 litres minimum ou égale à la capacité totale lorsque celle-ci est inférieure à 800 litres.

I. la capacité de rétention est étanche aux produits qu'elle pourrait contenir et résiste à l'action physique et chimique des fluides. Il en est de même pour son dispositif d'obturation qui est maintenu fermé.

Les produits récupérés en cas d'accident ne peuvent être rejetés que dans des conditions conformes au présent arrêté ou sont éliminés comme les déchets.

Les réservoirs ou récipients contenant des produits incompatibles ne sont pas associés à une même rétention.

Le stockage des liquides inflammables, ainsi que des autres produits toxiques ou dangereux pour l'environnement, n'est permis sous le niveau du sol que dans des réservoirs en fosse maçonnée, ou assimilés, et pour les liquides inflammables, dans les conditions énoncées ci-dessus.

II. Pour les stockages à l'air libre, les rétentions sont vidées dès que possible des eaux pluviales s'y versant.

III. Le sol des aires et des locaux de stockage ou de manipulation des matières dangereuses pour l'homme ou susceptibles de créer une pollution de l'eau ou du sol est étanche et équipé de façon à pouvoir recueillir les eaux de lavage et les matières répandues accidentellement.

IV. Toutes mesures sont prises pour recueillir l'ensemble des eaux et écoulements susceptibles d'être pollués lors d'un sinistre, y compris les eaux utilisées lors d'un incendie, afin que celles-ci soient récupérées ou traitées afin de prévenir toute pollution des sols, des égouts, des cours d'eau ou du milieu naturel. Ce confinement peut être réalisé par des dispositifs internes ou externes à l'installation. Les dispositifs internes sont interdits lorsque des matières dangereuses sont stockées.

En cas de dispositif de confinement externe à l'installation, les matières canalisées sont collectées, de manière gravitaire ou grâce à des systèmes de relevage autonome, puis convergent vers cette capacité spécifique. En cas de recours à des systèmes de relevage autonomes, l'exploitant est en mesure de justifier à tout instant d'un entretien et d'une maintenance rigoureux de ces dispositifs. Des tests réguliers sont par ailleurs menés sur ces équipements.

En cas de confinement interne, les orifices d'écoulement sont en position fermé par défaut. En cas de confinement externe, les orifices d'écoulement issus de ces dispositifs sont munis d'un dispositif automatique d'obturation pour assurer ce confinement lorsque des eaux susceptibles

d'être pollués y sont portées. Tout moyen est mis en place pour éviter la propagation de l'incendie par ces écoulements.

Le volume nécessaire à ce confinement est déterminé de la façon suivante. L'exploitant calcule la somme :

- du volume d'eau d'extinction nécessaire à la lutte contre l'incendie d'une part,
- du volume de produit libéré par cet incendie d'autre part ;
- du volume d'eau lié aux intempéries à raison de 10 litres par mètre carré de surface de drainage vers l'ouvrage de confinement lorsque le confinement est externe.

Les eaux d'extinction collectées sont éliminées vers les filières de traitement des déchets appropriées.

#### **Article 7.5.4. : Réservoirs**

L'étanchéité du (ou des) réservoir(s) associé(s) à la rétention doit pouvoir être contrôlée à tout moment.

Les matériaux utilisés doivent être adaptés aux produits utilisés de manière, en particulier, à éviter toute réaction parasite dangereuse.

Les réservoirs de produits polluants ou dangereux non soumis à la réglementation des appareils à pression de vapeur ou de gaz, ni celles relatives au stockage des liquides inflammables doivent satisfaire aux dispositions suivantes :

- si leur pression de service est inférieure à 0,3 bar, ils doivent subir un essai d'étanchéité à l'eau par création d'une surpression égale à 5 cm d'eau,
- si leur pression de service est supérieure à 0,3 bar, les réservoirs doivent :
- porter l'indication de la pression maximale autorisée en service,
- être munis d'un manomètre et d'une soupape ou organe de décharge taré à une pression égale à au moins 1,5 fois la pression de service.

Les essais prévus ci-dessus doivent être renouvelés après toute réparation notable ou dans le cas où le réservoir considéré serait resté vide pendant 24 mois consécutifs.

Ces réservoirs doivent être équipés de manière à pouvoir vérifier leur niveau de remplissage à tout moment et empêcher ainsi les débordements en cours de remplissage.

Les réservoirs contenant des produits incompatibles susceptibles de provoquer des réactions violentes ou de donner naissance à des produits toxiques lorsqu'ils sont mis en contact, doivent être implantés et exploités de manière telle qu'il ne soit aucunement possible de mélanger ces produits.

Les canalisations doivent être installées à l'abri des chocs et donner toute garantie de résistance aux actions mécaniques, physiques, chimiques ou électrolytiques. Il est en particulier interdit d'intercaler des tuyauteries flexibles entre le réservoir et les robinets ou clapets d'arrêt, isolant ce réservoir des appareils d'utilisation.

#### **Article 7.5.5 : Règles de gestion des stockages en rétention**

Les réservoirs ou récipients contenant des produits incompatibles ne sont pas associés à une même rétention.

Le stockage des liquides inflammables ainsi que les autres produits toxiques, corrosifs ou dangereux pour l'environnement, n'est autorisé sous le niveau du sol que dans des réservoirs installés en fosse maçonnée ou assimilés et pour les liquides inflammables, dans le respect des dispositions du présent arrêté.



L'exploitant veille à ce que les volumes potentiels de rétention restent disponibles en permanence. À cet effet, l'évacuation des eaux pluviales respecte les dispositions du présent arrêté.

#### **Article 7.5.6 : Stockage sur les lieux d'emploi**

Les matières premières, produits intermédiaires et produits finis considérés comme des substances ou des préparations dangereuses sont limités en quantité stockée et utilisés dans les ateliers au minimum technique permettant leur fonctionnement normal.

#### **Article 7.5.7 : Transports – chargements – déchargements**

Les aires de chargement et de déchargement de véhicules citernes sont étanches et reliées à des rétentions dimensionnées selon les règles de l'art. Des zones adéquates sont aménagées pour le stationnement en sécurité des véhicules de transport de matières dangereuses, en attente de chargement ou de déchargement.

Le transport des produits à l'intérieur de l'établissement est effectué avec les précautions nécessaires pour éviter le renversement accidentel des emballages.

Le stockage et la manipulation de produits dangereux ou polluants, solides ou liquides (ou liquéfiés) sont effectués sur des aires étanches et aménagées pour la récupération des fuites éventuelles.

Les réservoirs sont équipés de manière à pouvoir vérifier leur niveau de remplissage à tout moment et empêcher ainsi leur débordement en cours de remplissage.

Ce dispositif de surveillance est pourvu d'une alarme de niveau haut.

Les dispositions nécessaires doivent être prises pour garantir que les produits utilisés sont conformes aux spécifications techniques que requiert leur mise en œuvre, quand celles-ci conditionnent la sécurité.

#### **Article 7.5.8 : Élimination des substances ou préparations dangereuses**

L'élimination des substances ou préparations dangereuses récupérées en cas d'accident suit prioritairement la filière déchets la plus appropriée.

### **Chapitre 7.6 : Moyens d'intervention en cas d'accident et organisation des secours**

#### **Article 7.6.1 : Matériels utilisables en atmosphères explosibles et/ou risque toxique**

L'exploitant détermine pour chacune des parties de l'installation la nature du risque (incendie, atmosphère explosible ou émanations toxiques...). Ce risque est signalé.

##### **A/En atmosphère explosible**

L'exploitant identifie les zones présentant un risque de présence d'atmosphère explosive, qui peut également se superposer à un risque toxique. Ce risque est signalé et, lorsqu'elles sont confinées, ces zones sont équipées de détecteur de gaz ou d'alarmes.

Le matériel implanté dans ces zones explosives est conforme aux prescriptions du décret du 19 novembre 1996. Les installations électriques sont réalisées avec du matériel normalisé et installées conformément aux normes applicables, par des personnes compétentes et en conformité avec la réglementation ATEX en vigueur.

##### **B/Risque toxique**

Des détecteurs de gaz sont mis en place dans les parties de l'installation présentant les plus grands risques en cas de dégagement ou d'accumulation importante de gaz ou de vapeurs toxiques. Ces zones sont équipées de systèmes de détection dont les niveaux de sensibilité sont adaptés aux situations.

Un dispositif de détection de gaz, déclenchant, selon une procédure préétablie, une alarme en cas de dépassement des seuils de danger, doit être mis en place dans les installations utilisant un combustible gazeux exploitées sans surveillance permanente.

L'exploitant doit avoir à sa disposition des documents lui permettant de connaître la nature et les risques des produits dangereux présents dans l'installation, en particulier les fiches de données de sécurité prévues par l'article R.4411-73 du code du travail.

#### **Article 7.6.2 : Installations électriques**

L'exploitant tient à la disposition de l'inspection des installations classées les éléments justifiant que ses installations électriques sont réalisées conformément aux règles en vigueur, entretenues en bon état et qu'elles sont vérifiées au minimum une fois par an par un organisme compétent.

Les équipements métalliques sont mis à la terre conformément aux règlements et aux normes applicables.

Les matériaux utilisés pour l'éclairage naturel ne produisent pas, lors d'un incendie, de gouttes enflammées.

#### **Article 7.6.3 : Ventilation des locaux**

Sans préjudice des dispositions du code du travail, les locaux sont convenablement ventilés pour prévenir la formation d'atmosphère explosive ou toxique. Le débouché à l'atmosphère de la ventilation est placé aussi loin que possible des immeubles habités ou occupés par des tiers et des bouches d'aspiration d'air extérieur, et à une hauteur suffisante compte tenu de la hauteur des bâtiments environnants afin de favoriser la dispersion des gaz rejetés et au minimum à 1 mètre au-dessus du faîtage.

La forme du conduit d'évacuation, notamment dans la partie la plus proche du débouché à l'atmosphère, est conçue de manière à favoriser au maximum l'ascension et la dispersion des polluants dans l'atmosphère (par exemple l'utilisation de chapeaux est interdite).

#### **Article 7.6.4 : Systèmes de détection et extinction automatiques**

Chaque local technique ou partie de l'installation recensée selon les dispositions de l'article en raison des conséquences d'un sinistre susceptible de se produire dispose d'un dispositif de détection de fumée. L'exploitant dresse la liste de ses détecteurs avec leur fonctionnalité et détermine les opérations d'entretien destinées à maintenir leur efficacité dans le temps.

L'exploitant est en mesure de démontrer la pertinence du dimensionnement retenu pour les dispositifs de détection et le cas échéant d'extinction. Il organise à fréquence semestrielle au minimum des vérifications de maintenance et des tests dont les comptes rendus sont tenus à disposition de l'inspection des installations classées.

En cas d'installation de système d'extinction automatique d'incendie, ceux-ci sont conçus, installés et entretenus régulièrement conformément aux référentiels reconnus.

### **Chapitre 7.7 : Dispositions d'exploitation**

#### **Article 7.7.1 : Travaux**

Dans les parties de l'installation recensées à l'article 7.1.1 et notamment celles recensées « locaux à risque », les travaux de réparation ou d'aménagement ne peuvent être effectués qu'après délivrance d'un « permis d'intervention » et éventuellement d'un « permis de feu » et en respectant une consigne particulière. Ces permis sont délivrés après analyse des risques liés aux travaux et définition des mesures appropriées.

Le « permis d'intervention » et éventuellement le « permis de feu » et la consigne particulière sont établis et visés par l'exploitant ou par une personne qu'il aura nommément désignée. Lorsque les travaux sont effectués par une entreprise extérieure, le « permis d'intervention » et éventuellement le « permis de feu » et la consigne particulière relative à la sécurité de l'installation, sont signés par l'exploitant et l'entreprise extérieure ou les personnes qu'ils auront nommément désignées.

Dans les parties de l'installation présentant des risques d'incendie ou d'explosion, il est interdit d'apporter du feu sous une forme quelconque, sauf pour la réalisation de travaux ayant fait l'objet d'un « permis de feu ». Cette interdiction est affichée en caractère apparent.

#### **Article 7.7.2 : Vérification périodique et maintenance des équipements**

L'exploitant assure ou fait effectuer la vérification périodique et la maintenance des matériels de sécurité et de lutte contre l'incendie mis en place (exutoires, système de détection et d'extinction, portes coupe-feu...) ainsi que des éventuelles installations électriques et de chauffage, conformément aux référentiels en vigueur.

Les vérifications périodiques de ces matériels sont enregistrées sur un registre sur lequel sont également mentionnées les suites données à ces vérifications.

#### **Article 7.7.3 : Consignes d'exploitation**

Sans préjudice des dispositions du code du travail, des consignes sont établies, tenues à jour et affichées dans les lieux fréquentés par le personnel.

Ces consignes indiquent notamment :

- l'interdiction d'apporter du feu sous une forme quelconque, notamment l'interdiction de fumer dans les zones présentant des risques d'incendie ou d'explosion ;
- l'interdiction de tout brûlage à l'air libre ;
- l'obligation du « permis d'intervention » pour les parties concernées par l'installation ;
- les conditions de conservation et de stockage des produits, notamment les précautions à prendre pour l'emploi et le stockage de produits incompatibles ;
- les procédures d'arrêt d'urgence et de mise en sécurité de l'installation (électricité, réseaux de fluides)
- les mesures à prendre en cas de fuite sur un récipient ou une tuyauterie contenant des substances dangereuses ;
- les modalités de mise en œuvre des dispositifs d'isolement des réseaux de collecte
- les moyens d'extinction à utiliser en cas d'incendie ;
- la procédure d'alerte avec les numéros de téléphones du responsable d'intervention de l'établissement, des services d'incendie et de secours, etc. ;
- l'obligation d'informer l'inspection des installations classées en cas d'accident.

### **TITRE VIII : SURVEILLANCE DES ÉMISSIONS ET DE LEURS EFFETS**

#### **Chapitre 8.1 : Programme d'autosurveillance**

##### **Article 8.1.1 : Principe et objectifs du programme d'autosurveillance**

Afin de maîtriser les émissions de ses installations et de suivre leurs effets sur l'environnement, l'exploitant définit et met en œuvre sous sa responsabilité un programme de surveillance de ses émissions et de leurs effets, dit programme d'autosurveillance. L'exploitant adapte et actualise la nature et la fréquence de cette surveillance pour tenir compte des évolutions de ses installations, de leurs performances par rapport aux obligations réglementaires, et de leurs effets sur l'environnement. L'exploitant décrit dans un document tenu à la disposition de l'inspection des installations classées, les modalités de mesures et de mise en œuvre de son programme de surveillance, y compris les modalités de transmission à l'inspection des installations classées.

Les articles suivants définissent le contenu minimum de ce programme en termes de nature de mesure, de paramètres et de fréquence pour les différentes émissions et pour la surveillance des effets sur l'environnement, ainsi que de la fréquence de transmission de données d'autosurveillance.

## **Chapitre 8.2 : Modalités d'exercice et contenu de l'autosurveillance**

### **Article 8.2.1 : Autosurveillance des rejets atmosphériques**

#### **A/Mesure de l'impact des rejets atmosphériques sur l'environnement**

L'exploitant assure la surveillance de la qualité de l'air sur les paramètres suivants :

- le bon fonctionnement des systèmes de captation, d'aspiration et de traitement éventuel.  
L'exploitant assure notamment de l'efficacité de la captation et de l'absence d'anomalies dans le fonctionnement des ventilateurs ;
- les valeurs limites d'émissions. Une mesure des concentrations dans les effluents atmosphériques de l'ensemble des polluants visés par l'arrêté préfectoral, est réalisée une fois l'installation en fonctionnement, et au moins une fois par an selon les normes en vigueur au niveau de chaque exutoire sur un échantillon représentatif du rejet et du fonctionnement des installations. Une estimation des émissions diffuses est également réalisée selon la même périodicité.

Les performances effectives des systèmes de captation, d'aspiration et de traitement éventuel sont contrôlées dans l'année suivant la mise en service de l'installation par un organisme extérieur reconnu compétent.

### **Article 8.2.2 : Autosurveillance des eaux résiduaires**

I. Les mesures et analyses des rejets dans l'eau sont effectuées par l'exploitant ou un organisme extérieur avant rejet en amont des éventuels points de mélange avec les autres effluents de l'installation (eaux pluviales, eaux vannes, autres eaux de procédés...) non chargés de produits toxiques.

II. Le pH et le débit sont mesurés et enregistrés en continu dans le cas d'un traitement des effluents en continu. Le volume total rejeté par jour est consigné sur un support prévu à cet effet.

Les systèmes de contrôle en continu déclenchent, sans délai, une alarme sonore signalant le rejet d'effluent non conforme aux limites de pH et entraînent automatiquement l'arrêt immédiat de ces rejets.

III. Des mesures portant sur l'ensemble des polluants et métaux objet de la surveillance sont effectuées sur une période de 24 heures trimestriellement par un organisme compétent choisi en accord avec l'inspection des installations classées, suivant les méthodes normalisées.

#### **IV, Cas particulier du cadmium**

Un échantillon représentatif du rejet pendant une période de 24 heures est prélevé. La quantité de cadmium rejeté au cours du trimestre doit être calculée sur la base des quantités quotidiennes de cadmium rejetées.

### **Article 8.2.3 : Autosurveillance des déchets**

#### **A/Analyse et transmission des résultats d'autosurveillance des déchets**

Les résultats de surveillance sont présentés selon un registre ou un modèle établi en accord avec l'inspection des installations classées ou conformément aux dispositions nationales lorsque le format est prédéfini. Ce récapitulatif prend en compte les types de déchets produits, les quantités et les filières d'élimination retenues.

## **Article 8.2.4 : Autosurveillance des niveaux sonores**

### **A/Mesures périodiques**

Une mesure de la situation acoustique sera effectuée dans un délai de 6 mois à compter de la mise en service de l'installation puis tous les 3 ans, par un organisme ou une personne qualifié. Ce contrôle sera effectué par référence au plan annexé au présent arrêté, indépendamment des contrôles ultérieurs que l'inspection des installations classées pourra demander.

## **Chapitre 8.3 : Suivi, interprétation et diffusion des résultats**

### **Article 8.3.1 : Actions correctives**

L'exploitant suit les résultats des mesures qu'il réalise en application du chapitre 8-1 notamment celles de son programme d'autosurveillance, les analyse et les interprète. Il prend le cas échéant les actions correctives appropriées lorsque des résultats font présager des risques ou inconvénients pour l'environnement ou d'écart par rapport au respect des valeurs réglementaires relatives aux émissions de ses installations ou de leurs effets sur l'environnement.

En particulier, lorsque la surveillance environnementale sur les eaux souterraines ou les sols fait apparaître une dérive par rapport à l'état initial de l'environnement, soit réalisé en application de l'article R.512-8 II 1° du code de l'environnement, soit reconstitué aux fins d'interprétation des résultats de surveillance, l'exploitant met en œuvre les actions de réduction complémentaires des émissions appropriées et met en œuvre, le cas échéant, un plan de gestion visant à rétablir la comptabilité entre les milieux impactés et leurs usages.

### **Article 8.3.2 : Transmission des résultats de l'autosurveillance des déchets**

Les justifications évoquées à l'article 8.2.3 doivent être conservés pendant 5 ans.

### **Article 8.3.3 : Analyse et transmission des résultats des mesures de niveaux sonores**

Les résultats des mesures réalisées en application de l'article 8-2-4 sont transmis au préfet dans le mois qui suit leur réception avec les commentaires et propositions éventuelles d'amélioration.

## **Chapitre 8.4 : Bilans périodiques**

### **Article 8.4.1 : Bilans et rapports annuels**

#### **A/Bilan environnemental annuel**

L'exploitant adresse au préfet, au plus tard le 1<sup>er</sup> avril de chaque année, un bilan annuel portant sur l'année précédente :

- des utilisations d'eau ; le bilan fait apparaître éventuellement les économies réalisées.
- de la masse annuelle des émissions de polluants, suivant un format fixé par le ministre chargé des installations classées. La masse émise est la masse du polluant considéré émise sur l'ensemble du site de manière chronique ou accidentelle, canalisée ou diffuse dans l'air, l'eau et les sols, quel qu'en soit le cheminement, ainsi que dans les déchets éliminés à l'extérieur de l'établissement.

L'exploitant transmet dans le même délai par voie électronique à l'inspection des installations classées une copie de cette déclaration suivant un format fixé par le ministre chargé de l'inspection des installations classées.

## **B/Rapport annuel**

Une fois par an l'exploitant adresse à l'inspection des installations classées un rapport d'activité comportant une synthèse des informations prévues dans le présent arrêté ainsi que, plus généralement, tout élément d'information pertinent sur l'exploitation des installations dans l'année écoulée.

Le rapport de l'exploitant est également adressé à la commission locale d'information et de surveillance.

## **C/Information du public**

Conformément au décret n°93-1410 du 29 décembre 1993 susvisé, l'exploitant adresse chaque année au préfet du département et au maire de la commune d'implantation de son installation un dossier comprenant les documents à l'article 2 du décret précité.

L'exploitant adresse également ce dossier au comité de suivi de site (ou commission locale d'information et de surveillance) de son installation, si elle existe.

## **TITRE IX : DÉLAIS ET VOIES DE RECOURS – PUBLICITÉ – EXÉCUTION**

### **Chapitre 9.1 : Délais et voies de recours**

Le présent arrêté est soumis à un contentieux de pleine juridiction.

Il peut être déféré auprès du Tribunal administratif de Bordeaux.

1° par les tiers, personnes physiques ou morales, les communes intéressées ou leurs groupements, en raison des inconvénients ou des dangers que le fonctionnement de l'installation présente pour les intérêts mentionnés aux articles L.211-1 et L.511-1 dans un délai d'un an à compter de la publication ou de l'affichage de la présente décision.

2° par les demandeurs ou exploitants, dans un délai de 2 mois à compter de la date à laquelle la décision leur a été notifiée.

Toutefois, si la mise en service de l'installation n'est pas intervenue 6 mois après la publication ou l'affichage de ces décisions, le délai de recours continue à courir jusqu'à l'expiration d'une période de 6 mois après cette mise en service.

Les tiers qui n'ont acquis ou pris à bail des immeubles ou n'ont élevé des constructions dans le voisinage d'une installation classée que postérieurement à l'affichage ou à la publication de l'arrêté autorisant l'ouverture de cette installation ou atténuant les prescriptions primitives ne sont pas recevables à déférer ledit arrêté à la juridiction administrative.

### **Chapitre 9.2 : Publicité**

Conformément aux dispositions de l'article R.512-39 du code de l'environnement, un extrait du présent arrêté mentionnant qu'une copie du texte intégral est déposée aux archives de la mairies et mise à la disposition de toute personne intéressée, sera affiché en mairie de CARSAC-AILLAC pendant une durée minimum d'un mois.

Le maire de Carsac-Aillac fera connaître par procès verbal, adressé à la préfecture de la Dordogne l'accomplissement de cette formalité.

Le même extrait sera affiché en permanence, de façon visible, sur le site de l'exploitation à la diligence de la société SUTUREX / RENODEX.

Une copie dudit arrêté sera également adressée à chaque conseil municipal consulté, à savoir : Carsac-Aillac et Sarlat-la-Canéda.

Un avis au public sera inséré par les soins de la préfecture et aux frais de la société SUTUREX / RENODEX dans deux journaux diffusés dans tout le département.

### Chapitre 9.3 : Exécution

M. le secrétaire général de la préfecture de la Dordogne,  
M. le sous-préfet de l'arrondissement de Bergerac,  
M. le maire de la commune de Carsac-Aillac,  
M. le directeur départemental des territoires de la Dordogne,  
M. le directeur de l'Agence Régionale de Santé,  
Mme la directrice régionale de l'environnement, de l'aménagement et du logement d'Aquitaine,  
Mesdames et messieurs les inspecteurs des installations classées pour la protection de l'environnement,

sont chargés chacun en ce qui le concerne, de l'exécution du présent arrêté dont une copie leur sera adressée, ainsi qu'à la société SUTUREX / RENODEX.

Fait à Périgueux, le **04 JUIL. 2014**

Le préfet,



Jacques BILLANT

## TITRE X : PLANS

### PLANS

- Plan de situation
- Plan des abords
- Plan de masse
- Plan de mesures de bruit



PLAN DE SITUATION  
Rayon d'affichage de 1 km

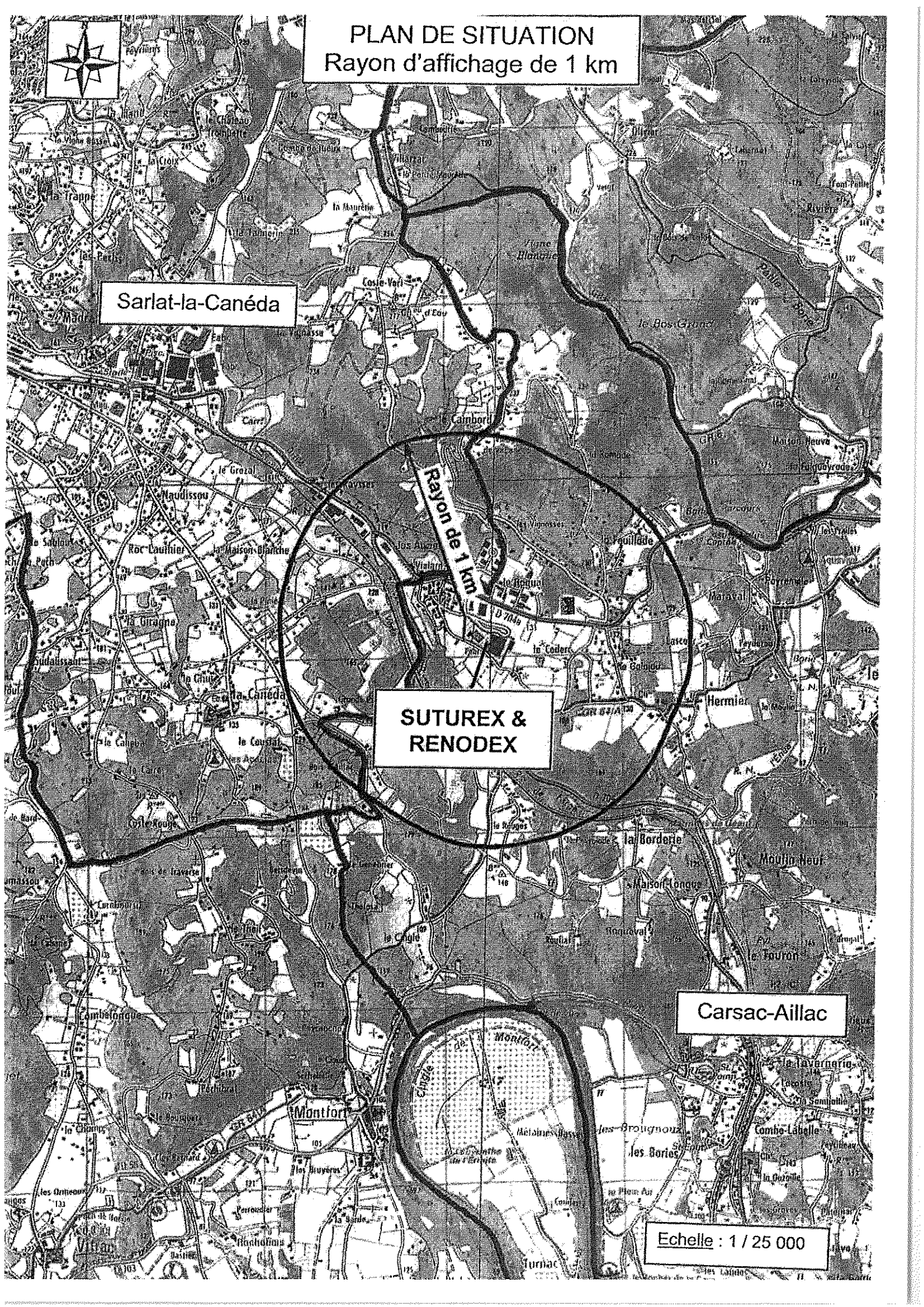


Sarlat-la-Canéda

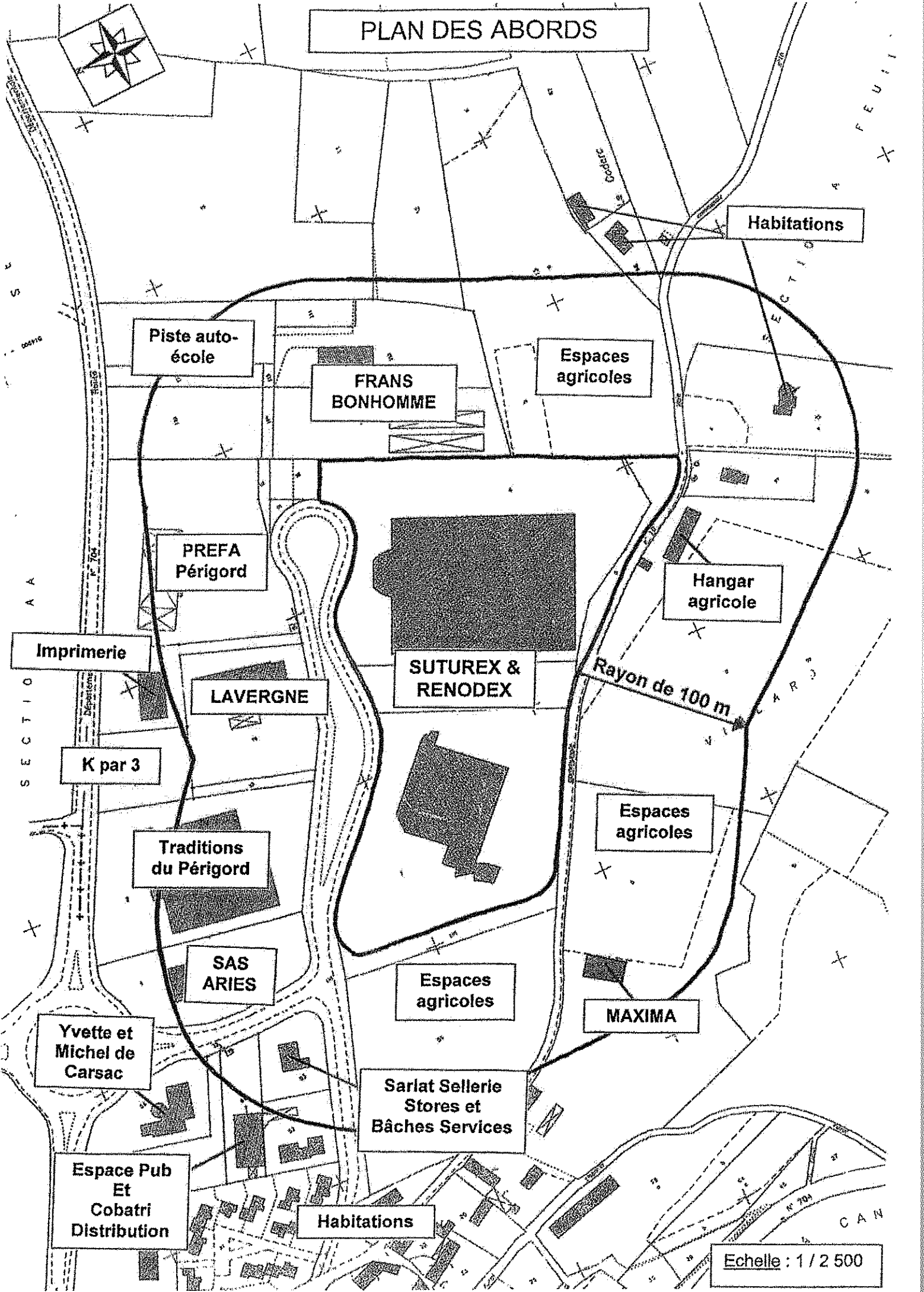
SUTUREX &  
RENODEX

Carsac-Aillac

Echelle : 1 / 25 000

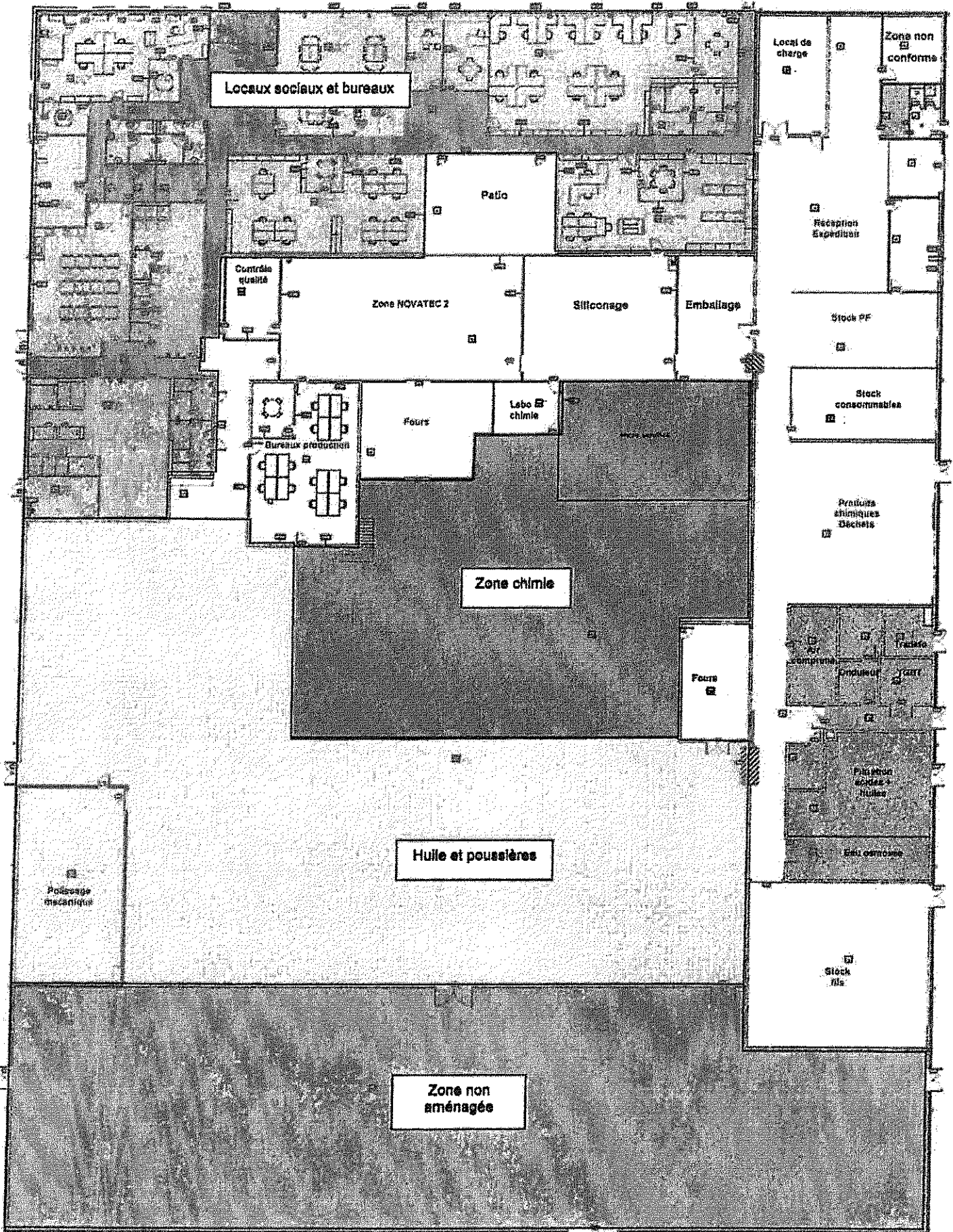



# PLAN DES ABORDS



Echelle : 1 / 2 500







# Table des matières

<b>TITRE I – PORTEE DE L'AUTORISATION ET CONDITIONS GENERALES.....</b>	<b>2</b>
CHAPITRE 1.1 BÉNÉFICIAIRE ET PORTÉE DE L'AUTORISATION.....	2
Article 1.1.1 <i>Objet de l'autorisation.....</i>	2
Article 1.1.2 <i>Modifications et compléments apportés aux prescriptions des actes antérieurs.....</i>	2
Article 1.1.3 <i>Installations non visées par la nomenclature ou soumises à déclaration ou soumises à enregistrement.....</i>	3
Article 1.1.4 <i>Agrément des installations.....</i>	3
CHAPITRE 1.2 NATURE DES INSTALLATIONS.....	3
Article 1.2.1 <i>Liste des installations concernées par une rubrique de la nomenclature des installations classées.....</i>	3
Article 1.2.2 <i>Situation de l'établissement.....</i>	5
CHAPITRE 1.3 CONFORMITÉ AU DOSSIER DE DEMANDE D'AUTORISATION.....	6
Article 1.3.1 <i>Conformité.....</i>	6
CHAPITRE 1.4 DURÉE DE L'AUTORISATION.....	6
Article 1.4.1 <i>Durée de l'autorisation.....</i>	6
CHAPITRE 1.5 MODIFICATIONS ET CESSATION D'ACTIVITÉS.....	6
Article 1.5.1 <i>Porter à connaissance.....</i>	6
Article 1.5.2 <i>Mise à jour des études d'impact et de danger.....</i>	6
Article 1.5.3 <i>Équipements abandonnés.....</i>	6
Article 1.5.4 <i>Transfert sur un autre emplacement.....</i>	6
Article 1.5.5 <i>Changement d'exploitant.....</i>	6
Article 1.5.6 <i>Cessation d'activités.....</i>	7
CHAPITRE 1.6 RESPECT DES AUTRES LÉGISLATIONS ET RÉGLEMENTATIONS.....	7
Article 1.6.1 <i>Respect des autres législations et réglementations.....</i>	7
<b>TITRE II – GESTION DE L'ÉTABLISSEMENT.....</b>	<b>7</b>
CHAPITRE 2.1 EXPLOITATION DES INSTALLATIONS.....	7
Article 2.1.1 <i>Objectifs généraux.....</i>	7
Article 2.1.2 <i>Consignes d'exploitation.....</i>	8
CHAPITRE 2.2 RÉSERVES DE PRODUITS OU MATIÈRES CONSOMMABLES.....	8
Article 2.2.1 <i>Réserves de produits.....</i>	8
CHAPITRE 2.3 INTÉGRATION DANS LE PAYSAGE.....	8
Article 2.3.1 <i>Propreté.....</i>	8
CHAPITRE 2.4 AMÉNAGEMENT DU SITE – RÈGLES DE CONSTRUCTION ET DE CIRCULATION.....	8
Article 2.4.1 <i>Accès.....</i>	8
Article 2.4.2 <i>Voies de circulation.....</i>	8
CHAPITRE 2.5 DANGER OU NUISANCE NON PRÉVENU.....	8
Article 2.5.1 <i>Danger ou nuisance non prévu.....</i>	8
Article 2.5.2 <i>Incidents ou accidents.....</i>	9
<b>TITRE III – PRÉVENTION DE LA POLLUTION ATMOSPHÉRIQUE.....</b>	<b>9</b>
CHAPITRE 3.1 CONCEPTION DES INSTALLATIONS.....	9
Article 3.1.1 <i>Dispositions générales.....</i>	9
Article 3.1.2 <i>Pollutions accidentelles.....</i>	9
Article 3.1.3 <i>Odeurs.....</i>	10
Article 3.1.4 <i>Voies de circulation.....</i>	10
Article 3.1.5 <i>Émissions diffuses et envols de poussières.....</i>	10
CHAPITRE 3.2 CONDITIONS DE REJET.....	11
Article 3.2.1 <i>Dispositions générales.....</i>	11
Article 3.2.2 <i>Condition générale de rejet.....</i>	11
Article 3.2.3 <i>Valeurs limites des concentrations dans les rejets atmosphériques.....</i>	12
<b>TITRE IV – PROTECTION DES RESSOURCES EN EAUX ET DES MILIEUX AQUATIQUES.....</b>	<b>12</b>
CHAPITRE 4.1 PRÉLÈVEMENTS ET CONSOMMATIONS D'EAU.....	12
Article 4.1.1 <i>Origine des approvisionnements en eau.....</i>	12
A – <i>Dispositions générales.....</i>	12
B – <i>Origine de l'approvisionnement en eau.....</i>	12
Article 4.1.2 <i>Protection des réseaux d'eau potable et des milieux de prélèvements.....</i>	13
A – <i>Principes généraux.....</i>	13
CHAPITRE 4.2 COLLECTE DES EFFLUENTS LIQUIDES.....	13



Article 4.2.1 Dispositions générales.....	13
Article 4.2.2 Plan des réseaux.....	13
Article 4.2.3 Protection des réseaux internes à l'établissement.....	14
Article 4.2.4 Protection contre des risques spécifiques.....	14
Article 4.2.5 Isolement avec les milieux.....	14
CHAPITRE 4.3 TYPES D'EFFLUENTS, LEURS OUVRAGES D'ÉPURATION ET LEURS CARACTÉRISTIQUES DE REJET AU MILIEU.....	14
Article 4.3.1 Identification des effluents.....	14
Article 4.3.2 Collecte des effluents.....	14
Article 4.3.3 Gestion des ouvrages : conception, dysfonctionnement.....	15
Article 4.3.4 Entretien et conduite des installations de traitement.....	15
Article 4.3.5 Définition des rejets.....	15
A – Caractéristiques générales des rejets.....	15
B – Localisation des points de rejet.....	16
Article 4.3.6 Conception, aménagement et équipement des ouvrages de rejet.....	16
A – Conception.....	16
B – Aménagement.....	16
Article 4.3.7 Gestion des eaux polluées et des eaux résiduelles internes à l'établissement.....	17
Article 4.3.8 Valeurs limites d'émission des eaux résiduelles avant rejet dans une station d'épuration collective.....	17
<b>TITRE V – DÉCHETS.....</b>	<b>18</b>
CHAPITRE 5.1 PRINCIPES DE GESTION.....	18
Article 5.1.1 Limitation de la production de déchets.....	18
Article 5.1.2 Séparation des déchets.....	18
Article 5.1.3 Conception et exploitation des installations d'entreposage internes des déchets.....	19
Article 5.1.4 Déchets gérés à l'extérieur de l'établissement.....	19
Article 5.1.5 Déchets gérés à l'intérieur de l'établissement.....	19
Article 5.1.6 Transport.....	19
Article 5.1.7 Déchets produits par l'établissement.....	19
<b>TITRE VI – PRÉVENTION DES NUISANCES SONORES ET DES VIBRATIONS.....</b>	<b>20</b>
CHAPITRE 6.1 DISPOSITIONS GÉNÉRALES.....	20
Article 6.1.1 Aménagements.....	20
Article 6.1.2 Véhicules et engins.....	20
Article 6.1.3 Appareils de communication.....	20
CHAPITRE 6.2 NIVEAUX ACOUSTIQUES.....	20
Article 6.2.1 Valeurs limites d'émergence.....	20
Article 6.2.2 Niveaux limites de bruit en limites d'exploitation.....	21
CHAPITRE 6.3 VIBRATIONS.....	21
Article 6.3.1 Vibrations.....	21
<b>TITRE VII – PRÉVENTION DES RISQUES TECHNOLOGIQUES.....</b>	<b>21</b>
CHAPITRE 7.1 GÉNÉRALITÉ.....	21
Article 7.1.1 Localisation des risques.....	21
Article 7.1.2 État des stocks de produits dangereux.....	21
Article 7.1.3 Propreté des installations.....	22
Article 7.1.4 Circulation dans l'établissement.....	22
Article 7.1.5 Zonage des dangers internes à l'établissement.....	22
Article 7.1.6 Étude de danger.....	22
CHAPITRE 7.2 INFRASTRUCTURES ET INSTALLATIONS.....	22
Article 7.2.1 Gardiennage.....	22
Article 7.2.2 Bâtiments et locaux.....	22
Article 7.2.3 Installations électriques – Mise à la terre.....	23
Article 7.2.4 Éclairage.....	23
Article 7.2.5 Zones susceptibles d'être à l'origine d'une explosion.....	24
Article 7.2.6 Protection contre la foudre.....	24
CHAPITRE 7.3 GESTION DES OPÉRATIONS PORTANT SUR DES SUBSTANCES POUVANT PRÉSENTER DES DANGERS.....	25
Article 7.3.1 Consignes d'exploitation destinées à prévenir les accidents.....	25
Article 7.3.2 Interdiction de feux.....	26
Article 7.3.3 Formation du personnel.....	26
Article 7.3.4 Travaux d'entretien et de maintenance.....	26

Article 7.3.5 Permis d'intervention ou permis de feu.....	26
CHAPITRE 7.4 MOYENS D'INTERVENTION EN CAS D'ACCIDENT.....	26
Article 7.4.1 Intervention des services de secours.....	26
A – Accessibilité.....	26
B – Établissement du dispositif hydraulique depuis les engins.....	27
Article 7.4.2 Désenfumage.....	27
Article 7.4.3 Moyens de lutte contre l'incendie.....	28
Article 7.4.4 Défense extérieure contre l'incendie.....	29
Article 7.4.5 Entraînement.....	29
Article 7.4.6 Consignes incendie.....	29
Article 7.4.7 Registre d'incendie.....	30
Article 7.4.8 Organisation des secours.....	30
CHAPITRE 7.5 PRÉVENTION DES POLLUTIONS ACCIDENTELLES.....	30
Article 7.5.1 Organisation de l'établissement.....	30
Article 7.5.2 Étiquetage des substances et préparations dangereuses.....	30
Article 7.5.3 Rétentions.....	31
Article 7.5.4 Réservoirs.....	32
Article 7.5.5 Règles de gestion des stockages en rétention.....	32
Article 7.5.6 Stockage sur les lieux d'emploi.....	33
Article 7.5.7 Transports – chargements – déchargements.....	33
Article 7.5.8 Élimination des substances ou préparations dangereuses.....	33
CHAPITRE 7.6 MOYENS D'INTERVENTION EN CAS D'ACCIDENT ET ORGANISATION DES SECOURS.....	33
Article 7.6.1 Matériels utilisables en atmosphères explosibles et/ou risque toxique .....	33
A – En atmosphère explosible.....	33
B – Risque toxique .....	33
Article 7.6.2 Installations électriques.....	34
Article 7.6.3 Ventilation des locaux.....	34
Article 7.6.4 Systèmes de détection et extinction automatiques.....	34
CHAPITRE 7.7 DISPOSITIONS D'EXPLOITATION.....	34
Article 7.7.1 Travaux.....	34
Article 7.7.2 Vérification périodique et maintenance des équipements.....	35
Article 7.7.3 Consignes d'exploitation.....	35
<b>TITRE VIII – SURVEILLANCE DES ÉMISSIONS ET DE LEURS EFFETS.....</b>	<b>35</b>
CHAPITRE 8.1 PROGRAMME D'AUTOSURVEILLANCE.....	35
Article 8.1.1 Principe et objectifs du programme d'autosurveillance.....	35
CHAPITRE 8.2 MODALITÉS D'EXERCICE ET CONTENU DE L'AUTOSURVEILLANCE.....	36
Article 8.2.1 Autosurveillance des rejets atmosphériques.....	36
A – Mesure de l'impact des rejets atmosphériques sur l'environnement.....	36
Article 8.2.2 Autosurveillance des eaux résiduaires.....	36
Article 8.2.3 Autosurveillance des déchets.....	36
A – Analyse et transmission des résultats d'autosurveillance des déchets.....	36
Article 8.2.4 Autosurveillance des niveaux sonores.....	37
A – Mesures périodiques.....	37
CHAPITRE 8.3 SUIVI, INTERPRÉTATION ET DIFFUSION DES RÉSULTATS.....	37
Article 8.3.1 Actions correctives.....	37
Article 8.3.2 Transmission des résultats de l'autosurveillance des déchets.....	37
Article 8.3.3 Analyse et transmission des résultats des mesures de niveaux sonores.....	37
CHAPITRE 8.4 BILANS PÉRIODIQUES.....	37
Article 8.4.1 Bilans et rapports annuels.....	37
A – Bilan environnemental annuel.....	37
B – Rapport annuel.....	38
C – Information du public.....	38
<b>TITRE IX – DÉLAIS ET VOIES DE RECOURS – PUBLICITÉ – EXÉCUTION.....</b>	<b>38</b>
CHAPITRE 9.1 DÉLAIS ET VOIES DE RECOURS.....	38
CHAPITRE 9.2 PUBLICITÉ.....	38
CHAPITRE 9.3 EXÉCUTION.....	39
<b>TITRE X - PLANS.....</b>	<b>40</b>

