

## PREFECTURE DE LA CHARENTE

SERVICE DE COORDINATION DES POLITIQUES PUBLIQUES

Bureau de l'environnement

Affaire suivie par : Marie-Christine CURVALLE

Tél : 05 45 97 62 42

Télécopie : 05 45 97 62 82

Courriel : marie-christine.curvalle@charente.pref.gouv.fr

**ARRETE PREFECTORAL fixant des prescriptions complémentaires à la société Rémy TOURNY pour l'exploitation d'une distillerie et d'un stockage d'alcool de bouche sur le site de «Montlambert» commune de LOUZAC St ANDRE.**

Le préfet de la Charente  
Chevalier de la légion d'honneur

Vu le code de l'environnement et notamment son titre 1<sup>er</sup> du livre V ;

Vu le récépissé de déclaration d'existence en date du 15 décembre 1998 antérieurement délivré à la société SA Rémy TOURNY pour l'établissement qu'il exploite sur le territoire de la commune de LOUZAC St ANDRE.

Vu le dossier de mise à jour en date du 5 mai 2008 complété le 31 juillet 2008 par la société SA Rémy TOURNY dont le siège social est situé à LOUZAC St ANDRE concernant une installation de distillation et de stockage d'alcool de bouche sur le territoire de la commune de LOUZAC St ANDRE à Montlambert

Vu le rapport et les propositions en date du 24 septembre 2008 de l'inspection des installations classées ;

Vu l'avis du directeur départemental des services d'incendie et de secours en date du 27 mai 2008;

Vu l'avis en date du 14 octobre 2008 conseil départemental de l'environnement et des risques sanitaires et technologiques ;

Considérant qu'aux termes de l'article R 512-31 du code de l'environnement il y a lieu de fixer des prescriptions complémentaires pour l'exploitation des installations de stockage d'alcool de bouche et ce afin de protéger les intérêts mentionnés à l'article L511.1 du code de l'environnement ;

Considérant que les conditions d'aménagement et d'exploitation, telles qu'elles sont définies par le présent arrêté, permettent de prévenir les dangers et inconvénients de l'installation pour les intérêts mentionnés à l'article L511.1 du code de l'environnement ; notamment pour la commodité du voisinage, pour la santé, la sécurité, la salubrité publique et pour la protection de la nature et de l'environnement ;

Sur proposition du Secrétaire général de la préfecture

### **ARRÊTE**

#### **ARTICLE 1 - EXPLOITANT TITULAIRE DE L'AUTORISATION**

La société SA Rémy TOURNY dont le siège social est situé à LOUZAC St ANDRE est autorisée, sous réserve du respect des prescriptions annexées au présent arrêté, à exploiter sur le territoire de la commune de LOUZAC St ANDRE, à Montlambert, les installations détaillées dans les articles suivants.

**ARTICLE 2 - LISTE DES INSTALLATIONS CONCERNÉES PAR UNE RUBRIQUE DE LA NOMENCLATURE DES INSTALLATIONS CLASSÉES**

N° Rubrique	Libellé de la rubrique (activité)	Caractéristiques et capacités des installations	Régime (1)
2250 - 2	Production par distillation des alcools d'origine agricole, eaux-de-vie et liqueurs. La capacité de production exprimée en alcool absolu étant supérieure à 500 l/j	Capacité maximale de production : 3600 l/j	A
2251- 2	Vins (préparation, conditionnement de) La capacité de production étant supérieure à 500 hl/an et inférieure à 20000 hl/an	7892 hl/an	D
2255 - 2	Stockage d'alcool de bouche d'origine agricole, eaux-de-vie et liqueurs. Lorsque la quantité stockée de produits dont le titre alcoolique volumique est supérieur à 40%, susceptible d'être présente est supérieur ou égale à 500 m3	Capacité maximale de stockage : 373 m3	D
2921 – 2	Installation de refroidissement par dispersion d'eau dans un flux d'air. Lorsque l'installation est du type « circuit primaire fermé ».	Circuit fermé	D

(1) : A (Autorisation) ou D (Déclaration)

**ARTICLE 3 - SITUATION ET CARACTERISTIQUES DES INSTALLATIONS AUTORISÉES**

Les installations de distillation d'alcool de bouche autorisées par le présent arrêté ont les caractéristiques suivantes :

**Distillerie :**

Désignation de la distillerie	Type de combustible	Caractéristique de la distillerie
Montlambert	Gaz naturel	10 alambics de 25 hl de charge

**Stockage d'alcool**

Stockage d'alcool	Type et caractéristiques du stockage	Surface en m2	Capacité maximale de stockage
Chai de distillation A	Cuves inox	96 m2	79 m3
Chai de distillation B	Cuves inox	93 m2	101 m3
Chai « ancienne	Tonneaux	156 m2	125 m3

distillerie »			
Chai « grand chai »	Tonneaux	140 m2	68 m3

On entend par chai de distillation, le chai attenante à la distillerie destiné à ne recevoir que les eaux-de-vie nouvellement distillées.

### **Stockage des vins**

Le stockage des vins comprend des cuves métal/époxy d'une capacité totale de : 7892 hl

### **Stockage des vinasses**

Les vinasses de première et seconde chauffe sont stockées dans un bassin étanche d'une capacité minimale de 300 m3.

## **ARTICLE 4 – DEFINITIONS**

Au sens du présent arrêté et de ses annexes, on entend par :

**Alcool de bouche:** Au titre du présent arrêté, seul l'alcool de bouche ayant un titre alcoométrique volumique supérieur à 40 % est à prendre en compte.

**Distillerie :** Atelier abritant les appareils de distillation (alambics, ...).

**Brouillis :** Distillat issu de la distillation du vin (première chauffe) ayant un titre alcoométrique volumique inférieur à 40%.

**Flegme (Tête, queue, seconde,...) :** Distillat de début et de fin de distillation, non retenu comme produits finis (Eaux-de-vie de Cognac, ...).

**Capacité de production :** Quantité d'alcool de bouche produite exprimée en litre d'alcool pur par jour. Seule la quantité de produit fini (Eaux-de-vie de Cognac...) est à comptabiliser.

**Installations de stockage :** Chais ou stockages extérieurs d'alcool de bouche.

**Chai :** Bâtiment abritant un stockage d'alcool de bouche. Un chai peut être divisé en plusieurs cellules séparées par des murs coupe-feu ou non. Les parties de bâtiment délimitées par des murs coupe-feu qui n'abritent pas de stockage d'alcool ne sont pas à prendre en compte dans les limites du chai.

**Capacité Maximale de Stockage (CMS) :** Capacité maximale des contenants susceptibles d'être présents dans l'installation de stockage et/ou sur le site et déclarés par l'exploitant comme destinés à stocker en permanence ou temporairement des alcools de bouche.

**Chai de distillation :** stockages attenants à une distillerie où sont stockés les alcools de bouche distillés durant la campagne de distillation en cours. Dans le cas où le chai de distillation fait également usage pour le vieillissement d'alcool, sa capacité maximale de stockage ne peut excéder 200 m3 et sa surface 200 m2.

**Vinasses :** résidus de la distillation des vins, brouillis, ...

**Stockage extérieur :** Stockage d'alcool de bouche ne répondant pas à la définition du chai.

**Surface :** Les surfaces à prendre en considération sont les surfaces intérieures des chais, lorsqu'ils sont indépendants, et pour les stockages extérieurs celles des cuvettes de rétention associées susceptibles de contenir des effluents enflammés.

## **ARTICLE 5 - CONFORMITÉ AU DOSSIER DE DEMANDE D'AUTORISATION**

Les installations et leurs annexes, objet du présent arrêté, sont disposées, aménagées et exploitées conformément aux plans et données techniques contenus dans les différents dossiers déposés par l'exploitant. En tout état de cause, elles respectent par ailleurs les dispositions du présent arrêté, des arrêtés complémentaires et les réglementations autres en vigueur.

## **ARTICLE 6 – DISPOSITIONS PARTICULIÈRES**

### **6-1 Prélèvements d'eau**

Les prélèvements d'eau sont réalisés dans les conditions suivantes :

<b>ORIGINE</b>	<b>DEBIT MAXIMAL INSTANTANE</b>	<b>DEBIT MAXIMAL JOURNALIER (3)</b>	<b>DEBIT MAXIMAL ANNUEL</b>
Réseau public d'adduction d'eau potable	/	6 m <sup>3</sup>	2000 m <sup>3</sup>
Forage : profondeur 170 m	4 m <sup>3</sup> /h	/	/

### **6-2 Elimination des vinasses**

Les vinasses sont éliminées :

- Dans des installations spécialisées autorisées à cet effet au titre du code de l'environnement
- Par épandage en respectant les dispositions du titre 8 de l'annexe au présent arrêté

En dehors des filières d'élimination ci-dessus, le rejet direct ou indirect de vinasses dans le milieu naturel est interdit.

La capacité de stockage des vinasses, y compris éventuellement les eaux résiduaires, est adaptée au moyen d'élimination mis en œuvre.

En cas d'épandage des vinasses, les parcelles autorisées sont celles définies dans le dossier d'épandage.

### **6-3 Réserve d'eau d'incendie**

La réserve prévue à l'article 6.5.3 de l'annexe du présent arrêté a une capacité minimale de 122 m<sup>3</sup>.

## **ARTICLE 7 - DÉLAIS ET VOIES DE RECOURS**

Le présent arrêté est soumis à un contentieux de pleine juridiction.

Il peut être déféré à la juridiction administrative :

1° Par les demandeurs ou exploitants, dans un délai de deux mois qui commence à courir du jour où lesdits actes leur ont été notifiés ;

2° Par les tiers, personnes physiques ou morales, les communes intéressées ou leurs groupements, en raison des inconvénients ou des dangers que le fonctionnement de l'installation présente pour les intérêts visés à l'article L. 511-1, dans un délai de quatre ans à compter de la publication ou de l'affichage desdits actes, ce

délai étant, le cas échéant, prolongé jusqu'à la fin d'une période de deux années suivant la mise en activité de l'installation.

Les tiers qui n'ont acquis ou pris à bail des immeubles ou n'ont élevé des constructions dans le voisinage d'une installation classée que postérieurement à l'affichage ou à la publication de l'arrêté autorisant l'ouverture de cette installation ou atténuant les prescriptions primitives ne sont pas recevables à déférer ledit arrêté à la juridiction administrative.

#### **ARTICLE 8 – PUBLICATION**

Conformément aux dispositions réglementaires en vigueur, un extrait du présent arrêté, énumérant les conditions auxquelles l'autorisation est accordée, sera affiché à la mairie pendant une durée minimum d'un mois avec mention de la possibilité pour les tiers de consulter sur place, ou à la Préfecture de Charente le texte des prescriptions ; procès-verbal de l'accomplissement de cette formalité sera dressé par les soins du maire.

Le même extrait sera affiché en permanence de façon visible dans l'installation par les soins du bénéficiaire de l'autorisation.

Un avis sera inséré, par les soins du Préfet, et aux frais de l'exploitant, dans deux journaux locaux ou régionaux, diffusés dans tout le département.

#### **ARTICLE 9**

Le Secrétaire général de la Préfecture de la CHARENTE, le sous-préfet de COGNAC, le maire de LOUZAC-SAINT-ANDRE, le Directeur Régional de l'Industrie de la Recherche et de l'Environnement et l'inspecteur des installations classées, sont chargés chacun en ce qui les concerne de l'exécution du présent arrêté.

ANGOULEME, le 25 novembre 2008  
Le Préfet,  
Le secrétaire général,

signé

Yves SEGUY

**ANNEXE A L'ARRETE PREFECTORAL**  
**FIXANT DES PRESCRIPTIONS COMPLEMENTAIRES POUR L'EXPLOITATION D'UNE**  
**DISTILLERIE**

---

**TITRE 1 – GESTION DE L'ÉTABLISSEMENT**

---

**CHAPITRE 1.1 EXPLOITATION DES INSTALLATIONS**

**ARTICLE 1.1.1. OBJECTIFS GÉNÉRAUX**

L'exploitant prend toutes les dispositions nécessaires dans la conception, l'aménagement, l'entretien et l'exploitation des installations pour :

- limiter la consommation d'eau et limiter les émissions de polluants dans l'environnement ;
- gérer les effluents et les déchets en fonction de leurs caractéristiques, ainsi que la réduction des quantités rejetées ;
- prévenir en toutes circonstances, l'émission, la dissémination ou le déversement, chroniques ou accidentels, directs ou indirects, de matières ou substances qui peuvent présenter des dangers ou inconvénients pour la commodité de voisinage, la santé, la salubrité publique, l'agriculture, la protection de la nature et de l'environnement ainsi que pour la conservation des sites et des monuments.

**ARTICLE 1.1.2. CONSIGNES D'EXPLOITATION**

L'exploitant établit des consignes d'exploitation pour l'ensemble des installations comportant explicitement les vérifications à effectuer, en conditions d'exploitation normale, en périodes de démarrage, de dysfonctionnement ou d'arrêt momentané, les mesures à prendre en cas d'épandage accidentel ou de dysfonctionnement de façon à permettre en toutes circonstances le respect des dispositions du présent arrêté.

Le personnel doit être instruit sur les consignes d'exploitation.

**CHAPITRE 1.2 INCIDENTS OU ACCIDENTS**

**ARTICLE 1.2.1. DÉCLARATION ET RAPPORT**

L'exploitant est tenu à déclarer, dans les meilleurs délais à l'inspection des installations classées les accidents ou incidents survenus du fait du fonctionnement de son installation qui sont de nature à porter atteinte aux intérêts mentionnés à l'article L.511-1 du code de l'environnement.

Un rapport d'accident ou, sur demande de l'inspection des installations classées, un rapport d'incident est transmis par l'exploitant à l'inspection des installations classées. Il précise notamment les circonstances et les causes de l'accident ou de l'incident, les effets sur les personnes et l'environnement, les mesures prises ou envisagées pour éviter un accident ou un incident similaire et pour en pallier les effets à moyen ou long terme.

Ce rapport est transmis sous 15 jours à l'inspection des installations classées.

**CHAPITRE 1.3 RÉCAPITULATIF DES DOCUMENTS TENUS À LA DISPOSITION DE**  
**L'INSPECTION**

L'exploitant doit établir et tenir à jour un dossier comportant les documents suivants :

- le dossier de demande d'autorisation initial ou de déclaration d'existence,
- les plans tenus à jour,
- les récépissés de déclaration et les prescriptions générales, en cas d'installations soumises à déclaration non couvertes par un arrêté d'autorisation,
- les arrêtés préfectoraux relatifs aux installations soumises à autorisation, pris en application de la législation relative aux installations classées pour la protection de l'environnement,

---

## TITRE 2 - PRÉVENTION DE LA POLLUTION ATMOSPHÉRIQUE

---

### CHAPITRE 2.1 CONCEPTION DES INSTALLATIONS

#### ARTICLE 2.1.1. DISPOSITIONS GÉNÉRALES

L'exploitant prend toutes les dispositions nécessaires dans la conception, l'exploitation et l'entretien des installations de manière à limiter les émissions à l'atmosphère, y compris diffuses, notamment par la mise en œuvre de technologies propres, le développement de techniques de valorisation, la collecte sélective et le traitement des effluents en fonction de leurs caractéristiques et la réduction des quantités rejetées en optimisant notamment l'efficacité énergétique.

Le brûlage à l'air libre est interdit.

#### ARTICLE 2.1.2. POLLUTIONS ACCIDENTELLES

Les dispositions appropriées sont prises pour réduire la probabilité des émissions accidentelles et pour que les rejets correspondants ne présentent pas de dangers pour la santé et la sécurité publique. La conception et l'emplacement des dispositifs de sécurité destinés à protéger les appareillages contre une surpression interne devraient être tels que cet objectif soit satisfait, sans pour cela diminuer leur efficacité ou leur fiabilité.

---

## TITRE 3 PROTECTION DES RESSOURCES EN EAUX ET DES MILIEUX AQUATIQUES

---

### CHAPITRE 3.1 PRÉLÈVEMENTS ET CONSOMMATIONS D'EAU

#### ARTICLE 3.1.1. APPROVISIONNEMENTS EN EAU

Les installations de prélèvement doivent être munies d'un dispositif de mesure totalisateur de la quantité d'eau prélevée.

Ce dispositif est relevé durant la campagne de distillation une fois par semaine et le résultat est enregistré et tenu à la disposition de l'inspection des installations classées. Ces résultats sont portés sur un registre éventuellement informatisé.

Le raccordement à une nappe d'eau ou au réseau public de distribution d'eau potable est muni d'un dispositif évitant en toute circonstance le retour d'eau susceptible d'être polluée.

L'usage du réseau d'eau incendie est strictement réservé aux sinistres et aux exercices de secours et aux opérations d'entretien ou de maintien hors gel de ce réseau.

Dans le cas de forage, toutes dispositions sont prises au niveau du forage en nappe pour éviter de mettre en communication des nappes d'eau distinctes, et pour prévenir toute introduction de pollution de surface, notamment par un aménagement approprié vis-à-vis des installations de stockage ou d'utilisation de substances dangereuses. En cas de cessation d'utilisation du forage, l'exploitant prend les mesures appropriées pour l'obturation ou le comblement de cet ouvrage afin d'éviter la pollution des nappes d'eau souterraines. La réalisation de tout nouveau forage en nappe et la mise hors service du forage précédent est portée à la connaissance du préfet avec tous les éléments d'appréciation de l'impact hydrogéologique.

L'exploitant doit prendre toutes les dispositions nécessaires dans la conception des installations pour limiter la consommation d'eau.

En particulier, la réfrigération des machines en circuit ouvert est interdite pour les distilleries ayant une capacité totale d'alambics au débordement supérieure à 10 m<sup>3</sup>. Toutefois, cette disposition n'est pas obligatoire lorsque que l'eau est utilisée pour un usage autre qu'uniquement une récupération thermique, dans ce cas l'exploitant doit justifier de cette dérogation.

## **CHAPITRE 3.2 COLLECTE DES EFFLUENTS LIQUIDES**

### **ARTICLE 3.2.1. DISPOSITIONS GÉNÉRALES**

Tous les effluents aqueux sont canalisés. Tout rejet d'effluent liquide non prévu aux chapitres 3.2 et 3.3 ou non conforme à leurs dispositions est interdit.

### **ARTICLE 3.2.2. PLAN DES RÉSEAUX**

Un schéma de tous les réseaux et un plan des égouts sont établis par l'exploitant, régulièrement mis à jour, notamment après chaque modification notable, et datés. Ils sont tenus à la disposition de l'inspection des installations classées ainsi que des services d'incendie et de secours.

### **ARTICLE 3.2.3. ENTRETIEN ET SURVEILLANCE**

Les réseaux de collecte des effluents sont conçus et aménagés de manière à être curables, étanches et résister dans le temps aux actions physiques et chimiques des effluents ou produits susceptibles d'y transiter. L'exploitant s'assure par des contrôles appropriés et préventifs de leur bon état et de leur étanchéité. Les différentes canalisations accessibles sont repérées conformément aux règles en vigueur.

## **CHAPITRE 3.3 TYPES D'EFFLUENTS, LEURS OUVRAGES D'ÉPURATION ET LEURS CARACTÉRISTIQUES DE REJET AU MILIEU**

### **ARTICLE 3.3.1. IDENTIFICATION DES EFFLUENTS**

L'exploitant est en mesure de distinguer les différentes catégories d'effluents suivants :

- Eaux sanitaires
- Eaux pluviales
- Eaux autres que les eaux sanitaires et les eaux pluviales

### **ARTICLE 3.3.2. COLLECTE DES EFFLUENTS**

Les effluents pollués ne contiennent pas de substances de nature à gêner le bon fonctionnement des ouvrages de traitement.

La dilution des effluents est interdite. En aucun cas, elle ne doit constituer un moyen de respecter les valeurs seuils de rejets fixées par le présent arrêté. Il est interdit d'abaisser les concentrations en substances polluantes des rejets par simples dilutions autres que celles résultant du rassemblement des effluents normaux de l'établissement ou celles nécessaires à la bonne marche des installations de traitement.

Les rejets directs ou indirects d'effluents dans la (les) nappe(s) d'eaux souterraines ou vers les milieux de surface non visés par le présent arrêté sont interdits.

### **ARTICLE 3.3.3. VALEURS LIMITES D'ÉMISSION DES EAUX DOMESTIQUES**

Les eaux domestiques sont traitées et évacuées conformément aux règlements en vigueur.

### **ARTICLE 3.3.4. EAUX PLUVIALES SUSCEPTIBLES D'ÊTRE POLLUÉES**

Les eaux pluviales polluées et collectées dans les installations sont éliminées vers les filières de traitement des déchets appropriées. En l'absence de pollution préalablement caractérisée, elles pourront être évacuées vers le milieu récepteur dans les limites autorisées par le présent arrêté.



### **ARTICLE 3.3.5. VALEURS LIMITES D'ÉMISSION DES EAUX EXCLUSIVEMENT PLUVIALES**

L'exploitant est tenu de respecter avant rejet des eaux pluviales non polluées dans le milieu récepteur considéré, les valeurs limites en concentration et flux ci-dessous définies :

Paramètres	Concentrations instantanées	Normes de référence (ou équivalente)
pH	Compris entre 5,5 et 8,5	NF T 90 008
DCO	300 mg/l	NF T 90 101
MES	100 mg/l	NF EN 872
Hydrocarbures totaux	10 mg/l	NF T 90 114

### **ARTICLE 3.3.6. VALEURS LIMITES D'ÉMISSION DES EAUX AUTRES**

Les eaux, autres que les eaux pluviales et les eaux sanitaires telles que les eaux de lavage, de rinçage (alambics, sols, cuves à vin ...) ... etc. peuvent être rejetées directement dans le milieu naturel, via les réseaux d'eaux pluviales, que si elles respectent les valeurs maximales fixées au point 3.3.5 ci-dessus.

Si ces eaux ne respectent pas les valeurs maximales fixées au point 3.3.5 ci-dessus, elles ne peuvent pas être rejetées directement ou indirectement dans le milieu naturel. Elles doivent être recueillies, stockées et éliminées conformément aux dispositions prévues au titre 4 du présent arrêté relatif aux déchets.

---

## **TITRE 4 - DÉCHETS**

---

### **CHAPITRE 4.1 PRINCIPES DE GESTION**

#### **ARTICLE 4.1.1. LIMITATION DE LA PRODUCTION DE DÉCHETS**

L'exploitant prend toutes les dispositions nécessaires dans la conception, l'aménagement, et l'exploitation de ses installations pour assurer une bonne gestion des déchets de son entreprise et en limiter la production.

#### **ARTICLE 4.1.2. SÉPARATION DES DÉCHETS**

L'exploitant effectue à l'intérieur de son établissement la séparation des déchets (dangereux ou non) de façon à faciliter leur traitement ou leur élimination dans des filières spécifiques.

Les déchets d'emballage visés par le décret 94-609 sont valorisés par réemploi, recyclage ou toute autre action visant à obtenir des déchets valorisables ou de l'énergie.

#### **ARTICLE 4.1.3. CONCEPTION ET EXPLOITATION DES INSTALLATIONS INTERNES DE TRANSIT DES DÉCHETS**

Les déchets et résidus produits, entreposés dans l'établissement, avant leur traitement ou leur élimination, doivent l'être dans des conditions ne présentant pas de risques de pollution (prévention d'un lessivage par des eaux météoriques, d'une pollution des eaux superficielles et souterraines, des envols et des odeurs) pour les populations avoisinantes et l'environnement.

#### **ARTICLE 4.1.4. DÉCHETS TRAITÉS OU ÉLIMINÉS À L'EXTÉRIEUR DE L'ÉTABLISSEMENT**

L'exploitant élimine ou fait éliminer les déchets produits dans des conditions propres à garantir les intérêts. Il s'assure que les installations visées à l'article L511-1 du code de l'environnement utilisées pour cette élimination sont régulièrement autorisées à cet effet.

#### **ARTICLE 4.1.5. TRANSPORT**

Chaque lot de déchets dangereux expédié vers l'extérieur doit être accompagné du bordereau de suivi établi en application de l'arrêté ministériel du 4 janvier 1985 relatif au contrôle des circuits d'élimination des déchets générateurs de nuisances.

Les opérations de transport de déchets doivent respecter les dispositions du décret n° 98-679 du 30 juillet 1998 relatif au transport par route au négoce et au courtage de déchets. La liste mise à jour des transporteurs utilisés par l'exploitant est tenue à la disposition de l'inspection des installations classées.

---

## TITRE 5 PRÉVENTION DES NUISANCES SONORES ET DES VIBRATIONS

---

### ARTICLE 5.1. AMÉNAGEMENTS

L'installation est construite, équipée et exploitée de façon que son fonctionnement ne puisse être à l'origine de bruits transmis par voie aérienne ou solidienne, de vibrations mécaniques susceptibles de compromettre la santé ou la sécurité du voisinage ou de constituer une nuisance pour celui-ci.

Les prescriptions de l'arrêté ministériel du 23 janvier 1997 relatif à la limitation des bruits émis dans l'environnement par les installations relevant du livre V – titre I du Code de l'Environnement, ainsi que les règles techniques annexées à la circulaire du 23 juillet 1986 relative aux vibrations mécaniques émises dans l'environnement par les installations classées sont applicables.

### ARTICLE 5.2. VÉHICULES ET ENGINES

Les véhicules de transport, les matériels de manutention et les engins de chantier utilisés à l'intérieur de l'établissement, et susceptibles de constituer une gêne pour le voisinage, sont conformes à la réglementation en vigueur (les engins de chantier doivent répondre aux dispositions du décret n° 95-79 du 23 janvier 1995 et des textes pris pour son application).

### ARTICLE 5.3. APPAREILS DE COMMUNICATION

L'usage de tout appareil de communication par voie acoustique (sirènes, avertisseurs, haut-parleurs ...) gênant pour le voisinage est interdit sauf si leur emploi est exceptionnel et réservé à la prévention ou au signalement d'incidents graves ou d'accidents.

### ARTICLE 5.4. VALEURS LIMITES D'ÉMERGENCE

Les émissions sonores émises par l'installation ne doivent pas être à l'origine, dans les zones à émergence réglementée, d'une émergence supérieure aux valeurs admissibles définies dans le tableau suivant :

Niveau de bruit ambiant existant dans les zones à émergence réglementée (incluant le bruit de l'établissement)	Émergence admissible pour la période allant de 7h à 22h, sauf dimanches et jours fériés	Émergence admissible pour la période allant de 22h à 7h, ainsi que les dimanches et jours fériés
Supérieur à 35 dB(A) et inférieur ou égal à 45 dB(A)	6dB(A)	4dB(A)
Supérieur à 45 dB(A)	5 dB(A)	3 dB(A)

L'exploitant s'assure du respect de ces dispositions par des mesures réalisées tous les 5 ans.

---

## TITRE 6 - PRÉVENTION DES RISQUES TECHNOLOGIQUES

---

### CHAPITRE 6.1 PRINCIPES DIRECTEURS

L'exploitant prend toutes les dispositions nécessaires pour prévenir les incidents et accidents susceptibles de concerner les installations et pour en limiter les conséquences. Il organise sous sa responsabilité les mesures appropriées, pour obtenir et maintenir cette prévention des risques, dans les conditions normales d'exploitation, les situations transitoires et dégradées, depuis la construction jusqu'à la remise en état du site après l'exploitation.

Il met en place le dispositif nécessaire pour en obtenir l'application et le maintien ainsi que pour détecter et corriger les écarts éventuels.

## CHAPITRE 6.2 INFRASTRUCTURES ET INSTALLATIONS

### ARTICLE 6.2.1. ACCÈS ET CIRCULATION DANS L'ÉTABLISSEMENT

L'établissement est efficacement clôturé sur la totalité de sa périphérie.

L'exploitant fixe les règles de circulation applicables à l'intérieur de l'établissement. Les règles sont portées à la connaissance des intéressés par une signalisation adaptée et une information appropriée.

Les voies de circulation et d'accès sont dégagées de tout objet susceptible de gêner le passage. Ces voies permettent l'évolution des engins des services d'incendie.

A l'intérieur des ateliers, les allées de circulation sont maintenues constamment dégagées à l'exception du matériel nécessaire à l'exploitation, pour faciliter la circulation et l'évacuation du personnel ainsi que l'intervention des secours en cas de sinistre.

#### Article 6.2.1.1. Gardiennage et contrôle des accès

Toute personne étrangère à l'établissement ne doit pas avoir libre accès aux installations.

L'exploitant prend les dispositions nécessaires au contrôle des accès, ainsi qu'à la connaissance permanente des personnes présentes dans l'établissement.

#### Article 6.2.1.2. Personnel

L'exploitation doit se faire sous la surveillance, directe ou indirecte ou de proximité, d'une personne nommément désignée par l'exploitant et ayant une connaissance de la conduite de l'installation et des dangers et inconvénients des produits utilisés ou stockés dans l'installation. Le temps d'intervention de la personne chargée de la surveillance est compatible avec la mise en sécurité des installations.

#### Article 6.2.1.3. Caractéristiques des voies d'accès

Les installations sont accessibles aux engins de secours par des voies dont les caractéristiques préconisées sont les suivantes :

- largeur de la bande de roulement : 3 m
- rayon intérieur de giration : 11 m
- hauteur libre : 3,50 m
- résistance à la charge de 16 t au total.

### ARTICLE 6.2.2. REGLES D'IMPLANTATION – DISTANCES D'ISOLEMENT

#### Article 6.2.2.1. Distances d'isolement à respecter

L'installation est implantée à une distance d'au moins 10 m des bâtiments habités ou occupés par des tiers. Cette distance est de 20 m dans le cas d'un établissement recevant du public (ERP) à l'exclusion des ERP de 5<sup>ème</sup> catégorie sans hébergement.

A l'exception des chais de distillation, la distance entre la distillerie et une installation de stockage est au minimum de :

- 6 m pour une installation de stockage dont la surface au sol est inférieure ou égale à 500 m<sup>2</sup>
- 15 m pour une installation de stockage dont la surface au sol est supérieure à 500 m<sup>2</sup>.

#### Article 6.2.2.2. Cas des distances d'isolement non respectées

Dans le cas où les installations de distillation ne respectent pas les distances d'isolement ci-dessus, l'exploitant fait réaliser une étude de dangers telle que prévue au paragraphe 5 de l'article 3 du décret n° 77-1133 du 21 septembre 1977.

Dans le cas où cette étude révèle des risques pour les tiers ou des effets domino entre les installations, l'exploitant propose des mesures de protection avec un échéancier de réalisation.

L'étude de dangers et, le cas échéant, les propositions de travaux et d'échéancier sont transmises au Préfet.

### **Article 6.2.2.3. Cas particuliers**

#### **Local distillateur**

Le local de vie du distillateur est séparé de la distillerie et/ou des installations de stockage par une porte EI 30 (coupe-feu 1/2 heure) et dotée de seuil ou de caniveau évitant tout écoulement d'alcool. Le local possède une issue vers l'extérieur.

#### **Communication entre la distillerie et le chai de distillation**

Les portes situées entre la distillerie et le chai de distillation sont EI 60 (coupe-feu une heure) et équipées d'un système de fermeture automatique dans l'un des deux bâtiments.

De plus, ces portes sont équipées de seuil ou de caniveau ou de tout moyen équivalent évitant tout écoulement de liquides enflammés ou non entre la distillerie et le chai de distillation.

### **ARTICLE 6.2.3. STOCKAGES PARTICULIERS**

#### **Stockage d'alcool**

Il est interdit de stocker des alcools de bouche dans la distillerie en dehors de ceux en cours de distillation.

#### **Stockage de vin**

Pour les stockages supérieurs à 2 000 m<sup>3</sup> ou en cas de risque pour les tiers ou de pollution des eaux superficielles, les cuves de stockage de vin sont associées à une cuvette de rétention dont le volume est au moins égal à la capacité de la plus grande cuve.

#### **Stockage des flegmes**

Lorsque les stockages de flegmes sont situés dans le même local que les foyers des alambics, les flegmes sont stockés dans des cuves conçues de telle manière qu'il ne puisse pas s'y produire une accumulation de gaz notamment en cas d'utilisation de gaz de pétrole liquéfié.

### **ARTICLE 6.2.4. INSTALLATIONS ÉLECTRIQUES – MISE À LA TERRE**

#### **Installations électriques**

Les installations électriques sont réalisées conformément au décret n° 88-1056 du 14 novembre 1988 susvisé.

Les installations électriques sont conformes à la norme NFC 15.100 pour la basse tension et aux normes NFC 13.100 et NFC 13.200 pour la haute tension.

Dans les zones à risques d'incendie ou d'explosion, les canalisations et le matériel électrique doivent être réduits à leur strict minimum, ne pas être une cause possible d'inflammation et être convenablement protégés contre les chocs, contre la propagation des flammes et contre l'action des produits présents dans les locaux où ils sont implantés.

Le matériel exposé aux projections de liquides est conforme à la norme NFC 20.010. Dans les locaux où sont accumulées des matières inflammables ou combustibles, le matériel est conçu et installé de telle sorte que le contact accidentel avec ces matières ainsi que l'échauffement dangereux de celles-ci sont évités.

En particulier, dans ces zones, le matériel électrique dont le fonctionnement provoque des arcs, des étincelles ou l'incandescence d'éléments, n'est autorisé que si ces sources de dangers sont incluses dans des enveloppes appropriées.

Dans les zones à risques d'explosion définies ci-dessous, les installations électriques sont conformes à la réglementation des installations électriques des établissements réglementés au titre de la législation des installations classées et susceptibles de présenter des risques d'explosion (décret du 19 novembre 1996 pour le matériel construit après le 1<sup>er</sup> juillet 2003, décret du 11 juillet 1978 pour les autres).

Les dispositions de l'article 2 de l'arrêté ministériel du 31 mars 1980, portant réglementation des installations électriques des établissements réglementés au titre de la législation sur les installations classées et susceptibles de présenter des risques d'explosion, sont applicables à l'ensemble des zones de risque d'atmosphère explosive de l'établissement. Le plan des zones à risques d'explosion est porté à la connaissance de l'organisme chargé de la vérification des installations électriques.

Le matériel électrique, mis en service à partir du 1<sup>er</sup> janvier 1981, est conforme aux dispositions des articles 3 et 4 de l'arrêté ministériel précité.

Des interrupteurs multipolaires pour couper le courant (force et lumière) sont installés à l'extérieur des zones à risques.

Les transformateurs, contacteurs autres que ceux à basse tension sont implantés dans des locaux spéciaux situés à l'extérieur des zones à risques.

L'éclairage artificiel par lampes dites « baladeuses » présente un degré de protection égal ou supérieur à IP 55 avec protection mécanique.

L'éclairage fixe à incandescence et l'éclairage fluorescent sont réalisés par des luminaires ayant un degré de protection égal ou supérieur à IP 55 avec une protection mécanique.

En aucun cas, les appareils d'éclairage ne sont fixés directement sur des matériaux inflammables.

Les appareils de protection, de commande et de manœuvre (fusibles, discontacteurs, interrupteurs, disjoncteurs,...) sont tolérés à l'intérieur des installations de la distillerie sous réserve d'être contenus dans des enveloppes présentant un degré de protection égal ou supérieur à IP 55.

Les appareils utilisant de l'énergie électrique (pompes, brasseurs ...) ainsi que les prises de courant, situés à l'intérieur des installations de la distillerie, sont au minimum de degré de protection égal ou supérieur à IP 55.

Un ou plusieurs dispositifs placés à l'extérieur, permettent d'interrompre en cas de besoin l'alimentation électrique de l'installation, à l'exception de l'alimentation des matériels destinés à fonctionner en atmosphère explosive.

### **Vérification périodique des installations électriques**

Toutes les installations électriques sont entretenues en bon état et sont vérifiées. Les vérifications portent sur l'ensemble des prescriptions du point 6.2.4 ci-dessus et sont effectuées conformément aux dispositions du décret n° 88-1056 du 14 novembre 1988 susvisé. La périodicité, l'objet et l'étendue des vérifications des installations électriques ainsi que le contenu des rapports relatifs aux-dites vérifications sont fixés par l'arrêté du 10 octobre 2000 susvisé.

L'exploitant fait réaliser les vérifications périodiques par des personnes possédant une connaissance approfondie dans le domaine de la prévention des risques dus à l'électricité et des dispositions réglementaires qui y sont afférentes. La personne qui effectue les vérifications mentionne très explicitement les défauts relevés dans son rapport. L'exploitant conservera une trace écrite des éventuelles mesures correctives prises.

## **Mise à la terre des équipements**

Les équipements métalliques (réservoirs, cuves, canalisations) contenant et/ou véhiculant des produits inflammables et explosibles susceptibles d'engendrer des charges électrostatiques sont mis à la terre et reliés par des liaisons équipotentielles conformément aux règlements et aux normes applicables, compte tenu notamment de la nature explosive ou inflammable des produits.

Chaque zone de chargement/déchargement des alcools doit pouvoir être reliée électriquement au circuit général de terre.

## **ARTICLE 6.2.5. ZONES À ATMOSPHÈRE EXPLOSIBLE**

Conformément aux dispositions de l'article R 232-12-28 du code du travail (Décret n° 2002-1553 du 24 décembre 2002), l'exploitant tient à jour, sous sa responsabilité, le recensement des parties de l'établissement qui, en raison des caractéristiques qualitatives et quantitatives des matières mises en œuvre, stockées, utilisées ou produites, sont susceptibles d'être à l'origine d'un sinistre pouvant avoir des conséquences directes ou indirectes sur l'environnement, la sécurité publique ou le maintien en sécurité de l'établissement.

L'exploitant détermine, pour chacune de ces parties de l'établissement, la nature du risque (incendie, atmosphères explosives ou émanations toxiques). Ce risque est signalé dans les locaux correspondants.

Pour le risque d'explosion, l'exploitant définit, sous sa responsabilité, trois catégories de zones de dangers en fonction de leur aptitude à l'explosion :

- une zone de type 0 : zone à atmosphère explosive permanente, pendant de longues périodes ou fréquemment (catégorie 1),
- une zone de type 1 : zone à atmosphère explosive, occasionnelle en fonctionnement normal (catégorie 2),
- une zone de type 2 : zone à atmosphère explosive, épisodique dans des conditions anormales de fonctionnement, de faible fréquence et de courte durée (catégorie 3).

Les dispositions de l'article 2 de l'arrêté ministériel du 31 mars 1980, portant réglementation des installations électriques des établissements réglementés au titre de la législation sur les installations classées et susceptibles de présenter des risques d'explosion, sont applicables à l'ensemble des zones de risques d'atmosphère explosive de l'établissement. Le plan des zones à risques d'explosion est porté à la connaissance de l'organisme chargé de la vérification des installations électriques.

Le matériel électrique, mis en service à partir du 1er janvier 1981, est conforme aux dispositions des articles 3 et 4 de l'arrêté ministériel précité.

Les masses métalliques contenant et/ou véhiculant des produits inflammables et explosibles susceptibles d'engendrer des charges électrostatiques sont mises à la terre et reliées par des liaisons équipotentielles.

Il est affiché aux entrées des chais présentant des risques d'explosion, notamment ceux avec des cuves inox, la mention « risque d'explosion en cas d'incendie ».

## **ARTICLE 6.2.6. INSTALLATIONS DE COMBUSTION**

### **Alimentation en combustible**

"Les réseaux d'alimentation en combustible doivent être conçus et réalisés de manière à réduire les risques en cas de fuite notamment dans des espaces confinés. Les canalisations sont, en tant que de besoin, protégées contre les agressions extérieures (corrosion, choc, température excessive...) et repérées par les couleurs normalisées.

Un dispositif de coupure, indépendant de tout équipement de régulation de débit, est placé à l'extérieur des bâtiments pour permettre d'interrompre l'alimentation en combustible des appareils de combustion. Ce dispositif, clairement repéré et indiqué dans des consignes d'exploitation, est placé :

- dans un endroit accessible rapidement et en toutes circonstances,
- à l'extérieur et en aval du poste de livraison et/ou du stockage du combustible.

Il est parfaitement signalé.

De plus, chaque appareil de combustion est équipé d'un organe de coupure rapide. Cet organe parfaitement signalé est situé à proximité du brûleur, il est maintenu en bon état de fonctionnement et comporte une indication du sens de la manœuvre ainsi que le repérage des positions ouverte et fermée.

Le parcours des canalisations à l'intérieur des locaux où se trouvent les appareils de combustion est aussi réduit que possible.

La consignation d'un tronçon de canalisation, notamment en cas de travaux, s'effectue selon un cahier des charges précis défini par l'exploitant. Les obturateurs à opercule, non manœuvrables sans fuite possible vers l'atmosphère, sont interdits à l'intérieur des bâtiments.

De plus, dans le cas de distilleries alimentées en combustibles gazeux et fonctionnant par période sans la surveillance d'une personne telle que prévue au 6-2-1-2 ci-dessus, la coupure de l'alimentation de gaz de la distillerie est assurée par deux vannes automatiques (1) redondantes, placées en série sur la conduite d'alimentation en gaz. Ces vannes sont asservies chacune à des capteurs de détection de gaz (2) et à un pressostat (3). Toute la chaîne de coupure automatique (détection, transmission du signal, fermeture de l'alimentation de gaz) est testée périodiquement. La position ouverte ou fermée de ces organes est clairement identifiable par le personnel d'exploitation.

(1) Vanne automatique : cette vanne assure la fermeture de l'alimentation en combustible gazeux lorsqu'une fuite de gaz est détectée par un capteur. Elle est située sur le circuit d'alimentation en gaz. Son niveau de fiabilité est maximum, compte-tenu des normes en vigueur relatives à ce matériel.

(2) Capteur de détection de gaz: une redondance est assurée par la présence d'au moins deux capteurs.

(3) Pressostat : ce dispositif permet de détecter une chute de pression dans la tuyauterie. Son seuil est aussi élevé que possible, compte-tenu des contraintes d'exploitation.

## **Contrôle de la combustion**

Les appareils de combustion sont équipés de dispositifs permettant, d'une part, de contrôler leur bon fonctionnement et, d'autre part, en cas de défaut, de mettre en sécurité l'appareil concerné et au besoin l'installation.

Les appareils de combustion sous chaudière, utilisant un combustible liquide ou gazeux, comportent un dispositif de contrôle de la flamme. Le défaut de son fonctionnement entraîne la mise en sécurité des appareils et l'arrêt de l'alimentation en combustible.

## **Ventilation**

Sans préjudice des dispositions du code du travail, les locaux sont convenablement ventilés pour éviter tout risque d'atmosphère explosive ou nocive.

La ventilation assure en permanence, y compris en cas d'arrêt de l'équipement, notamment en cas de mise en sécurité de l'installation, un balayage de l'atmosphère du local, compatible avec le bon fonctionnement des appareils de combustion, au moyen d'ouvertures en parties haute et basse permettant une circulation efficace de l'air ou par tout autre moyen équivalent.

L'exploitant tient à la disposition de l'inspection des installations classées un justificatif du respect des normes en vigueur.

## **Vérification périodique des installations de combustion**

Pour les installations de combustion utilisant un combustible gazeux, l'exploitant veille au bon entretien des dispositifs de réglage, de contrôle, de signalisation et de sécurité. Les tuyauteries de gaz font l'objet d'une vérification d'étanchéité une fois par an à la pression normale de service.

Ces vérifications sont effectuées au moins une fois par an, par une personne compétente et leurs résultats sont consignés par écrit. La personne, qui effectue les vérifications, mentionne très explicitement les défauts relevés dans son rapport. L'exploitant conservera une trace écrite des éventuelles mesures correctives prises.

### **ARTICLE 6.2.7. PROTECTION CONTRE LA Foudre**

Les installations sont protégées contre la foudre en application de l'arrêté ministériel du 15 janvier 2008. Les dispositifs de protection contre la foudre sont conformes à la norme française C 17-100 ou à toute norme en vigueur dans un Etat membre de l'Union Européenne ou présentent des garanties de sécurité équivalentes. L'état des dispositifs de protection contre la foudre est vérifié tous les cinq ans. Une vérification est réalisée après travaux ou après impact de foudre dommageable comme le prévoit l'article 3 de l'arrêté ministériel susvisé.

## **CHAPITRE 6.3 FACTEURS ET ÉLÉMENTS IMPORTANTS DESTINÉS À LA PRÉVENTION DES ACCIDENTS**

### **ARTICLE 6.3.1. LISTE DES ÉLÉMENTS IMPORTANTS POUR LA SÉCURITÉ**

L'exploitant établit, en tenant compte de l'étude de dangers, la liste des facteurs importants pour la sécurité. Il identifie à ce titre les équipements, les paramètres, les consignes, les modes opératoires et les formations afin de maîtriser une dérive dans toutes les phases d'exploitation des installations (fonctionnement normal, fonctionnement transitoire, situation accidentelle ...) susceptibles d'engendrer des conséquences graves pour l'homme et l'environnement

Cette liste est tenue à la disposition de l'inspection des installations classées et régulièrement mise à jour.

Cette liste comporte au moins, lorsque les installations en sont pourvues, les éléments suivants :

- les murs coupe-feu
- les extincteurs
- les Robinets d'Incendie Armés
- Les bornes incendie
- Les réserves d'eau d'incendie
- Les systèmes de surveillance et d'alarme

Toute modification ou suppression d'éléments de cette liste minimale de facteurs IPS constitue un changement notable qui doit être porté avant sa réalisation à la connaissance du Préfet avec tous les éléments d'appréciation en application de l'article 20 du décret du 21 septembre 1977.

## **CHAPITRE 6.4 PRÉVENTION DES POLLUTIONS ACCIDENTELLES**

### **ARTICLE 6.4.1. RÉTENTIONS**

Chaque récipient contenant de l'alcool de bouche est associé à une cuvette de rétention étanche permettant de récupérer l'ensemble des écoulements provenant du récipient. Cette cuvette a une capacité minimale égale à la plus grande des deux valeurs suivantes :

- 50 % de la capacité maximale de l'ensemble des récipients associés à la cuvette de rétention
- 100 % de la capacité du plus grand récipient associé à la cuvette de rétention.



## **ARTICLE 6.4.2. TRANSPORTS - CHARGEMENTS – DÉCHARGEMENTS**

Les aires de chargement/déchargement sont situées à l'intérieur du site et matérialisées au sol. Elles sont réservées uniquement au chargement et au déchargement des alcools de bouche dans des camions citernes ou des barriques.

Chaque aire est associée à une cuvette de rétention étanche permettant de récupérer tout écoulement provenant du camion citerne, des installations fixes de stockage ou des tuyaux de transfert lors des opérations de chargement ou de déchargement. Cette cuvette a une capacité au moins égale au camion citerne le plus grand pouvant être admis sur l'aire.

Chaque aire est équipée d'une installation permettant une liaison équipotentielle entre le camion citerne, le tuyau de dépotage et les installations de stockage.

Des consignes sont établies pour le chargement /déchargement des camions, elles sont affichées à proximité de l'aire de dépotage. Elles précisent en particulier que tout chargement ou déchargement d'une citerne routière ne peut être effectué que si la liaison équipotentielle est assurée.

## **ARTICLE 6.4.3. CANALISATIONS DE TRANSFERT**

Les canalisations fixes de transfert d'alcool de bouche dans la distillerie sont en matériaux incombustibles et les passages dans les murs parfaitement lutés.

Lorsqu'elles sont mobiles, les canalisations de transfert d'alcool font l'objet d'une surveillance permanente de leur état et de leur étanchéité. Les passages dans les murs sont situés au dessus des cuvettes de rétention et sont obturés en dehors des transferts.

Les installations sont conçues de telle sorte qu'il ne puisse y avoir de communication permettant l'écoulement d'alcool de la distillerie vers un autre bâtiment et inversement.

## **CHAPITRE 6.5 MOYENS D'INTERVENTION EN CAS D'ACCIDENT ET ORGANISATION DES SECOURS**

### **ARTICLE 6.5.1. DÉFINITION GÉNÉRALE DES MOYENS**

L'établissement est doté de moyens adaptés aux risques à défendre et répartis en fonction de la localisation de ceux-ci.

### **ARTICLE 6.5.2. ENTRETIEN DES MOYENS D'INTERVENTION**

Ces équipements sont maintenus en bon état, repérés et facilement accessibles. L'exploitant doit pouvoir justifier, auprès de l'inspection des installations classées, de l'exécution de ces dispositions. Il doit fixer les conditions de maintenance et les conditions d'essais périodiques de ces matériels. Les dates, les modalités de ces contrôles et les observations constatées doivent être inscrites sur un registre tenu à la disposition des services de la protection civile, d'incendie et de secours et de l'inspection des installations classées.

### **ARTICLE 6.5.3. RESSOURCES EN EAU ET MOYENS D'INTERVENTION**

L'établissement est doté de moyens de secours contre l'incendie appropriés aux risques et conformes aux normes en vigueur, notamment :

#### **Alerte des secours**

Sur chaque site, le personnel dispose d'un moyen d'appel des services de secours

## Désenfumage

Les locaux à risque d'incendie doivent être équipés, en partie haute, d'éléments permettant, en cas d'incendie, l'évacuation des fumées (par exemple, matériaux légers fusibles sous l'effet de la chaleur).

La surface utile du dispositif de désenfumage est au moins égale à 1/300 de la surface au sol de la distillerie. Chaque exutoire ne peut être inférieur à 1 m<sup>2</sup> (non comprises les surfaces fusibles).

## Extincteurs

La distillerie est dotée d'au moins deux extincteurs portatifs ayant chacun une puissance extinctrice minimale de 144 B placés de préférence près des issues.

Pour les distilleries de plus de 20 alambics, il doit être prévu en complément, un extincteur sur roues de 50 Kg environ s'il n'existe pas de RIA avec émulseur dans la distillerie.

Ce matériel doit être périodiquement contrôlé et la date des contrôles doit être portée sur une étiquette fixée à chaque appareil.

## Moyens en eau d'incendie sur le site

La distillerie est pourvue d'un point d'eau public ou privé permettant de disposer d'eau moins 120 m<sup>3</sup> en 2 heures.

S'il s'agit d'un poteau d'incendie, celui-ci doit être conforme aux normes en vigueur sur sa composition, ses caractéristiques hydrauliques et son installation.

L'emplacement du point d'eau doit être :

- distant de moins de 200 m de la distillerie par les voies carrossables,
- facilement accessible en permanence,
- situé à 5 m au plus du bord de la chaussée ou de l'aire de stationnement des engins d'incendie.

Dans le cas d'une ressource en eau incendie extérieure à l'établissement, l'exploitant s'assure de sa disponibilité opérationnelle permanente.

Le volume, la répartition, l'aménagement et l'équipement de ces moyens en eau doit faire l'objet d'un accord formel du SDIS.

## ARTICLE 6.5.4. CONSIGNES DE SÉCURITÉ

Sans préjudice des dispositions du code du travail, les modalités d'application des dispositions du présent arrêté sont établies, intégrées dans des procédures générales spécifiques et/ou dans les procédures et instructions de travail, tenues à jour et affichées dans les lieux fréquentés par le personnel.

Ces consignes indiquent notamment :

- l'interdiction d'apporter du feu sous une forme quelconque dans les parties de l'installation qui, en raison des caractéristiques qualitatives et quantitatives des matières mises en œuvre, stockées, utilisées ou produites, sont susceptibles d'être à l'origine d'un sinistre pouvant avoir des conséquences directes ou indirectes sur l'environnement, la sécurité publique ou le maintien en sécurité de l'installation,
- les procédures d'arrêt d'urgence et de mise en sécurité de l'installation (électricité, réseaux de fluides),
- les mesures à prendre en cas de fuite sur un récipient ou une canalisation contenant des substances dangereuses et notamment les conditions d'évacuation des déchets et eaux souillées en cas d'épandage accidentel,

- les moyens d'extinction à utiliser en cas d'incendie,
- la procédure d'alerte avec les numéros de téléphone du responsable d'intervention de l'établissement, des services d'incendie et de secours,
- la procédure permettant, en cas de lutte contre un incendie, d'isoler le site afin de prévenir tout transfert de pollution vers le milieu récepteur.

Le personnel est informé et entraîné à l'application de ces consignes.

---

## **TITRE 7 - EPANDAGE DES VINASSES**

---

### **ARTICLE 7.1.1. EPANDAGES INTERDITS**

Les épandages non autorisés sont interdits

### **ARTICLE 7.1.2. EPANDAGES AUTORISÉS**

L'exploitant est autorisé à pratiquer l'épandage des vinasses mélangées le cas échéant avec des effluents vinicoles issus des installations de vinification et/ou de distillation visées dans le présent arrêté, dans les conditions précisées ci-après.

Dans le présent titre, le terme vinasses inclut le mélange ou non d'effluents vinicoles.

Aucun autre déchet ou effluent ne peut être incorporé à ceux-ci en vue d'être épandu.

#### **Article 7.1.2.1. Règles générales**

L'épandage des vinasses sur ou dans les sols agricoles doit respecter les règles définies par les articles 36 à 42 de l'arrêté ministériel du 2 février et par l'arrêté relatif au 2<sup>ème</sup> programme d'action à mettre en œuvre dans les zones vulnérables afin de réduire la pollution des eaux par les nitrates d'origine agricole.

En particulier, l'épandage ne peut être réalisé que si des contrats ont été établis entre les parties suivantes :

- Producteur de vinasses et prestataire réalisant l'opération d'épandage,
- Producteur de vinasses et agriculteurs exploitant les terrains.

Ces contrats définissent les engagements de chacun, ainsi que leur durée.

#### **Article 7.1.2.2. Caractéristiques de l'épandage**

Tout épandage est subordonné à une étude préalable telle que définie à l'article 38 de l'AM du 2 février 1998, qui devra montrer en particulier l'innocuité (dans les conditions d'emplois) et l'intérêt agronomique des produits épandus, l'aptitude des sols à les recevoir, le périmètre d'épandage et les modalités de sa réalisation.

Les vinasses épandues et les sols respectent les teneurs limites en éléments traces métalliques à l'exception du cuivre dans les sols et en éléments traces organiques définies à l'annexe VII a de l'arrêté ministériel du 2 février 1998 susvisé.

Les parcelles ayant des concentrations en cuivre dans les sols supérieures à 100 mg/kg de matière sèche sont à exclure du plan d'épandage. Toutefois une dérogation préfectorale peut être accordée pour des concentrations en cuivre allant jusqu'à 300 mg/kg de matière sèche. Cette dérogation peut être accordée à l'ensemble des ressortissants du Bureau National Interprofessionnel du Cognac ou à titre individuel. Tout exploitant doit être en mesure, si nécessaire, de pouvoir justifier du bénéfice d'une telle dérogation.

#### **Article 7.1.2.3. Quantité maximale annuelle à épandre à l'hectare**

La quantité épandue n'excède pas 60 m<sup>3</sup> /ha/an de vinasses mélangées le cas échéant avec des effluents vinicoles sans autre apport de déchets ou d'effluents.

Dans les zones vulnérables, délimitées en application du décret n° 93-1038 du 27 août 1993 susvisé, la quantité d'azote organique épandue ne doit pas dépasser 170 kg par hectare épandable et par an.

#### **Article 7.1.2.4. Dispositifs d'entreposage et dépôts temporaires**

La capacité minimale de stockage des vinasses est de 50 % de la quantité de vin distillé au cours de la campagne de distillation diminuée de la quantité de vinasses traitées par un procédé autre que l'épandage.

Dans le cas où la quantité de vinasses épandues est inférieure à 50 % de la quantité de vin distillé, la capacité de stockage des vinasses peut être ramenée à 25 % de la quantité de vinasses produites, diminuée de la quantité de vinasses traitées par un procédé autre que l'épandage.

Dans le cas où des effluents vinicoles sont stockés avec les vinasses, la capacité minimale de stockage est augmentée au minimum de 0,2 m<sup>3</sup> par m<sup>3</sup> de vin produit par les installations vinicoles du site.

Le stockage des vinasses est étanche et résistant aux agressions chimiques et thermiques des effluents. L'exploitant vérifie régulièrement et au moins une fois par an l'état de l'étanchéité du stockage.

Les stockages des vinasses sont étanches et aménagés de sorte à ne pas constituer une source de gêne ou de nuisances pour le voisinage, ni entraîner une pollution des eaux ou des sols par ruissellement ou infiltration.

Le déversement dans le milieu naturel des trop-pleins des ouvrages d'entreposage est interdit.

Les ouvrages d'entreposage à l'air libre sont interdits d'accès aux tiers non autorisés.

#### **Article 7.1.2.5. Epandage**

##### Période d'interdiction

Sous réserve des prescriptions fixées en application de l'article L 1321-2 du Code de la Santé Publique, l'épandage des vinasses respecte les critères suivants :

- à moins de 50 mètres des points de prélèvement d'eau destinée à l'alimentation des collectivités humaines ou des particuliers et au delà dans les conditions définies par l'acte fixant les règles de protection du prélèvement ;
- à moins de 50 mètres de tout local habité ou occupé par des tiers, des zones de loisirs, des établissements recevant du public ;
- à moins de 200 mètres des lieux de baignade (à l'exception des piscines privées) et des plages ;
- à moins de 500 mètres en amont des piscicultures soumises à autorisation ou déclaration sous la rubrique 2130 de la nomenclature des installations classées et des zones conchylicoles ;
- à moins de 35 mètres des berges des cours d'eau ; cette limite est réduite à 10 mètres si une bande de 10 mètres enherbée ou boisée et ne recevant aucun intrant est implantée de façon permanente en bordure des cours d'eau ;
- sur les terrains de forte pente, sauf s'il est mis en place des dispositifs prévenant tout risque d'écoulement et de ruissellement vers les cours d'eau ;
- sur les sols pris en masse par le gel ou enneigés ;
- sur les sols inondés ou détrempés ;
- pendant les périodes de fortes pluviosités ;
- sur les sols non utilisés en vue d'une production agricole ;

##### Modalités

Les opérations d'épandage sont conduites afin de valoriser au mieux les éléments fertilisants contenus dans les vinasses et d'éviter toute pollution des eaux.

Les périodes d'épandage, dans la limite de celles autorisées, et les quantités épandues sont adaptées de manière :

- à assurer l'apport des éléments utiles au sol ou aux cultures sans excéder les besoins, compte tenu des apports de toute nature, y compris les engrais, les amendements et les supports de culture ;
- à empêcher la stagnation prolongée sur les sols, le ruissellement en dehors des parcelles d'épandage, une percolation rapide ;
- à empêcher l'accumulation dans le sol de substances susceptibles à long terme de dégrader sa structure ou de présenter un risque écotoxique ;
- à empêcher le colmatage du sol, notamment par les graisses.

En outre, toutes les dispositions nécessaires sont prises pour qu'en aucune circonstance, ni la stagnation prolongée sur les sols, ni le ruissellement en dehors des parcelles d'épandage, ni une percolation rapide vers les nappes d'eaux souterraines ne puissent se produire. A cet effet, la détermination de la capacité de rétention en eau ainsi que du taux de saturation en eau sera effectuée pour le sol, par parcelle ou groupe de parcelles homogènes du point de vue hydrique.

#### Prévisionnel annuel

L'exploitant établit un programme prévisionnel annuel d'épandage, en accord avec les exploitants agricoles, au plus tard un mois avant le début des opérations concernées.

Ce programme prévisionnel est tenu à la disposition de l'inspection des installations classées.

### **ARTICLE 7.1.3. AUTO SURVEILLANCE DE L'ÉPANDAGE**

#### **Article 7.1.3.1. Cahier d'épandage**

L'exploitant tient à jour un cahier d'épandage, qui sera conservé pendant une durée de dix ans.

Ce cahier comporte les informations suivantes :

- les quantités de vinasses épandues par unité culturale ;
- les dates d'épandage ;
- les parcelles réceptrices et leur surface ;
- les cultures pratiquées ;
- le contexte météorologique lors de chaque épandage ;
- l'ensemble des résultats d'analyses pratiquées sur les sols et sur les vinasses, avec les dates de prélèvements et de mesure, ainsi que leur localisation ;
- l'identification des personnes physiques ou morales chargées des opérations d'épandage et des analyses.

#### **Article 7.1.3.2. Auto surveillance des épandages**

##### **Surveillance des effluents épandus**

Le volume des vinasses épandues est mesuré et comptabilisé.

L'exploitant effectue des analyses des vinasses lors de la première année d'épandage ou lorsque des changements dans les procédés ou les traitements sont susceptibles de modifier leur qualité.

Ces analyses sont renouvelées lors de chaque campagne de distillation pour les paramètres suivants :

- Taux de matières sèches,
- Concentration en Cu,
- Éléments et substances chimiques susceptibles d'être présents au vu de l'étude préalable.

Une analyse complète de l'ensemble des paramètres visés à l'annexe VII a de l'arrêté ministériel du 2 février 1998 susvisé est effectuée tous les 2 ans.

##### **Surveillance des sols**

Les sols sont analysés en des points représentatifs des parcelles ou zones homogènes. Ces points ainsi que les paramètres de suivis sont définis dans l'étude préalable prévue à l'article 7.1.2.2. La fréquence d'analyse n'excède pas dix ans.

#### **ARTICLE 7.1.4. ANALYSE ET TRANSMISSION DES RÉSULTATS DE LA SURVEILLANCE DE L'ÉPANDAGE**

Le cahier d'épandage mentionné à l'article 8.1.3.1 et les résultats d'analyse fixés à l'article 8.1.3.2 sont tenus à la disposition de l'inspection des installations classées et archivés pendant 10 ans.

#### **ARTICLE 7.1.5. BILAN ANNUEL DES ÉPANDAGES**

L'exploitant réalisera annuellement un bilan des opérations d'épandage ; ce bilan sera adressé aux agriculteurs concernés et mis à la disposition de l'inspection des installations classées.

Il comprend :

- les parcelles réceptrices ;
- un bilan qualitatif et quantitatif des vinasses épandues ;
- l'exploitation du cahier d'épandage indiquant les quantités d'éléments fertilisants et d'éléments ou substances indésirables apportés sur chaque unité culturale, et les résultats des analyses de sol ;
- les bilans de fumure réalisés sur des parcelles de référence représentatives de chaque type de sols et de systèmes de culture, ainsi que les conseils de fertilisation complémentaire qui en découlent ;
- la remise à jour éventuelle des données réunies lors de l'étude initiale.

---

### **TITRE 8 - ECHÉANCES**

---

Les dispositions de la présente annexe sont applicables dès la notification de l'arrêté à l'exception des titres, chapitres ou articles fixés dans le tableau suivant qui indique leur date d'application.

Titre, chapitre ou article	prescription	Date d'application
3.3	Type d'effluents, leurs ouvrages d'épuration et leurs caractéristiques de rejet au milieu	30/06/2009
6.2.2	Remise de l'étude de dangers	30/06/2009
7	Epandage sauf 7.1.2.4	31/10/2009
6.5.3	Désenfumage	31/10/2009
6.4.2	Aire de chargement/déchargement	31/10/2009
6.2.2	Remise des propositions de travaux et de l'échéancier	31/12/2009
6.5.3	Réserve d'eau d'incendie sur le site	31/12/2010
7.1.2.4	Epandage - Dispositifs d'entreposage et dépôts temporaires	31/10/2012

**ANNEXE A L'ARRETE PREFECTORAL**  
**FIXANT DES PRESCRIPTIONS COMPLEMENTAIRES POUR L'EXPLOITATION D'UN CHAI**  
**D'ALCOOL DE BOUCHE**

---

**TITRE 1 – GESTION DE L'ÉTABLISSEMENT**

---

**CHAPITRE 8.1 EXPLOITATION DES INSTALLATIONS**

**ARTICLE 8.1.1. OBJECTIFS GÉNÉRAUX**

L'exploitant prend toutes les dispositions nécessaires dans la conception l'aménagement, l'entretien et l'exploitation des installations pour :

- limiter la consommation d'eau, et limiter les émissions de polluants dans l'environnement ;
- la gestion des effluents et déchets en fonction de leurs caractéristiques, ainsi que la réduction des quantités rejetées ;
- prévenir en toutes circonstances, l'émission, la dissémination ou le déversement, chroniques ou accidentels, directs ou indirects, de matières ou substances qui peuvent présenter des dangers ou inconvénients pour la commodité de voisinage, la santé, la salubrité publique, l'agriculture, la protection de la nature et de l'environnement ainsi que pour la conservation des sites et des monuments.

**ARTICLE 8.1.2. CONSIGNES D'EXPLOITATION**

L'exploitant établit des consignes d'exploitation pour l'ensemble des installations comportant explicitement les vérifications à effectuer, en conditions d'exploitation normale, en périodes de démarrage, de dysfonctionnement ou d'arrêt momentanés les mesures à prendre en cas d'épandage accidentel ou de dysfonctionnement de façon à permettre en toutes circonstances le respect des dispositions du présent arrêté.

Le personnel doit être instruit sur les consignes d'exploitation.

**CHAPITRE 8.2 INCIDENTS OU ACCIDENTS**

**ARTICLE 8.2.1. DÉCLARATION ET RAPPORT**

L'exploitant est tenu à déclarer dans les meilleurs délais à l'inspection des installations classées les accidents ou incidents survenus du fait du fonctionnement de son installation qui sont de nature à porter atteinte aux intérêts mentionnés à l'article L.511-1 du code de l'environnement.

Un rapport d'accident ou, sur demande de l'inspection des installations classées, un rapport d'incident est transmis par l'exploitant à l'inspection des installations classées. Il précise notamment les circonstances et les causes de l'accident ou de l'incident, les effets sur les personnes et l'environnement, les mesures prises ou envisagées pour éviter un accident ou un incident similaire et pour en pallier les effets à moyen ou long terme.

Ce rapport est transmis sous 15 jours à l'inspection des installations classées.

**CHAPITRE 8.3 RÉCAPITULATIF DES DOCUMENTS TENUS À LA DISPOSITION DE**  
**L'INSPECTION**

L'exploitant doit établir et tenir à jour un dossier comportant les documents suivants :

- le dossier de demande d'autorisation initial ou de déclaration d'existence,
- les plans tenus à jour,
- les récépissés de déclaration et les prescriptions générales, en cas d'installations soumises à déclaration non couvertes par un arrêté d'autorisation,
- les arrêtés préfectoraux relatifs aux installations soumises à autorisation, pris en application de la législation relative aux installations classées pour la protection de l'environnement.

---

## TITRE 9 - PRÉVENTION DE LA POLLUTION ATMOSPHÉRIQUE

---

### CHAPITRE 9.1 CONCEPTION DES INSTALLATIONS

#### ARTICLE 9.1.1. DISPOSITIONS GÉNÉRALES

L'exploitant prend toutes les dispositions nécessaires dans la conception, l'exploitation et l'entretien des installations de manière à limiter les émissions à l'atmosphère, y compris diffuses, notamment par la mise en œuvre de technologies propres, le développement de techniques de valorisation, la collecte sélective et le traitement des effluents en fonction de leurs caractéristiques et la réduction des quantités rejetées en optimisant notamment l'efficacité énergétique.

Le brûlage à l'air libre est interdit.

#### ARTICLE 9.1.2. POLLUTIONS ACCIDENTELLES

Les dispositions appropriées sont prises pour réduire la probabilité des émissions accidentelles et pour que les rejets correspondants ne présentent pas de dangers pour la santé et la sécurité publique. La conception et l'emplacement des dispositifs de sécurité destinés à protéger les appareillages contre une surpression interne devraient être tels que cet objectif soit satisfait, sans pour cela diminuer leur efficacité ou leur fiabilité.

---

## TITRE 10 PROTECTION DES RESSOURCES EN EAUX ET DES MILIEUX AQUATIQUES

---

### CHAPITRE 10.1 PRÉLÈVEMENTS ET CONSOMMATIONS D'EAU

#### ARTICLE 10.1.1. APPROVISIONNEMENTS EN EAU

Les installations de prélèvement doivent être munies d'un dispositif de mesure totalisateur de la quantité d'eau prélevée. Ces mesures sont régulièrement relevées et le résultat est enregistré et tenu à la disposition de l'inspection des installations classées.

Le raccordement à une nappe d'eau ou au réseau public de distribution d'eau potable est muni d'un dispositif évitant en toute circonstance le retour d'eau susceptible d'être polluée.

L'usage du réseau d'eau incendie est strictement réservé aux sinistres et aux exercices de secours et aux opérations d'entretien ou de maintien hors gel de ce réseau.

### CHAPITRE 10.2 COLLECTE DES EFFLUENTS LIQUIDES

#### ARTICLE 10.2.1. DISPOSITIONS GÉNÉRALES

Tous les effluents aqueux sont canalisés. Tout rejet d'effluent liquide non prévu aux chapitres 3.2 et 3.3 ou non conforme à leurs dispositions est interdit.

#### ARTICLE 10.2.2. PLAN DES RÉSEAUX

Un schéma de tous les réseaux et un plan des égouts sont établis par l'exploitant, régulièrement mis à jour, notamment après chaque modification notable, et datés. Ils sont tenus à la disposition de l'inspection des installations classées ainsi que des services d'incendie et de secours.

#### ARTICLE 10.2.3. ENTRETIEN ET SURVEILLANCE

Les réseaux de collecte des effluents sont conçus et aménagés de manière à être curables, étanches et résister dans le temps aux actions physiques et chimiques des effluents ou produits susceptibles d'y transiter.

L'exploitant s'assure par des contrôles appropriés et préventifs de leur bon état et de leur étanchéité.

Les différentes canalisations accessibles sont repérées conformément aux règles en vigueur.



## **CHAPITRE 10.3 TYPES D'EFFLUENTS, LEURS OUVRAGES D'ÉPURATION ET LEURS CARACTÉRISTIQUES DE REJET AU MILIEU**

### **ARTICLE 10.3.1. IDENTIFICATION DES EFFLUENTS**

L'exploitant est en mesure de distinguer les différentes catégories d'effluents suivants :

- Eaux sanitaires
- Eaux pluviales
- Eaux autres que les eaux sanitaires et les eaux pluviales

### **ARTICLE 10.3.2. COLLECTE DES EFFLUENTS**

Les effluents pollués ne contiennent pas de substances de nature à gêner le bon fonctionnement des ouvrages de traitement.

La dilution des effluents est interdite. En aucun cas elle ne doit constituer un moyen de respecter les valeurs seuils de rejets fixées par le présent arrêté. Il est interdit d'abaisser les concentrations en substances polluantes des rejets par simples dilutions autres que celles résultant du rassemblement des effluents normaux de l'établissement ou celles nécessaires à la bonne marche des installations de traitement.

Les rejets directs ou indirects d'effluents dans la (les) nappe(s) d'eaux souterraines ou vers les milieux de surface non visés par le présent arrêté sont interdits.

### **ARTICLE 10.3.3. VALEURS LIMITES D'ÉMISSION DES EAUX SANITAIRES**

Les eaux sanitaires sont traitées et évacuées conformément aux règlements en vigueur

### **ARTICLE 10.3.4. EAUX PLUVIALES SUSCEPTIBLES D'ÊTRE POLLUÉES**

Les eaux pluviales polluées et collectées dans les installations sont éliminées vers les filières de traitement des déchets appropriées. En l'absence de pollution préalablement caractérisée, elles pourront être évacuées vers le milieu récepteur dans les limites autorisées par le présent arrêté.

### **ARTICLE 10.3.5. VALEURS LIMITES D'ÉMISSION DES EAUX EXCLUSIVEMENT PLUVIALES**

L'exploitant est tenu de respecter avant rejet des eaux pluviales non polluées dans le milieu récepteur considéré, les valeurs limites en concentration et flux ci-dessous définies :

Paramètres	Concentrations instantanées	Normes de référence (ou équivalente)
PH	Compris entre 5,5 et 8,5	NF T 90
DCO		008
MES		NF T 90
Hydrocarbures totaux		101
		NF EN
		872
		NF T 90
		114

## **ARTICLE 10.3.6. VALEURS LIMITEES D'ÉMISSION DES EAUX AUTRES**

Les eaux, autres que les eaux pluviales et les eaux sanitaires, telles que les eaux de lavage, de rinçage etc... ne peuvent être rejetées directement dans le milieu naturel, via les réseaux d'eaux pluviales, que si elles respectent les valeurs maximales fixées au point 3.3.5 ci-dessus.

Si ces eaux ne respectent pas les valeurs maximales fixées au point 3.3.5 ci-dessus, elles ne peuvent pas être rejetées directement ou indirectement dans le milieu naturel. Elles doivent être recueillies, stockées et éliminées conformément aux dispositions prévues au titre 4 de la présente annexe relatif aux déchets.

---

## **TITRE 11 - DÉCHETS**

---

### **CHAPITRE 11.1 PRINCIPES DE GESTION**

#### **ARTICLE 11.1.1. LIMITATION DE LA PRODUCTION DE DÉCHETS**

L'exploitant prend toutes les dispositions nécessaires dans la conception, l'aménagement, et l'exploitation de ses installations pour assurer une bonne gestion des déchets de son entreprise et en limiter la production.

#### **ARTICLE 11.1.2. SÉPARATION DES DÉCHETS**

L'exploitant effectue à l'intérieur de son établissement la séparation des déchets (dangereux ou non) de façon à faciliter leur traitement ou leur élimination dans des filières spécifiques.

Les déchets d'emballage visés par le décret 94-609 sont valorisés par réemploi, recyclage ou toute autre action visant à obtenir des déchets valorisables ou de l'énergie.

#### **ARTICLE 11.1.3. CONCEPTION ET EXPLOITATION DES INSTALLATIONS INTERNES DE TRANSIT DES DÉCHETS**

Les déchets et résidus produits, entreposés dans l'établissement, avant leur traitement ou leur élimination, doivent l'être dans des conditions ne présentant pas de risques de pollution (prévention d'un lessivage par des eaux météoriques, d'une pollution des eaux superficielles et souterraines, des envols et des odeurs) pour les populations avoisinantes et l'environnement.

#### **ARTICLE 11.1.4. DÉCHETS TRAITÉS OU ÉLIMINÉS À L'EXTÉRIEUR DE L'ÉTABLISSEMENT**

L'exploitant élimine ou fait éliminer les déchets produits dans des conditions propres à garantir les intérêts. Il s'assure que les installations visées à l'article L511-1 du code de l'environnement utilisées pour cette élimination sont régulièrement autorisées à cet effet.

#### **ARTICLE 11.1.5. TRANSPORT**

Chaque lot de déchets dangereux expédié vers l'extérieur doit être accompagné du bordereau de suivi établi en application de l'arrêté ministériel du 4 janvier 1985 relatif au contrôle des circuits d'élimination des déchets générateurs de nuisances.

Les opérations de transport de déchets doivent respecter les dispositions du décret n° 98-679 du 30 juillet 1998 relatif au transport par route au négoce et au courtage de déchets. La liste mise à jour des transporteurs utilisés par l'exploitant, est tenue à la disposition de l'inspection des installations classées.

---

## TITRE 12 PRÉVENTION DES NUISANCES SONORES ET DES VIBRATIONS

---

### ARTICLE 5.1. AMÉNAGEMENTS

L'installation est construite, équipée et exploitée de façon que son fonctionnement ne puisse être à l'origine de bruits transmis par voie aérienne ou solidienne, de vibrations mécaniques susceptibles de compromettre la santé ou la sécurité du voisinage ou de constituer une nuisance pour celle-ci.

Les prescriptions de l'arrêté ministériel du 23 janvier 1997 relatif à la limitation des bruits émis dans l'environnement par les installations relevant du livre V – titre I du Code de l'Environnement, ainsi que les règles techniques annexées à la circulaire du 23 juillet 1986 relative aux vibrations mécaniques émises dans l'environnement par les installations classées sont applicables.

### ARTICLE 5.2. VÉHICULES ET ENGINES

Les véhicules de transport, les matériels de manutention et les engins de chantier utilisés à l'intérieur de l'établissement, et susceptibles de constituer une gêne pour le voisinage, sont conformes à la réglementation en vigueur (les engins de chantier doivent répondre aux dispositions du décret n° 95-79 du 23 janvier 1995 et des textes pris pour son application).

### ARTICLE 5.3. APPAREILS DE COMMUNICATION

L'usage de tout appareil de communication par voie acoustique (sirènes, avertisseurs, haut-parleurs ...) gênant pour le voisinage est interdit sauf si leur emploi est exceptionnel et réservé à la prévention ou au signalement d'incidents graves ou d'accidents.

### ARTICLE 5.4. VALEURS LIMITES D'ÉMERGENCE

Les émissions sonores émises par l'installation ne doivent pas être à l'origine, dans les zones à émergence réglementée, d'une émergence supérieure aux valeurs admissibles définies dans le tableau suivant :

Niveau de bruit ambiant existant dans les zones à émergence réglementée (incluant le bruit de l'établissement)	Emergence admissible pour la période allant de 7h à 22h, sauf dimanches et jours fériés	Emergence admissible pour la période allant de 22h à 7h, ainsi que les dimanches et jours fériés
Supérieur à 35 dB(A) et inférieur ou égal à 45 dB(A)	6dB(A)	4dB(A)
Supérieur à 45 dB(A)	5 dB(A)	3 dB(A)

---

## TITRE 13 - PRÉVENTION DES RISQUES TECHNOLOGIQUES

---

### CHAPITRE 13.1 PRINCIPES DIRECTEURS

L'exploitant prend toutes les dispositions nécessaires pour prévenir les incidents et accidents susceptibles de concerner les installations et pour en limiter les conséquences. Il organise sous sa responsabilité les mesures appropriées, pour obtenir et maintenir cette prévention des risques, dans les conditions normales d'exploitation, les situations transitoires et dégradées, depuis la construction jusqu'à la remise en état du site après l'exploitation.

Il met en place le dispositif nécessaire pour en obtenir l'application et le maintien ainsi que pour détecter et corriger les écarts éventuels.

## CHAPITRE 13.2 INFRASTRUCTURES ET INSTALLATIONS

### ARTICLE 13.2.1. ACCÈS ET CIRCULATION DANS L'ÉTABLISSEMENT

L'établissement est efficacement clôturé sur la totalité de sa périphérie.

L'exploitant fixe les règles de circulation applicables à l'intérieur de l'établissement. Les règles sont portées à la connaissance des intéressés par une signalisation adaptée et une information appropriée.

Les voies de circulation et d'accès sont dégagées de tout objet susceptible de gêner le passage. Ces voies permettent l'évolution des engins des services d'incendie.

A l'intérieur des chais, les allées de circulation sont maintenues constamment dégagées (à l'exception du matériel mobile nécessaire à l'exploitation) pour faciliter la circulation et l'évacuation du personnel ainsi que l'intervention des secours en cas de sinistre.

#### Article 13.2.1.1. Gardiennage et contrôle des accès

Toute personne étrangère à l'établissement ne doit pas avoir libre accès aux installations.

L'exploitant prend les dispositions nécessaires au contrôle des accès, ainsi qu'à la connaissance permanente des personnes présentes dans l'établissement.

#### Article 13.2.1.2. Personnel

L'exploitation doit se faire sous la surveillance, directe ou indirecte ou de proximité, d'une personne nommément désignée par l'exploitant et ayant une connaissance de la conduite de l'installation et des dangers et inconvénients des produits utilisés ou stockés dans l'installation. Le temps d'intervention de la personne chargée de la surveillance est compatible avec la mise en sécurité des installations.

#### Article 13.2.1.3. Caractéristiques des voies d'accès

Les installations sont accessibles aux engins de secours par des voies dont les caractéristiques préconisées sont les suivantes :

- largeur de la bande de roulement : 3 m
- rayon intérieur de giration : 11 m
- hauteur libre : 3,50 m
- résistance à la charge de 16 t au total.

### ARTICLE 13.2.2. REGLES D'IMPLANTATION – DISTANCES D'ISOLEMENT

#### 6.2.2.1 Distances d'isolement à respecter

Les installations de stockage doivent respecter les distances d'isolement ci-après.

##### **Pour les chais**

##### Par rapport aux tiers

Pour les chais d'une surface inférieure ou égale à 500 m<sup>2</sup>, la distance d'éloignement par rapport aux limites de propriétés des tiers ou de bâtiments habités ou occupés par des tiers est supérieure ou égale à la valeur calculée selon la formule suivante :

$$D = 0,6 \times \frac{(4 \times \text{surface du chai})^{1/2}}{(3,14)^{1/2}}$$

soit à titre indicatif :

Surface du chai en m <sup>2</sup>	Distance en m
50	6
100	7
150	8
200	9
250	10
300	11
350	12
400	13
450	14
500	15

Les chais sont éloignés de la propriété des tiers d'une distance minimale de :

- 15m pour les chais d'une surface supérieure ou égale à 500m<sup>2</sup>, et inférieure ou égale à 1.000 m<sup>2</sup>,
- 20m pour les chais d'une surface supérieure à 1.000m<sup>2</sup> et inférieure ou égale à 2.000 m<sup>2</sup>,
- 25m pour les chais d'une surface supérieure à 2.000m<sup>2</sup>.

La surface à prendre en compte est la surface totale du chai. Dans le cas où il y a plusieurs chais sur un même site, la surface à prendre en compte est la surface totale des chais s'ils ne sont pas indépendants.

Un chai est dit indépendant si :

- Pour les chais inférieurs ou égaux à 500 m<sup>2</sup>, il est situé à plus de 6 m d'un autre chai
- Pour les chais supérieurs à 500 m<sup>2</sup>, il est situé à plus de 15 m d'un autre chai.

#### Par rapport aux établissements recevant du public

La distance d'éloignement des chais par rapport aux limites d'un établissement recevant du public est au moins égale au double de celle calculée pour les tiers. Ne sont pas concernés les ERP de 5<sup>ème</sup> catégorie sans hébergement.

#### **Pour les stockages extérieurs**

La distance d'éloignement des stockages extérieurs et de la cuvette de rétention associée susceptible de contenir des effluents enflammés est au moins égale au double de celle calculée pour les chais.

Un stockage extérieur est dit indépendant si la distance entre eux ou par rapport à un chai est au moins égale au double de celle définie ci-dessus pour les chais indépendants. La distance est mesurée à partir du bord de la cuvette de rétention associée susceptible de contenir des effluents enflammés.

Les dispositions des deux paragraphes précédents ne s'appliquent pas si l'un des deux points suivants est respecté :

- il est mis en place un mur REI 240 (coupe-feu 4 heures) entre le stockage extérieur y compris la cuvette de rétention associée et le chai autre que les murs de ce dernier. Ce mur a une hauteur au moins égale à celle des cuves extérieures sans excéder 8 m.
- il est démontré dans l'étude de dangers qu'il n'y a pas d'effets domino entre le chai et le stockage extérieur.

### **6.2.2.2 Cas des distances d'isolement non respectées**

Dans le cas où les distances d'isolement mentionnées au point 6.2.2.1, ne sont pas respectées, l'exploitant réalise un calcul des zones d'effet thermique sur l'homme (3, 5 et 8 kW/m<sup>2</sup>) et d'effet domino (8 kW/m<sup>2</sup>) sur les autres installations. Si des cibles sont situées dans ces zones, alors il réalise une étude de dangers telle que prévue à l'article R 512-9 du code de l'environnement.

Dans le cas où cette étude révèle des risques pour les tiers ou des effets domino entre les installations, l'exploitant propose des mesures de protection avec un échéancier de réalisation.

L'étude de dangers et le cas échéant les propositions de travaux et d'échéancier sont transmis au Préfet.

### **6.2.2.3 Interdiction de locaux occupés par des tiers ou habités au-dessus ou au-dessous de l'installation**

L'installation de stockage ne doit pas être située au-dessus ou au-dessous de locaux occupés par des tiers ou habités.

### **6.2.2.4 Aménagements intérieurs**

Aucun point du chai ou de la cellule n'est situé à plus de 25 m d'une porte permettant de sortir directement ou indirectement vers l'extérieur. Cette distance est portée à 40 m s'il y a deux issues judicieusement réparties. Le stockage est effectué de manière que toutes les issues soient largement dégagées. Les portes ont une largeur minimale de 0,80 mètres

Les chais ne possèdent aucune ouverture autre que les issues prévues ci-dessus, hors équipements de sécurité et de ventilation.

Les stockages sont aménagés de manière à ce que le personnel en tout point du chai puisse évacuer facilement sortir vers l'extérieur en cas d'incendie dans le chai.

## **ARTICLE 13.2.3. INSTALLATIONS ÉLECTRIQUES – MISE À LA TERRE**

### **Installations électriques**

Les installations électriques sont réalisées conformément au décret n° 88-1056 du 14 novembre 1988 susvisé.

Les installations électriques sont conformes à la norme NFC 15.100 pour la basse tension et aux normes NFC 13.100 et NFC 13.200 pour la haute tension.

Dans les zones à risques d'incendie ou d'explosion, les canalisations et le matériel électrique doivent être réduits à leur strict minimum, ne pas être une cause possible d'inflammation et être convenablement protégés contre les chocs, contre la propagation des flammes et contre l'action des produits présents dans les locaux où ils sont implantés.

Le matériel exposé aux projections de liquides est conforme aux dispositions de la norme NFC 20.010. Dans les locaux où sont accumulées des matières inflammables ou combustibles, le matériel est conçu et installé de telle sorte que le contact accidentel avec ces matières ainsi que l'échauffement dangereux de celles-ci sont évités. En particulier, dans ces zones, le matériel électrique dont le fonctionnement provoque des arcs, des étincelles ou l'incandescence d'éléments, n'est autorisé que si ces sources de dangers sont incluses dans des enveloppes appropriées.

Dans les zones à risques d'explosion définies ci-dessous, les installations électriques sont conformes à la réglementation des installations électriques des établissements réglementés au titre de la législation des installations classées et susceptibles de présenter des risques d'explosion (décret du 19 novembre 1996 pour le matériel construit après le 1<sup>er</sup> juillet 2003, décret du 11 juillet 1978 pour les autres).

Les dispositions de l'article 2 de l'arrêté ministériel du 31 mars 1980, portant réglementation des installations électriques des établissements réglementés au titre de la législation sur les installations classées et susceptibles de présenter des risques d'explosion, sont applicables à l'ensemble des zones de risque d'atmosphère explosive de l'établissement. Le plan des zones à risques d'explosion est porté à la connaissance de l'organisme chargé de la vérification des installations électriques.

Le matériel électrique mis en service à partir du 1er janvier 1981 est conforme aux dispositions des articles 3 et 4 de l'arrêté ministériel précité.

Des interrupteurs multipolaires pour couper le courant (force et lumière) sont installés à l'extérieur des zones à risques.

Les transformateurs, contacteurs autres que ceux de basse tension sont implantés dans des locaux spéciaux situés à l'extérieur des zones à risques.

En particulier, les chais sont équipés d'un interrupteur général, bien signalé et protégé des intempéries, permet de couper l'alimentation électrique des installations de stockage, sauf celle des moyens de secours et de sécurité. Il est installé à proximité d'au moins une issue et à l'extérieur de l'installation de stockage. Un voyant lumineux extérieur signale la mise sous tension des installations électriques des installations de stockage autres que les installations de sécurité.

L'éclairage artificiel par lampes dites « baladeuses » présente un degré de protection égal ou supérieur à IP 55 avec protection mécanique.

L'éclairage fixe à incandescence et l'éclairage fluorescent sont réalisés par des luminaires ayant un degré de protection égal ou supérieur à IP 55 avec une protection mécanique.

En aucun cas les appareils d'éclairage ne sont fixés directement sur des matériaux inflammables.

Les appareils de protection, de commande et de manœuvre (fusibles, discontacteurs, interrupteurs, disjoncteurs, ...) sont tolérés à l'intérieur des installations de stockage sous réserve d'être contenus dans des enveloppes présentant un degré de protection égal ou supérieur à IP 55.

Les appareils utilisant de l'énergie électrique (pompes, brasseurs ...) ainsi que les prises de courant, situés à l'intérieur des installations de stockage, sont au minimum de degré de protection égal ou supérieur à IP 55.

### **Vérification périodique des installations électriques**

Toutes les installations électriques sont entretenues en bon état et sont vérifiées. Les vérifications portent sur l'ensemble des prescriptions du présent article et sont effectuées conformément aux dispositions du décret n° 88-1056 du 14 novembre 1988 susvisé. La périodicité, l'objet et l'étendue des vérifications des installations électriques ainsi que le contenu des rapports relatifs aux dites vérifications sont fixés par l'arrêté du 10 octobre 2000 susvisé.

L'exploitant fait réaliser les vérifications périodiques par des personnes possédant une connaissance approfondie dans le domaine de la prévention des risques dus à l'électricité et des dispositions réglementaires qui y sont afférentes. La personne qui effectue les vérifications mentionne très explicitement les défauts relevés dans son rapport. L'exploitant conservera une trace écrite des éventuelles mesures correctives prises.

### **Mise à la terre des équipements**

Les équipements métalliques (réservoirs, cuves, canalisations) contenant et/ou véhiculant des produits inflammables et explosibles susceptibles d'engendrer des charges électrostatiques sont mis à la terre et reliés par des liaisons équipotentielles conformément aux règlements et aux normes applicables, compte tenu notamment de la nature explosive ou inflammable des produits.

Chaque zone de chargement/déchargement des alcools doit pouvoir être reliée électriquement au circuit général de terre.

#### **ARTICLE 13.2.4. ZONES À ATMOSPHÈRE EXPLOSIBLE**

Conformément aux dispositions de l'article R 232-12-28 du code du travail (Décret n° 2002-1553 du 24 décembre 2002), l'exploitant tient à jour, sous sa responsabilité, le recensement des parties de l'établissement qui, en raison des caractéristiques qualitatives et quantitatives des matières mises en œuvre, stockées, utilisées ou produites, sont susceptibles d'être à l'origine d'un sinistre pouvant avoir des conséquences directes ou indirectes sur l'environnement, la sécurité publique ou le maintien en sécurité de l'établissement.

L'exploitant détermine pour chacune de ces parties de l'établissement la nature du risque (incendie, atmosphères explosives ou émanations toxiques). Ce risque est signalé dans les locaux correspondants.

Pour le risque d'explosion, l'exploitant définit, sous sa responsabilité, trois catégories de zones de dangers en fonction de leur aptitude à l'explosion :

- une zone de type 0 : zone à atmosphère explosive permanente, pendant de longues périodes ou fréquemment (catégorie 1),
- une zone de type 1 : zone à atmosphère explosive, occasionnelle en fonctionnement normal (catégorie 2),
- une zone de type 2 : zone à atmosphère explosive, épisodique dans des conditions anormales de fonctionnement, de faible fréquence et de courte durée (catégorie 3).

Les dispositions de l'article 2 de l'arrêté ministériel du 31 mars 1980, portant réglementation des installations électriques des établissements réglementés au titre de la législation sur les installations classées et susceptibles de présenter des risques d'explosion, sont applicables à l'ensemble des zones de risque d'atmosphère explosive de l'établissement. Le plan des zones à risques d'explosion est porté à la connaissance de l'organisme chargé de la vérification des installations électriques.

Le matériel électrique mis en service à partir du 1er janvier 1981 est conforme aux dispositions des articles 3 et 4 de l'arrêté ministériel précité.

Les masses métalliques contenant et/ou véhiculant des produits inflammables et explosibles susceptibles d'engendrer des charges électrostatiques sont mises à la terre et reliées par des liaisons équipotentielles.

Il est affiché aux entrées des chais présentant des risques d'explosion notamment ceux avec des cuves inox, la mention « risque d'explosion en cas d'incendie ».

#### **ARTICLE 13.2.5. PROTECTION CONTRE LA FOUDRE**

Les installations sont protégées contre la foudre en application de l'arrêté ministériel du 15 janvier 2008. Les dispositifs de protection contre la foudre sont conformes à la norme française C 17-100 ou à toute norme en vigueur dans un Etat membre de l'Union Européenne ou présentant des garanties de sécurité équivalentes. L'état des dispositifs de protection contre la foudre est vérifié tous les cinq ans. Une vérification est réalisée après travaux ou après impact de foudre dommageable comme le prévoit l'article 3 de l'arrêté ministériel susvisé.

### **CHAPITRE 13.3 FACTEUR ET ÉLÉMENTS IMPORTANTS DESTINÉS À LA PRÉVENTION DES ACCIDENTS**

#### **ARTICLE 13.3.1. LISTE DES ÉLÉMENTS IMPORTANTS POUR LA SÉCURITÉ**

L'exploitant établit la liste des facteurs importants pour la sécurité. Il identifie à ce titre les équipements, les paramètres, les consignes, les modes opératoires et les formations afin de maîtriser une dérive dans toutes les phases d'exploitation des installations (fonctionnement normal, fonctionnement transitoire, situation accidentelle ...) susceptible d'engendrer des conséquences graves pour l'homme et l'environnement.



Cette liste est tenue à la disposition de l'inspection des installations classées et régulièrement mise à jour.

Cette liste comporte au moins, lorsque les installations en sont pourvues, les éléments suivants :

- les murs coupe-feu
- les installations d'extinction automatique
- les extincteurs
- les Robinets d'Incendie Armés
- Les bornes incendie
- Les réserves d'eau d'incendie
- Les ouvrages de Récupération/Extinction/Rétention des alcools de bouche et des eaux d'extinction en cas d'incendie
- Les regards siphoides
- Les systèmes de surveillance et d'alarme

Toute modification ou suppression d'éléments de cette liste minimale de facteurs IPS constitue un changement notable qui doit être porté avant sa réalisation à la connaissance du Préfet avec tous les éléments d'appréciation en application de l'article 20 du décret du 21 septembre 1977.

## **CHAPITRE 13.4 PRÉVENTION DES POLLUTIONS ACCIDENTELLES**

### **ARTICLE 13.4.1. TRANSPORTS - CHARGEMENTS – DÉCHARGEMENTS**

Les aires de chargement/déchargement sont situées à l'intérieur du site et matérialisées au sol. Elles sont réservées uniquement au chargement et au déchargement des alcools de bouches dans des camions citernes ou des produits nécessaires à l'exploitation du chai.

Chaque aire est associée à une cuvette de rétention étanche permettant de récupérer tout épandage provenant du camion citerne, des installations fixes de stockage ou des tuyaux de transfert lors des opérations de chargement ou de déchargement. Cette cuvette à une capacité au moins égale au camion citerne le plus grand pouvant être admis sur l'aire.

Chaque aire est équipée d'une installation permettant une liaison équipotentielle entre le camion citerne, le tuyau de dépotage et les installations de stockage.

Des consignes sont établies pour le chargement /déchargement des camions, elles sont affichées à proximité de l'aire de dépotage. Elles précisent en particulier que tout chargement ou déchargement d'une citerne routière ne peut être effectuée que si la liaison équipotentielle est assurée.

### **ARTICLE 13.4.2. TRANSFERT D'ALCOOL**

Les tuyauteries et les canalisations fixes de transfert d'alcool sont en matériaux incombustibles et parfaitement lutés, munis d'un système de vanne aisément accessible et manœuvrable en toutes circonstances.

Lorsqu'elles sont mobiles, les tuyauteries et canalisations de transfert d'alcool font l'objet d'une surveillance permanente de leur état et de leur étanchéité. Les passages dans les murs sont situés au dessus des cuvettes de rétention et sont obturés en dehors des transferts.

Les installations sont conçues de telle sorte qu'il ne puisse y avoir de communication permettant l'écoulement d'alcool du chai vers un autre bâtiment.

## **CHAPITRE 13.5 MOYENS D'INTERVENTION EN CAS D'ACCIDENT ET ORGANISATION DES SECOURS**

### **ARTICLE 13.5.1. DÉFINITION GÉNÉRALE DES MOYENS**

L'établissement est doté de moyens adaptés aux risques à défendre et répartis en fonction de la localisation de ceux-ci.

### **ARTICLE 13.5.2. ENTRETIEN DES MOYENS D'INTERVENTION**

Ces équipements sont maintenus en bon état, repérés et facilement accessibles. L'exploitant doit pouvoir justifier, auprès de l'inspection des installations classées, de l'exécution de ces dispositions. Il doit fixer les conditions de maintenance et les conditions d'essais périodiques de ces matériels. Les dates, les modalités de ces contrôles et les observations constatées doivent être inscrites sur un registre tenu à la disposition des services de la protection civile, d'incendie et de secours et de l'inspection des installations classées.

### **ARTICLE 13.5.3. ALARME - MOYENS D'INTERVENTION - RESSOURCES EN EAU**

L'établissement est doté de moyens de secours contre l'incendie appropriés aux risques et conformes aux normes en vigueur, notamment :

#### **Alarme incendie**

Chaque chai est équipé d'un système automatique de détection d'incendie et d'alerte de la personne chargée de la surveillance.

Sur chaque site, le personnel dispose d'un moyen d'appel de la personne chargée de la surveillance

#### **Désenfumage**

Tout chai doit comporter, si la surface du chai est supérieure à 300 m<sup>2</sup>, dans son tiers supérieur, un dispositif de désenfumage dont la surface doit être au moins égale à 1/300 de la surface au sol du chai sans être inférieure à 1 m<sup>2</sup> (non comprises les surfaces fusibles).

#### **Extincteurs**

Chaque chai est doté d'extincteurs portatifs de telle sorte que la distance maximale pour atteindre l'extincteur le plus proche ne soit jamais supérieure à 15 mètres.

Leur puissance extinctrice minimale doit être de 144 B.

En outre, il est prévu en complément, un extincteur sur roues de 50 Kg environ, par volume de 1.000 m<sup>3</sup> d'alcool s'il n'existe pas de RIA avec émulseur dans le chai.

Ce matériel est périodiquement contrôlé et la date des contrôles doit être portée sur une étiquette fixée à chaque appareil.

Tout engin mécanique se déplaçant à l'intérieur des chais est doté d'un extincteur portatif, soit à CO<sub>2</sub>, soit à poudre polyvalente.

#### **Réserve d'eau d'incendie sur le site**

Le site est pourvu de réserve d'eau nécessaire à l'extinction d'un incendie dans les installations de stockage d'alcool de bouche.

La répartition, l'aménagement et l'équipement de ces réserves doit faire l'objet d'un accord formel du SDIS.

## **Récupération/ Extinction/ Rétention des alcools de bouche et des eaux d'extinction en cas d'incendie**

Chaque chai est pourvu d'un réseau permettant de récupérer et de canaliser les alcools de bouche et les eaux d'extinction d'incendie.

Les effluents ainsi canalisés sont dirigés à l'extérieur des bâtiments de stockage d'alcool vers une fosse permettant l'extinction des effluents enflammés puis vers une rétention.

Le réseau, la fosse d'extinction et la rétention sont conçus, dimensionnés et construits afin de :

- Ne pas communiquer le feu directement ou indirectement aux autres installations situées sur le site ainsi qu'à l'extérieur du site
- Eviter tout débordement, sauf pour la rétention. Pour cela ils sont adaptés aux débits et aux volumes définis dans les moyens de lutte contre l'incendie (mini 10 l/m<sup>2</sup>/mn)
- Résister aux effluents enflammés. En amont de la fosse de dilution les réseaux sont en matériaux incombustibles.
- Eviter l'écoulement des effluents en dehors des réseaux et installations prévus à cet effet
- Etre accessible aux services d'intervention lors de l'incendie.
- Assurer la protection des tiers contre les écoulements éventuels
- Limiter la surface de collecte des effluents afin d'éviter la propagation de l'incendie dans le chai.
- Etre éloignés au maximum de la propriété des tiers et de toute autre construction. Le réseau et la fosse d'extinction sont situés dans la mesure du possible à plus de 15 m des limites du site.

Dans le cas où pour des raisons techniques ou d'implantation (Surface du site insuffisante, topographie du site défavorable ...) un chai ne peut être relié à une cuvette de rétention externe, alors ce dernier est équipé d'une rétention interne. Cette rétention ne peut être commune à plusieurs chais ni à une aire de chargement/déchargement.

La rétention doit avoir une capacité minimale de 50 % de la capacité du plus grand chai raccordé et 100 % du plus grand récipient. La rétention peut être en partie interne pour le chai le plus grand du site.

En cas de débordement de la rétention, les effluents sont canalisés en un lieu où ils ne peuvent pas porter atteinte aux biens et aux intérêts des tiers. L'exploitant établit un plan d'intervention précisant les moyens à mettre en place et les manœuvres à effectuer pour canaliser et maîtriser les écoulements des eaux d'extinction d'incendie. Le délai d'exécution de ce plan ne peut excéder le délai de remplissage de la rétention.

Ce plan est porté à la connaissance du personnel et des services d'incendie et de secours. Il est régulièrement mis en œuvre au cours d'exercice qui doit avoir lieu au moins une fois par an.

### **ARTICLE 13.5.4. CONSIGNES DE SÉCURITÉ**

Sans préjudice des dispositions du code du travail, les modalités d'application des dispositions du présent arrêté sont établies, intégrées dans des procédures générales spécifiques et/ou dans les procédures et instructions de travail, tenues à jour, portées à la connaissance et mis à la disposition du personnel.

Ces consignes indiquent notamment :

- l'interdiction d'apporter du feu sous une forme quelconque dans les parties de l'installation qui, en raison des caractéristiques qualitatives et quantitatives des matières mises en œuvre, stockées, utilisées ou produites, sont susceptibles d'être à l'origine d'un sinistre pouvant avoir des conséquences directes ou indirectes sur l'environnement, la sécurité publique ou le maintien en sécurité de l'installation,
- les procédures d'arrêt d'urgence et de mise en sécurité de l'installation (électricité, réseaux de fluides),

- les mesures à prendre en cas de fuite sur un récipient ou une canalisation contenant des substances dangereuses et notamment les conditions d'évacuation des déchets et eaux souillées en cas d'épandage accidentel,
- les moyens d'extinction à utiliser en cas d'incendie,
- la procédure d'alerte avec les numéros de téléphone du responsable d'intervention de l'établissement, des services d'incendie et de secours,
- la procédure permettant, en cas de lutte contre un incendie, d'isoler le site afin de prévenir tout transfert de pollution vers le milieu récepteur.
- la mise en œuvre des moyens d'intervention, d'évacuation du personnel et d'appel des secours extérieurs.

Le personnel est informé et entraîné à l'application de ces consignes.

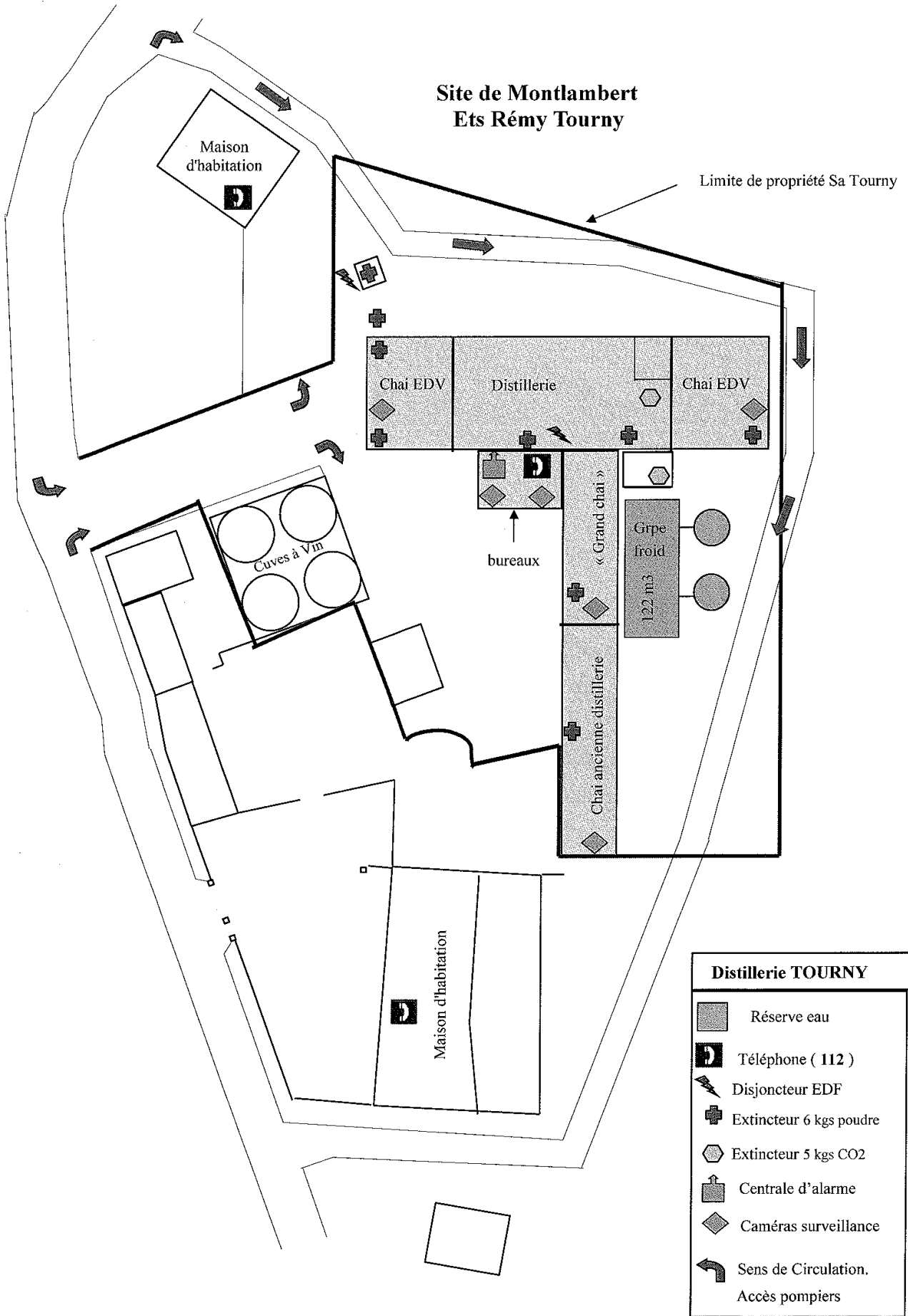
## TITRE 14 - ECHÉANCES

Les dispositions de la présente annexe sont applicables dès la notification de l'arrêté, à l'exception des articles fixés dans le tableau suivant qui indique leur date d'application :










Article	prescription	Date d'application
6.2.3	Installations électriques (pour les installations remplacées, modifiées ou nouvelles)	30/06/2008
6.2.2.2	Remise du calcul du flux thermique	31/12/2009
6.2.2.2	Remise de l'étude de dangers, des propositions de travaux et de l'échéancier	01/07/2010
6.5.3	Alarme incendie	31/12/2009
6.5.3	Désenfumage	31/12/2009
6.5.3	Réserve d'eau d'incendie (1)	31/12/2009 ou 01/07/2011
6.5.3	Rétention (1)	31/12/2009 ou 01/07/2011

(1) : Le site doit être pourvu d'une réserve d'eau d'incendie et d'une rétention au plus tard le 01/07/2011. L'exploitant définit lequel de ces deux aménagements il réalise le premier sachant que ce premier équipement doit être mis en service au plus tard le 31 décembre 2009.

## Site de Montlambert Ets Rémy Tourny



### Distillerie TOURNY

-  Réserve eau
-  Téléphone ( 112 )
-  Disjoncteur EDF
-  Extincteur 6 kgs poudre
-  Extincteur 5 kgs CO2
-  Centrale d'alarme
-  Caméras surveillance
-  Sens de Circulation.
-  Accès pompiers