



PRÉFET DE LA HAUTE-VIENNE


BORDEREAU D'ENVOI

EXPEDITEUR	DESTINATAIRE
<p>Direction de la Légalité Bureau des procédures environnementales et de l'utilité publique</p> <p>----- Affaire suivie par Delphine PEDRETTI ☎ : 05 55 44 19 36 e.mail : delphine.pedretti@haute-vienne.gouv.fr -----</p>	<p>- Madame la Directrice régionale de l'environnement, de l'aménagement et du logement Nouvelle-Aquitaine</p> <p>- M. le Chef de l'unité départementale de la Haute-Vienne de la DREAL NA</p>
<p>Objet : Installations classées pour la protection de l'environnement : Société de Distribution de Chaleur de Limoges « Val de l'Aurence » (commune de Limoges)</p>	

Nombre de pièces	DESIGNATION	OBSERVATIONS
1	Copie de l'arrêté DL/BPEUP n° 2020/004 du 9 janvier 2020 autorisant la Société de Distribution de Chaleur de Limoges à poursuivre l'exploitation de la chaufferie urbaine du « Val de l'Aurence » implantée Boulevard du Mas Bouyol à Limoges.	Pour exécution.

Limoges, le 10 JAN. 2020

Pour le préfet et par délégation,
Le chef du bureau,


Paul PELLETIER



Liberté • Égalité • Fraternité
RÉPUBLIQUE FRANÇAISE

PREFECTURE DE LA HAUTE-VIENNE

Direction de la légalité

Bureau des procédures environnementales
et de l'utilité publique

ARRÊTÉ DL/BPEUP N° 004

DU 09 JAN. 2020

ARRÊTÉ

autorisant la Société de Distribution de Chaleur de Limoges
à poursuivre l'exploitation de la chaufferie urbaine du « Val de l'Aurence » implantée Boulevard
du Mas Bouyol à Limoges

PREFET DE LA HAUTE-VIENNE

Chevalier de l'Ordre National du Mérite

- Vu** la Directive IED n° 2010/75/UE du 24 novembre 2010 ;
- Vu** le Code de l'Environnement, et notamment les titres 1^{er} et IV du livre V ;
- Vu** la nomenclature des installations classées pour la protection de l'environnement (ICPE) codifiée à l'annexe de l'article R.511-9 du code de l'environnement ;
- Vu** l'arrêté ministériel du 2 mai 2013 relatif aux définitions, liste et critères de la directive 2010/75/UE du Parlement européen et du Conseil du 24 novembre 2010 relative aux émissions industrielles (IED) ;
- Vu** l'arrêté ministériel du 3 août 2018 relatif aux installations de combustion d'une puissance thermique nominale totale supérieure ou égale à 50 MW soumises à autorisation au titre de la rubrique 3110 ;
- Vu** l'arrêté ministériel du 4 octobre 2010 relatif à la prévention des risques accidentels au sein des installations classées pour la protection de l'environnement soumises à autorisation ;
- Vu** l'arrêté ministériel du 7 juillet 2009 relatif aux modalités d'analyse dans l'air et dans l'eau dans les ICPE et aux normes de référence ;
- Vu** l'arrêté ministériel du 29 juillet 2005 fixant le formulaire du bordereau de suivi des déchets dangereux ;
- Vu** l'arrêté ministériel du 7 juillet 2005 fixant le contenu des registres mentionnés à l'article R. 541-43 du code de l'environnement ;
- Vu** l'arrêté ministériel du 23 janvier 1997 relatif à la limitation des bruits émis dans l'environnement par les installations classées pour la protection de l'environnement ;
- Vu** l'arrêté ministériel du 31 mars 1980 modifié portant réglementation des installations électriques des établissements réglementés au titre de la législation des installations classées et susceptibles de présenter des risques d'explosion ;
- Vu** l'arrêté préfectoral du 11 janvier 2018 autorisant la Société de Distribution de Chaleur de Limoges à poursuivre l'exploitation de la chaufferie urbaine du « Val de l'Aurence » implantée Boulevard du Mas Bouyol à Limoges ;
- Vu** le dossier de demande de réexamen de l'autorisation accordée, déposé le 5 octobre 2018 et complété le 29 juillet 2019 par la Société de Distribution de Chaleur de Limoges suite à la publication le 17 août 2017 de la décision d'exécution (UE) 2017/1442 de la commission du 31 juillet 2017 établissant les conclusions sur les meilleures techniques disponibles (MTD) au titre de la directive 2010/75/UE du Parlement européen et du Conseil, pour les grandes installations de combustion ;

Vu le rapport de base sur l'état des sols et des eaux souterraines du site de la chaufferie urbaine du « Val de l'Aurence » implantée Boulevard du Mas Bouyol » à Limoges établi par SOCOTEC et déposé le 5 octobre 2018 ;
Vu le rapport et les propositions de l'inspection des installations classées en date du 23 septembre 2019 ;
Vu l'avis du Conseil Départemental des Risques Sanitaires et Technologiques en date du 17 décembre 2019 au cours duquel le demandeur a été entendu ;
Vu le projet d'arrêté porté à la connaissance du demandeur le 21 décembre 2019 ;
Vu l'absence d'observations de la part de l'exploitant suite à la procédure contradictoire qui lui a été adressée par courrier du 20 décembre 2019 ;

Considérant que la rubrique associée à l'activité principale des activités est la rubrique 3110 et que les conclusions sur les meilleures techniques disponibles associées à cette rubrique sont décrites dans le BREF LCP : Grandes installations de combustion ;

Considérant que ces points ont été actés par le M. le Préfet par courrier du 16 mai 2014 suite à la proposition motivée de l'exploitant en date du 30 octobre 2013 ;

Considérant que les conclusions sur les meilleures techniques disponibles relatives aux Grandes installations de combustion ont été publiées par au Journal Officiel de l'Union Européenne le 17 août 2017;

Considérant que conformément aux dispositions du Code de l'Environnement, dans un délai de quatre ans à compter de cette publication :

- les prescriptions dont sont assortis les arrêtés d'autorisation des installations visées à l'article R. 515-58 du Code de l'environnement sont réexaminées et, au besoin, actualisées pour assurer notamment leur conformité aux articles R. 515-67 et R. 515-68 ;

- ces installations ou équipements doivent respecter lesdites prescriptions ;

Considérant que les prescriptions réglementaires doivent tenir compte de l'efficacité des Meilleures Techniques Disponibles (MTD) décrites dans l'ensemble des documents de référence applicables à l'installation et doivent respecter les niveaux d'émissions décrits dans les conclusions sur les MTD relatives aux Grandes installations de combustion;

Considérant les mesures proposées dans le dossier de réexamen déposé par la Société de Distribution de Chaleur de Limoges ;

Considérant que les prescriptions fixées par le présent arrêté visent à garantir la préservation des intérêts visés à l'article L. 511-1 du Code de l'environnement ;

Sur proposition de Monsieur le Secrétaire Général de la Préfecture de la Haute-Vienne,

ARRÊTE

TITRE 1 – PORTÉE DE L'AUTORISATION ET CONDITIONS GÉNÉRALES

CHAPITRE 1.1 BÉNÉFICIAIRE ET PORTÉE DE L'AUTORISATION

ARTICLE 1.1.1. EXPLOITANT TITULAIRE DE L'AUTORISATION

La société SDCL (Société de Distribution de Chaleur de Limoges) dont le siège social est sis 86 bis Boulevard du Mas Bouyol à LIMOGES (87000) est autorisée, sous réserve du respect des prescriptions du présent arrêté, à exploiter à la même adresse, une chaufferie urbaine dont les installations sont détaillées dans les articles suivants.

ARTICLE 1.1.2. MODIFICATIONS ET COMPLÉMENTS APPORTÉS AUX PRESCRIPTIONS DES ACTES ANTÉRIEURS

Les dispositions du présent arrêté remplacent celles définies par l'arrêté préfectoral du 11 janvier 2018 susvisé à compter du 1^{er} janvier 2020.

ARTICLE 1.1.3. INSTALLATIONS NON VISÉES PAR LA NOMENCLATURE OU SOUMISES À DÉCLARATION

Les prescriptions du présent arrêté s'appliquent également aux autres installations ou équipements exploités dans l'établissement, qui, mentionnés ou non dans la nomenclature, sont de nature par leur proximité ou leur connexité avec une installation soumise à autorisation à modifier les dangers ou inconvénients de cette installation.

CHAPITRE 1.2 NATURE DES INSTALLATIONS

ARTICLE 1.2.1. LISTE DES INSTALLATIONS CONCERNÉES PAR UNE RUBRIQUE DE LA NOMENCLATURE DES INSTALLATIONS CLASSÉES

Rubrique	Désignations	Caractéristiques	Régime
3110	Combustion de combustibles dans des installations d'une puissance thermique nominale totale égale ou supérieure à 50 MW.	Puissance thermique nominale totale de la chaufferie : 89 MW (22 MW + 22 MW + 19 MW + 26 MW) suivant les restrictions d'usages définies à l'article 1.3.1 Chaudière n°1 : 7,7 MW Chaudière n°2 : 22 MW Chaudière n°3 : 22 MW Chaudière n°4 : 19 MW Turbine à gaz : 26 MW	Autorisation

ARTICLE 1.2.2. SITUATION DE L'ÉTABLISSEMENT

Les installations autorisées sont situées sur les communes et parcelles suivantes :

Commune	Parcelles
LIMOGES	OL43 et OL68

Les installations citées à l'article 1.2.1 ci-dessus sont reportées avec leurs références sur le plan de situation de l'établissement défini en annexe 1 du présent arrêté.

CHAPITRE 1.3 DESCRIPTION DES INSTALLATIONS

ARTICLE 1.3.1 CARACTERISTIQUES DES INSTALLATIONS DE COMBUSTION

Les caractéristiques des appareils de combustion présents en chaufferie sont les suivantes :

Dénomination	Puissance thermique nominale	Combustible	Production	Détails
Chaudière n° 1	7,7 MW	Gaz naturel	Eau chaude	Brûleur bas NOx
Chaudière n° 2	22 MW			Brûleur bas NOx
Chaudière n° 3 de secours	22 MW			Brûleur bas NOx
Chaudière n° 4	19 MW			Brûleur bas NOx
Turbine à gaz (cogénération)	26 MW		Électricité et chaleur	-

Les dénominations et puissances de chaque appareil de combustion sont indiquées de façon visible directement sur l'appareil et sont reportées sur un plan affiché à l'entrée du bâtiment dont une copie est tenue à la disposition de l'Inspection des installations classées et des services de secours.

La chaudière n°3 n'est autorisée à fonctionner qu'en secours c'est-à-dire en remplacement d'une chaudière défaillante. Un relevé des heures utilisées dans les différents modes d'exploitation est établi par l'exploitant et tenu à la disposition de l'inspection des installations classées.

CHAPITRE 1.4 MISE EN ŒUVRE DES DISPOSITIONS DÉCOULANT DE LA TRANSPOSITION DE LA DIRECTIVE 2010/75/UE DU PARLEMENT EUROPÉEN ET DU CONSEIL DU 24 NOVEMBRE 2010 RELATIVE AUX ÉMISSIONS INDUSTRIELLES

En application des articles R 515-58 et suivants du code de l'environnement, la rubrique principale de l'exploitation est la rubrique 3110. Le BREF correspondant est le BREF LCP : Grandes installations de combustion.

Dans un délai maximum de quatre ans à compter de la publication au Journal Officiel de l'Union Européenne des décisions concernant les conclusions sur les meilleures techniques disponibles relatives à la rubrique principale de l'établissement, un réexamen des prescriptions de l'arrêté d'autorisation est réalisé dans les conditions définies aux articles L 515-28 et R. 515-70 à R. 515-73 du code de l'environnement.

En vue de ce réexamen, l'exploitant adresse au préfet les informations nécessaires, mentionnées à l'article L. 515-29 du code de l'environnement, sous la forme d'un dossier de réexamen, dont le contenu est fixé à l'article R 515-72, dans les douze mois qui suivent la date de publication des décisions concernant les conclusions sur les meilleures techniques disponibles relatives à la rubrique principale de l'établissement.

CHAPITRE 1.5 CONFORMITÉ AU DOSSIER DE DEMANDE D'AUTORISATION

Les installations et leurs annexes, objet du présent arrêté, sont disposées, aménagées et exploitées conformément aux plans et données techniques contenus dans les différents dossiers déposés par l'exploitant. En tout état de cause, elles respectent par ailleurs les dispositions du présent arrêté, des arrêtés complémentaires et les réglementations autres en vigueur.

CHAPITRE 1.6 DURÉE DE L'AUTORISATION

ARTICLE 1.6.1. DURÉE DE L'AUTORISATION

La présente autorisation cesse de produire effet si l'installation n'a pas été mise en service dans un délai de trois ans ou n'a pas été exploitée durant trois années consécutives, sauf cas de force majeure.

CHAPITRE 1.7 MODIFICATIONS ET CESSATION D'ACTIVITÉ

ARTICLE 1.7.1. PORTER À CONNAISSANCE

Toute modification apportée par le demandeur aux installations, à leur mode d'utilisation ou à leur voisinage, et de nature à entraîner un changement notable des éléments du dossier de demande d'autorisation, est portée avant sa réalisation à la connaissance du Préfet avec tous les éléments d'appréciation.

ARTICLE 1.7.2. MISE À JOUR DES ÉTUDES D'IMPACT ET DE DANGERS

Les études d'impact et de dangers sont actualisées à l'occasion de toute modification notable telle que prévue à l'article R.181-46 du code de l'environnement. Ces compléments sont systématiquement communiqués au Préfet qui pourra demander une analyse critique d'éléments du dossier justifiant des vérifications particulières, effectuée par un organisme extérieur expert dont le choix est soumis à son approbation. Tous les frais engagés à cette occasion sont supportés par l'exploitant.

ARTICLE 1.7.3. ÉQUIPEMENTS ABANDONNÉS

Les équipements abandonnés ne doivent pas être maintenus dans les installations. Toutefois, lorsque leur enlèvement est incompatible avec les conditions immédiates d'exploitation, des dispositions matérielles interdiront leur réutilisation afin de garantir leur mise en sécurité et la prévention des accidents.

ARTICLE 1.7.4. TRANSFERT SUR UN AUTRE EMPLACEMENT

Tout transfert sur un autre emplacement des installations visées sous l'article 1.2 du présent arrêté nécessite une nouvelle demande d'autorisation ou déclaration.

ARTICLE 1.7.5. CHANGEMENT D'EXPLOITANT

Dans le cas où l'établissement change d'exploitant, le successeur fait la déclaration au Préfet dans le mois qui suit la prise en charge de l'exploitant.

ARTICLE 1.7.6. CESSATION D'ACTIVITÉ

Pour l'application des articles R.512-39-1 à R.512-39-5, l'usage à prendre en compte est l'usage industriel.

Lorsqu'une installation classée est mise à l'arrêt définitif, l'exploitant notifie au préfet la date de cet arrêt trois mois au moins avant celui-ci.

La notification prévue ci-dessus indique les mesures prises ou prévues pour assurer, dès l'arrêt de l'exploitation, la mise en sécurité du site. Ces mesures comportent notamment :

- l'évacuation ou l'élimination des produits dangereux, et, pour les installations autres que les installations de stockage de déchets, celle des déchets présents sur le site ;
- des interdictions ou limitations d'accès au site ;
- la suppression des risques d'incendie et d'explosion ;
- la surveillance des effets de l'installation sur son environnement.

En outre, l'exploitant doit placer le site de l'installation dans un état tel qu'il ne puisse porter atteinte aux intérêts mentionnés à l'article L. 511-1 et qu'il permette un usage futur du site déterminé selon l'usage prévu au premier alinéa du présent article.

La notification comporte en outre une évaluation de l'état de pollution du sol et des eaux souterraines par les substances ou mélanges dangereux pertinents mentionnés à l'article 3 du règlement (CE) n°1272/2008 du 16 décembre 2008 modifié relatif à la classification, à l'étiquetage et à l'emballage des substances et des mélanges. Cette évaluation est fournie même si l'arrêt ne libère pas du terrain susceptible d'être affecté à un nouvel usage.

En cas de pollution significative du sol et des eaux souterraines, par des substances ou mélanges mentionnés à l'alinéa ci-dessus, intervenue depuis l'établissement du rapport de base mentionné au 3° du I de l'article R. 515-59, l'exploitant propose également dans sa notification les mesures permettant la remise du site dans l'état prévu à l'alinéa ci-dessous.

En tenant compte de la faisabilité technique des mesures envisagées, l'exploitant remet le site dans un état au moins similaire à celui décrit dans le rapport de base susvisé.

CHAPITRE 1.8 ARRÊTÉS, CIRCULAIRES, INSTRUCTIONS APPLICABLES

Sans préjudice de la réglementation en vigueur, sont notamment applicables à l'établissement les prescriptions qui le concernent des textes cités ci-dessous :

Dates	Textes
3 août 2018	Arrêté ministériel du 3 août 2018 relatif aux installations de combustion d'une puissance d'une puissance nominale totale supérieure ou égale à 50 MW soumises à autorisation au titre de la rubrique 3110
7 juillet 2009	Arrêté du 7 juillet 2009 relatif aux modalités d'analyse dans l'air et dans l'eau dans les ICPE et aux normes de référence
31 janvier 2008	Arrêté relatif à la déclaration annuelle des émissions polluantes des installations classées soumises à autorisation
29 septembre 2005	Arrêté du 29 septembre 2005 relatif à l'évaluation et à la prise en compte de la probabilité d'occurrence, de la cinétique, de l'intensité des effets et de la gravité des conséquences des accidents potentiels dans les études de dangers des installations classées soumises à autorisation.
29 juillet 2005	Arrêté du 29 juillet 2005 fixant le formulaire du bordereau de suivi des déchets dangereux.
7 juillet 2005	Arrêté du 7 juillet 2005 fixant le contenu des registres mentionnés à l'article R. 541-43 du code de l'environnement
4 octobre 2010	Arrêté ministériel du 4 octobre 2010 relatif à la prévention des risques accidentels au sein des installations classées pour la protection de l'environnement soumises à autorisation
23 janvier 1997	Arrêté du 23 janvier 1997 relatif à la limitation des bruits émis dans l'environnement par les installations classées pour la protection de l'environnement.
31 mars 1980	Arrêté du 31 mars 1980 modifié portant réglementation des installations électriques des établissements réglementés au titre de la législation des installations classées et susceptibles de présenter des risques d'explosion.

TITRE 2 – GESTION DE L'ÉTABLISSEMENT

CHAPITRE 2.1 EXPLOITATION DES INSTALLATIONS

ARTICLE 2.1.1. OBJECTIFS GÉNÉRAUX

L'exploitant prend toutes les dispositions nécessaires dans la conception l'aménagement, l'entretien et l'exploitation des installations pour :

- limiter la consommation d'eau, et limiter les émissions de polluants dans l'environnement ;
- la gestion des effluents et déchets en fonction de leurs caractéristiques, ainsi que la réduction des quantités rejetées ;
- prévenir en toutes circonstances, l'émission, la dissémination ou le déversement, chroniques ou accidentels, directs ou indirects, de matières ou substances qui peuvent présenter des dangers ou inconvénients pour la commodité de voisinage, la santé, la salubrité publique, l'agriculture, la protection de la nature et de l'environnement ainsi que pour la conservation des sites et des monuments.

ARTICLE 2.1.2. CONSIGNES D'EXPLOITATION

L'exploitant établit des consignes d'exploitation pour l'ensemble des installations comportant explicitement les vérifications à effectuer, en conditions d'exploitation normale, en périodes de démarrage, de dysfonctionnement ou d'arrêt momentané de façon à permettre en toutes circonstances le respect des dispositions du présent arrêté.

La conduite des installations (démarrage et arrêt, fonctionnement normal, entretien...) fait l'objet de consignes d'exploitation et de sécurité écrites qui sont rendues disponibles pour le personnel. Ces consignes prévoient notamment :

- les modes opératoires ;
 - la fréquence de contrôle des dispositifs de sécurité et de traitement des pollutions et nuisances générées par l'installation ;
 - les instructions de maintenance et de nettoyage, la périodicité de ces opérations et les consignations nécessaires avant de réaliser ces travaux ;
 - les conditions de délivrance des « permis d'intervention » prévus à l'article 6.3.4;
 - les modalités d'entretien, de contrôle et d'utilisation des équipements de régulation et des dispositifs de sécurité ;
 - la conduite à tenir en cas d'indisponibilité d'un dispositif de réduction des émissions, tel que prévu à l'article 3.1.1.
- Ces consignes sont régulièrement mises à jour.

ARTICLE 2.1.3. SURVEILLANCE DES INSTALLATIONS

Les installations sont exploitées sous la surveillance permanente d'un personnel qualifié. Il vérifie périodiquement le bon fonctionnement des dispositifs de sécurité et s'assure de la bonne alimentation en combustible des appareils de combustion. Par dérogation aux dispositions ci-dessus, l'exploitation sans surveillance humaine permanente est admise lorsque l'installation répond aux dispositions réglementaires applicables, notamment celles relatives aux équipements sous pression.

En l'absence de personnel sur le site, le système de détection incendie et de détection de gaz transmet automatiquement l'alerte en cas de détection à un centre de traitement des alarmes. Ce centre doit prévenir rapidement le personnel d'astreinte qui doit se rendre sur place en moins de 30 minutes pour vérifier l'urgence de la situation et mettre en œuvre le cas échéant les consignes de sécurité. Le service d'astreinte est assuré 7 jours sur 7 et 24 heures sur 24.

La gestion de cette alerte est définie par consigne. Ce système d'alerte fait l'objet d'exercices réguliers et a minima une fois par an. Les mesures sont prises pour améliorer son efficacité en cas d'intervention trop lente.

L'exploitant consigne par écrit les procédures de reconnaissance et de gestion des anomalies de fonctionnement ainsi que celles relatives aux interventions du personnel et aux vérifications périodiques du bon fonctionnement de l'installation et des dispositifs assurant sa mise en sécurité. Ces procédures précisent la fréquence et la nature des vérifications à effectuer pendant et en dehors de la période de fonctionnement de l'installation.

En cas d'anomalies provoquant l'arrêt de l'installation, celle-ci est protégée contre tout déverrouillage intempestif. Toute remise en route automatique est alors interdite. Le réarmement ne peut se faire qu'après élimination des défauts par du personnel d'exploitation, au besoin après intervention sur le site.

ARTICLE 2.1.4. MANAGEMENT ENVIRONNEMENTAL

L'exploitant met en place un système de management environnemental comprenant :

- l'engagement de la direction à une politique environnementale intégrant le principe d'amélioration continue des performances environnementales de l'installation ;
- les procédures prenant particulièrement en considération les aspects suivants :
 - recrutement, formation, sensibilisation et compétence ;
 - contrôle efficace des procédés ;
 - surveillance et la réduction des émissions dans et dans l'eau, du bruit, la gestion des déchets ;
 - gestion des modifications.

ARTICLE 2.1.5. GESTION DES PÉRIODES AUTRES QUE LES PÉRIODES NORMALES DE FONCTIONNEMENT

Les périodes autres que les périodes normales de fonctionnement (**OTNOC**) sont définies comme :

- les périodes de démarrage et d'arrêt visées à l'article 14 de l'arrêté ministériel du 3 août 2018 susvisé ;
- les périodes d'indisponibilités soudaines et imprévisibles de gaz naturel visées à l'article 15 de l'arrêté ministériel du 3 août 2018 susvisé ;
- les périodes de panne ou de dysfonctionnement d'un dispositif de réduction des émissions visées à l'article 16 de l'arrêté ministériel du 3 août 2018 susvisé.

Les périodes de démarrage et d'arrêt de l'installation sont définis par les critères suivants :

- La période de démarrage est achevée lorsque le minimum de charge est atteint et que l'appareil fonctionne en phase automatique en régime stabilisé.
- La période d'arrêt commence lorsque l'appareil fonctionne en phase automatique stabilisé et que la charge descend en dessous du minimum technique de charge.
- La période d'essai de la turbine à gaz afin de vérifier le bon fonctionnement de celle-ci au préalable à la période de chauffe.

L'exploitant dispose d'une procédure d'exploitation relative à la conduite à tenir en cas de panne ou de dysfonctionnement des dispositifs de réduction des émissions.

Le plan de gestion de ces périodes OTNOC contient :

- la conception appropriée des systèmes censés jouer un rôle dans les OTNOC susceptibles d'avoir une incidence sur les émissions dans l'air, dans l'eau ou le sol (par exemple types de conceptions à faible charge afin de réduire les charges minimales de démarrage et d'arrêt en vue d'une production stable des turbines à gaz);
- l'établissement et la mise en œuvre d'un plan de maintenance préventive spécifique pour ces systèmes;
- une vérification et relevé des émissions causées par des OTNOC et les circonstances associées, et mise en œuvre de mesures correctives si nécessaire;
- une évaluation périodique des émissions globales lors de OTNOC (par exemple, fréquence des événements, durée, quantification/estimation des émissions) et mise en œuvre de mesures correctives si nécessaire.

CHAPITRE 2.2 UTILISATION RATIONNELLE DE L'ÉNERGIE

ARTICLE 2.2.1. MANAGEMENT DE L'ÉNERGIE

L'exploitant met en place un système de management environnemental de l'énergie. L'exploitant tient à jour un registre de suivi de l'efficacité énergétique de ses installations indiquant a minima à une fréquence mensuelle :

- la consommation de combustible par équipement ;
- l'énergie électrique produite ;
- la chaleur produite ;
- les rendements des installations calculés à partir de ces données.

ARTICLE 2.2.2. MESURE DE L'EFFICACITÉ ÉNERGÉTIQUE

Dans l'année suivant la notification du présent arrêté, l'exploitant réalise une mesure de l'efficacité énergétique (rendement électrique ou rendement thermique) à charge nominale des unités exploitées, si l'exploitant ne dispose pas de telles données.

Après chaque modification susceptible d'avoir une incidence sur le rendement des installations, une mesure à charge nominal du rendement électrique ou thermique, selon l'équipement modifier, est réalisée. Ces résultats sont interprétés au regard de la mesure d'efficacité énergétique précédente réalisée.

La mesure est réalisée conformément aux normes en vigueur ou selon une procédure définie par l'exploitant, s'il n'existe pas de norme, afin garantir l'obtention de données de qualité scientifique équivalente entre les mesures.

CHAPITRE 2.3 RÉSERVES DE PRODUITS OU MATIÈRES CONSOMMABLES

ARTICLE 2.3.1. RÉSERVES DE PRODUITS

L'établissement dispose de réserves suffisantes de produits ou matières consommables utilisés de manière courante ou occasionnelle pour assurer la protection de l'environnement tels que, produits de neutralisation, liquides inhibiteurs, produits absorbants...

CHAPITRE 2.4 INTÉGRATION DANS L'ENVIRONNEMENT

ARTICLE 2.4.1. PROPRETÉ

L'exploitant prend les dispositions appropriées qui permettent d'intégrer l'installation dans le paysage. L'ensemble des installations est maintenu propre et entretenu en permanence. Les locaux sont maintenus propres et régulièrement nettoyés, notamment de manière à éviter les amas de matières dangereuses ou polluantes et de poussières susceptibles de s'enflammer ou de propager une explosion. Le matériel de nettoyage est adapté aux risques présentés par les produits et poussières.

L'exploitant prend les mesures nécessaires afin d'éviter la dispersion sur les voies publiques et les zones environnantes de poussières, papiers, boues, déchets, ... Des dispositifs d'arrosage, de lavage de roues, ... sont mis en place en tant que de besoin.

ARTICLE 2.4.2. ESTHETIQUE

Les abords de l'installation, placés sous le contrôle de l'exploitant sont aménagés et maintenus en bon état de propreté (peinture,...). Les émissaires de rejet et leur périphérie font l'objet d'un soin particulier (plantations, engazonnement,...).

CHAPITRE 2.5 GESTION DES OPÉRATIONS DE MAINTENANCE

L'exploitant tient à jour un livret ou des documents de maintenance qui comprend notamment les renseignements suivants :

- nom et adresse de l'installation, du propriétaire de l'installation et, le cas échéant, de l'entreprise chargée de l'entretien ;
- caractéristiques du local « combustion », des générateurs de l'équipement de chauffe ;
- caractéristiques des combustibles préconisés par le constructeur, l'évacuation des gaz de combustion et leur température à leur débouché, le traitement des eaux ;
- désignation des appareils de réglage des feux et de contrôle ;
- dispositions adoptées pour limiter la pollution atmosphérique ;
- conditions générales d'utilisation de la chaleur ;
- résultat des mesures et vérifications et visa des personnes ayant effectué ces opérations, consignation des observations faites et suites données ;
- grandes lignes de fonctionnement et incidents d'exploitation assortis d'une fiche d'analyse ;
- consommation annuelle de combustible ;
- indications relatives à la mise en place, au remplacement et à la réparation des appareils de réglage des feux et de contrôle ;
- indications des autres travaux d'entretien et opérations de nettoyage et de ramonage ;
- indications de toutes les modifications apportées à l'installation, ainsi qu'aux installations connexes, ayant une incidence en matière de sécurité ou d'impact sur l'environnement.

Une consigne précise la nature des opérations d'entretien ainsi que les conditions de mise à disposition des consommables et équipements d'usure propres à limiter les anomalies et le cas échéant leur durée.

CHAPITRE 2.6 INCIDENTS OU ACCIDENTS

ARTICLE 2.6.1. DÉCLARATION ET RAPPORT

L'exploitant est tenu à déclarer dans les meilleurs délais à l'inspection des installations classées les accidents ou incidents survenus du fait du fonctionnement de son installation qui sont de nature à porter atteinte aux intérêts mentionnés à l'article L.511-1 du code de l'environnement.

Un rapport d'accident ou, sur demande de l'inspection des installations classées, un rapport d'incident est transmis par l'exploitant à l'inspection des installations classées. Il précise notamment les circonstances et les causes de l'accident ou de l'incident, les effets sur les personnes et l'environnement, les mesures prises ou envisagées pour éviter un accident ou un incident similaire et pour en pallier les effets à moyen ou long terme.

Ce rapport est transmis sous 15 jours à l'inspection des installations classées.

CHAPITRE 2.7 RÉCAPITULATIF DES DOCUMENTS TENUS À LA DISPOSITION DE L'INSPECTION

L'exploitant doit établir et tenir à jour un dossier comportant les documents suivants :

- le dossier de demande d'autorisation initial,
- les plans tenus à jour,
- les récépissés de déclaration et les prescriptions générales, en cas d'installations soumises à déclaration non couvertes par un arrêté d'autorisation,
- les arrêtés préfectoraux relatifs aux installations soumises à autorisation, pris en application de la législation relative aux installations classées pour la protection de l'environnement,
- tous les documents, enregistrements, résultats de vérification et registres répertoriés dans le présent arrêté ; ces documents peuvent être informatisés, mais dans ce cas des dispositions doivent être prises pour la sauvegarde des données.

Ce dossier doit être tenu à la disposition de l'inspection des installations classées sur le site.

TITRE 3 – PRÉVENTION DE LA POLLUTION ATMOSPHÉRIQUE

CHAPITRE 3.1 CONCEPTION DES INSTALLATIONS

ARTICLE 3.1.1. DISPOSITIONS GÉNÉRALES

L'exploitant prend toutes les dispositions nécessaires dans la conception, l'exploitation et l'entretien des installations de manière à limiter les émissions à l'atmosphère, y compris diffuses, notamment par la mise en œuvre de technologies propres, le développement de techniques de valorisation, la collecte sélective et le traitement des effluents en fonction de leurs caractéristiques et la réduction des quantités rejetées en optimisant notamment l'efficacité énergétique.

Les installations de traitement devront être conçues, exploitées et entretenues de manière à réduire à leur minimum les durées d'indisponibilité pendant lesquelles elles ne pourront assurer pleinement leur fonction.

Les installations de traitement d'effluents gazeux doivent être conçues, exploitées et entretenues de manière :

- à faire face aux variations de débit, température et composition des effluents,
- à réduire au minimum leur durée de dysfonctionnement et d'indisponibilité.

Si une indisponibilité est susceptible de conduire à un dépassement des valeurs limites imposées, l'exploitant devra prendre les dispositions nécessaires pour réduire la pollution émise en réduisant ou en arrêtant les installations concernées.

Les consignes d'exploitation de l'ensemble des installations comportent explicitement les contrôles à effectuer, en marche normale et à la suite d'un arrêt pour travaux de modification ou d'entretien, de façon à permettre en toute circonstance le respect des dispositions du présent arrêté.

Le brûlage à l'air libre est interdit à l'exclusion des essais incendie. Dans ce cas, les produits brûlés sont identifiés en qualité et quantité.

ARTICLE 3.1.2. POLLUTIONS ACCIDENTELLES

Les dispositions appropriées sont prises pour réduire la probabilité des émissions accidentelles et pour que les rejets correspondants ne présentent pas de dangers pour la santé et la sécurité publique. La conception et l'emplacement des dispositifs de sécurité destinés à protéger les appareillages contre une surpression interne devraient être tels que cet objectif soit satisfait, sans pour cela diminuer leur efficacité ou leur fiabilité.

ARTICLE 3.1.3. ODEURS

Les dispositions nécessaires sont prises pour que l'établissement ne soit pas à l'origine de gaz odorants, susceptibles d'incommoder le voisinage, de nuire à la santé ou à la sécurité publique.

L'inspection des installations classées peut demander la réalisation d'une campagne d'évaluation de l'impact olfactif de l'installation afin de permettre une meilleure prévention des nuisances.

ARTICLE 3.1.4. VOIES DE CIRCULATION

Sans préjudice des règlements d'urbanisme, l'exploitant doit prendre les dispositions nécessaires pour prévenir les envols de poussières et de matières diverses :

- les voies de circulation et aires de stationnement des véhicules sont aménagées (formes de pente, revêtement, etc.), et convenablement nettoyées,
- les surfaces où cela est possible sont engazonnées,
- des écrans de végétation sont mis en place le cas échéant.

Des dispositions équivalentes peuvent être prises en lieu et place de celles-ci.

ARTICLE 3.1.5. EMISSIONS DIFFUSES ET ENVOLS DE POUSSIÈRES

Les stockages de produits pulvérulents sont confinés (récipients, silos, bâtiments fermés) et les installations de manipulation, transvasement, transport de produits pulvérulents sont, sauf impossibilité technique démontrée, munies de dispositifs de capotage et d'aspiration permettant de réduire les envols de poussières.

CHAPITRE 3.2 CONDITIONS DE REJET

ARTICLE 3.2.1. DISPOSITIONS GÉNÉRALES

Les points de rejet sont en nombre aussi réduit que possible. Les ouvrages de rejet permettent une bonne diffusion des effluents dans le milieu récepteur.

Le rejet des gaz résiduels des installations de combustion est effectué d'une manière contrôlée, par l'intermédiaire d'une cheminée, contenant une ou plusieurs conduites, après traitement éventuel.

La forme des conduits, notamment dans leur partie la plus proche du débouché à l'atmosphère, est conçue de façon à favoriser au maximum l'ascension des gaz dans l'atmosphère. La partie terminale de la cheminée peut comporter un convergent réalisé suivant les règles de l'art lorsque la vitesse d'éjection est plus élevée que la vitesse choisie pour les gaz dans la cheminée. L'emplacement de ces conduits est tel qu'il ne peut y avoir à aucun moment siphonnage des effluents rejetés dans les conduits ou prises d'air avoisinants. Les contours des conduits ne présentent pas de point anguleux et la variation de la section des conduits au voisinage du débouché est continue et lente.

L'exploitant aménage les conduits d'évacuation des effluents atmosphériques (plate-forme de mesure, orifices, fluides de fonctionnement, emplacement des appareils, longueur droite pour la mesure des poussières...) de manière à permettre des mesures représentatives des émissions de polluants dans l'atmosphère. En particulier, les dispositions des normes mentionnées dans l'arrêté du 7 juillet 2009 susvisé sont respectées.

La mesure de la teneur en oxygène des gaz de combustion est réalisée autant que possible au même endroit que la mesure de la teneur en polluants. A défaut, l'exploitant prend toutes les dispositions nécessaires pour éviter l'arrivée d'air parasite entre le point où est réalisée la mesure de l'oxygène et celui où est réalisée celle des polluants.

Les points de mesure et les points de prélèvement d'échantillon sont équipés des appareils nécessaires pour effectuer les mesures prévues par le présent arrêté dans ses conditions représentatives.

ARTICLE 3.2.2. CONDITIONS GÉNÉRALES DE REJET

	Hauteur en m	Diamètre en m	Débit nominal en Nm ³ /h
Chaudière N°1 - Conduit N° 1 de la cheminée 1	45	0,79	8 399
Chaudière N°2 - Conduit N° 2 de la Cheminée 1	45	1	24 740
Chaudière N°3 - Conduit N° 3 de la Cheminée 1	45	1	24 600
Chaudière N°4 - Conduit N° 4 de la Cheminée 1	45	0,90	23 770
Turbine à gaz - Conduit unique de la Cheminée 2	20	0,79	74 600

Le débit des effluents gazeux est exprimé en mètres cubes par heure rapportés à des conditions normalisées de température (273 kelvins) et de pression (101,3 kilopascals) après déduction de la vapeur d'eau (gaz secs).
La vitesse d'éjection des gaz en marche continue nominale est au moins égale à 8 m/s.

ARTICLE 3.2.3. VALEURS LIMITES DES CONCENTRATIONS DE POLLUANTS DANS LES REJETS ATMOSPHÉRIQUES

Les rejets issus des installations doivent respecter les valeurs limites suivantes en concentration, les volumes de gaz étant rapportés :

- à des conditions normalisées de température (273 kelvins) et de pression (101,3 kilopascals) après déduction de la vapeur d'eau (gaz secs) ;
- à une teneur en O₂ de référence égale à 3 % pour les chaudières et 15 % pour la turbine à gaz.

a) Valeurs limites d'émissions des chaudières :

Polluant	Concentrations instantanées en mg/Nm ³	Concentrations annuelles (1) en mg/Nm ³
Poussières	5	-
SO ₂	35	-
NO _x en équivalent NO ₂	110	100
CO	100	70
COVNM	50 pour la chaudière N°1 110 pour les autres chaudières	-
HAP	0,01 pour la chaudière N°1 0,1 pour les autres chaudières	-
Cadmium (Cd), mercure (Hg), thalium (Tl) et leurs composés	0,05 par métal 0,1 pour la somme (Cd+Hg+Tl)	-
Arsenic (As), sélénium (Se), tellure (Te) et leurs composés	1 pour la somme (As+Se+Te)	-
Plomb (Pb)	1	-
Antimoine (Sb), chrome (Cr), cobalt (Co), cuivre (Cu), étain (Sn), manganèse (Mn), nickel (Ni), vanadium (V), zinc et leurs composés	5 pour la chaudière N°1 10 pour les autres chaudières	-

(1) Définition de la concentration annuelle : Moyenne sur une année des moyennes horaires valables obtenues par mesures en continu. Une moyenne horaire est considérée comme valable en l'absence de toute maintenance ou de tout dysfonctionnement du système de mesure automatisé.

Polluant	Chaudière N°1	Chaudière N°2	Chaudière N°3	Chaudière N°4
	Flux en g/h	Flux en g/h	Flux en g/h	Flux en g/h
Poussières	42	124	123	119
SO ₂	294	866	861	832
NO _x en équivalent NO ₂	924	2721	2706	2615
CO	840	2474	2460	2377
COVNM	420	2721	2706	2615
HAP	0,08	2,5	2,5	2,4
Cadmium (Cd), mercure (Hg), thalium (Tl) et leurs composés	0,42 par métal 0,84 pour la somme exprimée en (Cd+Hg+Tl)	1,2 par métal 2,5 pour la somme exprimée en (Cd+Hg+Tl)	1,2 par métal 2,5 pour la somme exprimée en (Cd+Hg+Te)	1,2 par métal 2,4 pour la somme exprimée en (Cd+Hg+Te)
Arsenic (As), sélénium (Se), tellure (Te) et leurs composés	8,4 pour la somme exprimée en (As+Se+Te)	24,7 pour la somme exprimée en (As+Se+Te)	24,6 pour la somme exprimée en (As+Se+Te)	23,8 pour la somme exprimée en (As+Se+Te)
Plomb (Pb) et ses composés	8,4 exprimé en Pb	24,7 exprimé en Pb	24,6 exprimé en Pb	23,8 exprimé en Pb
Antimoine (Sb), chrome (Cr), cobalt (Co), cuivre (Cu), étain (Sn), manganèse (Mn), nickel (Ni), vanadium (V), zinc (Zn) et leurs composés	42	247	246	238

b) Valeurs limites d'émissions de la turbine à gaz :

Polluant	Concentrations instantanées en mg/Nm ³	Concentrations annuelles (1) en mg/Nm ³	Flux en g/h
Poussières	10	-	746
SO ₂	10	-	746
NO _x en équivalent NO ₂	45	40	3357
CO	85	40	6341
HAP	0,1	-	7,5
Cadmium (Cd), mercure (Hg), thalium (Tl) et leurs composés	0,05 par métal 0,1 pour la somme (Cd+Hg+Tl)	-	3,7 par métal 7,5 pour la somme (Cd+Hg+Tl)
Arsenic (As), sélénium (Se), tellure (Te) et leurs composés	1 pour la somme (As+Se+Te)	-	75
Plomb (Pb) et ses composés	1	-	75
Antimoine (Sb), chrome (Cr), cobalt (Co), cuivre (Cu), étain (Sn), manganèse (Mn), nickel (Ni), vanadium (V), zinc (Zn) et leurs composés	10	-	746

(1) Définition de la concentration annuelle : Moyenne sur une année des moyennes horaires valables obtenues par mesures en continu. Une moyenne horaire est considérée comme valable en l'absence de toute maintenance ou de tout dysfonctionnement du système de mesure automatisé.

CHAPITRE 3.3 ÉMISSIONS DE GAZ A EFFET DE SERRE

ARTICLE 3.3.1. AUTORISATION D'ÉMETTRE DES GAZ A EFFET DE SERRE

La présente installation est soumise au système d'échange de quotas de gaz à effet de serre car elle exerce les activités suivantes, listées au tableau de l'article R.229-5 du code de l'environnement :

Activité	Seuil	Puissance	Gaz à effet de serre concerné
Combustion	20 MW	89 MW (gaz naturel)	Dioxyde de carbone

Cette autorisation d'exploiter vaut autorisation d'émettre des gaz à effet de serre prévue à l'article L.229-6 du code de l'environnement au titre de la Directive 2003/87/CE.

Dans les vingt jours ouvrables suivant la date de publication de l'arrêté préfectoral d'autorisation, l'exploitant fournit les informations nécessaires à l'administrateur national du registre pour l'ouverture d'un compte de dépôt d'exploitant dans le registre de l'Union.

L'exploitant informe le préfet de tout changement prévu en ce qui concerne la nature, le fonctionnement de l'installation, ou toute extension ou réduction importante de sa capacité, susceptibles de nécessiter une actualisation de l'autorisation d'émettre des gaz à effet de serre ainsi que de la date prévisible à laquelle auront lieu les changements.

ARTICLE 3.3.2. SURVEILLANCE DES GAZ A EFFET DE SERRE

L'exploitant surveille ses émissions de gaz à effet de serre sur la base d'un plan de surveillance conforme au règlement n° 601/2012 du 21 juin 2012 relatif à la surveillance et à la déclaration des émissions de gaz à effet de serre au titre de la directive 2003/87/CE du Parlement européen et du Conseil.

Le Préfet peut demander à l'exploitant de modifier sa méthode de surveillance si les méthodes de surveillance ne sont plus conformes au règlement n° 601/2012 relatif à la surveillance et à la déclaration des émissions de gaz à effet de serre.

L'exploitant vérifie régulièrement que le plan de surveillance est adapté à la nature et au fonctionnement de l'installation. Il modifie le plan de surveillance dans les cas mentionnés à l'article 14 du règlement 601/2012 relatif à la surveillance et à la déclaration des émissions de gaz à effet de serre, s'il est possible d'améliorer la méthode de surveillance employée.

Les modifications du plan de surveillance subordonnées à l'acceptation par le Préfet sont mentionnées à l'article 15 du règlement 601/2012. L'exploitant notifie ces modifications importantes au préfet pour approbation dans les meilleurs délais.

Lorsque le rapport de vérification, établi par l'organisme vérificateur de la déclaration d'émissions, fait état de remarques, l'exploitant transmet un rapport d'amélioration au Préfet avant le 30 juin.

ARTICLE 3.3.3. DÉCLARATION DES ÉMISSIONS AU TITRE DU SYSTÈME D'ÉCHANGES DE QUOTAS D'ÉMISSIONS DE GAZ À EFFET DE SERRE

Conformément à l'article R.229-20 du code de l'environnement, l'exploitant adresse au plus tard le 28 février de chaque année, la déclaration des émissions de gaz à effet de serre de l'année précédente, vérifiée par un organisme accrédité à cet effet. La déclaration des émissions est vérifiée conformément au règlement 600/2012 concernant la vérification des déclarations d'émissions de gaz à effet de serre et des déclarations relatives aux tonnes-kilomètres et l'accréditation des vérificateurs. Le rapport du vérificateur est joint à la déclaration.

ARTICLE 3.3.4. OBLIGATION DE RESTITUTION

Conformément à l'article R.229-21 du code de l'environnement, l'exploitant restitue au plus tard le 30 avril de chaque année un nombre de quotas correspondant aux émissions vérifiées totales de son installation au cours de l'année précédente.

ARTICLE 3.3.5. ALLOCATIONS

La délivrance de quotas gratuits est soumise aux dispositions des articles R.229-9 et suivants du code de l'environnement.

Conformément à l'article R.229-16-1 du code de l'environnement, l'exploitant informe au plus tard le 31 décembre de chaque année le préfet de tout changement prévu ou effectif relatif à ses installations visées dans le SEQE :

- extension ou la réduction significative de capacité,
- modification du niveau d'activité, notamment la cessation totale ou partielle ou la reprise après cessation partielle.

TITRE 4 – PROTECTION DES RESSOURCES EN EAU ET DES MILIEUX AQUATIQUES

CHAPITRE 4.1 PRÉLÈVEMENTS ET CONSOMMATIONS D'EAU

ARTICLE 4.1.1. ORIGINE DES APPROVISIONNEMENTS EN EAU

L'eau est exclusivement prélevée sur le réseau public d'adduction d'eau potable. Les installations de prélèvement d'eau sont munies d'un dispositif de mesure totalisateur. Ce dispositif est relevé mensuellement. Ces résultats sont reportés sur un registre éventuellement informatisé.

Tous les appareils, capacités et circuits utilisés pour un traitement de quelque nature que ce soit sont dotés d'un dispositif de disconnexion destiné à protéger le réseau public d'une pollution pouvant résulter d'une inversion accidentelle du sens d'écoulement de l'eau.

CHAPITRE 4.2 RÉSEAU DE COLLECTE DES EFFLUENTS LIQUIDES

ARTICLE 4.2.1. DISPOSITIONS GÉNÉRALES

Tous les effluents aqueux sont canalisés. Tout rejet d'effluent liquide non prévu à l'Article 4.3.1. ou non conforme à leurs dispositions est interdit.

À l'exception des cas accidentels où la sécurité des personnes ou des installations serait compromise, il est interdit d'établir des liaisons directes entre les réseaux de collecte des effluents devant subir un traitement ou être détruits et le milieu récepteur.

Le refroidissement en circuit ouvert est interdit.

ARTICLE 4.2.2. PLAN DES RÉSEAUX

Un schéma de tous les réseaux et un plan des égouts sont établis par l'exploitant, régulièrement mis à jour, notamment après chaque modification notable, et datés. Ils sont tenus à la disposition de l'inspection des installations classées ainsi que des services d'incendie et de secours.

Le plan des réseaux d'alimentation et de collecte doit notamment faire apparaître :

- l'origine et la distribution de l'eau d'alimentation,
- les dispositifs de protection de l'alimentation (bac de disconnexion, implantation des disconnecteurs ou tout autre dispositif permettant un isolement avec la distribution alimentaire, ...)
- les secteurs collectés et les réseaux associés
- les ouvrages de toutes sortes (vannes, compteurs...)
- les ouvrages d'épuration interne avec leurs points de contrôle et les points de rejet de toute nature (interne ou au milieu).

ARTICLE 4.2.3. ENTRETIEN ET SURVEILLANCE

Les réseaux de collecte des effluents sont conçus et aménagés de manière à être curables, étanches et résister dans le temps aux actions physiques et chimiques des effluents ou produits susceptibles d'y transiter.

L'exploitant s'assure par des contrôles appropriés et préventifs de leur bon état et de leur étanchéité.

ARTICLE 4.2.4. PROTECTION DES RÉSEAUX INTERNES À L'ÉTABLISSEMENT

Les effluents aqueux rejetés par les installations ne sont pas susceptibles de dégrader les réseaux d'égouts ou de dégager des produits toxiques ou inflammables dans ces égouts, éventuellement par mélange avec d'autres effluents.

CHAPITRE 4.3 GESTION DES EFFLUENTS AQUEUX

ARTICLE 4.3.1. IDENTIFICATION DES EFFLUENTS

L'exploitant est en mesure de distinguer les différentes catégories d'effluents suivants, grâce à un réseau de collecte de type séparatif :

Catégorie d'effluent	Origine
Eaux vannes	Sanitaires mis à disposition du personnel
Eaux pluviales	Eaux pluviales de toiture
	Eaux pluviales susceptibles d'être polluées
Eaux industrielles	Purges et eaux de lavage

ARTICLE 4.3.2. COLLECTE DES EFFLUENTS

Les effluents pollués ne contiennent pas de substances de nature à gêner le bon fonctionnement des ouvrages de traitement.

La dilution des effluents est interdite. En aucun cas elle ne doit constituer un moyen de respecter les valeurs seuils de rejets fixées par le présent arrêté. Il est interdit d'abaisser les concentrations en substances polluantes des rejets par simples dilutions autres que celles résultant du rassemblement des effluents normaux de l'établissement ou celles nécessaires à la bonne marche des installations de traitement.

Les eaux pluviales de toiture et de voirie sont collectées séparément mais traitées et rejetées conjointement.

Les rejets directs ou indirects d'effluents dans les nappes d'eaux souterraines ou vers les milieux de surface non visés par le présent arrêté sont interdits.

ARTICLE 4.3.3. GESTION DES OUVRAGES : CONCEPTION, DYSFONCTIONNEMENT

La conception et la performance des installations de traitement des effluents aqueux permettent de respecter les valeurs limites imposées au rejet par le présent arrêté. Elles sont entretenues, exploitées et surveillées de manière à réduire au minimum les durées d'indisponibilité ou à faire face aux variations des caractéristiques des effluents bruts (débit, température, composition...) y compris à l'occasion du démarrage ou d'arrêt des installations.

Les décanteurs-séparateurs d'hydrocarbures sont munis d'un dispositif d'obturation automatique en sortie de séparateur en cas d'afflux d'hydrocarbures pour empêcher tout déversement d'hydrocarbures dans le réseau.

Les séparateurs-décanteurs d'hydrocarbures sont conformes à la norme en vigueur ou à toute autre norme de la Communauté européenne ou de l'Espace économique européen. Les décanteurs-séparateurs d'hydrocarbures sont nettoyés par une société habilitée aussi souvent que nécessaire et dans tous les cas au moins une fois par an. Ce nettoyage consiste en la vidange des hydrocarbures et des boues et en la vérification du bon fonctionnement de l'obturateur.

Les fiches de suivi de nettoyage des décanteurs-séparateurs d'hydrocarbures, l'attestation de conformité à la norme en vigueur ainsi que les bordereaux de traitement des déchets détruits ou retraités sont mis à la disposition de l'inspection des installations classées et de l'organisme de contrôle périodique.

Si une indisponibilité ou un dysfonctionnement des installations de traitement est susceptible de conduire à un dépassement des valeurs limites imposées par le présent arrêté, l'exploitant prend les dispositions nécessaires pour réduire la pollution émise en limitant ou en arrêtant si besoin les productions concernées.

Les dispositions nécessaires doivent être prises pour limiter les odeurs provenant du traitement des effluents ou dans les canaux à ciel ouvert (conditions anaérobies notamment).

ARTICLE 4.3.4. LOCALISATION DES POINTS DE REJET

Les réseaux de collecte des effluents générés par l'établissement aboutissent aux points de rejet qui présentent les caractéristiques suivantes :

Point de rejet vers le milieu récepteur codifié par le présent arrêté	N°1
Nature des effluents	Eaux vannes et sanitaires
Exutoire du rejet	Réseau des eaux usées
Traitement avant rejet	Aucun
Station de traitement collective	Station d'épuration de la Communauté d'agglomérations Limoges Métropole

Point de rejet vers le milieu récepteur codifié par le présent arrêté	N°2
Nature des effluents	Eaux industrielles
Exutoire du rejet	Réseau des eaux usées
Traitement avant rejet	Aucun
Station de traitement collective	Station d'épuration de la Communauté d'agglomérations Limoges Métropole
Conditions de raccordement	Autorisation de déversement

Point de rejet vers le milieu récepteur codifié par le présent arrêté	N°3
Nature des effluents	Eaux pluviales de toiture et de voirie
Exutoire du rejet	Réseau des eaux pluviales
Traitement avant rejet	Séparateur d'hydrocarbures
Milieu récepteur	L'Aurence

ARTICLE 4.3.5. CONDITIONS DE REJET DANS LES RÉSEAUX PUBLICS

Les dispositions du présent arrêté s'appliquent sans préjudice de l'autorisation délivrée par la collectivité à laquelle appartient le réseau public et l'ouvrage de traitement collectif, en application de l'article L.1331-10 du code de la santé publique. Cette autorisation est transmise par l'exploitant au Préfet.

ARTICLE 4.3.6. AMÉNAGEMENT DES POINTS DE PRÉLÈVEMENT

Sur les ouvrages de rejet d'effluents liquides N°2 et N°3 est prévu un point de prélèvement d'échantillons et des points de mesure (débit, température, concentration en polluant, ...).

La mesure du débit du rejet pourra être effectuée par tout autre moyen équivalent, comme la mesure du temps de fonctionnement d'une pompe de relevage dont les caractéristiques sont connues.

Ces points sont aménagés de manière à être aisément accessibles et permettre des interventions en toute sécurité. Toutes les dispositions doivent également être prises pour faciliter les interventions d'organismes extérieurs à la demande de l'inspection des installations classées.

Les agents des services publics, notamment ceux chargés de la Police des eaux, doivent avoir libre accès aux dispositifs de prélèvement qui équipent les ouvrages de rejet vers le milieu récepteur.

Ces points sont implantés dans une section dont les caractéristiques (rectitude de la conduite à l'amont, qualité des parois, régime d'écoulement) permettent de réaliser des mesures représentatives de manière à ce que la vitesse n'y soit pas sensiblement ralentie par des seuils ou obstacles situés à l'aval et que l'effluent soit suffisamment homogène.

ARTICLE 4.3.7. GESTION DES EAUX POLLUÉES ET DES EAUX RÉSIDUAIRES INTERNES À L'ÉTABLISSEMENT

Les réseaux de collecte sont conçus pour évacuer séparément chacune des diverses catégories d'eaux polluées issues des activités ou sortant des ouvrages d'épuration interne vers les traitements appropriés avant d'être évacuées vers le milieu récepteur autorisé à les recevoir.

ARTICLE 4.3.8. CARACTÉRISTIQUES GÉNÉRALES DES EFFLUENTS REJETÉS

La température des effluents rejetés est inférieure à 30°C.

Le pH des effluents rejetés est compris entre 5,5 et 8,5.

ARTICLE 4.3.9. VALEURS LIMITES D'ÉMISSION DES EAUX RÉSIDUAIRES ET DES EAUX PLUVIALES

L'exploitant est tenu de respecter, avant rejet des eaux résiduaires et des eaux pluviales dans le milieu récepteur considéré, les valeurs limites en concentration et flux ci-dessous définies.

Référence du rejet vers le milieu récepteur : N°2 et 3 (Cf. repérage du rejet à l'article 4.3.4.)

Paramètre	Concentration moyenne journalière (mg/l)
MES _t	100 si le flux maximal journalier n'excède pas 15 kg/j sinon 30
DCO	200 si le flux maximal journalier n'excède pas 15 kg/j sinon 125
Hydrocarbures totaux	10
Cadmium et ses composés	0,05
Arsenic et ses composés (en As)	0,025
Plomb et ses composés (en Pb)	0,025
Mercure et ses composés (en Hg)	0,02
Nickel et ses composés (en Ni)	0,05
Cuivre et ses composés (en Cu)	0,05
Chrome et ses composés (dont chrome hexavalent et ses composés exprimés en chrome)	0,025
Zinc et ses composés (en Zn)	0,8
AOX ou EOX (*)	1
Azote global comprenant l'azote organique, l'azote ammoniacal, l'azote oxydé	60 si le flux maximal journalier n'excède pas 50 kg/j sinon 30
Phosphore total	10

Sulfates	2000
Sulfites	20
Sulfures	0,2
Ion fluorures (en F-)	30

Les substances dangereuses marquées d'une * dans le tableau ci-dessus sont visées par des objectifs de suppression. A compter du 1^{er} janvier 2020, pour ces substances et dès lors qu'elles sont présentes dans les rejets de l'installation, la réduction maximale doit être recherchée. L'exploitant tient donc à la disposition de l'inspection des installations classées, les éléments attestant qu'il a mis en œuvre des solutions de réduction techniquement viables et à un coût acceptable afin de respecter l'objectif de suppression aux échéances fixées par la réglementation en vigueur.

CHAPITRE 4.4 DISPOSITIONS GÉNÉRALES RELATIVES AU BRUITS ET VIBRATIONS

ARTICLE 4.4.1. AMÉNAGEMENTS

L'installation est construite, équipée et exploitée de façon que son fonctionnement ne puisse être à l'origine de bruits transmis par voie aérienne ou solidienne, de vibrations mécaniques susceptibles de compromettre la santé ou la sécurité du voisinage ou de constituer une nuisance pour celle-ci.

Les prescriptions de l'arrêté ministériel du 23 janvier 1997 relatif à la limitation des bruits émis dans l'environnement par les installations relevant du livre V – titre I du Code de l'Environnement, ainsi que les règles techniques annexées à la circulaire du 23 juillet 1986 relative aux vibrations mécaniques émises dans l'environnement par les installations classées sont applicables.

ARTICLE 4.4.2. VÉHICULES ET ENGIN

Les véhicules de transport, les matériels de manutention et les engins de chantier utilisés à l'intérieur de l'établissement, et susceptibles de constituer une gêne pour le voisinage, sont conformes aux dispositions des articles R 571-1 à R 571-24 du code de l'environnement.

ARTICLE 4.4.3. APPAREILS DE COMMUNICATION

L'usage de tout appareil de communication par voie acoustique (sirènes, avertisseurs, haut-parleurs ...) gênant pour le voisinage est interdit sauf si leur emploi est destiné à la prévention ou au signalement d'incidents graves ou d'accidents.

CHAPITRE 4.5 NIVEAUX ACOUSTIQUES

ARTICLE 4.5.1. VALEURS LIMITES D'ÉMERGENCE

Niveau de bruit ambiant existant dans les zones à émergence réglementée (incluant le bruit de l'établissement)	Emergence admissible pour la période allant de 7h à 22h, sauf dimanches et jours fériés	Emergence admissible pour la période allant de 22h à 7h, ainsi que les dimanches et jours fériés
Supérieur à 35 dB(A) et inférieur ou égal à 45 dB(A)	6 dB(A)	4 dB(A)
Supérieur à 45 dB(A)	5 dB(A)	3 dB(A)

ARTICLE 4.5.2. NIVEAUX LIMITES DE BRUIT

Les niveaux limites de bruit ne doivent pas dépasser en limite de propriété de l'établissement les valeurs suivantes pour les différentes périodes de la journée :

PERIODES	PERIODE DE JOUR Allant de 7h à 22h, (sauf dimanches et jours fériés)	PERIODE DE NUIT Allant de 22h à 7h, (ainsi que dimanches et jours fériés)
Niveau sonore limite admissible	70 dB(A)	60 dB(A)

Les émissions sonores dues aux activités des installations ne doivent pas engendrer une émergence supérieure aux valeurs admissibles fixées dans le tableau figurant à l'article 4.5.1. dans les zones à émergence réglementée.

TITRE 5 – DÉCHETS

CHAPITRE 5.1 PRINCIPES DE GESTION

ARTICLE 5.1.1. LIMITATION DE LA PRODUCTION DE DÉCHETS

L'exploitant prend toutes les dispositions nécessaires dans la conception et l'exploitation de ses installations pour assurer une bonne gestion des sous-produits et déchets issus de ses activités selon les meilleures techniques disponibles en s'appuyant sur le document de référence, et le respect de la hiérarchie des modes de gestion des déchets de l'article L.541-1 du code de l'environnement, notamment :

- limiter à la source la quantité et la toxicité de ses déchets en adoptant des technologies propres ;
- trier, recycler, valoriser ses déchets de fabrication ;
- s'assurer du traitement ou du prétraitement de ses déchets, notamment par voie physico-chimique, biologique ou thermique ;
- s'assurer, pour les déchets ultimes dont le volume doit être strictement limité, d'un stockage dans les meilleures conditions possibles.

ARTICLE 5.1.2. SÉPARATION DES DÉCHETS

L'exploitant effectue à l'intérieur de son établissement la séparation des déchets (dangereux ou non) de façon à faciliter leur traitement ou leur élimination dans des filières spécifiques.

Les déchets dangereux sont définis par l'article R. 541-8 du code de l'environnement

Les déchets d'emballage visés par les articles R. 543-66 à R. 543-72 du code de l'environnement sont valorisés par réemploi, recyclage ou toute autre action visant à obtenir des déchets valorisables ou de l'énergie.

Les huiles usagées doivent être éliminées conformément aux articles R. 543-3 à R. 543-15 du code de l'environnement portant réglementation de la récupération des huiles usagées et ses textes d'application (arrêté ministériel du 28 janvier 1999). Elles sont stockées dans des réservoirs étanches et dans des conditions de séparation satisfaisantes, évitant notamment les mélanges avec de l'eau ou tout autre déchet non huileux ou contaminé par des PCB. Les huiles usagées doivent être remises à des opérateurs agréés (ramasseurs ou exploitants d'installations d'élimination).

Les déchets d'équipements électriques et électroniques sont enlevés et traités selon les dispositions des articles R. 543-196 à R. 543-200 du code de l'environnement.

ARTICLE 5.1.3. CONCEPTION ET EXPLOITATION DES INSTALLATIONS D'ENTREPOSAGE INTERNES DES DÉCHETS

Les déchets et résidus produits, entreposés dans l'établissement, avant leur traitement ou leur élimination, doivent l'être dans des conditions ne présentant pas de risques de pollution (prévention d'un lessivage par des eaux météoriques, d'une pollution des eaux superficielles et souterraines, des envols et des odeurs) pour les populations avoisinantes et l'environnement.

En particulier, les aires d'entreposage de déchets susceptibles de contenir des produits polluants sont réalisées sur des aires étanches et aménagées pour la récupération des éventuels liquides épandus et des eaux météoriques souillées. Les résidus de combustion sont stockés dans des lieux couverts et permettant de prévenir les envols.

ARTICLE 5.1.4. DÉCHETS TRAITÉS OU ÉLIMINÉS À L'EXTÉRIEUR DE L'ÉTABLISSEMENT

L'exploitant élimine ou fait éliminer les déchets produits dans des conditions propres à garantir les intérêts visés à l'article L 511-1 du code de l'environnement. Il s'assure que les installations utilisées pour cette élimination sont régulièrement autorisées à cet effet.

ARTICLE 5.1.5. DÉCHETS TRAITÉS OU ÉLIMINÉS À L'INTÉRIEUR DE L'ÉTABLISSEMENT

Toute élimination de déchets dans l'enceinte de l'établissement (incinération à l'air libre, mise en dépôt à titre définitif) est interdite.

ARTICLE 5.1.6. TRANSPORT

Chaque lot de déchets dangereux expédié vers l'extérieur doit être accompagné du bordereau de suivi établi en application de l'arrêté ministériel du 29 juillet 2005 relatif au bordereau de suivi des déchets dangereux mentionné à l'article 541-45 du code de l'environnement.

Les opérations de transport de déchets doivent respecter les dispositions des articles R 541-50 à R 541-64 et R 541-79 du code de l'environnement relatif au transport par route au négoce et au courtage de déchets. La liste mise à jour des transporteurs utilisés par l'exploitant, est tenue à la disposition de l'inspection des installations classées.

L'exportation de déchets ne peut être réalisée qu'après accord des autorités compétentes en application du règlement (CE) n° 1013/2006 du Parlement européen et du Conseil du 14 juin 2006 concernant les transferts de déchets.

ARTICLE 5.1.7. REGISTRE DES DECHETS DANGEREUX

L'exploitant tient à jour un registre chronologique de la production, de l'expédition et du traitement des déchets dangereux.

TITRE 6 – PRÉVENTION DES RISQUES TECHNOLOGIQUES

CHAPITRE 6.1 CARACTÉRISATION DES RISQUES

ARTICLE 6.1.1. INVENTAIRE DES SUBSTANCES OU PRÉPARATIONS DANGEREUSES PRÉSENTES DANS L'ÉTABLISSEMENT

L'inventaire et l'état des stocks des substances ou préparations dangereuses susceptibles d'être présentes dans l'établissement (nature, état physique, quantité, emplacement) en tenant compte des phrases de risques codifiées par la réglementation en vigueur est constamment tenu à jour. Cet inventaire est tenu à la disposition permanente des services de secours.

ARTICLE 6.1.2. ZONAGES INTERNES À L'ÉTABLISSEMENT

L'exploitant identifie les zones de l'établissement susceptibles d'être à l'origine d'incendie, d'émanations toxiques ou d'explosion de par la présence de substances ou préparations dangereuses stockées ou utilisées ou d'atmosphères nocives ou explosibles pouvant survenir soit de façon permanente ou semi-permanente.

Ces zones sont matérialisées par des moyens appropriés et reportées sur un plan systématiquement tenu à jour. Ce plan est tenu à la disposition de l'inspection des installations classées et des services de secours.

La nature exacte du risque et les consignes à observer sont indiquées à l'entrée de ces zones et en tant que de besoin rappelées à l'intérieur de celles-ci. Ces consignes sont incluses dans les plans de secours s'ils existent.

CHAPITRE 6.2 INFRASTRUCTURES ET INSTALLATIONS

ARTICLE 6.2.1. ACCÈS À L'ÉTABLISSEMENT

Les personnes étrangères à l'établissement, à l'exception de celles désignées par l'exploitant, n'ont pas un accès libre aux installations. Une clôture ou un mur d'une hauteur minimale de 1,80 m entoure l'établissement.

ARTICLE 6.2.2. CIRCULATION AU SEIN DE L'ÉTABLISSEMENT

Article 6.2.2.1. Plan de circulation

L'exploitant fixe les règles de circulation et de stationnement, applicables à l'intérieur de l'établissement. Un plan de circulation synthétisant l'ensemble de ces règles est établi. Les règles sont portées à la connaissance des intéressés par une signalisation adaptée et une information appropriée.

Les voies de circulation et d'accès sont notamment délimitées, maintenues en constant état de propreté et dégagées de tout objet susceptible de gêner le passage.

Article 6.2.2.2. Accessibilité aux engins de secours

L'installation est accessible pour permettre l'intervention des services d'incendie et de secours. Elle est desservie, sur au moins une face, par une voie-engin ou par une voie-échelle si le plancher haut du bâtiment est à une hauteur supérieure à 8 mètres par rapport à cette voie.

ARTICLE 6.2.3. CONSTRUCTION

Les bâtiments ou locaux sont construits en matériaux incombustibles et sont situés à plus de dix mètres de tout local habité ou occupé par des tiers et des bâtiments fréquentés par le public.

Les installations sont aménagées pour permettre une évacuation rapide du personnel.

Les portes s'ouvrent vers l'extérieur et sont manœuvrées de l'intérieur en toutes circonstances. L'accès aux issues est balisé.

Le local abritant les chaudières n'est pas surmonté d'étages et est séparé par un mur de tout local voisin occupant du personnel à poste fixe.

Article 6.2.3.1. Ventilation et désenfumage des locaux

Les locaux sont maintenus propres et régulièrement nettoyés, notamment de manière à éviter les amas de matières dangereuses ou polluantes et de poussières susceptibles de s'enflammer ou de propager une explosion. Le matériel de nettoyage est adapté aux risques présentés par les produits et poussières.

Sans préjudice des dispositions du code du travail, les locaux sont convenablement ventilés pour notamment éviter la formation d'une atmosphère explosible ou nocive.

La ventilation assure en permanence, y compris en cas d'arrêt de l'équipement, notamment en cas de mise en sécurité de l'installation, un balayage de l'atmosphère du local, compatible avec le bon fonctionnement des appareils de combustion, au moyen d'ouvertures en partie hautes et basses permettant une circulation efficace de l'air ou par tout autre moyen équivalent.

Les locaux sont équipés en partie haute de dispositifs permettant l'évacuation des fumées et gaz de combustion dégagés en cas d'incendie (par exemple lanterneaux en toiture, ouvrants en façade ou tout autre moyen équivalent). Les commandes d'ouverture manuelle sont placées à proximité des accès.

Le système de désenfumage est adapté aux risques particuliers de l'installation et conforme aux normes en vigueur. Ces matériels sont maintenus en bon état et vérifiés au moins une fois par an.

ARTICLE 6.2.4. RÉSEAUX D'ALIMENTATION EN COMBUSTIBLE

Les réseaux d'alimentation en combustible sont conçus et réalisés de manière à réduire les risques en cas de fuite, notamment dans des espaces confinés. Les canalisations sont en tant que de besoin protégées contre les agressions extérieures (corrosion, choc, température excessive...) et repérées par les couleurs normalisées ou par étiquetage.

Un dispositif de coupure manuelle, indépendant de tout équipement de régulation de débit, placé à l'extérieur des bâtiments s'il y en a, permet d'interrompre l'alimentation en combustible liquide ou gazeux des appareils de combustion. Ce dispositif, clairement repéré et indiqué dans des consignes d'exploitation, est placé :

- dans un endroit accessible rapidement et en toutes circonstances ;
- à l'extérieur et en aval du poste de livraison et/ou du stockage du combustible.

Il est parfaitement signalé et maintenu en bon état de fonctionnement et comporte une indication du sens de la manœuvre ainsi que le repérage des positions ouverte et fermée.

Dans les installations alimentées en combustible gazeux, la coupure de l'alimentation en gaz sera assurée par deux vannes automatiques (1) redondantes, placées en série sur la conduite d'alimentation en gaz à l'extérieur des bâtiments, s'il y en a.

Ces vannes sont asservies chacune à des capteurs de détection de gaz (2) et un dispositif de baisse de pression (3). Ces vannes assurent la fermeture de l'alimentation en combustible gazeux lorsqu'une fuite de gaz est détectée.

Toute la chaîne de coupure automatique (détection, transmission du signal, fermeture de l'alimentation de gaz) est testée périodiquement.

La position ouverte ou fermée de ces organes est clairement identifiable par le personnel d'exploitation.

Un dispositif de détection de gaz déclenchant, selon une procédure préétablie, une alarme en cas de dépassement des seuils de danger est mis en place dans les installations utilisant un combustible gazeux afin de prévenir l'apparition d'une atmosphère explosive.

Ce dispositif coupe l'arrivée du combustible et interrompt l'alimentation électrique, à l'exception de l'alimentation des matériels et des équipements destinés à fonctionner en atmosphère explosive, de l'alimentation en très basse tension et de l'éclairage de secours, sans que cette manœuvre puisse provoquer d'arc ou d'étincelle pouvant déclencher une explosion. Un dispositif de détection d'incendie équipe les installations implantées en sous-sol.

L'emplacement des détecteurs de gaz est déterminé par l'exploitant en fonction des risques de fuite et d'incendie. Leur situation est repérée sur un plan. Ils sont contrôlés régulièrement et les résultats de ces contrôles sont consignés par écrit. La fiabilité des détecteurs est adaptée aux exigences de l'article 6.2.7 du présent arrêté. Des étalonnages sont régulièrement effectués.

Toute détection de gaz dans l'atmosphère du local, au-delà de 30 % de la limite inférieure d'explosivité (LIE), conduit à la mise en sécurité de tout ou partie de l'installation susceptible d'être en contact avec l'atmosphère explosive ou de conduire à une explosion, sauf les matériels et équipements dont le fonctionnement pourrait être maintenu conformément aux dispositions prévues à l'article 6.2.7 du présent arrêté.

Cette mise en sécurité est prévue dans les consignes d'exploitation.

Le parcours des canalisations à l'intérieur des locaux où se trouvent les appareils de combustion est aussi réduit que possible. Par ailleurs, un organe de coupure rapide équipe chaque appareil de combustion au plus près de celui-ci.

La consignation d'un tronçon de canalisation, notamment en cas de travaux, s'effectuera selon un cahier des charges précis défini par l'exploitant. Les obturateurs à opercule, non manœuvrables sans fuite possible dans l'atmosphère, sont interdits à l'intérieur des bâtiments.

(1) Vanne automatique : son niveau de fiabilité est maximum, compte tenu des normes en vigueur relatives à ce matériel. (2) Capteur de détection de gaz : une redondance est assurée par la présence d'au moins deux capteurs. (3) Dispositif de baisse de pression : ce dispositif permet de détecter une chute de pression dans la tuyauterie. Son seuil est aussi élevé que possible, compte tenu des contraintes d'exploitation.

ARTICLE 6.2.5. APPAREILS DE COMBUSTION

Les appareils de combustion sont équipés de dispositifs permettant, d'une part, de maîtriser leur bon fonctionnement et, d'autre part, en cas de défaut, de mettre en sécurité l'appareil concerné et au besoin l'installation.

Les appareils de combustion comportent un dispositif de contrôle de la flamme ou un contrôle de température. Le défaut de son fonctionnement entraîne la mise en sécurité des appareils et l'arrêt de l'alimentation en combustible.

ARTICLE 6.2.6. ÉCLAIRAGE DE SÉCURITÉ

Un éclairage de sécurité permet d'assurer l'évacuation des personnes, la mise en œuvre des mesures de sécurité et l'intervention éventuelle des secours en cas d'interruption fortuite de l'éclairage normal. L'installation doit être conforme à l'annexe de l'arrêté du 26 février 2003 susvisé.

ARTICLE 6.2.7. INSTALLATIONS ÉLECTRIQUES – MISE À LA TERRE

Les installations électriques et les mises à la terre sont conçues, réalisées et entretenues conformément à la réglementation en vigueur. Les installations électriques sont en particulier conformes aux dispositions fixées par la réglementation en vigueur sur la sécurité des travailleurs dans les établissements mettant en œuvre des courants électriques, prévue par le décret n°88-1056 du 14 novembre 1988 modifié.

Les câbles électriques ne sont pas une cause possible d'inflammation et sont convenablement protégés contre les chocs, contre la propagation des flammes et contre l'action des produits présents dans la partie de l'installation en cause.

Les équipements métalliques (réservoirs, cuves, canalisations) sont mis à la terre conformément aux normes applicables, compte tenu notamment de la nature explosive ou inflammable des produits.

Dans les parties de l'installation visées à l'article 6.1.2 et présentant un risque atmosphères explosives, les installations électriques sont conformes aux dispositions du décret 96-1010 du 19 novembre 1996 relatif aux appareils et aux systèmes de protection destinés à être utilisés en atmosphère explosible.

Elles sont réduites à ce qui est strictement nécessaire aux besoins de l'exploitation et sont entièrement constituées de matériels utilisables dans les atmosphères explosives.

Les dispositions de l'arrêté du 31 mars 1980 modifié portant réglementation des installations électriques des établissements réglementés au titre de la législation des installations classées et susceptibles de présenter des risques d'explosion s'appliquent. En particulier, les canalisations électriques ne sont pas une cause possible

d'inflammation et sont convenablement protégées contre les chocs, contre la propagation des flammes et contre l'action des produits présents dans la partie de l'installation en cause.

Une vérification de l'ensemble de l'installation électrique est effectuée au minimum une fois par an par un organisme compétent qui mentionne très explicitement les défauts relevés dans son rapport. L'exploitant conserve une trace écrite des éventuelles mesures correctives prises.

ARTICLE 6.2.8. PROTECTION CONTRE LA Foudre

Les installations sur lesquelles une agression par la foudre peut être à l'origine d'événements susceptibles de porter gravement atteinte, directement ou indirectement à la sécurité des installations, à la sécurité des personnes ou à la qualité de l'environnement, sont protégées contre la foudre en application de l'arrêté ministériel du 4 octobre 2010 susvisé.

Conformément à cet arrêté, une analyse du risque présenté par la foudre et fondée sur une évaluation des risques est réalisée et tenue à jour conformément à la norme NF EN 62305-2. Les équipements apparaissant comme nécessaires à l'issue de l'analyse ou de sa mise à jour sont réalisés et maintenus.

Une vérification visuelle est réalisée annuellement par un organisme compétent.

L'état des dispositifs de protection contre la foudre fait l'objet d'une vérification complète tous les deux ans par un organisme compétent.

CHAPITRE 6.3 GESTION DES OPÉRATIONS PORTANT SUR DES SUBSTANCES POUVANT PRÉSENTER DES DANGERS

ARTICLE 6.3.1. CONSIGNES D'EXPLOITATION DESTINÉES À PRÉVENIR LES ACCIDENTS

Les opérations comportant des manipulations susceptibles de créer des risques, en raison de leur nature ou de leur proximité avec des installations dangereuses, et la conduite des installations, dont le dysfonctionnement aurait par leur développement des conséquences dommageables pour le voisinage et l'environnement (phases de démarrage et d'arrêt, fonctionnement normal, entretien...) font l'objet de procédures et instructions d'exploitation écrites et contrôlées.

Ces consignes doivent notamment indiquer :

- l'interdiction de fumer ;
- l'interdiction de tout brûlage à l'air libre ;
- l'obligation du « permis d'intervention » ou « permis de feu » ;
- les procédures d'arrêt d'urgence et de mise en sécurité de l'installation (électricité, ventilation, climatisation, chauffage, fermeture des portes coupe-feu, obturation des écoulements d'égouts notamment) ;
- les mesures à prendre en cas de fuite sur un récipient ou une canalisation contenant des substances dangereuses ou inflammables ainsi que les conditions de rejet prévues au TITRE 4.
- les moyens d'extinction à utiliser en cas d'incendie ;
- la procédure d'alerte avec les numéros de téléphone du responsable d'intervention de l'établissement, des services d'incendie et de secours (affichage obligatoire).

ARTICLE 6.3.2. INTERDICTION DE FEUX

Il est interdit d'apporter du feu ou une source d'ignition sous une forme quelconque dans les zones de dangers présentant des risques d'incendie ou d'explosion sauf pour les interventions ayant fait l'objet d'un permis d'intervention spécifique.

ARTICLE 6.3.3. FORMATION DU PERSONNEL

L'ensemble du personnel reçoit une formation initiale adaptée.

Outre l'aptitude au poste occupé, les différents opérateurs et intervenants sur le site, y compris le personnel intérimaire, reçoivent une formation sur les risques inhérents des installations, la conduite à tenir en cas d'incident ou accident et, sur la mise en œuvre des moyens d'intervention.

Une formation complémentaire annuelle à la sécurité d'une durée minimale d'une journée leur est dispensée par un organisme ou un service compétent. Cette formation portera en particulier sur la conduite des installations, les opérations de maintenance, les moyens d'alerte et de secours, la lecture et la mise à jour des consignes d'exploitation et de sécurité. L'exploitant tient à la disposition de l'Inspection des installations classées un document attestant de cette formation : contenu, date et durée de la formation, liste d'émargement.

ARTICLE 6.3.4. TRAVAUX D'ENTRETIEN ET DE MAINTENANCE

Article 6.3.4.1. Dispositions générales

L'exploitant veille au bon entretien des dispositifs de réglage, de contrôle, de signalisation et de sécurité. Ces vérifications et leurs résultats sont consignés par écrit.

Tous les travaux d'extension, modification ou maintenance dans les installations ou à proximité des zones à risque inflammable ou explosible sont réalisés sur la base d'un dossier préétabli définissant notamment leur nature, les risques présentés, les conditions de leur intégration au sein des installations ou unités en exploitation et les dispositions de conduite et de surveillance à adopter.

Les travaux font l'objet d'un permis délivré par une personne dûment habilitée et nommément désignée.

Article 6.3.4.2. « permis d'intervention » ou « permis de feu »

Les travaux conduisant à une augmentation des risques (emploi d'une flamme ou d'une source chaude par exemple) ne peuvent être effectués qu'après délivrance d'un « permis d'intervention » et éventuellement d'un « permis de feu » et en respectant une consigne particulière

Le « permis d'intervention » et éventuellement le « permis de feu » et la consigne particulière doivent être établis et visés par l'exploitant ou une personne qu'il aura nommément désignée. Lorsque les travaux sont effectués par une entreprise extérieure, le « permis d'intervention » et éventuellement le « permis de feu » et la consigne particulière doivent être signés par l'exploitant et l'entreprise extérieure ou les personnes qu'ils auront nommément désignées.

Après la fin des travaux et avant la reprise de l'activité, une vérification des installations doit être effectuée par l'exploitant ou son représentant ou le représentant de l'éventuelle entreprise extérieure.

Article 6.3.4.3. Cas des tuyauteries contenant du combustible

Toute tuyauterie susceptible de contenir du gaz combustible fait l'objet d'une vérification annuelle d'étanchéité qui sera réalisée sous la pression normale de service.

Toute intervention par point chaud sur une tuyauterie contenant du combustible ne peut être engagée qu'après une purge complète de la tuyauterie concernée. La consignation d'un tronçon de canalisation s'effectue selon un cahier des charges précis défini par l'exploitant. Les obturateurs à opercule, non manoeuvrables sans fuite possible vers l'atmosphère, sont interdits à l'intérieur des bâtiments.

A l'issue de tels travaux, une vérification de l'étanchéité de la tuyauterie garantit une parfaite intégrité de celle-ci. Cette vérification se fera sur la base de documents prédéfinis et de procédures écrites. Ces vérifications et leurs résultats sont consignés par écrit. Pour des raisons liées à la nécessité d'exploitation, ce type d'intervention pourra être effectué en dérogation au présent alinéa, sous réserve de la rédaction et de l'observation d'une consigne spécifique.

Les soudeurs devront avoir une attestation d'aptitude professionnelle spécifique au mode d'assemblage à réaliser.

CHAPITRE 6.4 PRÉVENTION DES POLLUTIONS ACCIDENTELLES

ARTICLE 6.4.1. ÉTIQUETAGE DES SUBSTANCES ET PRÉPARATIONS DANGEREUSES

Les fûts, réservoirs et autres emballages, les récipients fixes de stockage de produits dangereux d'un volume supérieur à 800 l portent de manière très lisible la dénomination exacte de leur contenu, le numéro et le symbole de danger défini dans la réglementation relative à l'étiquetage des substances et préparations chimiques dangereuses.

ARTICLE 6.4.2. AMÉNAGEMENTS

Les dispositions sont prises par l'exploitant pour qu'il ne puisse pas y avoir, en cas d'accident de fonctionnement se produisant dans l'enceinte de l'établissement, de déversement de matières qui, par leurs caractéristiques et leurs quantités, seraient susceptibles d'entraîner des conséquences notables sur le milieu naturel récepteur ou les réseaux publics d'assainissement.

Les stockages de tous les produits ou déchets solides ont lieu sur des sols étanches (béton, revêtements bitumineux) maintenus en bon état et garantissant l'absence d'infiltration de polluants dans le sol. Les eaux de ruissellement ou de lavage issues de ces zones de stockages sont rejetées dans les conditions prévues au titre IV du présent arrêté.

Le sol de la chaufferie et de tout atelier employant ou stockant des liquides inflammables ou susceptibles de polluer le réseau d'assainissement ou l'environnement sont imperméables, incombustibles et disposés de façon que les égouttures ou, en cas d'accident, les liquides contenus dans les récipients ou les appareils ne puissent s'écouler au-dehors ou dans le réseau d'assainissement.

ARTICLE 6.4.3. RÉTENTIONS

Tout récipient susceptible de contenir des liquides dangereux ou d'entraîner une pollution du réseau d'assainissement ou du milieu naturel est associé à une capacité de rétention étanche dont le volume est au moins égal à la plus grande des deux valeurs suivantes :

- 100 % de la capacité du plus grand réservoir ;
- 50 % de la capacité globale des récipients associés.

Lorsque le stockage est constitué exclusivement de récipients de capacité unitaire inférieure ou égale à 250 litres, le volume minimal de la rétention est égal :

- soit à la capacité totale des récipients si cette capacité est inférieure à 800 litres ;
- soit à 50 % de la capacité totale des récipients avec un minimum de 800 litres si cette capacité excède 800 litres.

La capacité de rétention est étanche aux produits qu'elle pourrait contenir, résiste à l'action physique et chimique des fluides et ne comporte pas de dispositifs d'évacuation par gravité. Des réservoirs ou récipients contenant des produits susceptibles de réagir dangereusement ensemble ne sont pas associés à la même cuvette de rétention.

ARTICLE 6.4.4. RÈGLES DE GESTION DES STOCKAGES EN RÉTENTION

Les réservoirs ou récipients contenant des produits incompatibles ne sont pas associés à une même rétention.

L'exploitant veille à ce que les volumes potentiels de rétention restent disponibles en permanence. A cet effet, l'évacuation des eaux pluviales respecte les dispositions du présent arrêté.

ARTICLE 6.4.5. RÉSERVOIRS

L'étanchéité du (ou des) réservoir(s) associé(s) à la rétention doit pouvoir être contrôlée à tout moment.

Les matériaux utilisés doivent être adaptés aux produits utilisés de manière, en particulier, à éviter toute réaction parasite dangereuse.

Les canalisations doivent être installées à l'abri des chocs et donner toute garantie de résistance aux actions mécaniques, physiques, chimiques ou électrolytiques. Il est en particulier interdit d'intercaler des tuyauteries flexibles entre le réservoir et les robinets ou clapets d'arrêt, isolant ce réservoir des appareils d'utilisation.

Les réservoirs sont équipés de manière à pouvoir vérifier leur niveau de remplissage à tout moment et empêcher ainsi leur débordement en cours de remplissage.

ARTICLE 6.4.6. STOCKAGE SUR LES LIEUX D'EMPLOI

La présence de matières dangereuses ou inflammables dans l'installation est limitée aux nécessités de l'exploitation.

ARTICLE 6.4.7. TRANSPORTS - CHARGEMENTS - DÉCHARGEMENTS

L'aire de dépotage des véhicules citernes est étanche. Elle est équipée d'une borne permettant la mise à la terre des véhicules citernes.

Le transport des produits à l'intérieur de l'établissement est effectué avec les précautions nécessaires pour éviter le renversement accidentel des emballages (arrimage des fûts).

ARTICLE 6.4.8. ELIMINATION DES SUBSTANCES OU PRÉPARATIONS DANGEREUSES

L'élimination des substances ou préparations dangereuses récupérées en cas d'accident suit prioritairement la filière déchets la plus appropriée.

CHAPITRE 6.5 MOYENS D'INTERVENTION EN CAS D'ACCIDENT ET ORGANISATION DES SECOURS

ARTICLE 6.5.1. DÉFINITION GÉNÉRALE DES MOYENS

L'installation est dotée de moyens de lutte contre l'incendie appropriés aux risques et conformes aux règles en vigueur, notamment :

- d'au moins deux appareils d'incendie (prises d'eau, poteaux par exemple) d'un réseau public ou privé permettant de délivrer un débit minimal de 60 m³/h pendant une durée d'au moins deux heures et dont le dispositif de raccordement est conforme aux normes en vigueur pour permettre au service d'incendie et de secours de s'alimenter sur ces appareils
- d'extincteurs répartis sur l'ensemble du site et notamment dans les lieux présentant des risques spécifiques, à proximité des dégagements, bien visibles et facilement accessibles. Les agents d'extinction sont appropriés aux risques à combattre et compatibles avec les matières stockées ;
- d'un système d'alarme incendie avec report d'alarme ou tout moyen permettant d'alerter les services d'incendie et de secours ;
- d'un plan des locaux facilitant l'intervention des services d'incendie et de secours avec une description des dangers pour chaque local.

L'exploitant est en mesure de justifier au préfet la disponibilité effective des débits d'eau.

ARTICLE 6.5.2. PROTECTION INDIVIDUELLE

Sans préjudice des dispositions du code du travail, et si nécessaire dans le cadre de l'exploitation, des matériels de protection individuelle, adaptés aux risques présentés par l'installation et permettant l'intervention en cas de sinistre, sont conservés à proximité de l'installation et du lieu d'utilisation. Ces matériels sont entretenus en bon état et vérifiés périodiquement. Le personnel est formé à l'emploi de ces matériels.

ARTICLE 6.5.3. MOYENS D'INTERVENTION EN CAS D'ÉPANDAGE ACCIDENTEL

L'exploitant dispose de réserves d'absorbant d'une capacité unitaire minimale de 100 litres à proximité des stockages de produits liquides, ainsi que des pelles nécessaires à leur mise en œuvre en cas d'épandage accidentel.

ARTICLE 6.5.4. CONSIGNES DE SÉCURITÉ

Sans préjudice des dispositions du code du travail, les modalités d'application des dispositions du présent arrêté sont établies, intégrées dans des procédures générales spécifiques et/ou dans les procédures et instructions de travail, tenues à jour et affichées dans les lieux fréquentés par le personnel.

Ces consignes indiquent notamment :

- l'interdiction d'apporter du feu sous une forme quelconque dans les parties de l'installation qui, en raison des caractéristiques qualitatives et quantitatives des matières mises en œuvre, stockées, utilisées ou produites, sont susceptibles d'être à l'origine d'un sinistre pouvant avoir des conséquences directes ou indirectes sur l'environnement, la sécurité publique ou le maintien en sécurité de l'installation,
- les procédures d'arrêt d'urgence et de mise en sécurité de l'installation (électricité, réseaux de fluides),
- les mesures à prendre en cas de fuite sur un récipient ou une canalisation contenant des substances dangereuses et notamment les conditions d'évacuation des déchets et eaux souillées en cas d'épandage accidentel,
- les moyens d'extinction à utiliser en cas d'incendie,
- la procédure d'alerte avec les numéros de téléphone du responsable d'intervention de l'établissement, des services d'incendie et de secours, etc. (affichage obligatoire).
- la procédure relative à l'accueil et au guidage des secours,
- les mesures à prendre en vue d'assurer la sauvegarde du personnel en cas d'incendie,
- la procédure permettant, en cas de lutte contre un incendie, d'isoler le site afin de prévenir tout transfert de pollution vers le milieu récepteur.

TITRE 7 – SURVEILLANCES

CHAPITRE 7.1 DISPOSITIONS GÉNÉRALES

ARTICLE 7.1.1. VÉRIFICATION DE LA CONFORMITÉ RÉGLEMENTAIRE DES REJETS

Les mesures destinées à vérifier le respect des prescriptions réglementaires applicables aux rejets des installations sont réalisées par un laboratoire disposant, pour les paramètres concernés, de l'agrément du ministère en charge de l'environnement.

ARTICLE 7.1.2. CONTRÔLES COMPLÉMENTAIRES

L'inspection des installations classées peut, à tout moment, faire réaliser des prélèvements d'effluents liquides ou gazeux, de déchets ou de sol, des prélèvements et analyses des combustibles et faire réaliser des mesures de niveaux sonores pour vérifier le respect des prescriptions du présent arrêté. Les frais de prélèvement et d'analyses sont à la charge de l'exploitant.

CHAPITRE 7.2 SURVEILLANCE DES REJETS ATMOSPHÉRIQUES

ARTICLE 7.2.1. CONDITIONS GÉNÉRALES DE REJET

L'exploitant met en place un programme de surveillance des émissions de polluants visées à l'article 3.2.3 du présent arrêté. Les mesures sont effectuées sous la responsabilité de l'exploitant et à ses frais. Ce programme comprend notamment les dispositions prévues dans le tableau ci-après.

Paramètre	Fréquence de mesure	
	Turbine à gaz	Chaudières
Débit, température et pression	Mesure périodique annuelle.	Mesure en continu.
O ₂	Mesure en continu pour O ₂ .	Mesure périodique annuelle.
NO _x	Mesure en continu. Mesure périodique annuelle.	Mesure en continu. Mesure périodique annuelle.
SO ₂	Mesure périodique semestrielle. Estimation journalière	Mesure périodique semestrielle. Estimation journalière
CO	Mesure en continu. Mesure périodique annuelle.	Mesure en continu. Mesure périodique annuelle.
Poussières	Mesure périodique semestrielle.	Mesure périodique semestrielle.

Si dans les conditions habituelles de fonctionnement, certains appareils de combustion sont à l'arrêt, il n'est pas nécessaire de redémarrer ces appareils pour effectuer la mesure périodique dont la fréquence de réalisation est définie au tableau ci-dessus. L'exploitant tient à la disposition de l'inspection des installations classées un registre éventuellement informatisé, des dates de fonctionnement de chacun des appareils de combustion.

ARTICLE 7.2.2. TRANSMISSION DES RÉSULTATS

Les résultats de la surveillance des émissions en continu sont transmis suivant une fréquence trimestrielle à l'Inspection des installations classées accompagné de commentaires sur les causes des dépassements constatés ainsi que les actions correctives mises en œuvre ou envisagées.

ARTICLE 7.2.3. CERTIFICATION DES ÉQUIPEMENTS

Les appareils de mesure en continu sont exploités selon les normes NF EN ISO 14956 (version de décembre 2002 ou versions ultérieures) et NF EN 14181 (version d'octobre 2004 ou versions ultérieures), et appliquent en particulier les procédures d'assurance qualité (QAL 1, QAL 2 et QAL 3) et une vérification annuelle (AST).

Les appareils de mesure sont évalués selon la procédure QAL 1 et choisis pour leur aptitude au mesurage dans les étendues et incertitudes fixées. Ils sont étalonnés en place selon la procédure QAL 2 et l'absence de dérive est contrôlée par les procédures QAL 3 et AST.

Pour chaque appareil de mesure en continu, l'exploitant fait réaliser la première procédure QAL 2 par un laboratoire agréé dans les six mois suivant la mise en service de l'installation. La procédure QAL 3 est aussitôt mise en place. L'exploitant fait également réaliser un test annuel de surveillance (AST) par un laboratoire agréé.

La procédure QAL 2 est renouvelée :

- tous les cinq ans ; et
- dans les cas suivants :
 - dès lors que l'AST montre que l'étalonnage QAL 2 n'est plus valide ; ou
 - après une modification majeure du fonctionnement de l'installation (par exemple : modification du système de traitement des effluents gazeux ou changement du combustible ou changement significatif du procédé) ; ou
 - après une modification majeure concernant l'AMS (par ex : changement du type de ligne ou du type d'analyseur).

Pour les installations fonctionnant moins de cinq cents heures d'exploitation par an, la procédure QAL 2 peut être adaptée en effectuant uniquement cinq mesurages en parallèle entre la SRM (méthode de référence) et l'AMS (système de mesure automatique d'autosurveillance). Les mesures obtenues en injectant les gaz de zéro et de sensibilité sur l'AMS sont prises en compte pour la détermination de la droite d'étalonnage. La réalisation du test annuel de surveillance peut également être remplacée par une comparaison des mesures en continu issues des analyseurs et de celles issues des contrôles visés à l'article 7.2.5.

ARTICLE 7.2.4. INCERTITUDES DE MESURE

Les valeurs des incertitudes sur les résultats de mesure, exprimées par des intervalles de mesure à 95% d'un résultat mesuré unique, ne dépassent pas les pourcentages suivants des valeurs limites d'émission :

NO _x	20 %
CO	10 %

ARTICLE 7.2.5. RÉALISATION DE MESURES PÉRIODIQUES PAR UN ORGANISME AGRÉÉ

L'exploitant fait effectuer, les mesures prévues à l'article 7.2.1 (mesures périodiques) par un organisme agréé par le ministre chargé des installations classées, ou, s'il n'en existe pas, accrédité par le Comité français d'accréditation (COFRAC), ou par un organisme signataire de l'accord multilatéral pris dans le cadre de la Coordination européenne des organismes d'accréditation (European Cooperation for Accreditation ou EA). Ce contrôle périodique réglementaire des émissions peut être fait en même temps que le test annuel de surveillance des appareils de mesure en continu. Cet organisme extérieur est distinct de l'entité en charge des contrôles d'autosurveillance.

Les mesures périodiques des émissions de polluants s'effectuent selon les dispositions fixées par l'arrêté portant modalités d'agrément des laboratoires ou des organismes pour certains types de prélèvements et d'analyses à l'émission des substances dans l'atmosphère.

Les méthodes de mesure, prélèvement et analyse de référence en vigueur sont fixées par l'arrêté du 7 juillet 2009 susvisé.

Les résultats de mesures périodiques des émissions de polluants sont transmis dans un délai de deux mois à l'Inspection des installations classées.

ARTICLE 7.2.6. CONDITIONS DE RESPECT DES VALEURS LIMITES D'ÉMISSION

1. Mesures en continu

Les valeurs limites d'émissions fixées à l'article 3.2.3 sont considérées comme respectées si l'évaluation des résultats de mesure fait apparaître que, pour les heures d'exploitation au cours d'une année civile, toutes les conditions suivantes ont été respectées :

- aucune valeur mensuelle moyenne validée ne dépasse les valeurs limites d'émissions fixées à l'article 3.2.3 ;
- aucune valeur journalière moyenne validée ne dépasse 110 % des valeurs limites d'émissions fixées à l'article 3.2.3 ;
- 95 % de toutes les valeurs horaires moyennes validées au cours de l'année ne dépassent pas 200 % des valeurs limites d'émissions fixées à l'article 3.2.3.

Aux fins du calcul des valeurs moyennes d'émission, il n'est pas tenu compte des valeurs mesurées durant les phases de démarrage et d'arrêt.

Les valeurs moyennes horaires validées sont déterminées à partir des valeurs moyennes horaires, après soustraction de la valeur de l'intervalle de confiance à 95 % indiquée à l'article 7.2.4.

Les valeurs moyennes journalières validées et les valeurs moyennes mensuelles validées s'obtiennent en faisant la moyenne des valeurs moyennes horaires validées.

Il n'est pas tenu compte de la valeur moyenne journalière lorsque trois valeurs moyennes horaires ont dû être invalidées en raison de pannes ou d'opérations d'entretien de l'appareil de mesure en continu. Le nombre de jours écartés pour des raisons de ce type est inférieur à dix par an. L'exploitant prend toutes les mesures nécessaires à cet effet.

Dans l'hypothèse où le nombre de jours écartés dépasse trente par an, le respect des valeurs limites d'émission est apprécié au regard des mesures discontinues.

2. Mesures discontinues

Dans le cas de mesures discontinues ou d'autres procédures d'évaluation des émissions, les valeurs limites d'émission sont considérées comme respectées si les résultats, déterminés conformément aux dispositions du présent arrêté, ne dépassent pas les valeurs limites.

CHAPITRE 7.3 SURVEILLANCE DES REJETS AQUEUX

L'exploitant fait réaliser, pendant les périodes de rejet de l'installation, une campagne annuelle de mesures portant sur les points de rejet N°2 et N°3. Les analyses portent sur l'ensemble des paramètres visés à l'article 4.3.9.

Ces analyses sont réalisées par un laboratoire d'analyse agréé suivant les normes mentionnées à l'annexe II de l'arrêté ministériel du 7 juillet 2009 susvisé.

CHAPITRE 7.4 SURVEILLANCE DES EAUX SOUTERRAINES

Au moins tous les 5 ans à compter de la date de notification du présent arrêté, l'exploitant met en place un programme de surveillance de la qualité des eaux souterraines au droit du site qui comprend une campagne de prélèvements et d'analyses des eaux souterraines dans un réseau de piézomètres dont l'implantation est définie en annexe 2. Les paramètres à analyser sont les suivants : pH, température, conductivité, hydrocarbures totaux, HAP et BTEX (benzène, toluène, éthylbenzène et xylène).

CHAPITRE 7.5 MESURES DE NIVEAUX SONORES

Une mesure de la situation acoustique sera effectuée tous les cinq ans, par un organisme ou une personne qualifié dont le choix sera communiqué préalablement à l'inspection des installations classées. Ce contrôle sera effectué dans des conditions représentatives du fonctionnement normale de la chaufferie.

Les résultats de ces mesures sont transmis à l'Inspection des installations classées dans un délai de deux mois.

CHAPITRE 7.6 BILAN ANNUEL

L'exploitant établit et transmet à l'Inspection des installations classées, au plus tard le 1^{er} avril de chaque année, une déclaration annuelle des émissions polluantes conformément à l'arrêté ministériel du 31 janvier 2008 susvisé.

CHAPITRE 7.7 SUIVI, INTERPRÉTATION ET DIFFUSION DES RÉSULTATS

ARTICLE 7.7.1 ACTIONS CORRECTIVES

L'exploitant suit les résultats des mesures qu'il réalise en application du chapitre 7 et notamment celles de son programme d'auto surveillance, les analyse et les interprète. Il prend le cas échéant les actions correctives appropriées lorsque des résultats font présager des risques ou inconvénients pour l'environnement ou d'écart par rapport au respect des valeurs réglementaires relatives aux émissions de ses installations ou de leurs effets sur l'environnement.

L'inspection des installations classées peut demander la transmission périodique d'un rapport annuel relatif à ces surveillances.

ARTICLE 7.7.2 DIFFUSION DES RESULTATS DE SURVEILLANCE DES REJETS AQUEUX ET DES EAUX SOUTERRAINES

Sauf impossibilité technique, les résultats de la surveillance réalisée conformément aux prescriptions édictées aux chapitres 7.3 et 7.4 du présent arrêté sont transmis par voie électronique sur le site de télédéclaration du ministère en charge des installations classées prévu à cet effet.

TITRE 8 DISPOSITIONS DIVERSES

ARTICLE 8.1.1. PRESCRIPTIONS COMPLÉMENTAIRES

Des prescriptions complémentaires peuvent à tout moment être imposées à l'exploitant dans les conditions prévues à l'article R. 181-45 du Code de l'Environnement.

ARTICLE 8.1.2. SANCTIONS

En cas de non-respect des dispositions du présent arrêté, le titulaire de la présente autorisation s'expose aux sanctions administratives et pénales prévues par le Code de l'Environnement.

ARTICLE 8.1.3. NOTIFICATION

Le présent arrêté est notifié à la société SDCL.

ARTICLE 8.1.4. PUBLICITÉ

Il sera fait application des dispositions des articles R. 181-44 et R. 515-79 du Code de l'Environnement pour l'information des tiers :

- une copie de l'arrêté sera déposée à la mairie de LIMOGES et pourra y être consultée,
- un extrait de cet arrêté est affiché à la mairie de LIMOGES pendant une durée minimum d'un mois ; procès-verbal de l'accomplissement de cette formalité est dressé par les soins du maire de LIMOGES,
- l'arrêté et le rapport de l'inspection des installations classées sont publiés sur les sites internet des services de l'Etat pendant une durée minimale de quatre mois.

L'information des tiers s'effectue dans le respect du secret de la défense nationale, du secret industriel et de tout secret protégé par la loi.

ARTICLE 8.1.5. DELAIS ET VOIES DE RECOURS

Conformément à l'article L. 181-17 du Code de l'Environnement, la présente décision est soumise à un contentieux de pleine juridiction. Elle peut être déférée à la juridiction administrative compétente, le tribunal administratif de LIMOGES:

1° Par les pétitionnaires ou exploitants, dans un délai de deux mois à compter du jour où la décision leur a été notifiée ;

2° Par les tiers intéressés en raison des inconvénients ou des dangers pour les intérêts mentionnés à l'article L.181-3 du code de l'environnement, dans un délai de quatre mois à compter de :

- a) L'affichage en mairie dans les conditions prévues au 2° de l'article R.181-44 du code de l'environnement,
- b) La publication de la décision sur le site internet de la préfecture prévue au 4° du même article.

Le délai court à compter de la dernière formalité accomplie. Si l'affichage constitue cette dernière formalité, le délai court à compter du premier jour d'affichage de la décision.

Les décisions mentionnées au premier alinéa peuvent faire l'objet d'un recours gracieux ou hiérarchique dans le délai de deux mois. Ce recours administratif prolonge de deux mois les délais mentionnés aux 1° et 2°.

ARTICLE 8.1.6. EXÉCUTION

Le Secrétaire Général de la Préfecture de la Haute-Vienne, le Maire de LIMOGES et l'Inspection des installations classées sont chargés, chacun en ce qui le concerne, de l'exécution du présent arrêté.

LIMOGES, le 09 JAN. 2020

LE PRÉFET
Pour le Préfet
Le Secrétaire Général.



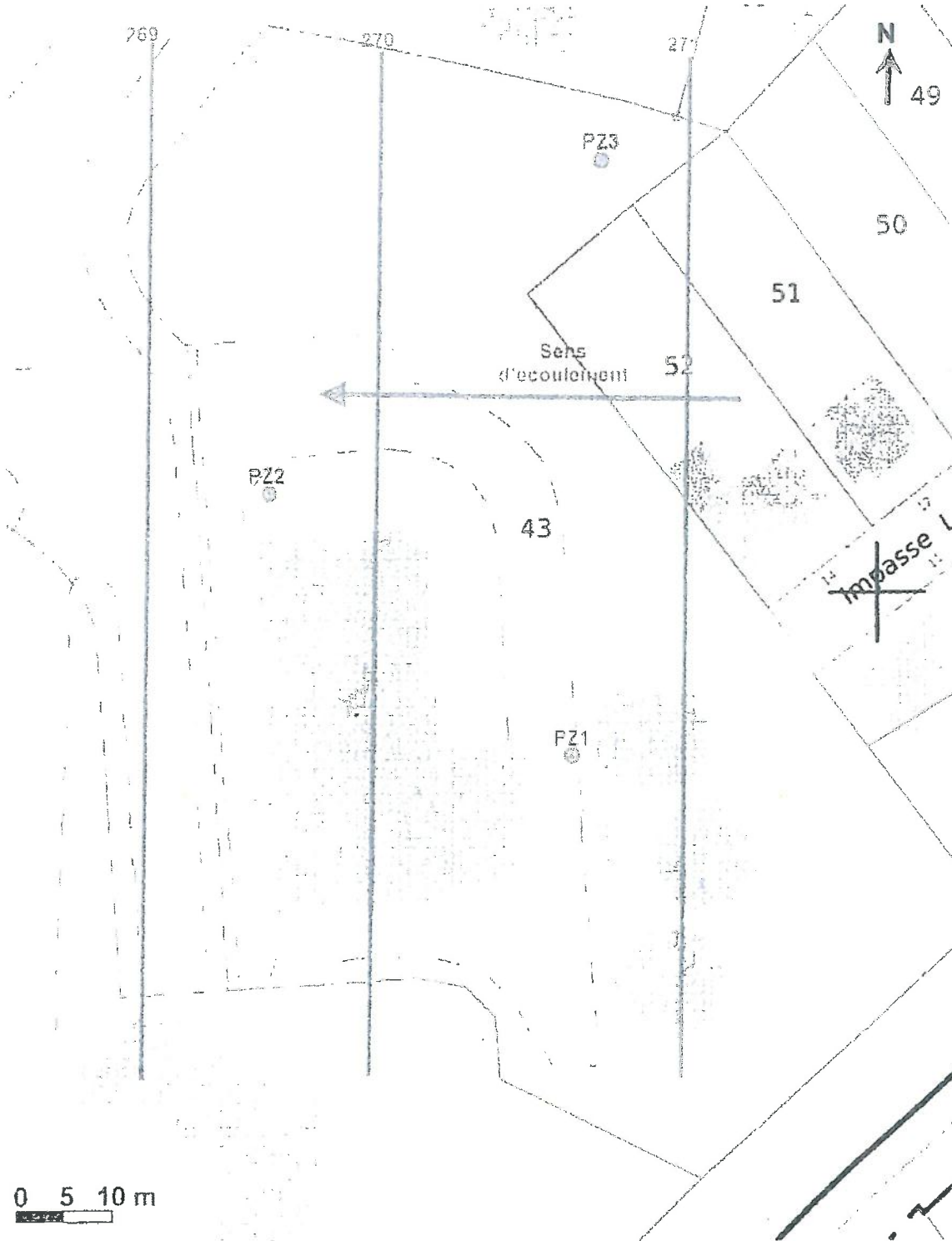
Jérôme DECOURS

LE PREFET
Pour le Préfet
Le Secrétaire Général.



Jérôme DECOURS

ANNEXE 2 IMPLANTATION DES OUVRAGES



Jérôme DECOURS

ANNEXE 1

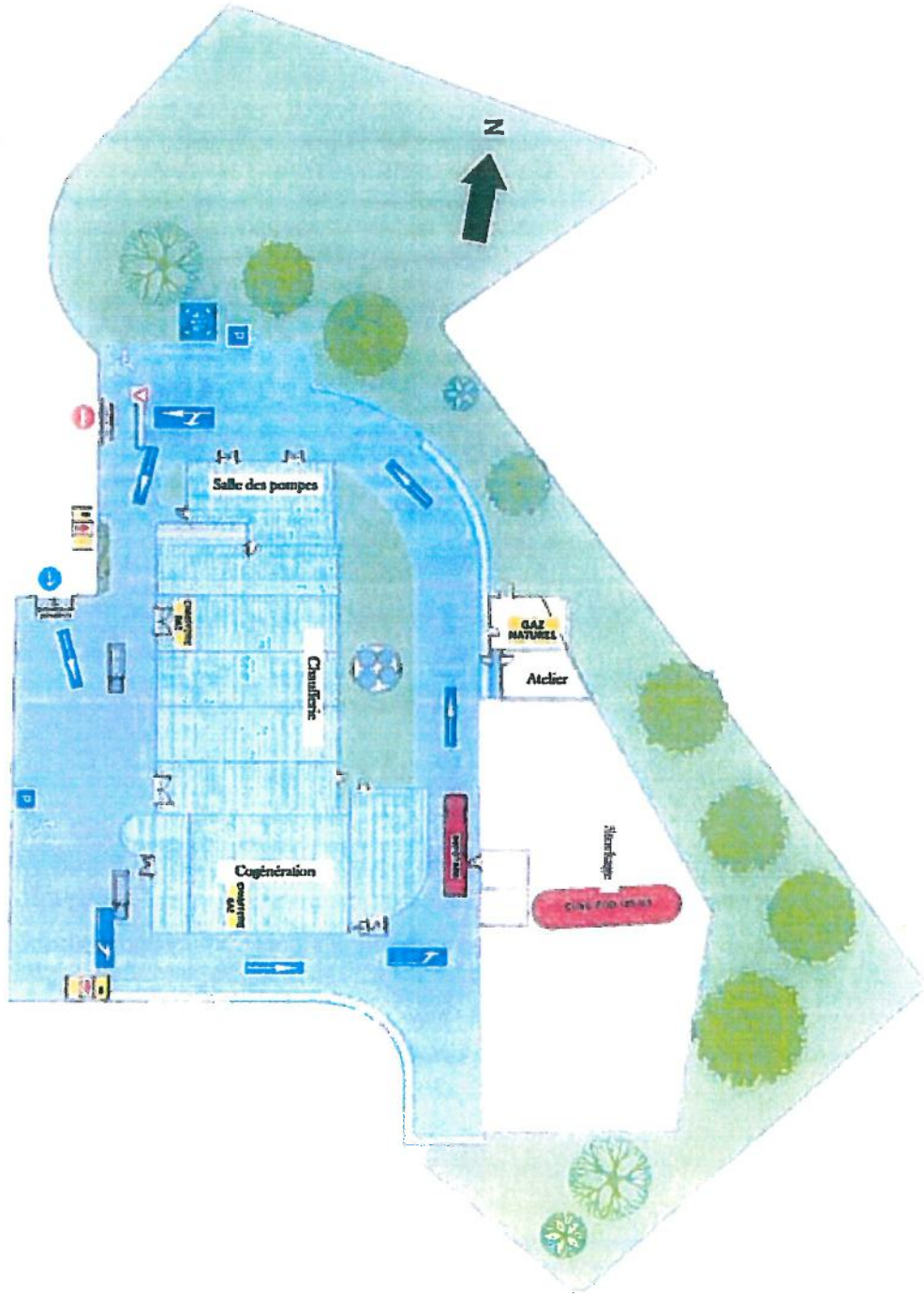


FIGURE 2 : PLAN DE MASSE DU SITE

11/2010

