



Liberté • Égalité • Fraternité

RÉPUBLIQUE FRANÇAISE

PRÉFECTURE DE LA GIRONDE

DIRECTION DE
L'ADMINISTRATION
GÉNÉRALE

Bureau de la Protection
de la Nature et de
l'Environnement

ARRÊTÉ D'AUTORISATION

**PREFET DE LA REGION AQUITAINE,
PREFET DE LA GIRONDE,
Officier de la Légion d'Honneur,**

- VU** le Code de l'Environnement, son titre 1^{er} du livre V relatif aux Installations Classées pour la Protection de l'Environnement, et notamment ses article L 512-1 et L 512-2 ;
- VU** le Code de l'environnement, le titre 1^{er} du livre V de sa partie réglementaire relatif aux Installations classées pour la protection de l'environnement,
- VU** le décret n° 53-578 du 20 mai 1953 modifié relatif à la nomenclature des installations classées,
- VU** l'arrêté ministériel du 31 mars 1980 relatif à la réglementation des installations électriques des établissements réglementés au titre de la législation sur les ICPE et susceptibles de présenter des risques d'explosion,
- VU** l'arrêté ministériel du 15 janvier 2008 relatif à la protection contre la foudre de certaines installations classées,
- VU** l'arrêté ministériel du 23 janvier 1997 relatif à la limitation des bruits émis dans l'environnement par les Installations Classées,
- VU** l'arrêté ministériel du 2 février 1998 modifié relatif au prélèvement et à la consommation d'eau ainsi qu'aux émissions de toute nature des installations classées pour la protection de l'environnement soumises à autorisation,
- VU** l'arrêté ministériel du 22 juin 1998 relatif aux réservoirs enterrés de liquides inflammables et de leurs équipements annexes
- VU** l'arrêté ministériel du 5 août 2002 relatif à la prévention des sinistres dans les entrepôts couverts soumis à autorisation sous la rubrique 1510 ;
- VU** l'arrêté ministériel du 29 septembre 2005 relatif à l'évaluation et à la prise en compte de la probabilité d'occurrence, de la cinétique, de l'intensité des effets et de la gravité des conséquences des accidents potentiels dans les études de dangers des installations classées soumises à autorisation,
- VU** la demande déposée le 31 janvier 2007 complétée le 04 octobre 2007 de la société ALDI MARCHE d'exploiter une installation de stockage de produits combustibles pour la grande distribution, située à CESTAS ;
- VU** les avis exprimés au cours de l'instruction réglementaire ;
- VU** les observations formulées au cours de l'enquête publique prescrite par arrêté préfectoral du 27 novembre 2007 et les conclusions motivées du commissaire enquêteur ;
- VU** les lettres en date du 19 mai et 02 juin 2008 par laquelle la société ALDI MARCHE répond aux questions soulevées au cours de l'enquête publique et administrative et à l'analyse faite du dossier par l'inspection des installations classées ;

VU le rapport de l'inspection des installations classées en date du 11 septembre 2008 ;

VU l'avis émis par le Conseil Départemental de l'Environnement, des Risques sanitaires et Technologiques dans sa réunion du 02 octobre 2008 ;

CONSIDERANT que les dangers et inconvénients présentés par le fonctionnement de l'installation vis à vis des intérêts visés à l'article L 511-1 du Code de l'Environnement peuvent être prévenus par des prescriptions techniques adéquates ;

CONSIDERANT que ^{les} mesures spécifiées par le présent arrêté préfectoral et ses annexes constituent les prescriptions techniques susvisées ;

CONSIDERANT que la société ALDI MARCHÉ peut donc être autorisée à exploiter un établissement d'entreposage de produits de distribution de la chaîne sous réserve du respect de celles-ci ;

SUR proposition de M. le Secrétaire Général de la Préfecture de GIRONDE ;

ARRÊTE

ARTICLE 1 : OBJET DE L'AUTORISATION

1.1 - Installations autorisées

La société ALDI MARCHE dont le siège social est situé ZAE LES CADAUX à SAINT SULPICE (81 370) est autorisée sous réserve du respect des prescriptions annexées au présent arrêté, à exploiter sur les parcelles référencées 4912, 4913, 4914P, 4915P, 4918, 4919, 3665P, 2153P, section D du territoire de la commune de CESTAS (33610) situées zone d'activités du Pot aux Pins, les installations suivantes dans son établissement de stockage de produits combustibles de type articles de sport :

Désignation de l'installation	Capacité maximale	Nomenclature		Régime (AS - A - D-NC)
		Rubrique	Seuil	
Stockage de matières, produits ou substances combustibles en quantité supérieure à 500 t dans des entrepôts couverts à l'exclusion des dépôts utilisés au stockage de catégories de matières, produits ou substances relevant par ailleurs de la présente nomenclature, des bâtiments destinés exclusivement au remisage de véhicules à moteur et de leur remorque et des établissements recevant du public.	2921 t de produits combustibles 194 911 m ³ de volume d'entrepôt	1510-1	50 000 m ³	A
Stockage en réservoirs manufacturés de Liquides inflammables	Capacité équivalente 18,6 m ³	1432-2	10 m ³	D
Installation de remplissage ou de distribution de liquides inflammables	Débit maximal équivalent 1,08 m ³ /h	1434-1	20 m ³ /h	D

<ul style="list-style-type: none"> - une cuve de 15 m³ de fuel, - trois cuves de 100 m³ de gasoil, - 6 m³ de produits cosmétiques et produits inflammables 				
Installations de Compression et de Réfrigération fonctionnant à des pressions effectives supérieures à 10 ⁵ Pa Comprimant ou utilisant des fluides non inflammables ou non toxiques : <ul style="list-style-type: none"> - Compresseurs (174 kW) - Condenseurs (30 kW) - Evaporateurs (110.4 kW) 	Puissance absorbée totale du site 314,4 kW	2920-2.b	50 kW	D
Dépôts de bois, papier, carton ou matériaux combustibles analogues	900 m ³	1530	1000 m ³	NC
Stockage des alcools de bouche d'origine agricole, eaux-de-vie et liqueurs lorsque la quantité stockée de produits dont le titre alcoométrique volumique est supérieur à 40 %	40 m ³	2255	50 m ³	NC
Stockage de polymères (matières plastiques, caoutchoucs, élastomères, résines et adhésifs synthétiques)	80 m ³ de matières stockées	2662	100 m ³	NC
Stockage de Pneumatiques et produits dont 50 % au moins de la masse totale unitaire est composée de polymères (matières plastiques, caoutchoucs, élastomères, résines et adhésifs synthétiques)	200 m ³	2663	200 m ³	NC
Installations de combustion, lorsque l'installation consomme exclusivement, seuls ou en mélange, du gaz naturel, des gaz de pétrole liquéfiés, du fioul domestique, du charbon, des fiouls lourds ou de la biomasse comprenant : <ul style="list-style-type: none"> - Deux chaudières à gaz respectivement de 750 kW - Une chaudière à gaz de 145 kW - Un groupe électrogène de 345 kW 	Puissance thermique maximale de 1,99 MW	2910-A	2 MW	NC
Ateliers de charge d'accumulateurs dont la capacité est exprimée en puissance maximale de courant continu	Puissance maximale de courant en continu 41 kW	2925	50 kW	NC
Ateliers de réparation et d'entretien de véhicules et engins à moteur, y compris les activités de carrosserie et de tôlerie : 1. Réparation et entretien de véhicules et engins à moteur	Surface de l'atelier 360 m ²	2930	2 000 m ²	NC

A :Autorisation

D :Déclaration

NC :Non Classable

1.2 - Description des installations

1.2.1 - Bâtiment principal

Le bâtiment occupe une surface au sol de 27 738 m².

L'entrepôt est constitué de cinq cellules dont les surfaces unitaires sont les suivantes :

- Cellule 1 : 5 643 m²,
- Cellule 2 : 5 565 m²,
- Cellule 3 (incluant la chambre froide) : 5 668 m²,
- Cellule 4 : 4 235 m²,
- Cellule 5 : 4 235 m².pour un volume utile de 62 585 m³,

La hauteur utile sous ferme des cellules est de 5,85 m et la hauteur sous faîte est de 7,69 m.

La cellule n°3 comporte une chambre froide d'une surface de 2365 et d'une hauteur de 5,75 m

Le bâtiment comprend également :

- des locaux techniques attenants à la cellule n°1 comportant le local de charge d'accumulateurs, la chaufferie, le local sprinklage, le local groupe électrogène et le local basse tension,
- les installations de compression et de réfrigération en toiture. Le fluide utilisé pour la réfrigération est du R507 (non toxique, non inflammable),
- un atelier d'entretien de poids lourds et une zone de lavage poids lourds dans l'angle extérieur de la cellule n°2,
- un poste de distribution de gasoil pour véhicules poids lourds associé à trois cuves enterrées de 100 m³.

1.2.2 - Nature et organisation des stockages

Les produits stockés sont composés d'articles de grande distribution de type épicerie sèche, liquides alimentaires, crèmerie, fruits et légumes, produits d'entretien et d'hygiène et produits saisonniers.

Le site comportera aussi une zone de stockage de palettes et de balles de déchet carton et plastiques.

1.3 - Installations connexes non visées à la nomenclature ou soumises à déclaration

Les prescriptions du présent arrêté s'appliquent également aux autres installations ou équipements exploités dans l'établissement, qui mentionnés ou non à la nomenclature sont de nature par leur proximité ou leur connexité avec l'installation soumise à autorisation à modifier les dangers ou inconvénients de cette installation.

Le présent arrêté vaut récépissé de déclaration pour les installations classées soumises à déclaration figurant dans le tableau visé à l'article 1.1 - .

1.4 - Notion d'établissement

L'**établissement** est constitué par l'ensemble des installations classées relevant d'un même exploitant situées sur un même site au sens de l'article 12 du décret 77-1133 du 21 septembre 1977 modifié, y compris leurs équipements et activités connexes.

ARTICLE 2 : CONDITIONS GENERALES DE L'AUTORISATION

2.1 - Conformité au dossier

Les installations, objet du présent arrêté, sont disposées, aménagées et exploitées conformément aux plans et données techniques contenus dans le dossier déposé par l'exploitant.

2.2 - Dispositions générales d'exploitation

La Société ALDI MARCHE, détenteur et demandeur, est titulaire de l'autorisation préfectorale d'exploiter pour l'ensemble des installations et est considérée au titre du présent arrêté en qualité d'exploitant.

En cas de location de cellules de stockage de l'établissement, l'exploitant établit une convention qui stipule la désignation du pétitionnaire pour la location de la ou les cellules de stockage concernées et qui garantit la bonne application du présent arrêté et des prescriptions annexées.

2.3 - Rythme de fonctionnement (heures et jours d'ouvertures)

L'établissement fonctionne de :

- 4h à 13h du lundi au samedi pour la partie entrepôt,
- 6h à 18h du lundi au vendredi pour la partie bureau.

2.4 - Intégration dans le paysage

L'exploitant prend les dispositions appropriées qui permettent d'intégrer l'installation dans le paysage.

L'ensemble des installations est maintenu propre et entretenu en permanence.

Les abords de l'installation, placés sous le contrôle de l'exploitant sont aménagés selon un programme de plantation en limite de parcelle et sur l'aire de stationnement (à raison d'un arbre pour 4 places de parking VL).

Les teintes des bardages du bâtiment sont discrètes et les couleurs contrastées (blanc) en leur préférant des teintes neutres de types RAL 7030, RAL 7038.

Le site est maintenu en bon état de propreté (peinture,...). Les émissaires de rejet et leur périphérie font l'objet d'un soin particulier (plantations, engazonnement,...).

2.5 - Hygiène et sécurité

Le présent arrêté ne dispense pas l'exploitant du respect des dispositions d'hygiène et sécurité pour les personnels travaillant dans l'établissement, fixées notamment par le Code du Travail.

2.6 - Consignes

Les consignes d'exploitation de l'ensemble des installations comportent explicitement les contrôles à effectuer, en marche normale et à la suite d'un arrêt pour travaux de modification ou d'entretien de façon à permettre en toutes circonstances le respect des dispositions du présent arrêté.

2.7 - Réserves de produits ou matières consommables

L'établissement dispose de réserves suffisantes de produits ou matières consommables utilisés de manière courante ou occasionnelle pour assurer la protection de l'environnement tels que manches de filtre, produits de neutralisation, liquides inhibiteurs, produits absorbants...

2.8 - Installations de traitement des effluents

Les installations de traitement sont conçues, exploitées et entretenues de manière à réduire à leur minimum les durées d'indisponibilité pendant lesquelles elles ne peuvent assurer pleinement leur fonction. Si une indisponibilité est susceptible de conduire à un dépassement des valeurs limites imposées, l'exploitant prend les dispositions nécessaires pour réduire la pollution émise en réduisant ou arrêtant si besoin les fabrications concernées.

2.9 - Contrôles, analyses et contrôles inopinés

L'inspection des installations classées peut réaliser ou demander à tout moment la réalisation par un organisme tiers choisi par elle-même, de prélèvements et analyses d'effluents liquides ou gazeux, de déchets ou de sols, l'exécution de mesures de niveaux sonores et vibrations, le contrôle de l'impact de l'activité de l'établissement sur le milieu récepteur. Les frais de prélèvement et d'analyse sont à la charge de l'exploitant.

ARTICLE 3 : RECOLEMENT AUX PRESCRIPTIONS

Avant la mise en service des installations et avant tout changement éventuel de locataire dans une ou plusieurs cellules des bâtiments, l'exploitant procède à un récolement des prescriptions du présent arrêté préfectoral. Il doit conduire pour chaque prescription réglementaire, à vérifier sa compatibilité avec les caractéristiques constructives des installations et les procédures opérationnelles existantes. Une traçabilité en est tenue. Son bilan accompagné le cas échéant d'un échéancier de résorption des écarts, est transmis à l'inspection des Installations Classées.

L'exploitant met ensuite en place une organisation appropriée permettant de s'assurer en permanence du respect des dispositions de son arrêté d'autorisation (audit périodique de sécurité...).

ARTICLE 4 : MODIFICATIONS

Toute modification apportée par le demandeur à l'installation, à son mode d'utilisation ou à son voisinage, et de nature à entraîner un changement notable des éléments du dossier de demande d'autorisation, doit être portée avant sa réalisation à la connaissance du préfet avec tous les éléments d'appréciation.

ARTICLE 5 : DELAIS DE PRESCRIPTIONS

La présente autorisation, qui ne vaut pas permis de construire, cesse de produire effet si l'installation n'a pas été mise en service dans un délai de trois ans ou n'a pas été exploitée durant deux années consécutives, sauf cas de force majeure.

ARTICLE 6 : INCIDENTS/ACCIDENTS

L'exploitant est tenu à déclarer "dans les meilleurs délais" à l'inspection des installations classées les accidents ou incidents survenus du fait du fonctionnement de son installation qui sont de nature à porter atteinte aux intérêts mentionnés à l'article L511-1 du Code de l'Environnement.

L'exploitant détermine ensuite les mesures envisagées pour éviter son renouvellement compte tenu de l'analyse des causes et des circonstances de l'accident, et les confirme dans un document transmis sous 15 jours à l'inspection des installations classées, sauf décision contraire de celle-ci.

ARTICLE 7 : CESSATION D'ACTIVITES

Lorsqu'une installation classée est mise à l'arrêt définitif, l'exploitant notifie au préfet la date de cet arrêt trois mois au moins avant celui-ci.

La notification prévue ci-avant indique les mesures prises ou prévues pour assurer, dès l'arrêt de l'exploitation, la mise en sécurité du site. Ces mesures comportent notamment :

- l'évacuation ou l'élimination des produits dangereux et des déchets présents sur le site,
- des interdictions ou limitations d'accès au site,
- la suppression des risques d'incendie et d'explosion,
- la surveillance des effets de l'installation sur son environnement.

En outre, l'exploitant doit placer le site de l'installation dans un état tel qu'il ne puisse porter atteinte aux intérêts mentionnés à l'article L. 511-1 du code de l'environnement et qu'il permette un usage futur du site déterminé selon les dispositions des articles 34-2 et 34-3 du décret du 21 septembre 1977 susvisé.

ARTICLE 8 : DELAI ET VOIE DE RECOURS

La présente décision ne peut être déférée qu'au tribunal administratif de Bordeaux. Le délai de recours est de deux mois pour le titulaire à compter de la date où le présent arrêté lui a été notifié et de quatre ans pour les tiers à compter de la date de publication ou d'affichage du présent arrêté.

ARTICLE 9 : AMPLIATION ET EXECUTION

M. le Secrétaire Général de la Préfecture de Gironde,

M. le Directeur Régional de l'Industrie, de la Recherche et de l'Environnement,

Les inspecteurs des Installations Classées placés sous son autorité,

M. le Maire de la commune de CESTAS,

sont chargés, chacun en ce qui le concerne, de l'application du présent arrêté dont une copie leur sera adressée ainsi qu'à la société ALDI MARCHE.

Fait à BORDEAUX, le 18 NOV. 2008

LE PREFET,

Pour le Préfet,
Le Secrétaire Général


Bernard GONZALEZ

TITRE I : PRÉVENTION DE LA POLLUTION DE L'EAU

ARTICLE 1 : PLAN DES RESEAUX

Un schéma de tous les réseaux et un plan des égouts sont établis par l'exploitant, régulièrement mis à jour, notamment après chaque modification notable, et datés. Ils sont tenus à la disposition de l'inspection des installations classées ainsi que des services d'incendie et de secours.

Le plan des réseaux d'alimentation et de collecte doit faire apparaître les secteurs collectés, les points de branchement, regards, avaloirs, postes de relevage, postes de mesure, vannes manuelles et automatiques...

ARTICLE 2 : PRELEVEMENTS D'EAU

2.1 - Dispositions générales

L'exploitant prend toutes les dispositions nécessaires dans la conception et l'exploitation des installations pour limiter la consommation d'eau.

2.2 - Origine de l'approvisionnement en eau

L'eau utilisée dans l'établissement pour les eaux sanitaires et industrielles provient uniquement du réseau public de distribution d'eau potable de la commune de CESTAS. La consommation en eau du réseau public n'excédera pas 4000 m³/an.

L'eau utilisée pour l'arrosage des espaces verts du site et le lavage des véhicules provient dans la mesure du possible de la récupération des eaux pluviales de toiture.

Le site dispose des moyens de stockage et de distribution afin de réutiliser les eaux pluviales de toiture non souillées.

2.3 - Relevé des prélèvements d'eau

Les installations de prélèvement d'eau sont munies d'un dispositif de mesure totalisateur. Ce dispositif est relevé **mensuellement**. Ces résultats sont portés sur un registre éventuellement informatisé tenu à la disposition de l'Inspection des Installations Classées.

2.4 - Protection des réseaux d'eau potable et des nappes souterraines

Un ou plusieurs réservoirs de coupure ou bac de disconnexion ou tout autre équipement présentant des garanties équivalentes sont installés afin d'isoler les réseaux d'eaux industrielles et pour éviter des retours de produits dans les réseaux d'eau publique ou dans les nappes souterraines.

ARTICLE 3 : PREVENTION DES POLLUTIONS ACCIDENTELLES

3.1 - Dispositions générales

L'exploitant prend toutes les dispositions nécessaires dans la conception, la construction et l'exploitation des installations pour limiter les risques de pollution accidentelle des eaux ou des sols.

3.2 - Canalisations de transport de fluides

Les canalisations de transport de fluides dangereux ou insalubres et de collecte d'effluents pollués ou susceptibles de l'être sont étanches et résistent à l'action physique et chimique des produits qu'elles sont susceptibles de contenir. Elles doivent être convenablement entretenues et faire l'objet d'examen périodiques appropriés permettant de s'assurer de leur bon état. Sauf exception motivée par des raisons de sécurité ou d'hygiène, les canalisations de transport de fluides dangereux à l'intérieur de l'établissement sont aériennes.

Les différentes canalisations sont repérées conformément aux règles en vigueur.

A l'exception des cas accidentels où la sécurité des personnes ou des installations serait compromise, il est interdit d'établir des liaisons directes entre les réseaux de collecte des effluents devant subir un traitement ou être détruits et le milieu récepteur.

3.3 - Réservoirs

3.3.1 - Les réservoirs fixes de produits polluants ou dangereux non soumis à la réglementation des appareils à pression de vapeur ou de gaz, ni à celles relatives au stockage des liquides inflammables satisfont aux dispositions suivantes :

- si leur pression de service est inférieure à 0,3 bars, ils doivent subir un essai d'étanchéité à l'eau par création d'une surpression égale à 5 cm d'eau avant leur mise en service,
- si leur pression de service est supérieure à 0,3 bars, les réservoirs doivent :
 - porter l'indication de la pression maximale autorisée en service,
 - être munis d'un manomètre et d'une soupape ou organe de décharge.

3.3.2 - L'étanchéité des réservoirs contenant des produits polluants ou dangereux est contrôlée périodiquement

3.3.3 - Ces réservoirs sont équipés de manière à pouvoir vérifier leur niveau de remplissage à tout moment et empêcher ainsi les débordements en cours de remplissage.

3.4 - Capacité de rétention

3.4.1 - Le sol des aires et des locaux de stockage ou de manipulation des produits dangereux pour l'homme ou susceptibles de créer une pollution de l'eau ou du sol doit être étanche, incombustible et équipé de façon à pouvoir recueillir ou traiter, conformément aux dispositions prévues pour l'élimination des eaux et des déchets, les eaux de lavage et les produits répandus accidentellement. Les produits recueillis sont de préférence récupérés et recyclés, en cas d'impossibilité traités conformément aux dispositions prévues pour l'élimination des eaux et des déchets.

3.4.2 - Tout stockage d'un liquide susceptible de créer une pollution des eaux ou des sols est associé à une capacité de rétention dont le volume est au moins égal à la plus grande des deux valeurs suivantes :

- 100 % de la capacité du plus grand réservoir,
- 50 % de la capacité globale des réservoirs associés.

Cette disposition n'est pas applicable aux bassins de traitement des eaux résiduaires.

Pour les stockages de récipients de capacité unitaire inférieure ou égale à 250 litres, la capacité de rétention est au moins égale à :

- dans le cas de liquides inflammables, à l'exception des lubrifiants, 50 % de la capacité totale des fûts,
- dans les autres cas, 20 % de la capacité totale des fûts,
- dans tous les cas 800 litres minimum ou égale à la capacité totale lorsque celle-là est inférieure à 800 litres.

3.4.3 - La capacité de rétention est étanche aux produits qu'elle pourrait contenir et résiste à l'action physique et chimique des fluides. Il en est de même pour son dispositif d'obturation qui est maintenu fermé.

L'étanchéité du (ou des) réservoir associé(s) à une capacité de rétention doit pouvoir être contrôlée à tout moment.

Les réservoirs ou récipients contenant des produits incompatibles ne sont pas associés à une même rétention.

Le stockage des liquides inflammables, ainsi que des autres produits, toxiques, corrosifs ou dangereux pour l'environnement, n'est autorisé sous le niveau du sol que dans des réservoirs en fosse maçonnée, ou assimilés, et pour les liquides inflammables, dans les conditions énoncées ci-dessus.

3.4.4 - Les aires de chargement et de déchargement de véhicules citernes sont étanches et disposées en pente suffisante pour drainer les fuites éventuelles vers une (des) rétention(s) dimensionnée(s) selon les mêmes règles.

Le transport des produits à l'intérieur de l'établissement est effectué avec les précautions nécessaires pour éviter le renversement accidentel des emballages (arrimage des fûts...)

Le stockage et la manipulation de produits dangereux ou polluants, solides ou liquides (ou liquéfiés) sont effectués sur des aires étanches et aménagées pour la récupération des fuites éventuelles.

Les stockages des déchets susceptibles de contenir des produits polluants sont réalisés sur des aires étanches et aménagées pour la récupération des eaux de ruissellement.

ARTICLE 4 : COLLECTE DES EFFLUENTS

4.1 - Réseaux de collecte

4.1.1 - Tous les effluents aqueux sont canalisés.

4.1.2 - Les réseaux de collecte des effluents séparent les eaux pluviales non polluées (et les eaux non polluées s'il y en a) et les diverses catégories d'eaux polluées.

4.1.3 - En complément des dispositions prévues à l'article 3.2 - du présent arrêté, les réseaux d'égouts sont conçus et aménagés pour permettre leur curage. Un système de déconnexion doit permettre leur isolement par rapport à l'extérieur. Les effluents aqueux rejetés par les installations ne sont pas susceptibles de dégrader les réseaux d'égouts ou de dégager des produits toxiques ou inflammables dans ces égouts, éventuellement par mélange avec d'autres effluents. Ces effluents ne contiennent pas de substances de nature à gêner le bon fonctionnement des ouvrages de traitement.

4.1.4 - Les collecteurs véhiculant des eaux polluées par des liquides inflammables ou susceptibles de l'être, sont équipés d'une protection efficace contre le danger de propagation de flammes.

4.2 - Eaux pluviales souillées

Le premier flot des eaux pluviales souillées est confiné dans le bassin étanche n°1 situé à l'angle Sud du site. Ce bassin peut également servir dans le cadre du confinement des eaux accidentellement polluées tel qu'imposé par l'article des présentes prescriptions techniques.

4.3 - Eaux polluées accidentellement

L'ensemble des eaux polluées lors d'un accident ou d'un incendie, y compris celles utilisées pour l'extinction, doit être recueilli dans un volume formant rétention de 2030 m³.

Ce volume sera retenu par le bassin n°1 étanché d'une capacité totale de 3639 m³ situé à l'angle Sud du site.

La récupération des eaux d'extinction incendie vers les bassins n°2 non étanche et le bassin n°3 est rendu impossible par la mise en œuvre de vannes automatiques placées en amont des deux bassins précités.

Une vanne motorisée à commande automatique et manuelle est placée en aval du bassin n°1. Les organes de commande doivent pouvoir être actionnés en toute circonstance, localement et à partir d'un poste de commande. La vanne de fermeture manuelle est clairement identifiée.

Les produits recueillis ne peuvent être rejetés au milieu récepteur qu'après contrôle de leur qualité et si

besoin traitement approprié. En cas de traitement en tant que déchet, ces produits devront respecter les dispositions prévues par le titre IV.

ARTICLE 5 : TRAITEMENT DES EFFLUENTS

5.1 - Traitement des eaux pluviales

Les eaux pluviales de toitures non souillées sont rejetées dans :

- le bassin de rétention n°2 de 517 m³ non étanche,
- le bassin de rétention n°3 de 440 m³ étanche à usage de réserve d'eau incendie puis par trop plein dans le bassin n°2

Les eaux pluviales de voiries sont rejetées vers bassin n°1 étanche d'une capacité de 3650 m³ situé à l'angle Sud puis traitées par séparateur d'hydrocarbures avant de rejoindre le bassin n°2

Le seul point de rejet final des eaux pluviales vers l'extérieur est la sortie du bassin n°2 qui dirige les effluents vers le réseau public pluvial à savoir un fossé. Le bassin n°2 assure la fonction de bassin régulation avec un débit de fuite établi selon la réglementation en vigueur.

5.2 - Conception des installations de traitement (séparateurs décanteurs deshuileurs ...)

Les installations de traitement sont conçues de manière à faire face aux variations de débit, de température ou de composition des effluents à traiter.

Les procédés de traitement non susceptibles de conduire à un transfert de pollution sont privilégiés pour l'épuration des effluents.

5.3 - Entretien et suivi des installations de traitement

Les installations de traitement sont correctement entretenues. Les principaux paramètres permettant de s'assurer de leur bonne marche sont mesurés périodiquement.

Les résultats de ces mesures sont portés sur un registre éventuellement informatisé et tenus à la disposition de l'inspection des installations classées.

ARTICLE 6 : DEFINITION DES REJETS

6.1 - Identification des effluents

Les différentes catégories d'effluents doivent être identifiées :

1. les eaux exclusivement pluviales et eaux non susceptibles d'être polluées,
2. les eaux pluviales polluées,
3. les eaux usées : les eaux de lavages des sols, les eaux de lavage des Poids Lourds,
4. les eaux domestiques : les eaux vannes, les eaux des lavabos et douches, les eaux de cantine.

6.2 - Dilution des effluents

Il est interdit d'abaisser les concentrations en substances polluantes des rejets par simples dilutions autres que celles résultant du rassemblement des effluents normaux de l'établissement ou celles nécessaires à la bonne marche des installations de traitement.

6.3 - Rejet en nappe

Le rejet direct ou indirect d'effluents même traités, autres que ceux dont l'épandage est réglementairement autorisé, dans la (les) nappe(s) d'eaux souterraines est interdit.

6.4 - Caractéristiques générales des rejets

Les effluents rejetés doivent être exempts :

- de matières flottantes,
- de produits susceptibles de dégager en égout ou dans le milieu naturel directement ou indirectement des gaz ou vapeurs toxiques, inflammables ou odorantes,
- de tous produits susceptibles de nuire à la conservation des ouvrages, ainsi que des matières déposables ou précipitables qui, directement ou indirectement, seraient susceptibles d'entraver le bon fonctionnement des ouvrages.

De plus :

- ils ne doivent pas comporter des substances toxiques, nocives ou néfastes dans des proportions capables d'entraîner la destruction du poisson, de nuire à sa nutrition ou à sa reproduction ou à sa valeur alimentaire,
- ils ne doivent pas provoquer une coloration notable du milieu récepteur, ni être de nature à favoriser la manifestation d'odeurs ou de saveurs.

6.5 - Localisation des points de rejet

L'émissaire 1 correspond à un rejet d'eaux pluviales vers le réseau public pluvial.

L'émissaire 2 correspond aux eaux usées et eaux domestiques. Leur rejet s'effectue dans le réseau d'assainissement de la commune de CESTAS aboutissant à la station d'épuration urbaine de CESTAS.

Ces émissaires sont indiqués sur le plan des installations figurant en annexe I.

ARTICLE 7 : VALEURS LIMITES DE REJETS

7.1 - Eaux exclusivement pluviales

Le rejet des eaux pluviales ne doit pas contenir, en sortie du séparateur à hydrocarbures, plus de:

SUBSTANCES	CONCENTRATIONS (en mg/l)
MEST	100
DCO	300
DBO5	100
Hydrocarbures totaux	5

Les analyses sont réalisées selon les normes en vigueur

7.2 - Eaux domestiques

Les eaux domestiques sont traitées et évacuées conformément aux règlements en vigueur.

7.3 - Eaux usées

Les eaux usées du site respectent les conditions édictées aux points suivants. Dans le cas contraire ces effluents sont traités comme des déchets et leur élimination est conforme aux dispositions du titre IV.

7.3.1 - Débit

Le débit maximal en eaux usées est fixé à 50 l/j

7.3.2 - Température, pH et couleur

Les rejets doivent respecter les conditions suivantes :

Température (\leq)	pH (fourchette)
30°C	5,5-8,5

7.3.3 - Substances polluantes

Les eaux usées ne doivent pas contenir avant rejet dans le réseau du site plus de :

SUBSTANCES	CONCENTRATIONS (en mg/l)
MEST	100
DCO	300
DBO5	100
Hydrocarbures totaux	5

Les analyses sont réalisées selon les normes en vigueur

7.4 - raccordement à la station d'épuration collective

Le raccordement à la station d'épuration de la commune de CESTAS doit être autorisé par la collectivité à laquelle appartient le réseau public, en application de l'article L.35-8 du code de la santé publique.

Une convention fixant les conditions administratives, techniques et financières de raccordement peut compléter utilement l'autorisation. Elle fixe les conditions de surveillance du fonctionnement de la station d'épuration collective recevant l'effluent industriel et notamment le rendement de l'épuration entre l'entrée et la sortie de la station. Elle est transmise à l'Inspection des Installations Classées.

ARTICLE 8 : CONDITIONS DE REJET

8.1 - Conception et aménagement des ouvrages de rejet

Les points de rejets dans le milieu naturel doivent être en nombre aussi réduit que possible.

Les dispositifs de rejet des effluents liquides sont aménagés de manière à réduire autant que possible la perturbation apportée au milieu récepteur, aux abords du point de rejet.

Ils doivent, en outre, permettre une bonne diffusion des effluents dans le milieu récepteur.

8.2 - Implantation et aménagement des points de prélèvements

Sur chaque ouvrage de rejet d'effluents liquides sont prévus un point de prélèvement d'échantillons et des

points de mesure (débit, température, concentration en polluant, ...).

Ces points sont implantés dans une section dont les caractéristiques (rectitude de la conduite à l'amont, qualité des parois, régime d'écoulement) permettent de réaliser des mesures représentatives de manière à ce que la vitesse n'y soit pas sensiblement ralentie par des seuils ou obstacles situés à l'aval et que l'effluent soit suffisamment homogène.

Ces points sont aménagés de manière à être aisément accessibles et permettre des interventions en toute sécurité. Toutes dispositions doivent également être prises pour faciliter les interventions d'organismes extérieurs à la demande de l'inspection des installations classées.

Un point de prélèvement d'échantillons et des points de mesure sont implanté entre la sortie du séparateur d'hydrocarbure et le bassin d'orage.

ARTICLE 9 : SURVEILLANCE DES REJETS

Afin de s'assurer de la conformité avec les valeurs limites imposées par le présent arrêté, l'exploitant fait procéder au moins une fois par an aux prélèvements, mesures et analyses des effluents soumis aux dispositions des points 7.1 et 7.3 par un organisme extérieur (laboratoire agréé par le Ministre chargé de l'Environnement).

Les résultats sont transmis sans délai à l'inspection des installations classées.

Au vu des résultats, l'inspection des installations classées juge de la nécessité de modifier la fréquence des analyses.

ARTICLE 10 : CONSEQUENCES DES POLLUTIONS ACCIDENTELLES

En cas de pollution accidentelle provoquée par l'établissement, l'exploitant devra être en mesure de fournir dans les délais les plus brefs, tous les renseignements dont il dispose permettant de déterminer les mesures de sauvegarde à prendre pour ce qui concerne les personnes, la faune, la flore, les ouvrages exposés à cette pollution, en particulier :

- 1°) la toxicité et les effets des produits rejetés,
- 2°) leur évolution et leurs conditions de dispersion dans le milieu naturel,
- 3°) la définition des zones risquant d'être atteintes par des concentrations en polluants susceptibles d'entraîner des conséquences sur le milieu naturel ou les diverses utilisations des eaux,
- 4°) les méthodes de destruction des polluants à mettre en œuvre,
- 5°) les moyens curatifs pouvant être utilisés pour traiter les personnes, la faune ou la flore exposées à cette pollution,
- 6°) les méthodes d'analyses ou d'identification et organismes compétents pour réaliser ces analyses.

Pour cela, l'exploitant constitue un dossier comportant l'ensemble des dispositions prises et des éléments bibliographiques rassemblés pour satisfaire aux 6 points ci-dessus. Ce dossier de lutte contre la pollution des eaux est tenu à la disposition de l'inspection des installations classées et des services chargés de la police des eaux, et régulièrement mis à jour pour tenir compte de l'évolution des connaissances et des techniques.

Les produits récupérés en cas d'accident, les lixiviats et les eaux de ruissellement visées au présent article ne peuvent être rejetés que dans des conditions conformes au présent arrêté ou sont éliminés comme les déchets. En particulier, les produits récupérés en cas d'accident suivent prioritairement la filière déchets.

TITRE II : PRÉVENTION DE LA POLLUTION ATMOSPHÉRIQUE

ARTICLE 11 : DISPOSITIONS GÉNÉRALES

L'exploitant prend toutes les dispositions nécessaires dans la conception et l'exploitation des installations pour réduire la pollution de l'air à la source, notamment en optimisant l'efficacité énergétique.

Les poussières, gaz polluants ou odeurs sont, dans la mesure du possible, captés à la source, canalisés et traités. Sans préjudice des règles relatives à l'hygiène et à la sécurité des travailleurs, les rejets doivent être conformes aux dispositions du présent arrêté.

L'ensemble des installations est nettoyé régulièrement et tenu dans un bon état de propreté.

11.1 - Odeurs

Toutes dispositions sont prises pour que l'établissement ne soit pas à l'origine de gaz odorants, susceptibles d'incommoder le voisinage, de nuire à la santé ou à la sécurité publique

Les dispositions nécessaires sont prises pour limiter les odeurs provenant du traitement des effluents.

Les sources potentielles d'odeurs de grande surface (bassins de stockage, de traitement...) difficiles à confiner, doivent être implantées de manière à limiter la gêne pour le voisinage (éloignement...)

Les dispositions nécessaires sont prises pour éviter en toute circonstance, l'apparition de conditions anaérobies dans les bassins de stockage ou de traitement, ou dans les canaux à ciel ouvert. Les bassins, canaux, stockage et traitement des boues susceptibles d'émettre des odeurs sont couverts autant que possible et si besoin ventilés.

11.2 - Voies de circulation

Sans préjudice des règles d'urbanisme, l'exploitant prend les dispositions nécessaires pour prévenir les envols de poussières et matières diverses :

- les voies de circulation et aires de stationnement des véhicules sont aménagées (formes de pente, revêtement, etc) et convenablement nettoyées,
- les véhicules sortant de l'installation n'entraînent pas de dépôt de poussière ou de boue sur les voies de circulation. Pour cela, des dispositions telles que le lavage des roues de véhicules doivent être prévues en cas de besoin,
- les surfaces où cela est possible sont engazonnées,
- des écrans de végétation sont mis en place le cas échéant.

11.3 - Stockages

Les stockages de produits pulvérulents sont confinés (récipients, silos, bâtiments fermés) et les installations de manipulation, transvasement, transport de produits pulvérulents sont munies de dispositifs de capotage et d'aspiration permettant de réduire les envols de poussières. Si nécessaire, les dispositifs d'aspiration sont raccordés à une installation de dépoussiérage en vue de respecter les dispositions du présent arrêté. Les équipements et aménagements correspondants satisfont par ailleurs la prévention des risques d'incendie et d'explosion (évents pour les tours de séchage, les dépoussiéreurs...).

Le stockage des autres produits en vrac est réalisé dans la mesure du possible dans des espaces fermés. A défaut, des dispositions particulières tant au niveau de la conception et de la construction (implantation en fonction du vent,...) que de l'exploitation sont mises en œuvre.

Lorsque les stockages se font à l'air libre, l'humidification du stockage ou la pulvérisation d'additifs devront le cas échéant être mis en œuvre pour limiter les envols par temps sec.

ARTICLE 12 : CONDITIONS DE REJET

Les points de rejet dans le milieu naturel sont en nombre aussi réduit que possible.

Les ouvrages de rejet devront permettre une bonne diffusion des effluents dans l'atmosphère.

Notamment, les rejets à l'atmosphère sont dans toute la mesure du possible collectés et évacués après traitement éventuel, par l'intermédiaire de cheminées pour permettre une bonne diffusion des rejets. La forme des conduits, notamment dans leur partie la plus proche du débouché à l'atmosphère, est conçue de façon à favoriser au maximum l'ascension des gaz dans l'atmosphère. Le débouché des cheminées ne comporte pas d'obstacles à la bonne diffusion des gaz (conduits coudés, chapeaux chinois,...). La partie terminale de la cheminée peut comporter un convergent réalisé suivant les règles de l'art lorsque la vitesse d'éjection est plus élevée que la vitesse choisie pour les gaz dans la cheminée. L'emplacement de ces conduits est tel qu'il ne puisse à aucun moment y avoir siphonnage des effluents rejetés dans les conduits ou prises d'air avoisinants. Les contours des conduits ne présentent pas de point anguleux et la variation de la section des conduits au voisinage du débouché est continue et lente.

Sur chaque canalisation de rejet d'effluent sont prévus des points de prélèvement d'échantillons et des points de mesure (débit, température, concentration en polluant, ...) conformes à la norme N.F.X. 44052.

Ces points sont implantés dans une section dont les caractéristiques (rectitude de la conduite à l'amont, qualité des parois, régime d'écoulement, etc.) permettent de réaliser des mesures représentatives de manière que la vitesse n'y soit pas sensiblement ralentie par des seuils ou obstacles situés à l'aval et que l'effluent soit suffisamment homogène.

Ces points sont aménagés de manière à être aisément accessibles et permettre des interventions en toute sécurité. Toutes dispositions doivent également être prises pour faciliter l'intervention d'organismes extérieurs à la demande de l'inspection des installations classées.

ARTICLE 13 : TRAITEMENT DES REJETS ATMOSPHERIQUES

13.1 - Obligation de traitement

Les effluents font l'objet, en tant que de besoin, d'un traitement permettant de respecter les valeurs limites fixées par le présent arrêté. La dilution des rejets atmosphériques est interdite.

13.2 - Conception des installations de traitement

Les installations de traitement sont conçues de manière à faire face aux variations de débit, de température ou de composition des effluents à traiter, en particulier à l'occasion du démarrage ou de l'arrêt des installations.

Les procédés de traitement non susceptibles de conduire à un transfert de pollution sont privilégiés pour l'épuration des effluents.

13.3 - Entretien et suivi des installations de traitement

Les installations de traitement sont correctement entretenues. Les principaux paramètres permettant de s'assurer de leur bonne marche sont mesurés périodiquement.

Les résultats de ces mesures sont portés sur un registre éventuellement informatisé et tenus à la disposition de l'inspection des installations classées.

Les incidents ayant entraîné le fonctionnement d'une alarme et/ou l'arrêt des installations ainsi que les causes de ces incidents et les remèdes apportés sont également consignés dans ce registre.

TITRE III : PRÉVENTION DU BRUIT ET DES VIBRATIONS

ARTICLE 14 : CONCEPTION DES INSTALLATIONS

L'installation doit être construite, équipée et exploitée de façon que son fonctionnement ne puisse être à l'origine de bruits aériens ou de vibrations mécaniques susceptibles de compromettre la santé ou la sécurité du voisinage ou de constituer une gêne pour sa tranquillité.

Les prescriptions de :

- l'arrêté ministériel du 23 janvier 1997 relatif à la limitation des bruits émis dans l'environnement par les installations classées pour la protection de l'environnement,
- la circulaire du 23 juillet 1986 relative aux vibrations mécaniques émises dans l'environnement par les installations classées pour la protection de l'environnement, ainsi que les règles techniques qui y sont annexées,

sont applicables à l'installation dans son ensemble.

Les dispositions du présent titre sont applicables au bruit global émis par l'ensemble des activités exercées à l'intérieur de l'établissement, y compris le bruit émis par les véhicules de transport, matériels de manutention et les engins de chantier.

ARTICLE 15 : CONFORMITE DES MATERIELS

Tous les matériels et objets fixes ou mobiles, susceptibles de provoquer des nuisances sonores, ainsi que les dispositifs sonores de protection des biens et des personnes utilisés à l'intérieur de l'établissement doivent être conformes au décret n° 95-79 du 23 janvier 1995 et des arrêtés ministériels pris pour son application.

ARTICLE 16 : APPAREILS DE COMMUNICATION

L'usage de tous appareils de communication par voie acoustique (sirènes, haut-parleurs, avertisseurs ...) gênants pour le voisinage, est interdit, sauf si leur emploi est exceptionnel et réservé à la prévention ou au signalement d'incidents graves ou d'accidents.

ARTICLE 17 : MESURE DES NIVEAUX SONORES

Le contrôle des niveaux acoustiques dans l'environnement doit se faire en se référant au tableau, ci-joint, qui fixe les points de contrôles (plan joint en annexe I) et les valeurs correspondantes des niveaux-limites admissibles, en limite d'établissement :

Emplacement (s)		Niveau limite de bruit admissible en dB(A)	
Repère	Désignation	Période diurne 7 h - 22 h sauf dimanche et jours fériés	Période nocturne 22 h - 7 h y compris dimanche et jours fériés
1	Limite du site Nord-Est	60	53
2	Limite du site Sud-Est	60	58

3	Limite du site Nord Ouest	67	55
---	------------------------------	----	----

Les points de contrôle choisis doivent rester libres d'accès en tout moment et en tout temps.

La mesure des émissions sonores d'une installation classée est faite selon la méthode fixée à l'annexe de l'arrêté ministériel du 23 janvier 1997.

ARTICLE 18 : VALEURS LIMITES D'EMISSIONS SONORES

Les émissions sonores de l'installation ne doivent pas engendrer, dans les zones à émergence réglementée, une valeur supérieure à celles fixées ci-après.

Niveau de bruit ambiant Existant dans les zones à Émergence réglementée (incluant le bruit de l'établissement)	Émergence admissible de 7 h à 22 h, sauf dimanches et jours fériés	Émergence admissible de 22 h à 7 h, ainsi que les dimanches et jours fériés
Supérieur à 35 dB(A) et inférieur ou égal à 45 dB(A)	6 dB(A)	4 dB(A)
Supérieur à 45 dB(A)	5 dB(A)	3 dB(A)

L'émergence résulte de la comparaison du niveau de bruit ambiant (établissement en fonctionnement) et du bruit résiduel (absence du bruit généré par l'établissement) tels que définis à l'article 2 de l'arrêté ministériel du 23 janvier 1997.

Dans le cas où le bruit particulier de l'établissement est à tonalité marquée au sens du point 1.9 de l'annexe de l'arrêté ministériel du 23 janvier 1997, de manière établie ou cyclique, sa durée d'apparition ne peut excéder 30 % de la durée de fonctionnement de l'établissement dans chacune des périodes diurne ou nocturne définies dans le tableau ci-dessus.

ARTICLE 19 : CONTROLES

L'inspecteur des installations classées peut demander que des contrôles de la situation acoustique soient effectués par un organisme ou une personne qualifiée dont le choix est soumis à son approbation. Une surveillance périodique des émissions sonores en limite de propriété de l'installation classée peut également être demandée par l'inspecteur des installations classées.

ARTICLE 20 : REPONSE VIBRATOIRE

Pour l'application des dispositions de la circulaire n° 23 du 23 juillet 1986 relative aux vibrations mécaniques émises dans l'environnement par les installations classées, toute intervention nécessitant la mise en œuvre de la méthode d'analyse fine de la réponse vibratoire telle que définie dans ladite circulaire, ne peut être effectuée que par un organisme agréé.

ARTICLE 21 : FRAIS OCCASIONNES POUR L'APPLICATION DU PRESENT TITRE

Les frais occasionnés par les mesures prévues au présent titre du présent arrêté sont supportés par l'exploitant. Les résultats de ces mesures doivent être tenus à la disposition de l'inspecteur des installations classées pendant une période minimale de cinq ans.

TITRE IV : TRAITEMENT ET ELIMINATION DE DECHETS

ARTICLE 22 : GESTION DES DECHETS GENERALITES

L'exploitant prend toutes les dispositions nécessaires dans la conception et l'exploitation de ses installations pour assurer une bonne gestion des déchets de son entreprise.

A cette fin, il doit, conformément à la partie "déchets" de l'étude d'impact du dossier de demande d'autorisation d'exploiter, successivement:

- limiter à la source la quantité et la toxicité de ses déchets en adoptant des technologies propres;
- trier, recycler, valoriser ses sous-produits de fabrication;
- s'assurer du traitement ou du prétraitement de ses déchets, notamment par voie physico-chimique, biologique ou thermique;
- s'assurer, pour les déchets ultimes dont le volume doit être strictement limité, d'un stockage dans les meilleures conditions possibles.

Les déchets et résidus produits sont stockés, avant leur revalorisation ou leur élimination, dans des conditions ne présentant pas de risques de pollution (prévention d'un lessivage par les eaux météoriques, d'une pollution des eaux superficielles et souterraines, des envols et des odeurs) pour les populations avoisinantes et l'environnement.

Les stockages temporaires, avant recyclage ou élimination des déchets spéciaux, sont réalisés sur des cuvettes de rétention étanches et si possible protégés des eaux météoriques.

Une procédure interne à l'établissement organise la collecte, le tri, le stockage temporaire, le conditionnement, le transport, et le mode d'élimination des déchets

ARTICLE 23 : NATURE DES DECHETS PRODUITS

Les déchets produits, les quantités annuelles maximales produites sont les suivantes :

- Cartons : 864 tonnes/an
- Plastiques : 30 tonnes/an
- DIB en mélange : 100 tonnes/an
- Huiles : 100 litres/an
- Batteries 22 pièces/an
- Piles : 3 tonnes/an
- Toners : 30 pièces/an
- Boues des séparateurs d'hydrocarbures : 10 m³/an

L'inspection des installations peut demander à tout moment la mise à jour de ces éléments.

ARTICLE 24 : CARACTERISATION DES DECHETS

Pour les déchets de type banal non souillés par des substances toxiques ou polluantes (verre, métaux, matières plastiques, minéraux inertes, terres, stériles, caoutchouc, textile, papiers et cartons, bois notamment), une évaluation des tonnages produits est réalisée.

Les autres déchets, c'est à dire les déchets spéciaux, sont caractérisés par une analyse chimique de la

composition globale et par un test de lixiviation selon la norme NF 31 210, pour les déchets solides, boueux ou pâteux.

ARTICLE 25 : ELIMINATION / VALORISATION

Toute incinération à l'air libre ou dans un incinérateur non autorisé au titre de la législation relative aux installations classées, de quelque nature qu'elle soit, est interdite.

25.1 - Déchets spéciaux

Les déchets qui ne peuvent pas être valorisés sont éliminés dans des installations réglementées à cet effet au titre du code de l'Environnement, dans des conditions permettant d'assurer la protection de l'environnement ; l'exploitant est en mesure d'en justifier l'élimination sur demande de l'inspection des installations classées.

Il tiendra à la disposition de l'inspection des installations classées une caractérisation et une quantification de tous les déchets spéciaux générés par ses activités.

Dans ce cadre, il justifiera à compter du 1er juillet 2002, le caractère ultime au sens du Code de l'Environnement, des déchets mis en décharge.

25.2 - Déchets d'emballage

Les seuls modes d'élimination autorisés pour les déchets d'emballage sont la valorisation par réemploi, recyclage ou toute autre action visant à obtenir des matériaux réutilisables ou de l'énergie.

A cette fin, les détenteurs de déchets d'emballage mentionnés à l'article 1^{er} du décret du 13 juillet 1994 doivent :

- a) Soit procéder eux-mêmes à leur valorisation dans des installations agréées selon les modalités décrites aux articles 6 et 7 du présent décret;
- b) Soit les céder par contrat à l'exploitant d'une installation agréée dans les mêmes conditions;
- c) Soit les céder par contrat à un intermédiaire assurant une activité de transport par route, de négoce ou de courtage de déchets, régie par le décret n° 98-679 du 30 juillet 1998 relatif au transport par route, au négoce et au courtage de déchets.

L'exploitant organise le tri et la collecte de ces déchets à l'intérieur de l'installation de manière à en favoriser la valorisation.

ARTICLE 26 : COMPTABILITE - AUTOSURVEILLANCE

26.1 - Déchets spéciaux

Un registre est tenu sur lequel seront reportées les informations suivantes :

- codification selon la nomenclature officielle annexée au décret 2002-540 du 18 Avril 2002
- type et quantité de déchets produits
- opération ayant généré chaque déchet
- nom des entreprises et des transporteurs assurant les enlèvements de déchets
- date des différents enlèvements pour chaque type de déchets
- nom et adresse des centres d'élimination ou de valorisation
- nature du traitement effectué sur le déchet dans le centre d'élimination ou de valorisation

Ce registre est tenu à la disposition de l'inspection des installations classées.

Un état récapitulatif de l'ensemble des informations indiquées ci-dessus peuvent faire l'objet d'une transmission à l'inspection des installations classées dans les formes prévues par la réglementation en vigueur.

26.2 - Déchets d'emballage

L'exploitant tient une comptabilité précise des déchets d'emballage produits et de leur élimination. Ces informations précisent notamment la nature et les quantités des déchets d'emballage éliminés, les modalités de cette élimination et, pour les déchets qui ont été remis à des tiers, les dates correspondantes, l'identité et la référence de l'agrément de ces derniers ainsi que les termes du contrat passé conformément à l'article 25.2 - du présent arrêté.

TITRE V : PRÉVENTION DES RISQUES ET SÉCURITÉ

ARTICLE 27 : GENERALITES

27.1 - Clôture de l'établissement

L'établissement est clôturé sur toute sa périphérie. La clôture, d'une hauteur minimale de 2 mètres, est suffisamment résistante pour s'opposer efficacement à l'intrusion d'éléments indésirables.

27.2 - Accès

Les accès à l'établissement sont constamment fermés ou surveillés (gardiennage, télésurveillance...) et seules les personnes autorisées par l'exploitant, et selon une procédure qu'il a définie, sont admises dans l'enceinte de l'établissement.

Le site est équipé d'une alarme anti-intrusion qui fonctionne pendant les horaires de fermeture du site.

ARTICLE 28 : SECURITE

28.1 - Localisation des zones à risques

L'exploitant recense, sous sa responsabilité, les parties de l'installation qui, en raison des caractéristiques qualitatives et quantitatives des matières mises en œuvre, stockées, utilisées ou produites, sont susceptibles d'être à l'origine d'un sinistre pouvant avoir des conséquences directes ou indirectes sur l'environnement, la sécurité publique ou le maintien en sécurité de l'installation. Ces zones doivent se trouver à l'intérieur de la clôture de l'établissement.

Il tient à jour à la disposition de l'inspection des installations classées un plan de ces zones qui doivent être matérialisées dans l'établissement par des moyens appropriés.

La nature exacte du risque (atmosphère potentiellement explosible, etc.) et les consignes à observer sont indiquées à l'entrée de ces zones et en tant que de besoin rappelées à l'intérieur de celles-ci. Ces consignes doivent être incluses dans le plan de secours s'il existe.

L'exploitant peut interdire, si nécessaire l'accès à ces zones.

En plus des dispositions du présent article, les dispositions de l'article 28.4.2 sont applicables à la localisation des zones d'atmosphère explosive.

28.2 - Produits dangereux

L'exploitant dispose des documents lui permettant de connaître la nature et les risques des produits dangereux présents dans l'installation; les fiches de données de sécurité prévues dans le code du travail permettent de satisfaire à cette obligation.

A l'intérieur de l'installation classée autorisée, les fûts, réservoirs et autres emballages portent en caractères très lisibles le nom des produits et les symboles de danger conformément, s'il y a lieu, à la réglementation relative à l'étiquetage des substances et préparations chimiques dangereuses.

Les réservoirs contenant des produits incompatibles susceptibles de provoquer des réactions violentes ou de donner naissance à des produits toxiques lorsqu'ils sont mis en contact, doivent être implantés, identifiés et exploités de manière telle qu'il ne soit aucunement possible de mélanger ces produits.

28.3 - Alimentation électrique de l'établissement

Sauf éléments contraires figurant dans l'étude de dangers, l'alimentation électrique des équipements de sécurité peut être secourue par une source interne à l'établissement.

Les unités doivent se mettre automatiquement en position de sûreté si les circonstances le nécessitent, et notamment en cas de défaut de l'énergie d'alimentation ou de perte des utilités.

Afin de vérifier les dispositifs essentiels de protection, des tests sont effectués. Ces interventions volontaires font l'objet d'une consigne particulière reprenant le type et la fréquence des manipulations.

Par ailleurs, toutes dispositions techniques adéquates doivent être prises par l'exploitant afin que :

- les automates et les circuits de protection soient affranchis des micro- coupures électriques, à défaut leur mise en sécurité est positive.
- le déclenchement partiel ou général de l'alimentation électrique ne puisse pas mettre en défaut ou supprimer totalement ou partiellement la mémorisation de données essentielles pour la sécurité des installations.

28.4 - Sûreté du matériel électrique

28.4.1 - Les installations électriques sont conformes à la réglementation et aux normes en vigueur.

Un contrôle de la conformité et du bon fonctionnement des installations électriques est réalisé annuellement par un organisme indépendant.

Les rapports de contrôle sont tenus à la disposition de l'inspection des installations classées. Ils mentionnent très explicitement les défauts relevés. Il devra être remédié à toute défektivité relevée dans les plus brefs délais selon un planning défini par l'exploitant et tenu à la disposition de l'inspection des installations classées.

Dans tous les cas, les matériels et les installations électriques sont maintenus en bon état et contrôlés, après leur installation ou leur modification, par une personne compétente.

D'une façon générale, les équipements métalliques fixes (cuves, réservoirs, canalisations, etc.) sont mis à la terre conformément aux règlements et normes applicables.

28.4.2 - L'exploitant définit sous sa responsabilité l'absence ou la présence des zones dangereuses en fonction de la fréquence et de la durée d'une atmosphère explosive :

- zone où une atmosphère explosive est présente en permanence, pendant de longues périodes ou fréquemment ;
- zone où une atmosphère explosive est susceptible de se présenter occasionnellement en fonctionnement normal ;
- zone où une atmosphère explosive n'est pas susceptible de se présenter en fonctionnement normal ou, si elle se présente néanmoins, elle n'est que de courte durée.

Ces zones figurent sur un plan tenu à disposition de l'inspection des installations classées.

28.4.3 - Afin d'assurer la prévention des explosions et la protection contre celles-ci, l'exploitant prend les mesures techniques et organisationnelles appropriées au type d'exploitation, sur la base des principes de prévention suivants et dans l'ordre de priorité suivant :

- empêcher la formation d'atmosphères explosives ;
- si la nature de l'activité ne permet pas d'empêcher la formation d'atmosphères explosives, éviter l'inflammation d'atmosphères explosives ;
- atténuer les effets d'une explosion.

L'exploitant appliquera ces principes en procédant à l'évaluation des risques spécifiques créés ou susceptibles d'être créés par des atmosphères explosives qui tient compte au moins :

- de la probabilité que des atmosphères explosives puissent se présenter et persister ;
- de la probabilité que des sources d'inflammation, y compris des décharges électrostatiques, puissent se présenter et devenir actives et effectives ;
- des installations, des substances utilisées, des procédés et de leurs interactions éventuelles ;
- de l'étendue des conséquences prévisibles d'une explosion.

28.4.4 - Dans les zones à atmosphère explosive ainsi définies, les installations électriques sont réduites à ce qui est strictement nécessaire aux besoins de l'exploitation, tout autre appareil, machines ou matériel étant placé en dehors d'elles. Par ailleurs, elles sont entièrement constituées de matériels utilisables dans les atmosphères explosibles et répondent aux dispositions des textes portant règlement de leur construction.

L'exploitant est en mesure de justifier le type de matériel électrique utilisé dans chacune des zones définies sous sa responsabilité conformément aux textes portant règlement de la construction du matériel électrique utilisable en atmosphère explosive.

A cet égard, l'exploitant dispose d'un recensement de toutes les installations électriques situées dans les zones où des atmosphères explosives sont susceptibles d'apparaître et il vérifie la conformité des installations avec les dispositions réglementaires en vigueur applicables à la zone. Le contrôle périodique des installations est assuré en application des textes en vigueur.

28.4.5 - Les canalisations situées dans ces zones ne devront pas être une cause possible d'inflammation des atmosphères explosives éventuelles ; elles sont convenablement protégées contre les chocs, contre la propagation des flammes et contre l'action des produits qui sont utilisés ou fabriqués dans les zones en cause.

En outre, les canalisations dont la détérioration peut avoir des conséquences sur la sécurité générale de l'établissement font l'objet d'une protection particulière, définie par l'exploitant, contre les risques provenant de ces zones.

28.5 - Interdiction des feux

Dans les parties de l'installation, visées au point 28.1, présentant des risques d'incendie ou d'explosion, il est interdit d'apporter du feu sous une forme quelconque, sauf pour la réalisation de travaux ayant fait l'objet d'un "permis de feu". Cette interdiction est affichée en caractères apparents.

28.6 - "Permis de travail" et/ou "permis de feu"

Dans les parties de l'installation visées au point 28.1, tous les travaux de réparation ou d'aménagement conduisant à une augmentation des risques (emploi d'une flamme ou d'une source chaude, purge des circuits...) ne peuvent être effectués qu'après délivrance d'un "permis de travail" et éventuellement d'un "permis de feu" et en respectant les règles d'une consigne particulière.

Le "permis de travail" et éventuellement le "permis de feu" et la consigne particulière doivent être établis et visés par l'exploitant ou par la personne qu'il aura nommément désignée. Lorsque les travaux sont effectués par une entreprise extérieure, le "permis de travail" et éventuellement le "permis de feu" et la consigne particulière relative à la sécurité de l'installation, doivent être cosignés par l'exploitant et l'entreprise extérieure ou les personnes qu'ils auront nommément désignées.

Après la fin des travaux et avant la reprise de l'activité, une vérification des installations est effectuée par l'exploitant ou son représentant.

28.7 - Formation et entraînement

L'ensemble du personnel est instruit aux risques liés aux produits stockés ou mis en œuvre dans les installations et à la conduite à tenir en cas d'accident.

Une information dans le même sens est fournie au personnel des entreprises extérieures intervenant sur le site.

Le personnel appelé à intervenir dans le cadre du plan de secours interne est entraîné périodiquement au cours d'exercices organisés à la cadence d'une fois par an au minimum, à la mise en œuvre de matériels d'incendie et de secours ainsi qu'à l'exécution de diverses tâches prévues par le PSI prévu au point 31.1 ci-après.

Le chef d'établissement propose aux Services Départementaux d'Incendie et de Secours leur participation à un exercice commun annuel.

Au moins une fois par an le personnel d'intervention participe à un exercice ou à une intervention au feu réel.

L'exploitant tient à la disposition de l'inspection des installations classées les justificatifs des différentes formations délivrées.

28.8 - Consignes d'exploitation

Les opérations comportant des manipulations dangereuses et la conduite des installations (démarrage et arrêt, fonctionnement normal, entretien...) doivent faire l'objet de consignes d'exploitation écrites. Ces consignes prévoient notamment :

- les modes opératoires,
- la fréquence de contrôle des dispositifs de sécurité et de traitement des pollutions et nuisances générées,
- les instructions de maintenance et de nettoyage,
- la conduite à tenir tant en situations incidentelles ou accidentelles.

28.9 - Opérations de surveillance et d'entretien

Les systèmes de détection, de protection, de sécurité et de conduite intéressant la sûreté de l'installation, font l'objet d'une surveillance et d'opérations d'entretien de façon à fournir des indications fiables, pour détecter les évolutions des paramètres importants pour la sûreté et pour permettre la mise en état de sûreté de l'installation.

Les documents relatifs aux contrôles et à l'entretien liés à la sûreté de l'installation sont archivés et tenus à la disposition de l'inspection des installations classées pendant une année.

28.10 - Protections individuelles

Sans préjudice des dispositions du code du travail, des matériels de protection individuelle, adaptés aux risques présentés par l'installation et permettant l'intervention en cas de sinistre, doivent être conservés à proximité de l'installation. Ces matériels décrits au chapitre "moyens" du Plan de Secours Interne (PSI) de l'établissement, doivent être entretenus et en bon état. Le personnel est formé à l'emploi de ces matériels.

28.11 - Equipements abandonnés

Les équipements abandonnés ne sont pas maintenus dans les unités. Toutefois, lorsque leur enlèvement est incompatible avec les conditions immédiates d'exploitation, des dispositions matérielles interdisent leur réutilisation.

28.12 - Débroussaillage

L'exploitant procède au débroussaillage de son terrain conformément aux règles édictées par l'article L.322 du Code forestier et à l'arrêté préfectoral du 11 juillet 2005 relatif au Règlement Départemental de Protection de la Forêt contre les Incendie (Titre I – Chapitre I – Article 2).

ARTICLE 29 : PROTECTION CONTRE LES AGRESSIONS EXTERNES NATURELLES

29.1 - Protection contre la foudre

29.1.1 - Les installations sur lesquelles une agression par la foudre peuvent être à l'origine d'événements susceptibles de porter gravement atteinte, directement ou indirectement, à la sûreté des installations, à la sécurité des personnes ou à la qualité de l'environnement, doivent être protégées contre la foudre conformément à l'arrêté ministériel du 28 janvier 1993.

Les dispositions de l'arrêté ministériel du 15 janvier 2008 relatif à la protection contre la foudre de certaines installations classées sont applicables.

29.1.2 - L'évaluation du risque de foudroiement est réalisée selon la norme NF EN 62305-2 ou le guide UTE 17-100-2.

29.1.3 - Les dispositifs de protection contre la foudre doivent être conformes à la norme française C 17-100 ou à toute norme en vigueur dans un Etat membre de la Communauté européenne et présentant des garanties de sécurité équivalentes.

La norme est appliquée en prenant en compte la disposition suivante : pour tout équipement, construction, ensemble d'équipements et constructions ne présentant pas une configuration et des contours hors tout géométriquement simples, les possibilités d'agression et la zone de protection doivent être étudiées par la méthode complète de la sphère fictive. Il en est également ainsi pour les réservoirs, tours, cheminées et, plus généralement, pour toutes structures en élévation dont la dimension verticale est supérieure à la somme des deux autres.

Cependant, pour les systèmes de protection à cage maillée, la mise en place de pointes caprices n'est pas obligatoire.

29.1.4 - L'état des dispositifs de protection contre la foudre des installations visées à l'article 29.1.1 ci-dessus fait l'objet, tous les cinq ans, d'une vérification suivant l'article 5.1. de la norme française C 17-100 adapté, le cas échéant, au type de système de protection mis en place. Dans ce cas la procédure est décrite dans un document tenu à la disposition de l'inspection des installations classées.

Cette vérification est également effectuée après l'exécution de travaux sur les bâtiments et structures protégés ou avoisinants susceptibles d'avoir porté atteinte au système de protection contre la foudre mis en place et après tout impact par la foudre constaté sur ces bâtiments ou structures.

29.1.5 - L'exploitant met en place un système de protection active permettant : appelés ainsi les systèmes de protection contre la foudre assurant les fonctions suivantes :

- d'une part, la prévision du risque d'agression par la foudre avant que celui-ci n'existe effectivement sur le site à protéger;
- d'autre part, lorsque le risque est détecté, l'interruption et l'interdiction physique des opérations dangereuses ou mise en configuration sûre de l'installation.

29.1.6 - Les pièces justificatives du respect des articles 29.1.1, 29.1.2, 29.1.4 et 29.1.5 ci-dessus sont tenues à la disposition de l'inspection des installations classées.

ARTICLE 30 : MESURES DE PROTECTION CONTRE L'INCENDIE.

30.1 - Moyens de secours

L'exploitant dispose d'un réseau d'eau alimentant des bouches, des poteaux ou des lances d'incendie, d'un modèle incongelable et comportant des raccords normalisés.

Les installations sont aménagées de façon à éviter toute perte de temps ou tout incident susceptibles de nuire à la rapidité de mise en œuvre des moyens de secours.

L'établissement est pourvu en moyens de lutte contre l'incendie adaptés aux risques encourus en nombre

suffisant et correctement répartis sur la superficie à protéger et comportant au minimum les matériels suivants :

a) Alimentation du réseau d'eau d'incendie

Les besoins en eaux d'extinction incendie sont au minimum de 360 m³/h à fournir pendant 2 heures.

Le réseau communal fournit un débit minimal de 120 m³/h pendant 2 heures.

Le site dispose des réserves d'eau ci-après :

- 1 cuve de 1000 m³ destinées à l'alimentation du réseau de sprinklage,
- 1 réserve de 440 m³ utilisable par les engins des services d'incendie et de secours.

b) Poteaux incendie

Le site dispose de 5 poteaux privés. Ils sont distants de moins de 200 m les uns des autres et de moins de 100 m du bâtiment

Deux poteaux publics sont également implantés à 200 m et 400 m de distance du site.

Les poteaux incendie sont conformes aux normes NF S 61 213 ou NF S 61 211 et NF S 62 200. Une attestation de conformité des hydrants est adressée au Service départemental d'incendie et de secours.

Le débit minimal exigé lors de l'utilisation simultanée de deux poteaux (parmi les cinq poteaux privés et les deux publics) est supérieur ou égal à 60 m³/h unitairement sous une pression dynamique de 1 bar. L'exploitant s'assure périodiquement du respect des débits et pressions précités. Une attestation établie par le gestionnaire du réseau ou par organisme extérieur compétent est transmise au Service départemental d'incendie et de secours.

c) Aire de pompage associé à la réserve d'eaux d'extinction incendie :

La réserve d'eau de 440 m³ (bassin n° 3) permet le stationnement de deux engins de secours disposant chacun de sa colonne d'aspiration. La réserve et l'aire de pompage associé sont conforme aux caractéristiques énoncées dans l'annexe IV. Cette réserve est équipée d'une règle graduée afin de s'assurer en permanence de la disponibilité des moyens en eaux.

L'aire de pompage et de stationnement des engins de secours ne doit pas être impactée par les flux thermiques correspondants aux effets irréversibles et létaux d'un éventuel incendie d'une cellule de stockage.

L'emplacement, le dimensionnement et les équipements associés à de cette réserve d'eau sont définis en accord avec les services d'incendie et de secours.

d) Moyens de remplacements équivalents :

Si l'implantation des bouches ou poteaux privés s'avère être impossible à réaliser ou en cas ou en cas de débit insuffisant du réseau d'adduction d'eau communal, l'exploitant met en œuvre des moyens de remplacement équivalents qui sont définis en accord avec les services d'incendie et de secours.

e) robinets incendie armés (RIA):

Des robinets d'incendie armés (RIA) sont répartis dans le bâtiment de stockage en fonction de ses dimensions et sont situés à proximité des issues. Ils sont disposés de telle sorte qu'un foyer puisse être attaqué simultanément par deux lances en directions opposées. Ils sont alimentés par la réserve d'eau interne au site.

f) Système d'extinction automatique:

Le bâtiment est équipé des systèmes d'extinction automatique de type sprinklage dans les parties suivantes :

- Cellules de stockage,
- Chambre froide,
- L'atelier de réparation
- Le local sprinkler.

Le dimensionnement des réseaux d'extinction automatiques est établi selon les normes en vigueur.

L'alimentation de l'ensemble des réseaux d'extinction automatique s'effectue grâce à :

- une réserve d'eau constituée d'une cuve de 1000 m³,
- deux groupes motopompes de 420 m³/h à démarrage automatique permettant d'alimenter les réseaux.

Les pompes alimentant les réseaux sprinklage sont secourues de manière à assurer la continuité d'énergie en cas de perte d'utilités.

g) Extincteurs:

Des extincteurs répartis à l'intérieur des locaux, sur les aires extérieures et les lieux présentant des risques spécifiques, à proximité des dégagements, bien visibles et facilement accessibles. Les agents d'extinction doivent être appropriés aux risques à combattre et compatibles avec les produits stockés.

h) Détection incendie

La détection automatique d'incendie avec transmission de l'alarme à l'exploitant est obligatoire dans les cellules de stockage. Cette fonction peut-être assurée par le système d'extinction automatique.

30.2 - Consignes incendie

Sans préjudice des dispositions du code du travail, des consignes précisant les modalités d'application des dispositions du présent arrêté doivent être établies, tenues à jour et affichées dans les lieux fréquentés par le personnel. Ces consignes doivent notamment indiquer :

- L'organisation de l'établissement en cas de sinistre ;
- Les procédures d'arrêt d'urgence et de mise en sécurité de l'installation (électricité, réseaux de fluides);
- Les moyens d'extinction à utiliser en cas d'incendie;
- La composition des équipes d'intervention ;
- La fréquence des exercices ;
- Les dispositions générales concernant l'entretien des moyens d'incendie et de secours ;
- La procédure d'alerte avec les numéros de téléphone du responsable d'intervention de l'établissement, des services d'incendie et de secours, etc.
- Les moyens d'appel des secours extérieurs et les personnes autorisées à lancer des appels ;
- Les personnes à prévenir en cas de sinistre ;
- L'organisation du contrôle des entrées et du fonctionnement interne en cas de sinistre.

30.3 - Registre incendie

La date des exercices et essais périodiques des matériels d'incendie, ainsi que les observations sont consignées dans un registre d'incendie.

30.4 - Entretien des moyens de prévention, de protection et de lutte incendie

Les moyens de prévention, de protection et de lutte incendie (exutoires, systèmes de détection et d'extinction, portes coupe-feu, colonne sèche notamment) doivent être maintenus en bon état de service et être vérifiés périodiquement. La date et le contenu de ces vérifications sont consignés par écrits et tenus à la disposition de l'inspection des installations classées.

L'exploitant doit justifier de la disponibilité du débit d'eau notamment sur une période de 2 heures.

30.5 - Repérage des matériels et des installations

La norme NF X 08 003 relative à l'emploi des couleurs et des signaux de sécurité est appliquée conformément à l'arrêté du 4 août 1982 afin de signaler les emplacements :

- des moyens de secours
- des stockages présentant des risques
- des locaux à risques
- des boutons d'arrêt d'urgence

ainsi que les diverses interdictions.

Outre le respect de la norme NF X 08 003, les dispositifs précités sont clairement identifiés.

30.6 - Arrêt d'urgence

Les dispositifs d'arrêt d'urgence de type coup de poing concernant les réseaux d'énergie sont facilement accessibles.

30.7 - Surveillance du site

En dehors des heures d'exploitation et d'ouverture de l'établissement, une surveillance de l'entrepôt et du bâtiment de production, par gardiennage ou télésurveillance, doit être mise en place en permanence afin de permettre notamment l'accès des services de secours en cas d'incendie.

ARTICLE 31 : ORGANISATION DES SECOURS

31.1 - Plan de secours interne

L'exploitant établit un plan de secours interne (P.S.I.) qui définit les mesures d'organisation, les méthodes d'intervention et les moyens qu'il met en œuvre en cas d'accident en vue de protéger le personnel, les populations et l'environnement.

En particulier ce plan précise les modalités de diffusion de l'alerte auprès des pouvoirs publics (protection civile, mairie), des services de secours, des établissements situés à proximité du site et du gestionnaire de l'autoroute A63, notamment en dehors des heures ouvrées, en cas d'incendie susceptible d'évoluer vers un sinistre de grande ampleur (incendie généralisé...) ou de troubler le trafic routier.

L'exploitant adresse à la protection civile et aux services d'incendie et de secours une note présentant ces modalités de diffusion de l'alerte, les scénarios d'accident envisageables et une cartographie faisant apparaître les zones d'effets associés et les enjeux à protéger.

L'exploitant met en œuvre les moyens en personnels et matériels susceptibles de permettre le déclenchement du PSI.

La PSI fixe en cas de location d'une ou plusieurs cellules de stockage des bâtiments :

- les dispositions spécifiques relatives aux conditions d'exploitation et de sécurité de la ou des cellules louées (consignes de sécurité, maintenance des matériels de détection et de défense « incendie », entraînement et formation du personnel aux risques d'incendie, installations électriques...);
- la gestion des pollutions (alerte, traitement...) des eaux pluviales et polluées accidentellement;
- la désignation d'une personne responsable sécurité pour les cellules louées;

Le comité d'hygiène, de sécurité et des conditions de travail (C.H.S.C.T.) s'il existe, est consulté par l'industriel sur la teneur du P.S.I. suite à sa rédaction et à l'occasion de toute modification conséquente.

Le plan de secours interne est mis à jour et testé périodiquement. Il est également mis à jour à l'occasion de toute modification notable des installations et de tout changement de locataire.

TITRE VI : PRESCRIPTIONS APPLICABLES A L'ENTREPOT DE STOCKAGE DE MATIERES COMBUSTIBLES

ARTICLE 32 : GENERALITES

32.1 - Définitions

On entend par :

Entrepôt couvert : installation, composée d'un ou plusieurs bâtiments pourvus a minima d'une toiture, visée par la rubrique n° 1510.

Entrepôt frigorifique : entrepôt dans lequel les conditions de température sont réglées et maintenues en fonction des produits, qu'ils soient réfrigérés (entrepôts à température positive) ou congelés ou surgelés (entrepôts à température négative).

Cellule : partie d'un entrepôt compartimenté, objet des dispositions des articles 35.1 et 35.2.

Hauteur : la hauteur d'un bâtiment d'entrepôt est la hauteur au faîtage, c'est-à-dire la hauteur au point le plus haut de la toiture du bâtiment (hors murs séparatifs dépassant en toiture).

Bandes de protection : bandes disposées sur les revêtements d'étanchéité le long des murs séparatifs entre cellules, destinées à prévenir la propagation d'un sinistre d'une cellule à l'autre par la toiture.

Réaction et résistance au feu des éléments de construction, classe et indice T30/1, gouttes enflammées : ces définitions sont celles figurant dans les arrêtés du 10 septembre 1970 relatif à la classification des couvertures en matériaux combustibles par rapport au danger d'incendie résultant d'un feu extérieur, du 30 juin 1983 modifié et du 3 août 1999 pris en application du code de la construction et de l'habitation.

Matières dangereuses : substances ou préparations figurant dans l'arrêté du 20 avril 1994 modifié (tels que toxiques, inflammables, explosibles, réagissant dangereusement avec l'eau, oxydantes ou comburantes).

32.2 - Etat des matières stockées

L'exploitant tient à jour un état des matières stockées. Cet état indique leur localisation, la nature des dangers ainsi que leur quantité.

L'exploitant dispose, sur le site et avant réception des matières, des fiches de données de sécurité pour les matières dangereuses, prévues dans le code du travail.

Ces documents sont tenus en permanence, de manière facilement accessible, à la disposition des services d'incendie et de secours et de l'inspection des installations classées.

ARTICLE 33 : IMPLANTATION - ACCESSIBILITE

33.1 - Zones d'effet des phénomènes dangereux

33.1.1 - Incendie de cellule

Les distances maximales correspondant aux effets létaux et aux effets irréversibles d'un incendie de cellule sont présentées ci-après :

CELLULE N°1 et 2	Distance atteinte depuis le milieu de façade de la cellule	
	largeur	Longueur
Zones d'effets (classe de probabilité B)*		
Effets létaux significatifs (8 kW/m ²)	20	21 ou 0 (si mur REI 120)
Effets létaux (5 kW/m ²) Z1	32	34 ou 0 (si mur REI 120)

Effets irréversibles (3 kW/m ²) Z2	46	51 ou 0 (si mur REI 120)
--	----	--------------------------

* En référence à l'arrêté ministériel du 29 septembre 2005

CELLULE N°3	Distance atteinte depuis le milieu de façade de la cellule	
	largeur	Longueur
Zones d'effets (classe de probabilité B)*		
Effets létaux significatifs (8 kW/m ²)	18	0
Effets létaux (5 kW/m ²) Z1	28	0
Effets irréversibles (3 kW/m ²) Z2	39	0

* En référence à l'arrêté ministériel du 29 septembre 2005

CELLULE N°4 et 5	Distance atteinte depuis le milieu de façade de la cellule	
	largeur	Longueur
Zones d'effets (classe de probabilité B)*		
Effets létaux significatifs (8 kW/m ²)	20	20
Effets létaux (5 kW/m ²) Z1	32	32
Effets irréversibles (3 kW/m ²) Z2	46	46

* En référence à l'arrêté ministériel du 29 septembre 2005

33.1.2 - Incendie généralisé

Les distances maximales correspondant aux effets létaux et aux effets irréversibles d'un incendie généralisé à tout le bâtiment en considérant la ruine totale de la structure (murs, parois et toiture) sont présentées ci-après:

Zones d'effets (classe de probabilité D)*	Distance atteinte depuis le milieu de façade du bâtiment en mètre	
	largeur	Longueur
Effets létaux significatifs (8 kW/m ²)	22	23
Effets létaux (5 kW/m ²) Z1	37	38
Effets irréversibles (3 kW/m ²) Z2	57	62

* En référence à l'arrêté ministériel du 29 septembre 2005

33.1.3 - Les zones d'effets mentionnées aux articles 33.1.1 - et 33.1.2 sont reportées sur les plans figurant en annexe I et III.

33.1.4 - Les zones d'effets mentionnées aux articles 33.1.1 - et 3.1.2 - conduisent à des mesures de maîtrise de l'urbanisation dans le cadre du porter à connaissance "risques technologique" prévu par l'article L.121-2 du Code de l'urbanisme.

33.1.5 - L'exploitant informe le Préfet et le Maire de la commune de toute cession de terrain et de tout projet de construction ou d'aménagement parvenus à sa connaissance lorsqu'ils sont à l'intérieur des périmètres d'isolement engendrés par ses installations.

Toute modification susceptible d'affecter les zones définies ci-dessus est portée par l'exploitant à la connaissance du Préfet dans les formes prévues à l'article R512-33 du code de l'environnement.

33.2 - Distance d'éloignement des tiers

33.2.1 - La délivrance de l'autorisation d'exploiter est subordonnée à l'éloignement des parois extérieures de l'entrepôt par rapport :

- aux constructions à usage d'habitation, aux immeubles habités ou occupés par des tiers et aux zones destinées à l'habitation, à l'exclusion des installations connexes à l'entrepôt, et aux voies de circulation autres que celles nécessaires à la desserte ou à l'exploitation de l'entrepôt, d'une distance (Z1) correspondant aux effets létaux en cas d'incendie d'une cellule tel que mentionné à l'article 33.1.1 - ,
- aux immeubles de grande hauteur, aux établissements recevant du public, aux voies ferrées ouvertes au

trafic de voyageurs, aux voies d'eau ou bassins exceptés les bassins de rétention d'eaux pluviales et de réserve d'eau incendie, et aux voies routières à grande circulation autres que celles nécessaires à la desserte ou à l'exploitation de l'entrepôt, d'une distance (Z2) correspondant aux effets significatifs en cas d'incendie d'une cellule tel que mentionné à l'article 33.1.1 - .

33.2.2 - Par ailleurs, les parois extérieures de l'entrepôt ou les éléments de structure dans le cas d'un entrepôt ouvert, sont implantées à une distance minimale de 20 mètres de l'enceinte de l'établissement.

33.2.3 - A l'exception du logement éventuel pour le gardien de l'entrepôt, l'affectation même partielle à l'habitation est exclue dans les bâtiments visés par le présent arrêté.

33.3 - Accessibilité

L'entrepôt doit être en permanence accessible pour permettre l'intervention des services d'incendie et de secours. Une voie de 6 mètres de large au moins est entretenue et maintenue dégagée en permanence pour la circulation sur le périmètre de l'entrepôt. Cette voie qui doit permettre l'accès des engins de secours des sapeurs-pompiers et les croisements de ces engins sont conformes à l'annexe V. Les voies en cul de sac de plus de 60 m doivent permettre le retournement et le croisement des engins.

À partir de cette voie, les sapeurs-pompiers doivent pouvoir accéder à toutes les issues de l'entrepôt par un chemin stabilisé de 1,40 mètres de large au minimum.

Sur le quai de chargement pour les cellules 1, 2, 3 et 4 il conviendrait d'installer dans la mesure du possible une rampe dévidoir d'une largeur de 1,80 m sur une pente maximale de 5 %.

Pour tout bâtiment de hauteur supérieure à 15 mètres, des accès " voie échelle " doivent être prévus pour chaque façade. Cette disposition est également applicable aux entrepôts de plusieurs niveaux possédant au moins un plancher situé à une hauteur supérieure à 8 mètres par rapport au niveau d'accès des secours.

Les véhicules dont la présence est liée à l'exploitation de l'entrepôt doivent pouvoir stationner sans occasionner de gêne sur les voies de circulation externe à l'entrepôt tout en laissant dégagés les accès nécessaires aux secours, même en-dehors des heures d'exploitation et d'ouverture de l'entrepôt.

ARTICLE 34 : DISPOSITIONS RELATIVES AU COMPORTEMENT AU FEU DES ENTREPOTS

34.1 - Dispositions constructives

De façon générale, les dispositions constructives visent à ce que la ruine d'un élément (murs, toiture, poteaux, poutres par exemple) suite à un sinistre n'entraîne pas la ruine en chaîne de la structure du bâtiment, notamment les cellules de stockage avoisinantes, ni de leurs dispositifs de recoupement, et ne favorise pas l'effondrement de la structure vers l'extérieur de la première cellule en feu.

En vue de prévenir la propagation d'un incendie à l'entrepôt ou entre parties de l'entrepôt, celui-ci vérifie les conditions constructives minimales suivantes :

- les murs extérieurs sont construits en matériaux A2 s1 d0 (M0), sauf si le bâtiment est doté d'un dispositif d'extinction automatique d'incendie;
- en ce qui concerne la toiture, ses éléments de support sont réalisés en matériaux A2 s1 d0 (M0) et l'isolant thermique (s'il existe) est réalisé en matériaux A2 s1 d0 (M0) ou B s3 d1 (M1) de Pouvoir Calorifique Supérieur (PCS) inférieur ou égal à 8,4 MJ/kg. L'ensemble de la toiture (éléments de support, isolant et étanchéité) doit satisfaire au comportement Broof(t3) (Classe et indice T 30/1);
- les matériaux utilisés pour l'éclairage naturel ne doivent pas, lors d'un incendie, produire de gouttes enflammées ;
- Pour les entrepôts à simple rez-de-chaussée de plus de 12,50 m de hauteur, la stabilité au feu de la structure est R 60 (une heure) ;
- les escaliers intérieurs reliant des niveaux séparés, dans le cas de planchers situés à plus de 8 mètres du sol intérieur et considérés comme issues de secours, sont enclouonnés par des parois REI 60 (coupe-feu

de degré 1 heure) et construits en matériaux A2 s1 d0 (M0). Ils doivent déboucher directement à l'air libre, sinon sur des circulations encloisonnées de même degré coupe-feu y conduisant. Les blocs-portes intérieurs donnant sur ces escaliers sont RE 60 (pare-flamme de degré 1 heure) ;

- les ateliers d'entretien du matériel sont isolés par une paroi et un plafond REI 120 (coupe-feu de degré 2 heures) ou situés dans un local distant d'au moins 10 mètres des cellules de stockage. Les portes d'intercommunication sont coupe-feu de degré 2 heures et sont munies d'un ferme-porte ;
- les bureaux et les locaux sociaux, à l'exception des bureaux dits de "quais" destinés à accueillir le personnel travaillant directement sur les stockages et les quais, sont situés dans un local clos distant d'au moins 10 mètres des cellules de stockage, ou isolés par une paroi, un plafond et des portes d'intercommunication munies d'un ferme-porte, qui sont tous REI 120 (coupe-feu de degré 2 heures), sans être contigus avec les cellules où sont présentes des matières dangereuses.

34.2 - Désenfumage

Les cellules de stockage sont divisées en cantons de désenfumage d'une superficie maximale de 1 600 mètres carrés et d'une longueur maximale de 60 mètres. Les cantons sont délimités par des écrans de cantonnement, réalisés en matériaux A2 s1 d0 (M0) (y compris leurs fixations) et R 15 (stables au feu de degré un quart d'heure) , ou par la configuration de la toiture et des structures du bâtiment.

Les cantons de désenfumage sont équipés en partie haute de dispositifs d'évacuation des fumées, gaz de combustion, chaleur et produits imbrûlés.

Le désenfumage est assuré par des systèmes d'évacuation des fumées réalisé en matériaux légers. Des exutoires à commande automatique et manuelle font partie des dispositifs d'évacuation des fumées dont la surface utile ne doit pas être inférieure à 2 % de la superficie de chaque canton de désenfumage.

Il faut prévoir au moins quatre exutoires pour 1 000 mètres carrés de superficie de toiture. La surface utile d'un exutoire ne doit pas être inférieure à 0,5 mètre carré ni supérieure à 6 mètres carrés. Les dispositifs d'évacuation ne doivent pas être implantés sur la toiture à moins de 7 mètres des murs coupe-feu séparant les cellules de stockage.

La commande manuelle des exutoires est au minimum installée en deux points opposés de l'entrepôt de sorte que l'actionnement d'une commande empêche la manœuvre inverse par la ou les autres commandes. Ces commandes manuelles

- sont facilement accessibles depuis les issues du bâtiment ou de chacune des cellules de stockage ;
- doivent clairement identifier les cantons concernés.

Des amenées d'air frais d'une superficie égale à la surface des exutoires du plus grand canton, cellule par cellule, sont réalisées soit par des ouvrants en façade, soit par des bouches raccordées à des conduits, soit par les portes des cellules à désenfumer donnant sur l'extérieur. Pour les cellules 3 et 5, les commandes d'ouverture des portes sectionnelles permettant l'amenée d'air frais, sont situées à l'extérieur de la cellule concernée.

est réalisée par un système de ventilation transparent dont l'ouverture est commandée depuis l'extérieur de la cellule concernée.

ARTICLE 35 : COMPARTIMENTAGE ET AMENAGEMENT DU STOCKAGE

35.1 - Compartimentage

L'entrepôt est compartimenté en cellules de stockage afin de limiter la quantité de matières combustibles en feu lors d'un incendie.

Ce compartimentage doit permettre de prévenir la propagation d'un incendie d'une cellule de stockage à l'autre.

Pour atteindre cet objectif, les cellules doivent respecter les dispositions suivantes :

- les parois qui séparent les cellules de stockage doivent être des murs REI 120 (coupe-feu de degré 2 heures) ;
- les percements effectués dans les murs ou parois séparatifs, par exemple pour le passage de gaines, sont rebouchés afin d'assurer un degré coupe-feu équivalent à celui exigé pour ces murs ou parois séparatifs ;
- les ouvertures effectuées dans les murs ou parois séparatifs, par exemple pour le passage de galeries techniques, sont munies de dispositifs assurant un degré coupe-feu équivalent à celui exigé pour ces murs ou parois séparatifs ;
- les portes communicantes entre les cellules doivent être REI 120 (coupe-feu de degré 2 heures) et munies d'un dispositif de fermeture automatique qui doit pouvoir être commandé de part et d'autre du mur de séparation des cellules. La fermeture automatique des portes coupe-feu ne doit pas être gênée par des obstacles ;
- les parois séparatives doivent dépasser d'au moins 1 mètre la couverture au droit du franchissement. La toiture doit être recouverte d'une bande de protection sur une largeur minimale de 5 mètres de part et d'autre des parois séparatives. Alternativement aux bandes de protection, une colonne sèche placée le long des parois séparatives peut assurer cette protection sous réserve de justification ;
- si les murs extérieurs ne sont pas REI 60 (coupe-feu de degré 1 heure), les parois séparatives de ces cellules sont prolongées latéralement aux murs extérieurs sur une largeur de 1 mètre ou de 0,50 mètre en saillie de la façade dans la continuité de la paroi.
- la chambre frigorifique située au milieu de la cellule n°3 est équipée de parois isolantes de type panneaux sandwich en matériaux A2 s1 d1 (M1).

35.2 - Dimension des cellules

La taille des surfaces des cellules de stockage doit être limitée de façon à réduire la quantité de matières combustibles en feu et d'éviter la propagation du feu d'une cellule à l'autre.

La surface maximale des cellules est égale à 3 000 mètres carrés en l'absence de système d'extinction automatique d'incendie ou 6 000 mètres carrés en présence de système d'extinction automatique d'incendie.

35.3 - Matières dangereuses

Les matières chimiquement incompatibles ou qui peuvent entrer en réaction entre elles de façon dangereuse ou qui sont de nature à aggraver un incendie, ne doivent pas être stockées dans la même cellule.

De plus, les matières dangereuses doivent être stockées dans des cellules particulières. Ces cellules particulières sont situées en rez de chaussée sans être surmontées d'étages ou de niveaux.

Les liquides inflammables présents dans l'entrepôt sont stockés dans un local au paroi REI 120 (coupe-feu de degré 2 heures) et muni d'une couverture anti-feu.

35.4 - Organisation des stockages

Les matières conditionnées en masse (sac, palette, etc.) forment des îlots limités de la façon suivante :

1°) surface maximale des îlots au sol : 500 m² ;

2°) hauteur maximale de stockage : 8 mètres maximum ;

3°) distance entre deux îlots : 2 mètres minimum ;

4°) une distance minimale de 1 mètre est maintenue entre le sommet des îlots et la base de la toiture ou le plafond ou de tout système de chauffage ; cette distance doit respecter la distance minimale nécessaire au bon fonctionnement du système d'extinction automatique d'incendie, lorsqu'il existe.

Concernant les matières stockées en rayonnage ou en palettier, les dispositions des 1°), 2°) et 3°) ne s'appliquent pas lorsqu'il y a présence de système d'extinction automatique. La disposition 4°) est applicable

dans tous les cas.

La hauteur de stockage des matières dangereuses liquides est limitée à 5 mètres par rapport au sol intérieur, quel que soit le mode de stockage.

Les matières stockées en vrac sont séparées des autres matières par un espace minimum de 3 mètres sur le ou les côtés ouverts. Une distance minimale de 1 mètre est respectée par rapport aux parois, aux éléments de structure et à la base de la toiture ou du plafond ou de tout système de chauffage.

Le stockage aérien de palettes de bois est situé à 10 m des parois du bâtiment de stockage.

35.5 - Eaux susceptibles d'être pollués lors d'un sinistre

Toutes mesures sont prises pour recueillir l'ensemble des eaux et écoulements susceptibles d'être pollués lors d'un sinistre, y compris les eaux utilisées pour l'extinction d'un incendie et le refroidissement, afin que celles-ci soient récupérées ou traitées afin de prévenir toute pollution des sols, des égouts, des cours d'eau ou du milieu naturel. Ce confinement peut être réalisé par des dispositifs internes ou externes aux cellules de stockage. Les dispositifs internes sont interdits lorsque des matières dangereuses sont stockées.

Dans le cas d'un confinement externe, les matières canalisées doivent, de manière gravitaire, être collectées puis converger vers une capacité spécifique extérieure au bâtiment. Les orifices d'écoulement doivent être munis d'un dispositif automatique d'obturation pour assurer ce confinement. Tout moyen doit être mis en place pour éviter la propagation de l'incendie par ces écoulements.

Les volumes nécessaires à ce confinement sont définis au point 4.3 du titre I.

Les réseaux de collecte des effluents et des eaux pluviales de l'établissement sont équipés d'obturateur de façon à maintenir toute pollution accidentelle, en cas de sinistre, sur le site. Ces dispositifs sont maintenus en état de marche, signalés et actionnables en toute circonstance localement et à partir d'un poste de commande. Leur entretien et leur mise en fonctionnement sont définis par consigne.

ARTICLE 36 : DISPOSITIONS RELATIVES A L'EXPLOITATION DE L'ENTREPOT

36.1 - Evacuation

Conformément aux dispositions du code du travail, les parties de l'entrepôt dans lesquelles il peut y avoir présence de personnel comportent des dégagements permettant une évacuation rapide.

En outre, le nombre minimal de ces issues doit permettre que tout point de l'entrepôt ne soit pas distant de plus de 50 mètres effectifs (parcours d'une personne dans les allées) de l'une d'elles, et 25 mètres dans les parties de l'entrepôt formant cul-de-sac.

Deux issues au moins vers l'extérieur de l'entrepôt ou sur un espace protégé, dans deux directions opposées, sont prévues dans chaque cellule de stockage d'une surface supérieure à 1000 m². En présence de personnel, ces issues ne sont pas verrouillées.

36.2 - Eclairage

Dans le cas d'un éclairage artificiel, seul l'éclairage électrique est autorisé.

Les appareils d'éclairage fixes ne sont pas situés en des points susceptibles d'être heurtés en cours d'exploitation, ou sont protégés contre les chocs.

Ils sont en toutes circonstances éloignés des matières entreposées pour éviter leur échauffement.

36.3 - Ventilation

Sans préjudice des dispositions du code du travail, les locaux doivent être convenablement ventilés pour éviter tout risque d'atmosphère explosible. Les locaux de recharge de batteries des chariots automoteurs

doivent être séparés des cellules de stockage par des parois et des portes coupe-feu, munies d'un ferme-porte. Ces parois et ces portes sont REI120 (coupe-feu de degré 2 heures). La recharge des batteries est interdite hors des locaux de recharge ou, dans le cas des entrepôts automatisés, hors des zones spéciales conçues à cet effet dans les cellules.

Le débouché à l'atmosphère de la ventilation doit être placé aussi loin que possible des habitations voisines et des bureaux.

Les conduits de ventilation sont munis de clapets coupe-feu à la séparation entre les cellules, restituant le degré coupe-feu de la paroi traversée.

36.4 - Chaufferie

S'il existe une chaufferie, celle-ci est située dans un local exclusivement réservé à cet effet, extérieur à l'entrepôt ou isolé par une paroi REI 120 (coupe-feu de degré 2 heures). Toute communication éventuelle entre le local et l'entrepôt se fait soit par un sas équipé de deux blocs-portes RE 30 (pare-flamme de degré une demi-heure), munis d'un ferme-porte, soit par une porte EI 120 (coupe-feu de degré 2 heures).

À l'extérieur de la chaufferie sont installés :

- une vanne sur la canalisation d'alimentation des brûleurs permettant d'arrêter l'écoulement du combustible ;
- un coupe-circuit arrêtant le fonctionnement de la pompe d'alimentation en combustible ;
- un dispositif sonore d'avertissement, en cas de mauvais fonctionnement des brûleurs, ou un autre système d'alerte d'efficacité équivalente.

Le chauffage des entrepôts et de leurs annexes ne peut être réalisé que par eau chaude, vapeur produite par un générateur thermique ou autre système présentant un degré de sécurité équivalent. Les systèmes de chauffage par aérothermes à gaz ne sont pas autorisés dans les cellules de stockage.

Dans le cas d'un chauffage par air chaud pulsé de type indirect produit par un générateur thermique, toutes les gaines d'air chaud sont entièrement réalisées en matériau A2 s1 d0 (M0). En particulier, les canalisations métalliques, lorsqu'elles sont calorifugées, ne sont garnies que de calorifuges A2 s1 d0 (M0). Des clapets coupe-feu sont installés si les canalisations traversent un mur entre deux cellules.

Le chauffage électrique par résistance non protégée est autorisé dans les locaux administratifs ou sociaux séparés ou isolés des cellules de stockage.

Les moyens de chauffage des postes de conduite des engins de manutention, s'ils existent, présentent les mêmes garanties de sécurité que celles prévues pour les locaux dans lesquels ils circulent.

Les moyens de chauffage des bureaux de quais, s'ils existent, présentent les mêmes garanties de sécurité que celles prévues pour les locaux dans lesquels ils sont situés.

36.5 - Nettoyage

Les locaux doivent être maintenus propres et régulièrement nettoyés, notamment de manière à éviter les amas de matières dangereuses ou polluantes et de poussières. Le matériel de nettoyage doit être adapté aux risques présentés par les produits et poussières.

36.6 - Attestation de conformité

Avant la mise en service de l'entrepôt, le bénéficiaire de l'autorisation transmet au Préfet une **attestation** de conformité aux prescriptions des titres V et VI et notamment vis à vis des dispositions constructives. Ce document, est établi par l'exploitant, le cas échéant avec l'appui d'un bureau de contrôle ou d'une société de vérification.

TITRE VII : INSTALLATION DE STOCKAGE DE LIQUIDES INFLAMMABLES EN RESERVOIRS ENTERRES

ARTICLE 37 : DEFINITIONS

Un réservoir est dit enterré lorsqu'il se trouve entièrement ou partiellement en dessous du sol environnant qu'il soit en contact avec le sol ou placé dans une fosse. Les réservoirs installés dans des locaux situés en dessous du sol environnant sont considérés comme des réservoirs aériens.

Les équipements annexes d'un réservoir enterré sont les canalisations associés, le limiteur de remplissage, le dispositif de jaugeage et l'évent.

ARTICLE 38 : PLAN

Un plan d'implantation et mis à jour est présent dans l'installation afin de situer tous les réservoirs enterrés et leurs équipements annexes.

ARTICLE 39 : CONCEPTION

Les réservoirs enterrés doivent être :

- soit à double paroi en acier, conformes à la norme NFM 88513 ou à tout autre norme d'un Etat membre de l'Espace économique européen reconnue équivalente, munis d'un système de détection de fuite entre les deux protections qui déclenchera automatiquement une alarme optique et acoustique ;
- soit placés dans une fosse constituant une enceinte fermée et étanche, réalisée de manière à permettre la détection d'une éventuelle présence de liquide en point bas de la fosse ;
- soit conçus de façon à présenter des garanties équivalant aux dispositions précédentes en terme de double protection et de détection de fuite.

Les réservoirs enterrés et équipements annexes doivent conçus et exploités conformément aux dispositions techniques de l'annexe VI.

ARTICLE 40 : CANALISATION

Les canalisations enterrées nouvelles constituées d'une simple enveloppe en acier sont interdites.

Les canalisations de remplissage, de soutirage ou de liaison entre les réservoirs installés après la date de publication du présent arrêté doivent :

- soit être munis d'une deuxième enveloppe externe étanche en matière plastique, séparée par un espace annulaire de l'enveloppe interne, dont les caractéristiques répondent aux références normatives en vigueur ;
- - soit être conçues de façon à présenter des garanties équivalentes aux dispositions précédentes en terme de double protection.

Toutefois, lorsque les produits circulent par aspiration ou gravité, sont acceptées les canalisations enterrées à simple enveloppe :

- soit composites constituées de matières plastiques ;
- soit métalliques spécifiquement protégées contre la corrosion (gaine extérieure en plastique, protection cathodique ou une autre technique présentant des garanties équivalentes).

De plus, lorsque les produits circulent par aspiration, le clapet anti-retour sera placé au plus près de la pompe.

Les canalisations enterrées doivent être à pente descendante vers les réservoirs.

Dans le cas des canalisations à double enveloppe, un point bas (boîtier de dérivation, réceptacle au niveau du trou d'homme de réservoir) permettra de recueillir tout écoulement de produit en cas de fuite de la

canalisation. Ces points bas sont pourvus d'un regard permettant de vérifier l'absence de liquide ou de vapeurs.

ARTICLE 41 : OPERATION DE REMPLISSAGE

Tout opération de remplissage doit être contrôlée par un dispositif de sécurité qui interrompt automatiquement le remplissage du réservoir lorsque le niveau maximal d'utilisation est atteint.

Ce dispositif doit être conforme à la norme NFM 88-502 ou à tout autre norme d'un Etat membre de l'Espace économique européen reconnue équivalente, limiteur de remplissage pour réservoir enterré de stockage de liquides inflammables. Il doit être autonome et fonctionner lorsque le ravitaillement du réservoir s'effectue par gravité ou avec une pompe.

Sur chaque canalisation de remplissage et à proximité de l'orifice doit être mentionnée, de façon apparente, la pression maximale de service du limiteur de remplissage.

Il est interdit de faire subir au limiteur de remplissage, en exploitation, des pressions supérieures à la pression maximale de service

ARTICLE 42 : EVENTS

Tout réservoir doit être équipé d'un ou plusieurs tubes d'évent fixes, d'une section totale au moins égale au quart de la somme des sections des canalisations de remplissage.

Lorsque l'installation n'est pas visée par les dispositions relatives à la récupération des vapeurs, les événements ne comportent ni robinet ni obturateur.

Les événements ont une direction ascendante et leurs orifices débouchent à l'air libre en un endroit visible depuis le point de livraison à au moins 4 mètres au-dessus du niveau de l'aire de stationnement du véhicule livreur et à une distance horizontale minimale de 3 mètres de toute cheminée, feu nu, porte ou fenêtre de locaux habités ou occupés. Cette distance est d'au moins de 10 mètres vis-à-vis des issues des établissements des catégories 1, 2, 3 ou 4 recevant du public, d'une part, et des parois des réservoirs aériens et enterrés de gaz inflammables liquéfiés, d'autre part.

Les gaz et les vapeurs évacués par les événements ne doivent pas gêner les tiers par les odeurs.

ARTICLE 43 : NIVEAU DE REMPLISSAGE

Chaque réservoir doit être équipé d'un dispositif permettant de connaître à tout moment le volume du liquide contenu.

Ce dispositif est indépendant du limiteur de remplissage mentionné dans l'article 41.

ARTICLE 44 : IMPLANTATION

Les parois des réservoirs doivent être situées à une distance horizontale minimale de 2 mètres des limites de propriété ainsi que des fondations de tout local présent dans l'installation.

Cette distance doit être au moins de 6 mètres vis-à-vis des issues de tout établissement des catégories 1, 2, 3 ou 4 recevant du public, d'une part, et des parois des réservoirs aériens et enterrés de gaz inflammables liquéfiés, d'autre part.

Le stockage de liquides inflammables de catégorie B est interdit dans tout réservoir enterré installé sous immeuble habité ou occupé, à l'exception des stockages associés à l'activité de distribution de liquides inflammables qui font l'objet de prescriptions particulières.

ARTICLE 45 : CONTROLE

Les réservoirs à simple paroi situés dans une fosse doivent subir un contrôle d'étanchéité tous les cinq ans par un organisme agréé suivant la procédure décrite à l'annexe VII.

Un dégazage et un nettoyage du réservoir sont effectués avant ce contrôle d'étanchéité suivant la procédure décrite à l'annexe VII.

Le premier contrôle d'étanchéité est effectué au plus tard vingt cinq ans après la date de première mise en service du réservoir.

ARTICLE 46 : FUITES

Si une fuite est détectée sur un réservoir ou sur une canalisation, l'exploitation de la partie défailante de l'installation ne peut reprendre que lorsque celle-ci satisfera aux objectifs des articles 39 et 40.

ARTICLE 47 : CESSATION D'ACTIVITE

Lors d'une cessation d'activité de l'exploitation, les réservoirs doivent être dégazés et nettoyés avant d'être retirés ou à défaut neutralisés par un solide physique inerte.

Le produit utilisé pour la neutralisation doit recouvrir toute la surface de la paroi interne du réservoir et posséder à terme une résistance suffisante pour empêcher l'affaissement du sol en surface.

Une neutralisation à l'eau peut être tolérée lors d'une cessation d'activité temporaire. Une répreuve est effectuée avant la remise en service de l'exploitation. Une neutralisation à l'eau ne peut excéder vingt-quatre mois.

TITRE VIII : INSTALLATION DE REMPLISSAGE OU DE DISTRIBUTION DE LIQUIDES INFLAMMABLES

ARTICLE 48 : DEFINITIONS

Aire de dépotage : Surface d'arrêt des véhicules-citerne dédiée aux opérations d'approvisionnement des réservoirs fixes de stockage. Cette surface englobe les zones situées entre les bouches de réception en produit des réservoirs fixes et les vannes des réservoirs mobiles ainsi que le cheminement des flexibles. Cette surface est au minimum un rectangle de 3 m de large et de 4 m de longueur.

Aire de distribution : Surface accessible à la circulation des véhicules englobant les zones situées à moins de 3 mètres de la paroi des appareils de distribution.

Aire de remplissage : Surface d'arrêt dédiée aux opérations d'approvisionnement des réservoirs mobiles dont la longueur ne peut être inférieure à la longueur des dits réservoirs et englobant au minimum un rectangle de 3 m de large et de 4m de longueur.

Débit maximum : Somme des débits maximaux des pompes présentes dans une installation de remplissage et/ou de distribution.

Décanteur-séparateur d'hydrocarbures : Dispositif vers lequel les effluents susceptibles de contenir des hydrocarbures sont orientés avant rejet. Ce dispositif permet de séparer les matières en suspension et les hydrocarbures des eaux collectées. Le décanteur-séparateur d'hydrocarbures est muni d'un dispositif d'obturation automatique, en sortie de séparateur, en cas d'afflux d'hydrocarbures empêchant tout déversement d'hydrocarbures dans le réseau. Il est couplé de façon optionnelle à une cuve de rétention.

Ilot : Ouvrage permettant l'implantation des appareils de distribution par rapport au niveau de l'aire de roulage des véhicules et d'aéronefs, ou de la voie navigable.

Installation de remplissage : Equipement d'un terminal permettant de charger des véhicules-citerne, wagons-citerne ou bateaux-citerne. Cet équipement comprend les pompes et tuyauteries de remplissage.

Libre service surveillé : Une installation peut être considérée comme étant en libre service surveillé lorsque le transfert du produit est effectué sous la surveillance d'un personnel d'exploitation de permanence connaissant le fonctionnement des installations et capable de mettre en œuvre les moyens de 1ère intervention en matière d'incendie et de protection de l'environnement. La surveillance (directe ou indirecte) est assurée par un personnel d'exploitation présent sur le site. La personne effectuant le transfert de produit est distincte de la personne assurant la surveillance.

Ne sont pas considérées comme étant en libre-service les installations de remplissage et d'avitaillement dont l'accès et l'usage des installations sont strictement réservés à un personnel spécialement formé à cet effet et aux risques des produits manipulés.

Libre service sans surveillance : Installations en libre-service autres que celles considérées comme surveillées.

Liquides inflammables : On entend par liquides inflammables tous liquides dont les caractéristiques répondent aux définitions de la rubrique 1430 de la nomenclature des installations classées pour la protection de l'environnement.

Station-service : Toute installation où les carburants sont transférés de réservoirs de stockage fixes dans les réservoirs à carburant de véhicules à moteur, de bateaux ou d'aéronefs. Les stations-service peuvent être ouvertes au public ou non ouvertes au public.

Terminal : Un terminal est une installation de remplissage qui possède des équipements de stockage de liquides inflammables, de chargement et de déchargement de réservoirs utilisés pour le transport de liquides inflammables.

Distribution à la place : Distribution de gaz naturel ou de biogaz lente et réalisée directement à partir du groupe de compression.

ARTICLE 49 : IMPLANTATION - AMENAGEMENT

49.1 - Règles d'implantation

L'implantation des installations de distribution et de remplissage de liquides inflammables sont situées en plein air.

Les distances d'éloignement suivantes, mesurées horizontalement à partir des parois de l'appareil de distribution (ou de remplissage) le plus proche des établissements visés ci-dessous, doivent être observées :

- 17 mètres des issues d'un établissement recevant du public de 1re, 2e, 3e ou 4e catégorie ;
- 5 mètres de l'issue principale d'un établissement recevant du public de la 5ème catégorie (magasin de vente dépendant de l'installation,...) avec l'obligation d'une issue de secours arrière ou latérale permettant l'évacuation du public, sans exposition à moins de 17 m des appareils de distribution.
- 17 mètres des issues d'un immeuble habité ou occupé par des tiers, extérieur à l'établissement ou d'une installation extérieure à l'établissement présentant des risques d'incendie ou d'explosion ou des issues d'un immeuble habité ou occupé par des tiers sous lequel est implantée l'installation ;
- 5 mètres des issues ou des ouvertures des locaux administratifs ou techniques de l'installation ; cette distance peut, dans le cas des appareils de distribution de carburant " 2 temps ", être ramenée à 2 mètres; avec l'obligation d'une issue de secours arrière (façade du bâtiment opposée aux appareils de distribution ou de remplissage) ou latérale permettant l'évacuation du public, sans exposition à un flux thermique éventuel en cas d'incendie ;
- 5 mètres des limites de la voie publique et des limites de l'établissement, cette distance pouvant être ramenée à 1.5 mètre sur un seul côté, lorsque la limite est constituée par un mur coupe-feu de degré 2 heures de 2,5 mètres de haut ou lorsque les liquides inflammables distribués appartiennent à la deuxième catégorie, pour la distribution de gaz naturel ou de biogaz la distance d'éloignement des limites de la voie publique et des limites de l'établissement est égale à la longueur du flexible augmentée de 2 mètres ;

Dans le cas de l'existence ou de la mise en place d'un mur coupe-feu de degré 2 heures d'une hauteur de 2,50 mètres et situé à 5 mètres au moins de l'appareil de distribution ou de remplissage le plus proche de l'établissement concerné, les distances minimales d'éloignement suivantes, mesurées horizontalement à partir des parois de l'appareil de distribution (ou de remplissage) le plus proche des établissements visés ci-dessous doivent être observées :

- 12 mètres des issues d'un établissement recevant du public de 1re, 2e, 3e ou 4e catégorie ;
- 12 mètres des issues d'un immeuble habité ou occupé par des tiers, extérieur à l'établissement ou d'une installation extérieure à l'établissement présentant des risques d'incendie ou d'explosion ou des issues d'un immeuble habité ou occupé par des tiers sous lequel est implantée l'installation.

49.2 - Installations électriques

L'installation électrique comportera un dispositif de coupure générale permettant d'interrompre, en cas de fausse manœuvre, d'incident ou d'inobservation des consignes de sécurité, l'ensemble du circuit électrique à l'exception des systèmes d'éclairage de secours non susceptibles de provoquer une explosion, et permettant d'obtenir l'arrêt total de la distribution de carburant. Un essai du bon fonctionnement du dispositif de coupure générale sera réalisé au moins une fois par an.

La commande de ce dispositif est placée en un endroit facilement accessible à tout moment au préposé responsable de l'exploitation de l'installation.

Lorsque l'installation est exploitée en libre-service sans surveillance, le dispositif de coupure générale ci-dessus prescrit est manœuvrable à proximité de la commande manuelle doublant le dispositif de déclenchement automatique de lutte fixe contre l'incendie.

Dans le cas d'une installation en libre-service sans surveillance, le déclenchement des alarmes et systèmes de détection précités, la mise en service du dispositif automatique d'extinction ainsi que la manœuvre du dispositif de coupure générale sont retransmis afin d'aviser un responsable nommé désigné.

49.3 - Implantation des appareils de distribution et de remplissage

Les pistes, lorsqu'elles existent, et les aires de stationnement des véhicules en attente de distribution sont disposées de telle façon que les véhicules puissent évoluer en marche avant.

Les pistes, lorsqu'elles existent, et les aires de stationnement des réservoirs mobiles en attente de remplissage doivent permettre une évacuation en marche avant des dits réservoirs.

Les pistes et les voies d'accès ne doivent pas être en impasse sauf dans le cas de distribution de gaz naturel ou de biogaz sans présence du conducteur durant la phase de remplissage.

Les appareils de distribution et de remplissage devront être ancrés et protégés contre les heurts de véhicules, par exemple au moyen d'îlots de 0,15 mètre de hauteur, de bornes ou de butoirs de roues.

ARTICLE 50 : EXPLOITATION - ENTRETIEN

50.1 - Surveillance de l'exploitation

L'exploitation doit se faire sous la surveillance, directe ou indirecte, d'une personne nommément désignée par l'exploitant et ayant une connaissance de la conduite de l'installation et des dangers et inconvénients des produits utilisés ou stockés dans l'installation.

50.2 - Contrôle de l'utilisation des appareils de distribution et de remplissage

Sauf dans le cas d'une exploitation en libre-service, l'utilisation des appareils de distribution et de remplissage doit être assurée par un agent d'exploitation, nommément désigné par l'exploitant et ayant une connaissance de la conduite de l'installation et des dangers et inconvénients des produits utilisés ou stockés dans l'installation.

Dans le cas d'une exploitation en libre-service, un agent d'exploitation (ou une société spécialisée) doit pouvoir intervenir rapidement en cas d'alarme.

50.3 - Propreté

L'ensemble du site doit être maintenu en bon état de propreté. Les locaux doivent être maintenus propres et régulièrement nettoyés notamment de manière à éviter les amas de matières dangereuses ou polluantes et de poussières. Le matériel de nettoyage doit être adapté aux risques présentés par les produits et poussières.

50.4 - Etat des stocks de liquides inflammables

L'exploitant doit être en mesure de fournir une estimation des stocks ainsi qu'un bilan " quantités réceptionnées- quantités délivrées " pour chaque catégorie de liquides inflammables détenus, auxquels est annexé un plan général des stockages. Cette information est tenue à la disposition des services d'incendie et de secours et de l'inspection des installations classées.

ARTICLE 51 : RISQUES

51.1 - Moyens de secours contre l'incendie

D'une façon générale, l'installation doit être dotée de moyens de secours contre l'incendie appropriés aux risques et au moins protégée comme suit :

- d'un système d'alarme incendie (ou tout moyen permettant d'alerter les services d'incendie et de secours dans le cas des installations sous surveillance);
- pour chaque îlot de distribution : un système manuel commandant en cas d'incident une alarme optique ou sonore ;

- d'un dispositif permettant de rappeler à tout instant aux tiers les consignes de sécurité et les conduites à tenir en cas de danger ou d'incident, au besoin par l'intermédiaire d'un ou de plusieurs haut-parleurs ;
- pour chaque îlot de distribution : un extincteur homologué 233 B ; pour l'aviation l'extincteur doit être conforme aux dispositions de l'arrêté du 23 janvier 1980 relatif aux précautions à prendre pour l'avitaillement des aéronefs en carburant sur les aérodromes.
- pour l'aire de distribution des stations-service et à proximité des bouches d'emplissage de réservoirs des stations délivrant des liquides inflammables: d'une réserve de produit absorbant incombustible en quantité adaptée au risque, sans être inférieure à 100 litres, des moyens nécessaires à sa mise en œuvre; la réserve de produit absorbant est protégée par couvercle ou par tout dispositif permettant d'abriter le produit absorbant des intempéries ;
- pour le tableau électrique : un extincteur à gaz carbonique (2 kilogrammes) ou un extincteur à poudre ABC;
 - présence sur l'installation d'au moins une couverture spéciales anti-feu.
 - Dans le cas d'une distribution à la place, un extincteur est disposé au niveau de chaque arrêt d'urgence décrit au second paragraphe de l'article 4.9.2.2, il est adapté à l'extinction d'un feu sur un véhicule.

Pour les installations de distribution, les moyens de lutte contre l'incendie prescrits dans les paragraphes précédents pourront être remplacés par des dispositifs automatiques d'extinction pour les installations de distribution de liquides inflammables. Une commande de mise en œuvre manuelle doublera le dispositif de déclenchement automatique de défense fixe contre l'incendie. Cette commande sera installée en dehors de l'aire de distribution en un endroit accessible au préposé éventuel à l'exploitation, ainsi qu'à tout autre personne.

Régulièrement et au moins une fois par an, tous les dispositifs seront entretenus par un technicien compétent et leur bon fonctionnement vérifié. Les rapports d'entretien et de vérification seront tenus à la disposition de l'inspection des installations classées.

L'installation doit permettre l'évacuation rapide des véhicules en cas d'incendie.

51.2 - Consignes de sécurité

Sans préjudice des dispositions du code du travail, des consignes précisant les modalités d'application des dispositions du présent arrêté doivent être établies, tenues à jour et portées à la connaissance du personnel dans les lieux fréquentés par le personnel. Ces consignes doivent notamment indiquer :

- l'interdiction d'apporter du feu sous une forme quelconque, dans les parties de l'installation visées au point 28.4 "incendie" et "atmosphères explosives",
- l'obligation du "plan de prévention" pour les parties de l'installation visées au point 28.4,
- les procédures d'arrêt d'urgence et de mise en sécurité de l'installation (électricité , réseaux de fluides),
- les mesures à prendre en cas de fuite sur un récipient ou une canalisation contenant des substances dangereuses,
- les précautions à prendre avec l'emploi et le stockage de produits incompatibles,
- les moyens d'extinction à utiliser en cas d'incendie, ,
- la procédure d'alerte avec les numéros de téléphone du responsable d'intervention de l'établissement, des services d'incendie et de secours, etc.,

Une formation du personnel doit lui permettre :

- d'être sensibilisé aux risques inhérents à ce type d'installation ;
- de vérifier régulièrement le bon fonctionnement des divers équipements pour la prévention des risques ;
- de prendre les dispositions nécessaires sur le plan préventif et à mettre en œuvre, en cas de besoin, les actions les plus appropriées.

Le préposé à l'exploitation doit être en mesure de rappeler à tout moment aux usagers les consignes de sécurité.

A l'intérieur des bâtiments et sur chaque îlots de distribution et de remplissage, des consignes d'urgence destinées au personnel et aux usagers doivent être affichées soit en caractères lisibles soit au moyen de pictogrammes.

51.3 - Consignes d'exploitation

Les opérations comportant des manipulations dangereuses et la conduite des installations (démarrage et arrêt, fonctionnement normal, entretien...) doivent faire l'objet de consignes d'exploitation écrites. Ces consignes prévoient notamment :

- les modes opératoires, ceux-ci devant être présents à chaque poste de chargement et distribution ;
- la fréquence de vérification des dispositifs de sécurité et de traitement des pollutions et nuisances générées ;
- les instructions de maintenance et de nettoyage ;
- les conditions de conservation et de stockage des produits.

51.4 - Aménagement et construction des appareils de distribution et de remplissage

51.4.1 - Accès

Dans tous les cas, un accès aisé pour les véhicules d'intervention doit être prévu.

Sauf dans le cas d'une installation de remplissage dotée de dispositifs rendant impossible l'utilisation des appareils de remplissage à des personnes non-autorisées, l'accès à l'installation de remplissage est fermé par une clôture d'une hauteur minimale de 2 mètres.

51.4.2 - Appareils de distribution de liquides inflammables

L'habillage des parties de l'appareil de distribution où interviennent les liquides inflammables (unités de filtration, de pompage, de dégazage, etc.) doit être en matériaux de catégorie M 0 ou M I au sens de l'arrêté du 4 juin 1973 modifié portant classification des matériaux et éléments de construction par catégorie selon leur comportement au feu.

Les parties intérieures de la carrosserie de l'appareil de distribution doivent être ventilées de manière à ne permettre aucune accumulation des vapeurs des liquides distribués.

La partie de l'appareil de distribution où peuvent être implantés des matériels électriques ou électroniques non de sûreté doit constituer un compartiment distinct de la partie où interviennent les liquides inflammables. Ce compartiment doit être séparé de la partie où les liquides inflammables sont présents par une cloison étanche aux vapeurs d'hydrocarbures, ou par un espace ventilé assurant une dilution continue, de manière à le rendre inaccessible aux vapeurs d'hydrocarbure.

Les appareils de distribution sont installés et équipés de dispositifs adaptés de telle sorte que tout risque de siphonnage soit écarté.

Toutes dispositions sont prises pour que les égouttures sous les appareils de distribution n'entraînent pas de pollution du sol ou de l'eau.

Lorsque l'appareil est alimenté par une canalisation fonctionnant en refoulement, l'installation est équipée d'un dispositif de sécurité arrêtant automatiquement l'arrivée de produit en cas d'incendie ou de renversement accidentel du distributeur.

Pour les installations en libre-service sans surveillance, le volume en liquide inflammable délivré par opération par les appareils de distribution en libre-service sans surveillance sera limité à 120 litres de liquides inflammables de la catégorie de référence (coefficient 1) et à l'équivalent pour les autres catégories, exception faite toutefois des installations dont l'accès est réservé aux personnes formées à cet effet.

51.4.3 - Les flexibles

Les flexibles de distribution ou de remplissage doivent être conformes à la norme en vigueur (pour l'aviation, les flexibles seront conformes aux dispositions prévues dans la norme spécifique en vigueur). Les flexibles sont entretenus en bon état de fonctionnement et remplacés au plus tard six ans après leur date de fabrication. Dans le cas des installations exploitées en libre-service, les flexibles autres que ceux présentant une grande longueur et destinés au transvasement de gazole et de carburants aviation seront équipés de dispositifs de manière à ce qu'ils ne traînent pas sur l'aire de distribution.

Les rapports d'entretien et de vérification seront tenus à la disposition de l'inspection des installations classées. Un dispositif approprié doit empêcher que le flexible ne subisse une usure due à un contact répété avec le sol. Le flexible doit être changé après toute dégradation.

Pour les hydrocarbures liquides, dans l'attente d'avancées techniques, seuls les appareils de distribution neufs et d'un débit inférieur à 4,8 m³/h sont équipés d'un dispositif anti-arrachement du flexible de type raccord-cassant.

51.4.4 - Dispositifs de sécurité

Pour les carburants liquides, dans le cas des installations en libre-service et des installations de remplissage, l'ouverture du clapet du robinet et son maintien en position ouverte ne doivent pas pouvoir s'effectuer sans intervention manuelle.

Dans les installations exploitées en libre-service surveillé, l'agent d'exploitation doit pouvoir commander à tout moment, depuis un point de contrôle de la station, le fonctionnement de l'appareil de distribution ou de remplissage.

51.5 - Réservoirs et canalisations

Les réservoirs de liquides inflammables associés aux appareils de distribution, qu'ils soient classés ou non, seront installés et exploités conformément aux règles applicables aux dépôts classés.

Les réservoirs enterrés et les canalisations enterrées associées seront soumis aux dispositions de l'arrêté du 22 juin 1998 relatif aux réservoirs enterrés de liquides inflammables et de leurs équipements annexes.

En cas de changement d'affectation, le réservoir devra être dégazé, nettoyé par un organisme remplissant les conditions requises par l'arrêté du 22 juin 1998 et les textes le modifiant. "

ARTICLE 52 : EAU

52.1 - Aires de dépotage, de remplissage ou de distribution

Dans le cas où les aires définies en préambule de l'article 49 sont confondues, la surface de la plus grande aire doit être retenue.

Les aires de dépotage, de remplissage et de distribution de liquides inflammables doivent être étanches aux produits susceptibles d'y être répandus et conçues de manière à permettre le drainage de ceux-ci. Dans le cas du ravitaillement bateau et du remplissage de bateau-citerne, l'étanchéité de l'aire de distribution ou de remplissage se limite à la zone terrestre.

Toute installation de distribution ou de remplissage de liquides inflammables doit être pourvue en produits fixants ou en produits absorbants appropriés permettant de retenir ou neutraliser les liquides accidentellement répandus. Ces produits seront stockés en des endroits visibles, facilement accessibles et proches des postes de distribution avec les moyens nécessaires à leur mise en œuvre (pelle,...).

Les liquides ainsi collectés sont traités au moyen d'un décanteur-séparateur d'hydrocarbures muni d'un dispositif d'obturation automatique. Ce décanteur-séparateur est conçu et dimensionné de façon à évacuer un débit minimal de 45 litres par heure, par mètre carré de l'aire considérée, sans entraînement de liquides inflammables. Les séparateurs-décanteurs devront être conformes à la norme NF XP 16-440 ou à la norme NF XP 16-441 ou à tout autre code de bonne pratique équivalent. Le décanteur-séparateur doit être nettoyé par une société habilitée aussi souvent que cela est nécessaire, et dans tous les cas au moins une fois par an. Ce nettoyage consiste en la vidange des hydrocarbures et des boues ainsi qu'en la vérification du bon fonctionnement de l'obturateur. La société habilitée doit fournir la preuve de la destruction ou du retraitement des déchets rejetés. Les fiches de suivi de nettoyage du séparateur-décanteur d'hydrocarbures ainsi que l'attestation de conformité à la norme en vigueur sont tenues à disposition de l'inspecteur des installations classées.

La partie de l'aire de distribution ou de remplissage qui est protégée des intempéries par un auvent pourra être affectée du coefficient 0.5 pour déterminer la surface réelle à protéger prise en compte dans le calcul du dispositif décanteur-séparateur.

ARTICLE 53 : AIR - ODEURS

53.1 - Récupération des vapeurs

Toutes dispositions sont prises pour que les percements effectués, par exemple pour le passage de gaines électriques, ne permettent pas la transmission de vapeurs depuis les canalisations et réservoirs jusqu'aux locaux de l'installation.

Les installations, autres que les installations de chargement et déchargement en essence, susceptibles de dégager des vapeurs doivent être munies de dispositifs permettant de collecter et canaliser autant que possible les émissions. Ces dispositifs sont munis d'orifices obturables et accessibles (conformes aux dispositions de la norme NF X44-052) aux fins de prélèvements en vue d'analyse ou de mesure.

Les issues de l'établissement seront maintenues libres de tout encombrement.

Les stocks de bois seront disposés de manière à permettre la rapide mise en œuvre des moyens de secours contre l'incendie. On ménagera des passages suffisants, judicieusement répartis.

TITRE IX : PRESCRIPTIONS APPLICABLES AUX INSTALLATIONS DE REFRIGERATION OU COMPRESSION

ARTICLE 54 : PRESCRIPTIONS PARTICULIERES APPLICABLES AUX INSTALLATIONS DE REFRIGERATION

54.1 - Dispositions générales

54.1.1 - Sans préjudice des dispositions figurant aux titres I à V, les installations de réfrigération de l'établissement sont soumises aux prescriptions particulières ci-après.

54.2 - Implantation et aménagement

54.2.1 - Les locaux où fonctionnent les appareils contenant des gaz comprimés ou liquéfiés doivent être disposés de façon qu'en cas de fuite accidentelle des gaz, ceux-ci soient évacués au-dehors sans qu'il en résulte d'inconfort pour le voisinage.

54.2.2 - La ventilation doit être assurée, si nécessaire, par un dispositif mécanique de façon à éviter à l'intérieur des locaux toute stagnation de poches de gaz et de sorte qu'en aucun cas une fuite accidentelle ne puisse donner naissance à une atmosphère toxique ou explosive.

54.2.3 - Les locaux doivent être munis de portes s'ouvrant vers l'extérieur en nombre suffisant pour permettre, en cas d'accident, l'évacuation rapide du personnel.

54.2.4 - L'établissement doit être munis de masques de secours efficaces en nombre suffisant, maintenus toujours en bon état et dans un endroit d'accès facile. Le personnel doit être entraîné et familiarisé avec l'emploi et le port de ces masques.

54.2.5 - Les locaux abritant les installations de réfrigération ne se trouvent pas en sous sol.

54.3 - Installations de réfrigération

54.3.1 - Vidange des équipements frigorifiques

Toute opération de dégazage dans l'atmosphère du fluide frigorigène est interdite.

Lorsqu'il est nécessaire, lors de leur installation ou à l'occasion de leur entretien, de leur réparation ou de leur mise au rebut, de vidanger les équipements frigorifiques, la récupération des fluides qu'ils contiennent est obligatoire, et doit, en outre, être intégrale. Les fluides ainsi collectés qui ne peuvent être ni réintroduits dans les mêmes appareils après avoir été, le cas échéant, filtrés sur place, ni retraités pour être remis aux spécifications d'origine et réutilisés, sont détruits.

54.3.2 - Entretien

L'exploitant est tenu de s'assurer du bon entretien de ses équipements de réfrigération.

Il doit faire procéder, par une entreprise compétente inscrite sur les registres préfectoraux, au moins une fois par an ainsi que lors de la mise en service et lors de modifications importantes de ses équipements, à un contrôle d'étanchéité des éléments assurant le confinement des fluides frigorigènes, en prenant toutes mesures pour mettre fin aux fuites de fluides frigorigènes constatées.

Il tient à disposition de l'Inspection des Installations Classées les pièces attestant que ce contrôle et les interventions nécessaires ont été réalisés.

54.3.3 - Réparation de l'installation

La restauration de l'étanchéité doit être effectuée sans délai. Dans le cas où l'installation devrait être vidée de son fluide, la réparation doit alors être effectuée dans un délai maximum de deux mois.

Dans tous les cas, la réparation doit être suivie d'un nouveau contrôle d'étanchéité.

54.3.4 - Fiche d'intervention

Il est établi, pour chaque opération effectuée sur les équipements frigorifiques (contrôle d'étanchéité, réparation), une fiche d'intervention indiquant la date et la nature de l'intervention dont ils font l'objet, la nature et le volume du fluide récupéré ainsi que le volume du fluide éventuellement réintroduit.

Cette fiche doit être signalée conjointement par l'opérateur et par l'exploitant de l'appareil. Elle est conservée par l'exploitant pendant une durée de trois ans et doit être tenue à la disposition de l'Inspection des Installations Classées.

54.4 - Contrôles d'étanchéité

54.4.1 - Le contrôle d'étanchéité des équipements frigorifiques et climatiques est effectué en déplaçant un détecteur manuel en tout point de l'équipement présentant un risque de fuite.

Si la configuration de l'équipement ne permet pas d'avoir accès à l'ensemble des points pouvant présenter un risque de fuite, il sera procédé à un contrôle d'étanchéité manuel des points accessibles et à un suivi des mesures de valeurs caractéristiques du confinement conformément aux normes EN 378-2 et EN 378-3.

Si l'équipement se trouve dans un espace confiné, l'étanchéité peut être contrôlée par l'utilisation d'un contrôleur d'ambiance multisondes relié à une alarme.

Le détecteur et le contrôleur d'ambiance sont adaptés au fluide frigorigène contenu dans l'équipement à contrôler. Les sondes du contrôleur d'ambiance sont installées aux points d'accumulation potentiels du fluide dans le local où se trouve l'équipement, et, le cas échéant, dans la gaine de ventilation.

54.4.2 - La fréquence des contrôles d'étanchéité des éléments assurant le confinement des fluides frigorigènes dans les équipements frigorifiques et climatiques est la suivante :

- une fois tous les douze mois si la charge en fluide frigorigène de l'équipement est supérieure à deux kilogrammes,
- une fois tous les six mois si la charge en fluide frigorigène de l'équipement est supérieure à trente kilogrammes,
- une fois tous les trois mois si la charge en fluide frigorigène de l'équipement est supérieure à trois cents kilogrammes.

54.4.3 - Les détecteurs utilisés doivent avoir une sensibilité d'au moins cinq grammes par an et les contrôleurs d'ambiance une sensibilité d'au moins dix parties par million. Ces sensibilités sont mesurées selon la norme EN 14624.

Elle sont vérifiées au moins une fois tous les douze mois pour garantir qu'elles ne dérivent pas de plus de 10 % par rapport aux valeurs mentionnées à l'alinéa précédent.

54.4.4 - Dans le cas où le contrôle d'étanchéité se fait à l'aide d'un contrôleur d'ambiance :

- seule la sensibilité de ce matériel sera vérifiée lors des contrôles visés à l'article 55.4.1,
- la fréquence des contrôles pour les équipements de charge en fluide supérieure à trente kilogrammes est réduite de moitié, par rapport aux fréquences fixées à l'article 55.4.1.

54.4.5 - Les résultats du contrôle d'étanchéité et les réparations effectuées ou à effectuer sont inscrits sur la fiche d'intervention mentionnée aux articles R 543-82 et R 543-83 du code de l'environnement. La fiche d'intervention doit permettre d'identifier en particulier chacun des circuits et des points de l'équipement où une fuite a été détectée.

Les opérateurs qui procèdent au contrôle d'étanchéité apposent un marquage amovible sur les composants de l'équipement nécessitant une réparation.

54.4.6 - Moyens de lutte incendie

Une colonne sèche répondant à la norme NFS 61750 est implantée à proximité des installations de réfrigération situées en toiture. Un escalier est implanté à proximité immédiate de la colonne sèche afin d'assurer un accès sécurisé aux services d'incendie et de secours. Un dispositif équivalent peut-être mis en place sous réserve de l'avis de services d'incendie et de secours.

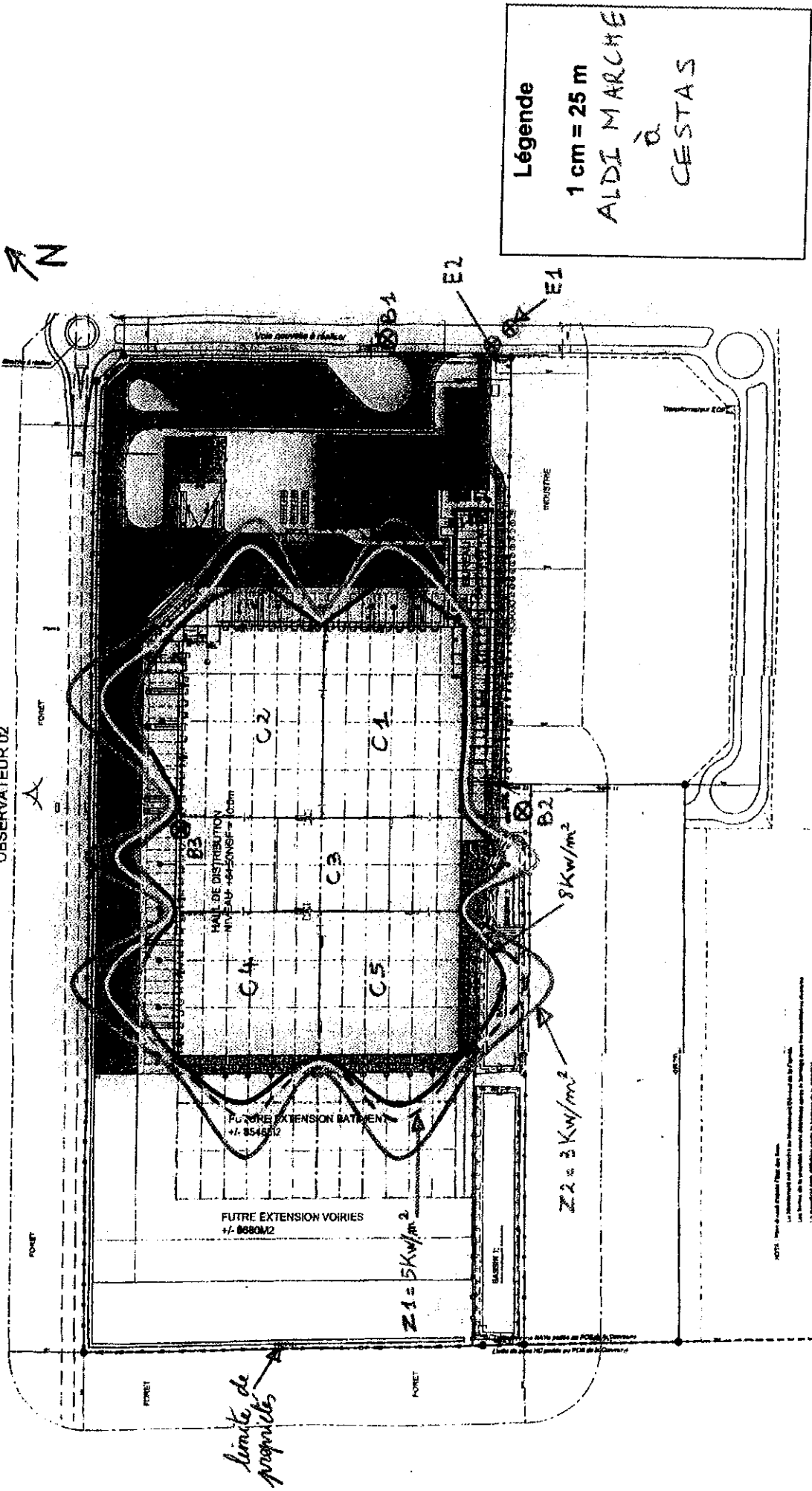
ANNEXE I : PLAN GENERAL DE L'ETABLISSEMENT

Ce plan localise :

- les points de rejets et de contrôle
- les zones d'effets thermiques liés à l'incendie de cellule

EST 412 - Institut des Technologies
100, rue de la République, 33000 Bordeaux

OBSERVATEUR 02



CARTOGRAPHIE DES FLUX THERMIQUES
POUR L'INCENDIE DE CELLULE

NOTES : - Cette étude a été réalisée par l'Institut des Technologies
- Les données ont été fournies par l'architecte (M. J. J. J. J.)
- Les données de la propriété sont à compléter par les données de l'architecte
- La responsabilité de l'étude est assurée par l'Institut des Technologies

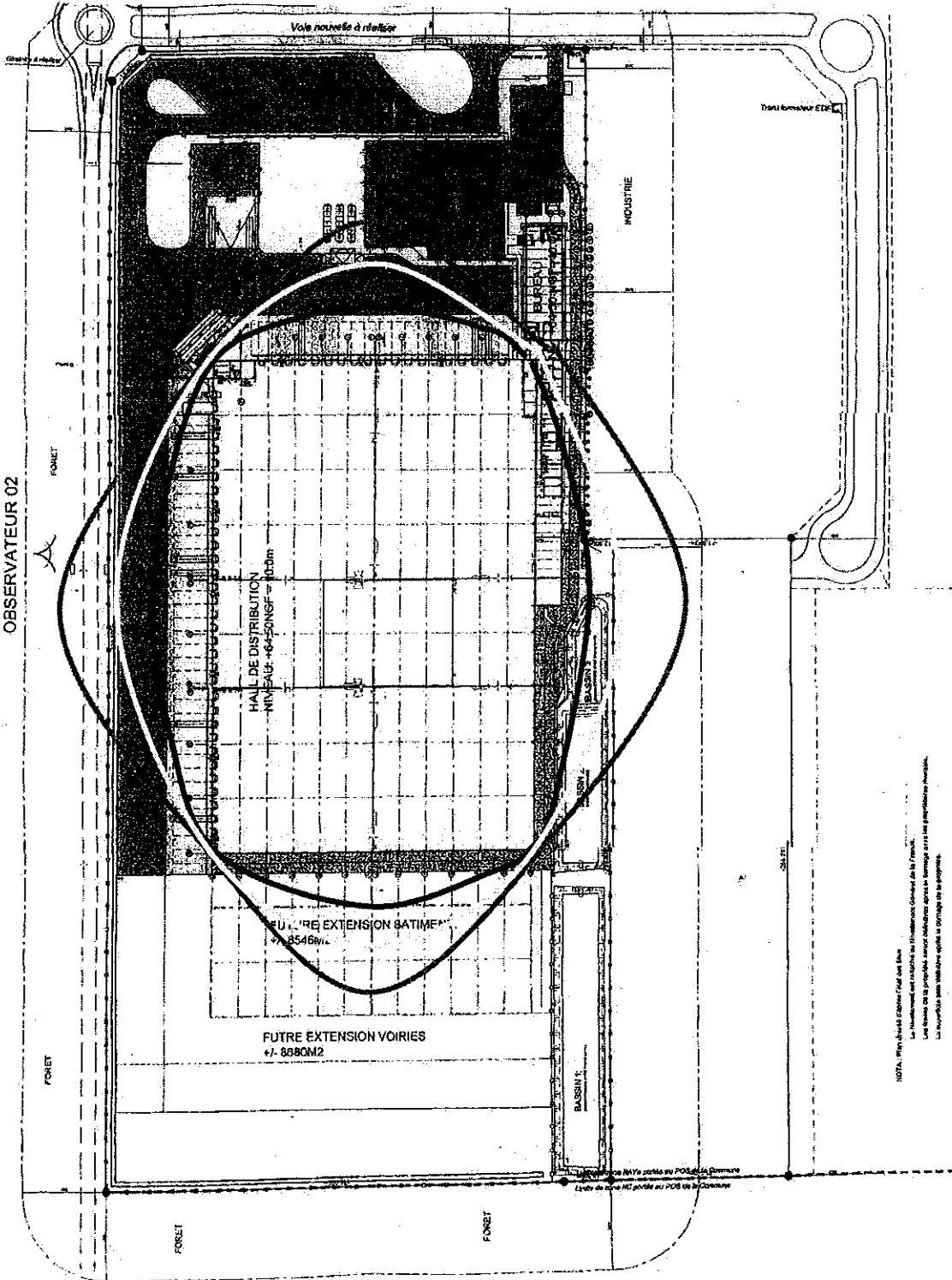
ANNEXE II : LOCALISATION ET IDENTIFICATION DES POINTS DE CONTROLE

REPERES

- rejets liquides : E1, E2.....
- bruit : B1, B2, B3

ANNEXE III : PLAN DES ZONES D'EFFETS DE L'INCENDIE GENERALISE

02. P02 - extension dans l'ancien bâtiment
 Via 02. Espace Nord-Ouest
OBSERVATEUR 02



Légende

1 cm = 25 m

— Z0 : 8 Kw/m²

— : 5 Kw/m²

— Z2 : 3 Kw/m²

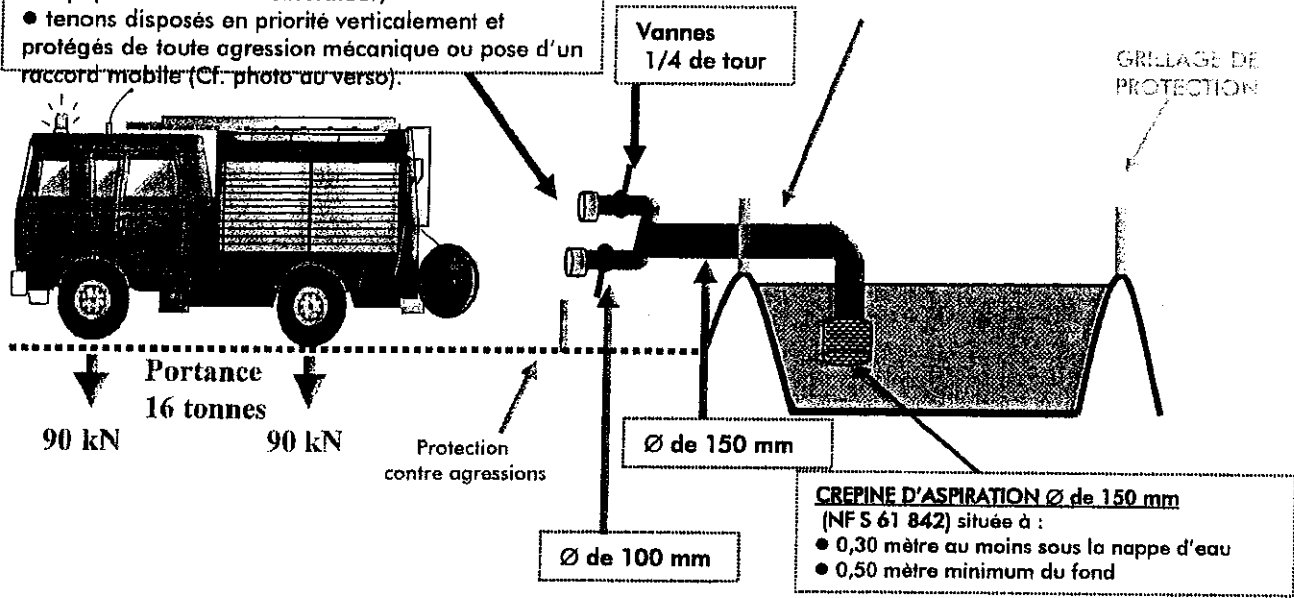
CARTOGRAPHIE DES FLUX THERMIQUES GENERALISEES

ANNEXE IV : SCHEMA D'AMENAGEMENT D'UNE RESERVE D'EAU D'INCENDIE

**AMÉNAGEMENT D'UNE RÉSERVE D'EAU
DE CAPACITE SUPERIEURE A 120 m³**

- 2 Demi-raccords de 100 mm :**
- situés de 0,80 à 1 mètre maximum du sol,
 - auto-étanches de type AR (aspiration-refoulement),
 - équipés de bouchon obturateur,
 - tenons disposés en priorité verticalement et protégés de toute agression mécanique ou pose d'un raccord mobile (Cf. photo au verso).

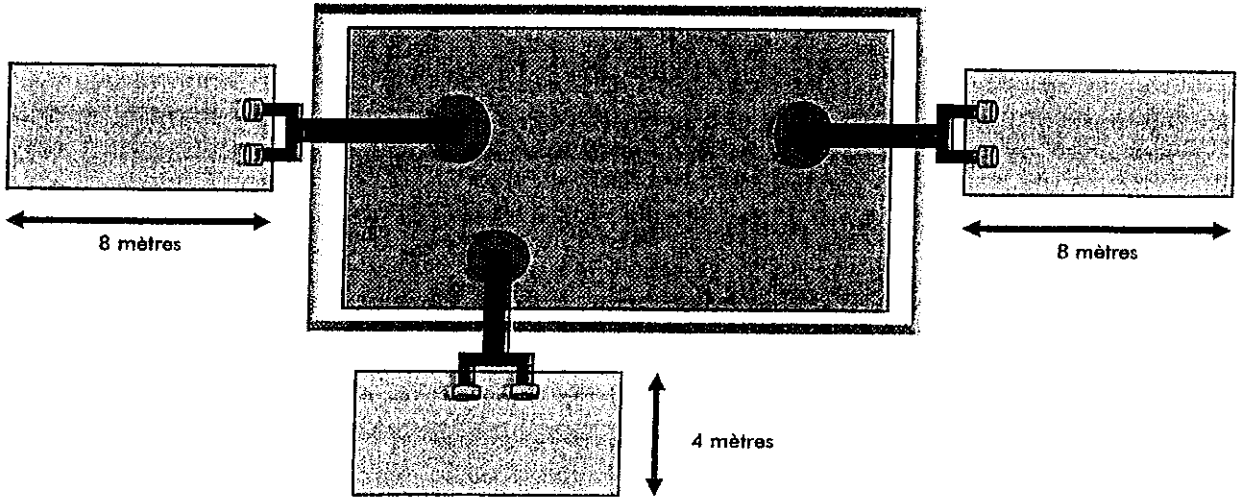
ATTENTION ! Le tuyau d'alimentation ne devra pas réaliser de " Col de Cygne " afin de ne pas provoquer de problème d'amorçage pour les pompes



◆ **Remarques complémentaires :**

- La réserve d'eau sera signalée, accessible, aménagée et utilisable en tout temps. Sa capacité pourra être éventuellement diminuée en fonction du débit horaire de l'appoint, si celui-ci est au moins égal à 15 m³/h. Un marquage du niveau et de sa capacité utile sera réalisé.
- L'aire d'aspiration :
 - sera de 4 mètres de large sur une longueur de 8 mètres,
 - aura une pente de 2% environ,
 - peut être parallèle ou perpendiculaire à la réserve,
 - sera balisée.
- Le volume d'eau nécessaire au service d'incendie devra être assuré en tout temps par le propriétaire. Celui-ci devra prendre toute disposition lors des opérations de nettoyage pour répondre aux besoins évalués.

◆ **Exemple : pour une réserve de 720 m³**





**BONNE POSITION DU
1/2 RACCORD FIXE**

**MAUVAISE POSITION DU
1/2 RACCORD FIXE**

Pour faciliter la mise en place des tuyaux les 1/2 raccords mobiles sont conseillés.

**ANNEXE V : SCHEMA DES VOIES D'ACCES POUR LES ENGINS DE SECOURS ET DE LUTTE
INCENDIE**

VOIES ENGINS

La voie engin est une voie dont la chaussée répond aux caractéristiques suivantes quel que soit le sens de la circulation suivant lequel elle est abordée à partir de la voie publique.

Largeur utilisable : 3 mètres, bandes réservées au stationnement exclues

Force portante : calculée pour un véhicule de 160 kilo newtons (avec un maximum de 90 kilonewtons par essieu, ceux-ci étant distants de 3,60 mètres au minimum)

Résistance au poinçonnement : 80 N/cm² sur une surface minimale de 0,20 m²

Rayon intérieur minimum de braquage : 11 mètres

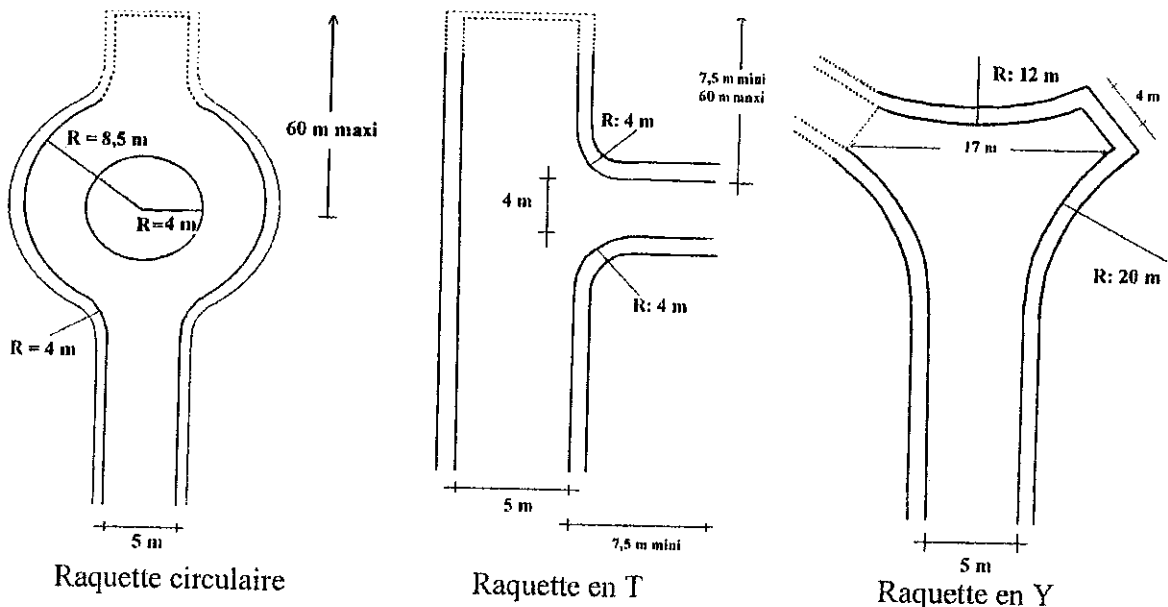
Sur largeur : $S = \frac{15}{R}$ dans les virages de rayon inférieur à 50 m (S et R exprimés en mètres)

Hauteur libre de passage : 3,50 mètres

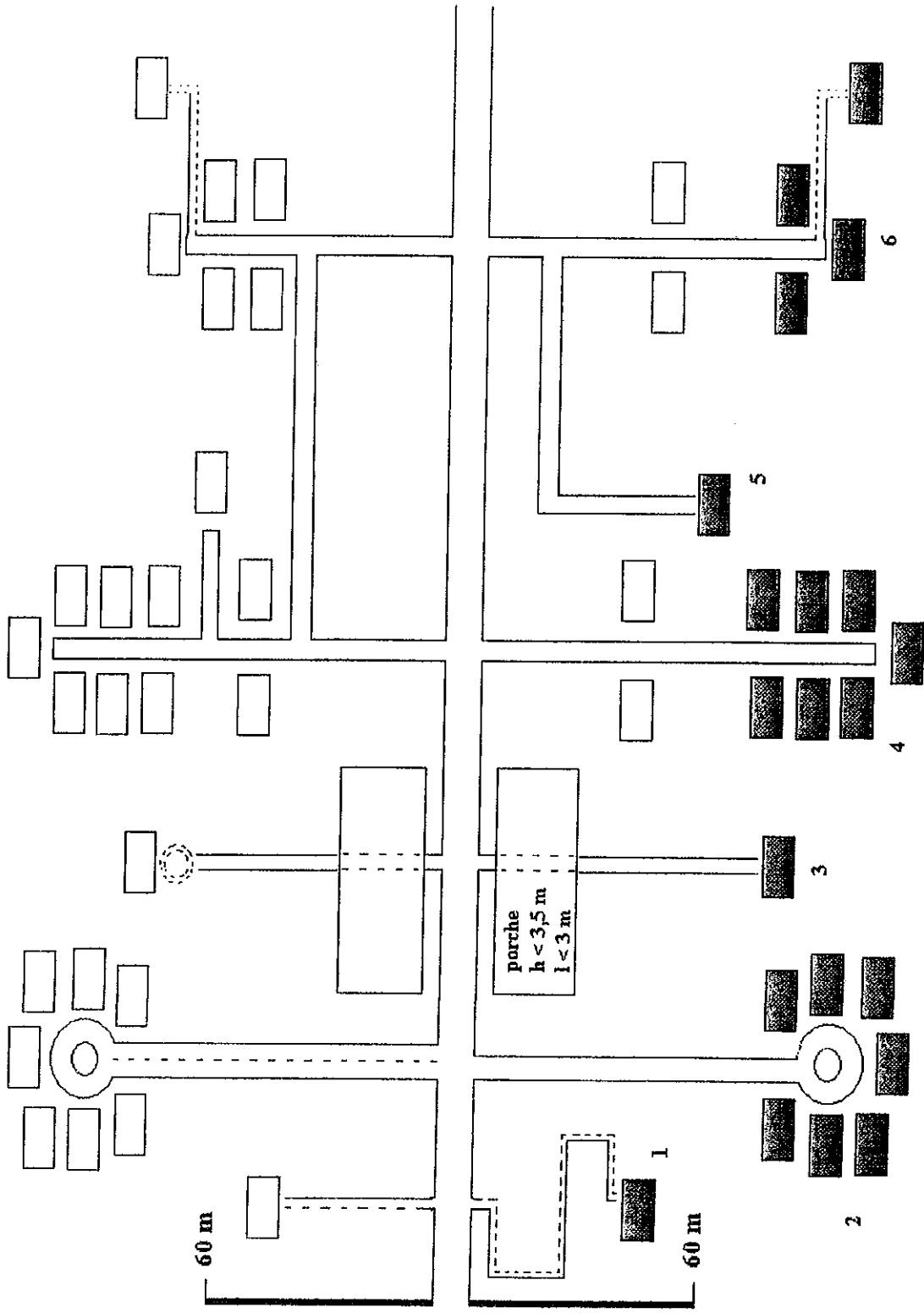
Pente : inférieure à 15 %

En dehors de toute réglementation particulière (ERP, habitat collectif, installations classées,...), les engins de lutte contre l'incendie doivent pouvoir s'approcher à moins de 60 m des constructions.

Lorsque la voie est en cul de sac de plus de 60 m, celle-ci devra permettre le croisement des engins en ayant une largeur utilisable de 5 mètres et permettre leur demi-tour par la mise en place de l'une des trois solutions ci-après :



Lorsque le cul de sac de plus de 60 m ne dessert qu'un seul logement sa largeur minimale sera de 3 m et le demi-tour pourra être aménagé sur la parcelle.



voie accessible aux seuls
véhicules légers

voie de 3 m de large

voie de 5 m de large

construction pour laquelle l'accessibilité
n'est pas satisfaisante

1 et 3 : construction à plus de 60 m

4, 5 et 6 : pas de retournement à moins de 60 m

2 et 4 : pas de croisement possible

ANNEXE VI : REGLES DE CONCEPTION DES RESERVOIRS DE LIQUIDES INFLAMMABLES

1. Réservoirs en fosse

a) Construction de la fosse :

La fosse et la dalle éventuelle qui la couvre doivent être étanches et construites en matériaux pouvant résister aux charges et poussées qu'elles sont appelées à supporter.

Si la fosse est enterrée, elle doit être recouverte par une dalle incombustible. Les ouvertures éventuelles de la dalle doivent être fermées par des tampons étanches.

Si la fosse est semi-enterrée, les murs apparents de la fosse doivent dépasser de 0,20 mètre la partie la plus haute du corps du réservoir et avoir une résistance " coupe-feu " de degré quatre heures ou être flanqués d'une couche de terre d'une épaisseur minimale de 1 mètre.

b) Installation :

Un intervalle minimal de 0,20 mètre doit exister entre les murs de la fosse et les parois des réservoirs ainsi qu'entre le point le plus haut du corps des réservoirs et le niveau inférieur de la dalle.

Pour les liquides inflammables de catégorie B, l'espace libre entre le ou les réservoirs et les parois ou la partie supérieure de la fosse doit être entièrement rempli d'un produit meuble, stable, inerte et incombustible (le sable de mer par exemple est à exclure).

2. Installation des réservoirs enterrés non situés en fosse

Les réservoirs doivent être maintenus solidement de façon qu'ils ne puissent remonter sous l'effet de la poussée des eaux ou sous celles des matériaux de remblayage par suite de trépidations.

En aucun cas une cavité quelconque (cave, sous-sol, excavation) ne doit se trouver au-dessous d'un réservoir enterré.

Les parois des réservoirs, protégées d'une couche de sable, doivent être flanquées d'une couche de terre bien pilonnée d'une épaisseur minimale de 0,50 mètre à la partie supérieure du corps du réservoir et de 1 mètre au niveau du plan diamétral horizontal.

Si l'installation contient plusieurs réservoirs, leurs parois doivent être distantes d'au moins 0,20 mètre.

Aucun stockage de matières combustibles ne doit se trouver au-dessus d'un réservoir enterré.

Tout passage de véhicules et tout stockage de matériaux divers au-dessus d'un réservoir sont interdits à moins qu'il soit protégé par un plancher ou un aménagement pouvant résister aux charges éventuelles.

3. Epreuves initiales et vérification de l'étanchéité

Les réservoirs construits selon les normes NFM 88512 et NFM 88513 ou selon toute autre norme d'un Etat-membre de l'Espace économique européen, reconnue équivalente, doivent subir, avant leur mise en service, sous la responsabilité du constructeur, une épreuve hydraulique à une pression conformément à leurs normes.

En outre, l'étanchéité des raccords, joints tampons et canalisations doit être vérifiée, sous la responsabilité de l'installateur, avant la mise en service de toute l'installation et avant le remblayage éventuel, sous une pression hydraulique de 1 bar.

Pour les canalisations dans lesquelles les produits circulent par refoulement, cette pression doit être de 3 bars.

4. Dégagement des réservoirs

Il est interdit de procéder au déblayage d'une fosse ou d'une excavation et ensuite de descente dans cette fosse ou cette excavation sans en renouveler complètement l'atmosphère par une ventilation énergique et sans avoir contrôlé cette atmosphère à l'explosimètre.

La ventilation doit être maintenue pendant toute la durée du séjour.

5. Jaugeage

Le jaugeage par " pige " ne doit pas, par sa construction et son utilisation, produire une déformation de la paroi du réservoir. Le tube de ce jaugeage doit être normalement fermé à sa partie supérieure par un tampon hermétique qui ne sera ouvert que pour le jaugeage ; cette opération devra être interdite pendant l'approvisionnement du réservoir.

Pour les liquides inflammables de catégorie B, l'orifice du jaugeage par " pige " ne doit pas déboucher dans les locaux habités ou occupés.

6. Canalisations

a) Canalisations de remplissage, de soutirage ou de liaison entre les réservoirs :

Les canalisations traversant des caves ou des sous-sols d'immeubles doivent être placées dans des gaines construites en matériaux étanches de classe MO (incombustible) et coupe-feu de degré au moins égal à deux heures.

Si une canalisation traverse un mur d'immeuble, le passage doit être jointoyé de façon étanche mais permettant la libre dilatation des tuyauteries.

b) Canalisations de remplissage :

L'orifice de chacune des canalisations de remplissage doit être fermé, en dehors des opérations d'approvisionnement, par un obturateur étanche.

Dans le cas des réservoirs de liquides inflammables de catégorie B, la canalisation de remplissage ne peut desservir qu'un seul réservoir et doit plonger jusqu'à proximité du fond de celui-ci.

Plusieurs réservoirs destinés au stockage des liquides inflammables de catégorie C ou D ne peuvent avoir une seule canalisation de remplissage que s'ils sont destinés à contenir la même qualité de produits pétroliers, et si l'altitude du niveau supérieur de chacun d'eux est la même. Dans ce cas, chaque réservoir doit pouvoir être isolé par un robinet et être pourvu d'un limiteur de remplissage.

Cependant, un seul limiteur peut suffire si les réservoirs sont reliés entre eux au-dessous du niveau maximal de liquide par des canalisations d'un diamètre supérieur à celui de la canalisation de remplissage et si l'altitude du niveau supérieur de chacun d'eux est la même.

Dans tous les cas, sur chaque canalisation de remplissage et à proximité de l'orifice doivent être mentionnées, de façon apparente, des indications permettant d'identifier le produit contenu dans le réservoir d'où est issue cette canalisation.

La canalisation de remplissage doit être à pente descendante vers le réservoir sans aucun point bas. Si les conditions d'installation du réservoir font que cette prescription ne peut être observée, toutes dispositions matérielles doivent être prises pour éviter l'écoulement du produit par la bouche de remplissage.

L'emploi d'oxygène ou d'air comprimé pour assurer par contact direct la circulation des liquides inflammables est interdit.

c) Canalisation de liaison entre les réservoirs :

Si plusieurs réservoirs installés dans une même fosse et destinés au stockage d'une même qualité de produits inflammables de catégorie C ou d'une même qualité de fuel lourd sont reliés à leur partie inférieure, la canalisation de liaison doit avoir une section au moins égale à la somme de celles des canalisations de remplissage.

Une telle liaison est interdite dans le cas des liquides inflammables de catégorie B et pour toutes les catégories de liquides inflammables lorsqu'ils sont contenus dans des réservoirs enterrés non situés en fosse.

d) Autres canalisations :

Aucune canalisation, notamment d'alimentation en eaux et d'évacuation d'eaux usées, de gaz ou d'électricité ne doit passer :

- à l'intérieur de la fosse ou sous la fosse, si le réservoir est en fosse ;
- à une distance du ou des réservoirs inférieure à 0,50 mètre comptée en projection sur le plan horizontal.

Seuls sont autorisés, y compris à l'intérieur des réservoirs, les matériels électriques de sûreté.

7. Accessoires

Les départs des canalisations, les tampons de visite et la robinetterie doivent être métalliques et conçus pour résister aux chocs et au gel.

Ces accessoires doivent se trouver à la partie supérieure des réservoirs ; toutefois, ils peuvent être placés à la partie inférieure sur les réservoirs en fosse contenant des liquides inflammables de catégorie C ou D.

Dans le cas d'installations d'utilisation, un dispositif d'arrêt d'écoulement du produit vers les capacités intermédiaires éventuelles (nourrices) ou vers les appareils d'utilisation (brûleurs ou moteurs) doit être installé. La commande de ce dispositif, manuelle, doit être placée en dehors de la chaufferie ou de la salle des moteurs. Une pancarte, bien visible, doit indiquer ses conditions d'utilisation en cas d'incident dans la chaufferie.

8. Mise à la terre des équipements

Les équipements métalliques doivent être mis à la terre conformément aux règlements et aux normes applicables, compte tenu notamment de la nature explosive ou inflammable des produits.

ANNEXE VII : NETTOYAGE ET CONTROLE D'ETANCHEITE DES RESERVOIRS DE LIQUIDES INFLAMMABLES

1. Le nettoyage et le contrôle d'étanchéité des réservoirs enterrés doivent être effectués par un ou plusieurs organismes agréés par le ministère chargé des Installations classées pour la protection de l'environnement.
2. Le contrôle d'étanchéité est réalisé soit par une réépreuve hydraulique soit par une autre technique examinée et validée par le ministère chargé des Installations classées pour la protection de l'environnement.
3. Sans préjudice des dispositions du code du travail, les organismes chargés de réaliser le nettoyage et la réépreuve hydraulique des réservoirs enterrés doivent respecter les dispositions ci-après :

1. Le personnel de l'équipe d'intervention

- désignation d'un responsable de l'équipe ;
- certificat de formation ADR (1 par équipe) ;
- formation du personnel aux travaux en atmosphère explosible et à la procédure d'intervention avec les consignes de sécurité (attestation de stage) ;
- document attestant l'aptitude médicale ;
- tenue d'un registre des bilans de réépreuve.

2. Equipement du personnel intervenant dans le réservoir

- combinaison de travail antistatique et imperméable aux produits volatils ;
- casque, gants, bottes ou chaussures de sécurité (antistatique) ;
- masque respiratoire par apport extérieur d'air pulsé ;
- protection oculaire ;
- harnais adapté raccordé en permanence au treuil de relevage ou autre système présentant des garanties équivalentes ;
- éclairage ADF ;
- outillage antidéflagrant et antiétincelant ;
- moyen d'accès dans le réservoir (échelle anti-étincelante).

3. Matériel

- véhicule ADR pour le transport de déchets de liquides inflammables ;
- matériel ADF de pompage du produit ;
- explosimètre dont l'étalonnage et le contrôle sont réalisés régulièrement ;
- matériel ADF d'extraction d'air et de ventilation forcée ;
- éclairage ADF ;
- outillage antidéflagrant et antiétincelant ;
- extincteurs ;
- panneaux de sécurité " Attention atmosphère explosible " " Ne pas fumer ", banderoles et cônes ou barrières de sécurité.

4. Procédure

4.1. Opérations préliminaires

- détermination avec l'exploitant du réservoir à éprouver et de son niveau de produit ;
- mise en place avec l'exploitant du périmètre de sécurité (3 mètres minimum au-delà de la zone dangereuse) et établissement d'un plan de prévention ;
- condamnation de la bouche de remplissage concernée et mise en arrêt de la distribution associée au réservoir (coupure des alimentations électriques) ;
- signalisation et consignation de ces condamnations ;
- désignation d'un membre de l'équipe pour assurer la surveillance en permanence de l'intervenant dans le réservoir.

4.2. Mode opératoire préparatoire aux travaux de nettoyage et de réépreuve

- ouverture du tampon de cheminée ;
- établissement de la liaison équipotentielle sur le cadre métallique du regard ;
- contrôle à l'explosimètre de la teneur en gaz à l'intérieur de la cheminée ;
- extraction de l'air. Aucune intervention ne sera effectuée tant que la teneur en gaz ne sera pas inférieure à 20 % de la LIE (limite inférieure d'explosivité) ;
- désensablage de la cheminée ;
- désaccouplement et obturation des canalisations (s'assurer de leur purge) ;
- rétablissement de la liaison équipotentielle sur le réservoir ;

- ouverture du plateau de trou d'homme ;
- pompage du produit restant dans le réservoir et stockage dans le véhicule ADR ;
- pompage des boues éventuelles de fond de réservoir.

Nota. - La ventilation et le contrôle à l'explosimètre doivent être réalisés en permanence.

4.3. Mode opératoire du nettoyage

- dégazage complet du réservoir ;
- contrôle à l'explosimètre de la teneur en gaz dans le réservoir ;
- descente dans le réservoir avec tout le matériel de sécurité cité au 2 et raccordé au treuil par son harnais. La personne intervenante devra être en contact permanent avec un équipier resté à l'extérieur ;
- évacuation des boues restantes ;
- décapage des parois et nettoyage complet (par exemple par une pompe haute-pression ou par des produits absorbants) ;
- pompage des résidus restants ;
- examen visuel de l'état interne du réservoir.

Nota. - La ventilation et le contrôle à l'explosimètre doivent être réalisés en permanence. Le tuyau d'aspiration doit être posé en fond de cuve.

4.4. Réépreuve hydraulique

- décision en accord avec l'exploitant de la réépreuve du réservoir en tenant compte de sa vétusté ou des fuites éventuelles décelées ;
- remplissage du réservoir en eau ;
- purge des poches d'air ;
- installation du plateau d'épreuve (joint, serre-joint, manomètre enregistreur sur imprimante) ;
- le manomètre doit être étalonné à 1 bar et avoir une précision minimale de 0,01 bar ;
- pour les réservoirs multicompartiments, un plateau d'épreuve sera installé par compartiment, les plateaux seront interconnectés par une tuyauterie reliée à la pompe d'épreuve ;
- mise en pression du réservoir à 0,5 bar et contrôle de son maintien pendant 30 minutes ;
- attestation de l'étanchéité ou non du réservoir et information de l'exploitant du bilan de la réépreuve. Le réservoir sera déclaré étanche si la chute de pression constatée pendant l'épreuve est inférieure à 0,02 bar ;
- décompression du réservoir ;
- retrait du plateau d'épreuve ;
- pompage de l'eau du réservoir ;
- évacuation de l'eau sous la responsabilité de l'équipe intervenante.

4.5. Remise en service du réservoir déclaré étanche

- séchage des parois du réservoir ;
- repose du plateau de trou d'homme avec un joint neuf et vérification du bon état du limiteur de remplissage ;
- reconnection des canalisations ;
- réensablage ;
- remise du produit dans le réservoir ;
- remise en service de l'installation en s'assurant de son bon fonctionnement ;
- transmission à l'exploitant du certificat d'étanchéité ainsi que de l'enregistrement.

4.6. Mise hors service du réservoir déclaré non étanche

- repose du plateau de trou-d'homme ;
- condamnation des canalisations ;
- démontage et obturation de l'orifice de la bouche de remplissage ;
- fixation avec l'exploitant de la plaque " Défense de dépoter " sur la bouche de remplissage ;
- transmission à l'exploitant du certificat de non-étanchéité et de l'enregistrement de la réépreuve ;
- remise en service de l'installation dans sa configuration nouvelle en s'assurant de son bon fonctionnement.

5. Evacuation des boues et résidus d'hydrocarbures

- les boues et résidus de liquides inflammables doivent être transférés vers un centre autorisé de traitement ou d'élimination, de prétraitement ou de transit de déchets ;
- l'équipe d'intervention doit posséder la copie de l'arrêté d'autorisation du centre de traitement, d'élimination, de prétraitement ou de transit des déchets ;
- remise à l'exploitant du bordereau de suivi des déchets industriels.

ANNEXE VIII : RECAPITULATIF DES DOCUMENTS ET ENVOIS

A) Documents à tenir à jour et à disposition de l'Inspection des Installations Classées

1) Généralités

- plan de l'établissement
- liste des installations
- règlement intérieur de l'établissement à l'usage des utilisateurs des cellules

2) Eau

- plan des réseaux
- registre de consommation d'eau
- registre de suivi des installations de traitement
- convention de rejets (en cas de rejet dans STEP)

4) Déchets

- registre de suivi des déchets

5) Risques

- PSI
- consignes générales de sécurité
- registres de suivi foudre, A.P., levage, manutention, électricité
- registre exercices incendie

B) Documents ou résultats d'analyses à adresser à l'Inspection des Installations Classées

FREQUENCE	Mensuelle	Trimestrielle	Annuelle	Dès réalisation
1) CONDITIONS GENERALES				
-Récolement des prescriptions du présent arrêté préfectoral				<ul style="list-style-type: none"> - Avant la mise en service des installations - Avant la location d'une ou plusieurs cellules par un nouveau locataire
1) EAU				
- Surveillance des rejets par un organisme agréé			X	
2) DECHETS				
- rapport annuel déchets d'emballages			X	
5) RISQUES				
- PSI				X. + maj

ANNEXE IX : RECAPITULATIF DES FREQUENCES DES CONTROLES**Société ALDIMARCHE à CESTAS****FREQUENCE DES CONTROLES**

DESIGNATION	CONTROLE PERIODIQUE (EXPLOITANT)	CONTROLE PAR LABORATOIRE AGREE	OBSERVATIONS
Prélèvements d'eau	mensuel		
Rejets d'eau débit – PH caractéristiques chimiques		Annuel Annuel	
Bilan des mouvements de déchets d'emballage	Annuel	--	

ANNEXE X : SOMMAIRE

TITRE I : PRÉVENTION DE LA POLLUTION DE L'EAU.....	1
ARTICLE 1 : PLAN DES RÉSEAUX	1
ARTICLE 2 : PRÉLÈVEMENTS D'EAU.....	1
2.1 - Dispositions générales.....	1
2.2 - Origine de l'approvisionnement en eau.....	1
2.3 - Relevé des prélèvements d'eau.....	1
2.4 - Protection des réseaux d'eau potable et des nappes souterraines.....	1
ARTICLE 3 : PRÉVENTION DES POLLUTIONS ACCIDENTELLES	1
3.1 - Dispositions générales.....	1
3.2 - Canalisations de transport de fluides	1
3.3 - Réservoirs.....	2
3.4 - Capacité de rétention.....	2
ARTICLE 4 : COLLECTE DES EFFLUENTS	3
4.1 - Réseaux de collecte.....	3
4.2 - Eaux pluviales souillées.....	3
4.3 - Eaux polluées accidentellement.....	3
ARTICLE 5 : TRAITEMENT DES EFFLUENTS	4
5.1 - Traitement des eaux pluviales	4
5.2 - Conception des installations de traitement (séparateurs décanteurs deshuileurs ...)	4
5.3 - Entretien et suivi des installations de traitement.....	4
ARTICLE 6 : DÉFINITION DES REJETS.....	4
6.1 - Identification des effluents.....	4
6.2 - Dilution des effluents.....	4
6.3 - Rejet en nappe.....	4
6.4 - Caractéristiques générales des rejets	5
6.5 - Localisation des points de rejet.....	5
ARTICLE 7 : VALEURS LIMITES DE REJETS	5
7.1 - Eaux exclusivement pluviales	5
7.2 - Eaux domestiques	5
7.3 - Eaux usées	5
7.4 - raccordement à la station d'épuration collective.....	6
ARTICLE 8 : CONDITIONS DE REJET	6
8.1 - Conception et aménagement des ouvrages de rejet.....	6
8.2 - Implantation et aménagement des points de prélèvements.....	6
ARTICLE 9 : SURVEILLANCE DES REJETS	7
ARTICLE 10 : CONSÉQUENCES DES POLLUTIONS ACCIDENTELLES.....	7
TITRE II : PRÉVENTION DE LA POLLUTION ATMOSPHÉRIQUE	8
ARTICLE 11 : DISPOSITIONS GÉNÉRALES	8
11.1 - Odeurs	8
11.2 - Voies de circulation.....	8
11.3 - Stockages.....	8
ARTICLE 12 : CONDITIONS DE REJET	9
ARTICLE 13 : TRAITEMENT DES REJETS ATMOSPHÉRIQUES.....	9
13.1 - Obligation de traitement.....	9
13.2 - Conception des installations de traitement.....	9
13.3 - Entretien et suivi des installations de traitement.....	9
TITRE III : PRÉVENTION DU BRUIT ET DES VIBRATIONS.....	10
ARTICLE 14 : CONCEPTION DES INSTALLATIONS	10
ARTICLE 15 : CONFORMITÉ DES MATÉRIELS.....	10
ARTICLE 16 : APPAREILS DE COMMUNICATION	10
ARTICLE 17 : MESURE DES NIVEAUX SONORES	10
ARTICLE 18 : VALEURS LIMITES D'ÉMISSIONS SONORES	11
ARTICLE 19 : CONTRÔLES	11
ARTICLE 20 : RÉPONSE VIBRATOIRE.....	11

ARTICLE 21 : FRAIS OCCASIONNÉS POUR L'APPLICATION DU PRÉSENT TITRE	12
TITRE IV : TRAITEMENT ET ELIMINATION DE DECHETS.....	13
ARTICLE 22 : GESTION DES DÉCHETS GÉNÉRALITÉS	13
ARTICLE 23 : NATURE DES DÉCHETS PRODUITS.....	13
ARTICLE 24 : CARACTÉRISATION DES DÉCHETS	13
ARTICLE 25 : ELIMINATION / VALORISATION	14
25.1 - Déchets spéciaux	14
25.2 - Déchets d'emballage.....	14
ARTICLE 26 : COMPTABILITÉ - AUTOSURVEILLANCE	14
26.1 - Déchets spéciaux	14
26.2 - Déchets d'emballage.....	15
TITRE V : PRÉVENTION DES RISQUES ET SÉCURITÉ	16
ARTICLE 27 : GENERALITES	16
27.1 - Clôture de l'établissement.....	16
27.2 - Accès.....	16
ARTICLE 28 : SECURITÉ.....	16
28.1 - Localisation des zones à risques.....	16
28.2 - Produits dangereux.....	16
28.3 - Alimentation électrique de l'établissement	17
28.4 - Sûreté du matériel électrique.....	17
28.5 - Interdiction des feux	18
28.6 - "Permis de travail" et/ou "permis de feu"	18
28.7 - Formation et entraînement	18
28.8 - Consignes d'exploitation.....	19
28.9 - Opérations de surveillance et d'entretien	19
28.10 - Protections individuelles	19
28.11 - Equipements abandonnés	19
28.12 - Débroussaillage.....	19
ARTICLE 29 : PROTECTION CONTRE LES AGRESSIONS EXTERNES NATURELLES	20
29.1 - Protection contre la foudre.....	20
ARTICLE 30 : MESURES DE PROTECTION CONTRE L'INCENDIE	20
30.1 - Moyens de secours.....	20
30.2 - Consignes incendie.....	22
30.3 - Registre incendie	22
30.4 - Entretien des moyens de prévention, de protection et de lutte incendie	22
30.5 - Repérage des matériels et des installations	22
30.6 - Arrêt d'urgence.....	23
30.7 - Surveillance du site.....	23
ARTICLE 31 : ORGANISATION DES SECOURS	23
31.1 - Plan de secours interne	23
TITRE VI : PRESCRIPTIONS APPLICABLES A L'ENTREPOT DE STOCKAGE DE MATIERES COMBUSTIBLES.....	25
ARTICLE 32 : GENERALITES	25
32.1 - Définitions	25
32.2 - Etat des matières stockées	25
ARTICLE 33 : IMPLANTATION - ACCESSIBILITÉ.....	25
33.1 - Zones d'effet des phénomènes dangereux	25
33.2 - Distance d'éloignement des tiers.....	26
33.3 - Accessibilité.....	27
ARTICLE 34 : DISPOSITIONS RELATIVES AU COMPORTEMENT AU FEU DES ENTREPÔTS	27
34.1 - Dispositions constructives	27
34.2 - Désenfumage	28
ARTICLE 35 : COMPARTIMENTAGE ET AMÉNAGEMENT DU STOCKAGE	28
35.1 - Compartimentage.....	28
35.2 - Dimension des cellules	29
35.3 - Matières dangereuses.....	29
35.4 - Organisation des stockages	29
35.5 - Eaux susceptibles d'être pollués lors d'un sinistre.....	30
ARTICLE 36 : DISPOSITIONS RELATIVES À L'EXPLOITATION DE L'ENTREPÔT.....	30
36.1 - Evacuation.....	30

36.2 - Eclairage.....	30
36.3 - Ventilation.....	30
36.4 - Chaufferie.....	31
36.5 - Nettoyage.....	31
36.6 - Attestation de conformité.....	31
TITRE VII : INSTALLATION DE STOCKAGE DE LIQUIDES INFLAMMABLES EN RESERVOIRS ENTERRES	32
ARTICLE 37 : DÉFINITIONS.....	32
ARTICLE 38 : PLAN.....	32
ARTICLE 39 : CONCEPTION	32
ARTICLE 40 : CANALISATION.....	32
ARTICLE 41 : OPÉRATION DE REMPLISSAGE	33
ARTICLE 42 : EVENTS.....	33
ARTICLE 43 : NIVEAU DE REMPLISSAGE	33
ARTICLE 44 : IMPLANTATION	33
ARTICLE 45 : CONTRÔLE	33
ARTICLE 46 : FUITES.....	34
ARTICLE 47 : CESSATION D'ACTIVITÉ	34
TITRE VIII : INSTALLATION DE REMPLISSAGE OU DE DISTRIBUTION DE LIQUIDES INFLAMMABLES.....	35
ARTICLE 48 : DÉFINITIONS	35
ARTICLE 49 : IMPLANTATION - AMÉNAGEMENT	36
49.1 - Règles d'implantation	36
49.2 - Installations électriques.....	36
49.3 - Implantation des appareils de distribution et de remplissage	37
ARTICLE 50 : EXPLOITATION - ENTRETIEN	37
50.1 - Surveillance de l'exploitation.....	37
50.2 - Contrôle de l'utilisation des appareils de distribution et de remplissage	37
50.3 - Propreté.....	37
50.4 - Etat des stocks de liquides inflammables.....	37
ARTICLE 51 : RISQUES	37
51.1 - Moyens de secours contre l'incendie	37
51.2 - Consignes de sécurité	38
51.3 - Consignes d'exploitation.....	39
51.4 - Aménagement et construction des appareils de distribution et de remplissage.....	39
51.5 - Réservoirs et canalisations.....	40
ARTICLE 52 : EAU	40
52.1 - Aires de dépotage, de remplissage ou de distribution	40
ARTICLE 53 : AIR - ODEURS	41
53.1 - Récupération des vapeurs.....	41
TITRE IX : PRESCRIPTIONS APPLICABLES AUX INSTALLATIONS DE REFRIGERATION OU COMPRESSION	42
ARTICLE 54 : PRESCRIPTIONS PARTICULIERES APPLICABLES AUX INSTALLATIONS DE REFRIGERATION.....	42
54.1 - Dispositions générales.....	42
54.2 - Implantation et aménagement.....	42
54.3 - Installations de réfrigération.....	42
54.4 - Contrôles d'étanchéité.....	43
ANNEXE I : PLAN GENERAL DE L'ETABLISSEMENT.....	44
ANNEXE II : LOCALISATION ET IDENTIFICATION DES POINTS DE CONTROLE.....	45
ANNEXE III : PLAN DES ZONES D'EFFETS DE L'INCENDIE GENERALISE AVEC RUINE PARTIELLE DE ETABLISSEMENT	46
ANNEXE IV : PLAN DES ZONES D'EFFETS DE L'INCENDIE GENERALISE AVEC RUINE TOTALE DE ETABLISSEMENT.....	ERREUR! SIGNET NON DÉFINI.
ANNEXE V : SCHEMA D'AMENAGEMENT D'UNE RESERVE D'EAU D'INCENDIE.....	47

ANNEXE VI : SCHEMA DES VOIES D'ACCES POUR LES ENGINs DE SECOURS ET DE LUTTE INCENDIE.....	48
ANNEXE VII : REGLES DE CONCEPTION DES RESERVOIRS DE LIQUIDES INFLAMMABLES.....	49
ANNEXE VIII : NETTOYAGE ET CONTROLE D'ETANCHEITE DES RESERVOIRS DE LIQUIDES INFLAMMABLES.....	51
ANNEXE IX : RECAPITULATIF DES DOCUMENTS ET ENVOIS.....	53
ANNEXE X : RECAPITULATIF DES FREQUENCES DES CONTROLES.....	54
ANNEXE XI : SOMMAIRE.....	55