



PREFET DES DEUX SEVRES

Préfecture
Direction du Développement Local et
des Relations avec les Collectivités Territoriales

Bureau de l'Environnement

Installations Classées pour la Protection de l'Environnement

Arrêté Préfectoral n° 5331 du 15 avril 2013
portant sur la régularisation de la situation
administrative de son établissement spécialisé dans le
travail du bois et exploité sur la commune de
SECONDIGNE SUR BELLE, demande présentée par la
SAS SCIERIE ARCHIMBAUD & FILS

Le Préfet des Deux-Sèvres
Chevalier de la Légion d'Honneur

VU le Code de l'Environnement, livre V, titre 1^{er} relatif aux Installations Classées pour la Protection de l'Environnement ;

VU le tableau constituant la nomenclature des Installations Classées pour la Protection de l'Environnement, annexé à l'article R.511-9 du Code de l'Environnement ;

VU l'arrêté ministériel du 23 janvier 1997 relatif à la limitation des bruits émis dans l'environnement par les Installations Classées pour la Protection de l'Environnement ;

VU le dossier de demande d'autorisation, présenté le 2 mars 2012 par la SAS SCIERIE ARCHIMBAUD & FILS, relatif à une demande de régularisation de la situation administrative de son établissement spécialisé dans le travail du bois et situé sur la commune de SECONDIGNÉ SUR BELLE ;

VU les plans fournis à l'appui de cette demande ;

VU l'avis de l'autorité administrative compétente en matière d'environnement ;

VU l'avis émis par le commissaire enquêteur à l'issue de l'enquête publique qui s'est déroulée du 2 juillet au 3 août 2012 en mairie de SECONDIGNE SUR BELLE ;

VU l'avis émis par les conseils municipaux des communes de SECONDIGNE-SUR-BELLE et SELIGNE ;

VU l'avis des services administratifs concernés ;

VU les mémoires en réponse aux observations de la Direction Départementale des Territoires et de l'Agence Régionale de la Santé, produits par la SAS SCIERIE ARCHIMBAUD & FILS ;

VU le rapport en date du 28 novembre 2012 de l'Inspection des Installations Classées ;

VU l'avis favorable émis le 11 décembre 2012 par le Conseil Départemental de l'Environnement et des Risques Sanitaires et Technologiques ;

Le pétitionnaire consulté ;

CONSIDERANT qu'en application des dispositions de l'article L. 512-1 du Code de l'Environnement, l'autorisation ne peut être accordée que si les dangers ou inconvénients de l'installation peuvent être prévenus par des mesures que spécifie l'arrêté préfectoral ;

CONSIDÉRANT que les mesures imposées à l'exploitant sont de nature à prévenir les nuisances et les risques présentés par les installations ;

CONSIDERANT que les mesures prises ou prévues notamment en matière de prévention des pollutions de l'eau sont de nature à réduire les pollutions accidentelles ;

CONSIDERANT que les rétentions mises en places sont suffisantes ;

CONSIDERANT que les niveaux de bruit seront respectés ;

CONSIDERANT que le respect des préconisations faites par le SDIS permettent de réduire les effets d'un incendie ;

CONSIDERANT que les conditions d'aménagement et d'exploitation telles qu'elles sont définies par le présent arrêté permettent de prévenir les dangers ou inconvénients de l'installation pour les intérêts mentionnés à l'article L511-1 du Code de l'Environnement, notamment pour la commodité du voisinage, pour la santé, la sécurité, la salubrité publique et pour la protection de la nature et de l'environnement ;

Sur proposition du Secrétaire Général de la Préfecture ;

ARRÊTE

TITRE 1 - PORTÉE DE L'AUTORISATION ET CONDITIONS GÉNÉRALES

CHAPITRE 1.1 BÉNÉFICIAIRE ET PORTÉE DE L'AUTORISATION

ARTICLE 1.1.1. EXPLOITANT TITULAIRE DE L'AUTORISATION

La SAS Scierie ARCHIMBAUD & FILS, dont le siège social est situé à SECONDIGNÉ-SUR-BELLE (79170), est autorisée, sous réserve du respect des prescriptions annexées au présent arrêté, à exploiter sur le territoire de la commune de SECONDIGNÉ-SUR-BELLE au 7 Chemin de Dare, les installations détaillées dans les articles suivants.

ARTICLE 1.1.2. INSTALLATIONS NON VISÉES PAR LA NOMENCLATURE OU SOUMISES À DÉCLARATION OU SOUMISES A ENREGISTREMENT

Les prescriptions du présent arrêté s'appliquent également aux autres installations ou équipements exploités dans l'établissement, qui, mentionnés ou non dans la nomenclature, sont de nature par leur proximité ou leur connexité avec une installation soumise à autorisation à modifier les dangers ou inconvénients de cette installation.

Les dispositions des arrêtés ministériels existants relatifs aux prescriptions générales applicables aux installations classées soumises à déclaration sont applicables aux installations classées soumises à déclaration incluses dans l'établissement dès lors que ces installations ne sont pas régies par le présent arrêté préfectoral d'autorisation.

CHAPITRE 1.2 NATURE DES INSTALLATIONS

ARTICLE 1.2.1. LISTE DES INSTALLATIONS CONCERNÉES PAR UNE RUBRIQUE DE LA NOMENCLATURE DES INSTALLATIONS CLASSÉES

Numéro Nomenclature	Activité	Capacité	Classement
2260-2a	Broyage, concassage, criblage, déchetage de substances végétales et de tous produits organiques naturels. La puissance installée de l'ensemble des machines fixes concourant au fonctionnement de l'installation étant supérieure à 500 kW.	2 145 kW	A
2410-1	Ateliers où l'on travaille le bois ou matériaux combustibles analogues. La puissance installée pour alimenter l'ensemble des machines étant supérieure à 200 kW.	5 548 kW	A
2910-A2	Installations de combustion. La puissance thermique maximale de l'installation étant supérieure à 2 MW mais inférieure à 20 MW.	17,44 MW	DC
1532	Dépôt de bois sec ou matériaux combustibles analogues y compris les produits finis conditionnés à l'exception des établissements recevant du public. Le volume susceptible d'être stocké étant supérieure à 1 000 m ³ mais inférieur ou égale à 20 000 m ³ .	13 890 m ³	D
1220	Emploi et stockage d'oxygène. La quantité totale susceptible d'être présente étant inférieure à 2 t.	112 kg	NC
1418	Stockage ou emploi d'acétylène. La quantité totale susceptible d'être présente étant inférieure à 100 kg.	12 kg	NC
1432-2	Stockage en réservoirs manufacturés de liquides inflammables visés à la rubrique 1430. La capacité équivalente totale étant inférieure à 10 m ³ .	6,11 m ³	NC
1435	Stations-service : installations, ouvertes ou non au public, où les carburants sont transférés de réservoirs de stockage fixes dans les réservoirs à carburant de véhicules à moteur, de bateaux ou d'aéronefs. Le volume annuel de carburant (liquides inflammables visés à la rubrique 1430 de la catégorie de référence (coefficient 1)) distribué étant inférieur à 100 m ³ .	97 m ³	NC
2560	Travail mécanique des métaux et alliages. La puissance installée de l'ensemble des machines fixes concourant au fonctionnement de l'installation étant inférieure à 50 kW.	30 kW	NC
2925	Ateliers de charge d'accumulateurs. La puissance maximum de courant continu utilisable pour cette opération étant inférieure à 50 kW.	5 kW	NC
2930-1	Atelier de réparation et d'entretien de véhicules et engins à moteur. La surface de l'atelier étant inférieure 2000 m ² .	180 m ²	NC

A (Autorisation)) ou D (Déclaration) ou DC (Déclaration avec Contrôle périodique)) ou NC (Non Classé)
 Volume autorisé : éléments caractérisant la consistance, le rythme de fonctionnement, le volume des installations ou les capacités maximales autorisées.

ARTICLE 1.2.2. SITUATION DE L'ÉTABLISSEMENT

Les installations autorisées sont situées sur les communes, parcelles et lieux-dits suivants :

Commune	Parcelles	Section
SECONDIGNÉ SUR BELLE	845,1269,1297,1310,1313et 1315	B
	25	ZR

Le plan de situation de l'établissement est annexé au présent arrêté.

ARTICLE 1.2.3. AUTRES LIMITES DE L'AUTORISATION

La surface occupée par les installations, voies, aires de circulation, et plus généralement, la surface concernée par les travaux de réhabilitation à la fin d'exploitation reste inférieure à 134 460 m².

CHAPITRE 1.3 CONFORMITÉ AU DOSSIER DE DEMANDE D'AUTORISATION

ARTICLE 1.3.1. CONFORMITÉ

Les installations et leurs annexes, objet du présent arrêté, sont disposées, aménagées et exploitées conformément aux plans et données techniques contenus dans les différents dossiers déposés par l'exploitant.

En tout état de cause, elles respectent par ailleurs les dispositions du présent arrêté, des arrêtés complémentaires et les réglementations autres en vigueur.

ARTICLE 1.3.2 ABROGATIONS DE PRESCRIPTIONS PRECEDENTES

Les dispositions de l'arrêté préfectoral n° 4379 du 10 juin 2005 sont abrogées.

CHAPITRE 1.4 DURÉE DE L'AUTORISATION**ARTICLE 1.4.1. DURÉE DE L'AUTORISATION**

La présente autorisation cesse de produire effet si l'installation n'a pas été mise en service dans un délai de trois ans ou n'a pas été exploitée durant deux années consécutives, sauf cas de force majeure.

CHAPITRE 1.5 MODIFICATIONS ET CESSATION D'ACTIVITÉ**ARTICLE 1.5.1. PORTER À CONNAISSANCE**

Toute modification apportée par le demandeur aux installations, à leur mode d'utilisation ou à leur voisinage, et de nature à entraîner un changement notable des éléments du dossier de demande d'autorisation, est portée avant sa réalisation à la connaissance du Préfet avec tous les éléments d'appréciation telle que prévue à l'article R 512-33 du Code de l'Environnement.

ARTICLE 1.5.2. MISE À JOUR DES ÉTUDES D'IMPACT ET DE DANGERS

Les études d'impact et de dangers sont actualisées à l'occasion de toute modification notable telle que prévue à l'article R 512-33 du Code de l'Environnement.

Ces compléments sont systématiquement communiqués au Préfet qui pourra demander une analyse critique d'éléments du dossier justifiant des vérifications particulières, effectuée par un organisme extérieur expert dont le choix est soumis à son approbation. Tous les frais engagés à cette occasion sont supportés par l'exploitant.

ARTICLE 1.5.3. EQUIPEMENTS ABANDONNÉS

Les équipements abandonnés ne doivent pas être maintenus dans les installations.

ARTICLE 1.5.4. TRANSFERT SUR UN AUTRE EMPLACEMENT

Tout transfert sur un autre emplacement des installations visées sous l'article 1.2.1 du présent arrêté nécessite une nouvelle demande d'autorisation ou d'enregistrement ou déclaration.

ARTICLE 1.5.5. CHANGEMENT D'EXPLOITANT

Dans le cas où l'établissement change d'exploitant, le successeur fait la déclaration au Préfet dans le mois qui suit la prise en charge de l'exploitation.

ARTICLE 1.5.6. CESSATION D'ACTIVITÉ

Sans préjudice des mesures de l'article R. 512-74 du Code de l'Environnement, pour l'application des articles R. 512-39-1 à R. 512-39-5, l'usage à prendre en compte est le suivant : usage industriel.

Lorsqu'une installation classée est mise à l'arrêt définitif, l'exploitant notifie au préfet la date de cet arrêt trois mois au moins avant celui-ci.

La notification prévue ci-dessus indique les mesures prises ou prévues pour assurer, dès l'arrêt de l'exploitation, la mise en sécurité du site.

Ces mesures comportent notamment :

- l'évacuation ou l'élimination des produits dangereux, et, pour les installations autres que les installations de stockage de déchets, celle des déchets présents sur le site ;
- des interdictions ou limitations d'accès au site ;
- la suppression des risques d'incendie et d'explosion ;
- la surveillance des effets de l'installation sur son environnement.

En outre, l'exploitant place le site de l'installation dans un état tel qu'il ne puisse porter atteinte aux intérêts mentionnés à l'article L. 511-1 et qu'il permette un usage futur du site déterminé selon l'usage prévu au premier alinéa du présent article.

CHAPITRE 1.6 RESPECT DES AUTRES LÉGISLATIONS ET RÉGLEMENTATIONS

ARTICLE 1.6.1. RESPECT DES AUTRES LEGISLATIONS ET REGLEMENTATIONS

Les dispositions de cet arrêté préfectoral sont prises sans préjudice des autres législations et réglementations applicables, et notamment le code minier, le code civil, le code de l'urbanisme, le code du travail et le code général des collectivités territoriales, ainsi que la réglementation sur les équipements sous pression.

Les droits des tiers sont et demeurent expressément réservés.

La présente autorisation ne vaut pas permis de construire.

TITRE 2 – GESTION DE L'ÉTABLISSEMENT

CHAPITRE 2.1 EXPLOITATION DES INSTALLATIONS

ARTICLE 2.1.1. OBJECTIFS GÉNÉRAUX

L'exploitant prend toutes les dispositions nécessaires dans la conception l'aménagement, l'entretien et l'exploitation des installations pour :

- limiter la consommation d'eau, et limiter les émissions de polluants dans l'environnement ;
- la gestion des effluents et déchets en fonction de leurs caractéristiques, ainsi que la réduction des quantités rejetées ;
- prévenir en toutes circonstances, l'émission, la dissémination ou le déversement, chroniques ou accidentels, directs ou indirects, de matières ou substances qui peuvent présenter des dangers ou inconvénients pour la commodité de voisinage, pour la santé, la sécurité, la salubrité publiques, pour l'agriculture, pour la protection de la nature, de l'environnement et des paysages, pour l'utilisation rationnelle de l'énergie ainsi que pour la conservation des sites et des monuments ainsi que des éléments du patrimoine archéologique.

ARTICLE 2.1.2. CONSIGNES D'EXPLOITATION

L'exploitant établit des consignes d'exploitation pour l'ensemble des installations comportant explicitement les vérifications à effectuer, en conditions d'exploitation normale, en périodes de démarrage, de dysfonctionnement ou d'arrêt momentané de façon à permettre en toutes circonstances le respect des dispositions du présent arrêté.

L'exploitation se fait sous la surveillance de personnes nommément désignées par l'exploitant et ayant une connaissance des dangers des produits stockés ou utilisés dans l'installation.

CHAPITRE 2.2 RÉSERVES DE PRODUITS OU MATIÈRES CONSOMMABLES

ARTICLE 2.2.1. RÉSERVES DE PRODUITS

L'établissement dispose de réserves suffisantes de produits ou matières consommables utilisés de manière courante ou occasionnelle pour assurer la protection de l'environnement tels que manches de filtre, produits de neutralisation, liquides inhibiteurs, produits absorbants...

CHAPITRE 2.3 INTÉGRATION DANS LE PAYSAGE**ARTICLE 2.3.1. PROPRETÉ**

L'exploitant prend les dispositions appropriées qui permettent d'intégrer l'installation dans le paysage. L'ensemble des installations est maintenu propre et entretenu en permanence.

ARTICLE 2.3.2. ESTHÉTIQUE

Les abords de l'installation, placés sous le contrôle de l'exploitant sont aménagés et maintenus en bon état de propreté (peinture,...).

CHAPITRE 2.4 DANGER OU NUISANCE NON PRÉVENU**ARTICLE 2.4.1. DANGER OU NUISANCE NON PRÉVENU**

Tout danger ou nuisance non susceptible d'être prévenu par les prescriptions du présent arrêté est immédiatement porté à la connaissance du Préfet par l'exploitant.

CHAPITRE 2.5 INCIDENTS OU ACCIDENTS**ARTICLE 2.5.1. DÉCLARATION ET RAPPORT**

L'exploitant est tenu à déclarer dans les meilleurs délais à l'inspection des installations classées les accidents ou incidents survenus du fait du fonctionnement de son installation qui sont de nature à porter atteinte aux intérêts mentionnés à l'article L. 511-1 du code de l'environnement.

Un rapport d'accident ou, sur demande de l'inspection des installations classées, un rapport d'incident est transmis par l'exploitant à l'inspection des installations classées.

Il précise notamment les circonstances et les causes de l'accident ou de l'incident, les effets sur les personnes et l'environnement, les mesures prises ou envisagées pour éviter un accident ou un incident similaire et pour en pallier les effets à moyen ou long terme.

Ce rapport est transmis sous 15 jours à l'inspection des installations classées.

CHAPITRE 2.6 RÉCAPITULATIF DES DOCUMENTS TENUS À LA DISPOSITION DE L'INSPECTION**ARTICLE 2.6.1. RÉCAPITULATIF DES DOCUMENTS TENUS À LA DISPOSITION DE L'INSPECTION**

L'exploitant établit et tient à jour un dossier comportant les documents suivants :

- le dossier de demande d'autorisation initial,
- les plans tenus à jour,

- les récépissés de déclaration et les prescriptions générales, en cas d'installations soumises à déclaration non couvertes par un arrêté d'autorisation,
- les arrêtés préfectoraux associés aux enregistrements et les prescriptions générales ministérielles, en cas d'installations soumises à enregistrement non couvertes par un arrêté d'autorisation,
- les arrêtés préfectoraux relatifs aux installations soumises à autorisation, pris en application de la législation relative aux installations classées pour la protection de l'environnement,

Ce dossier est tenu à la disposition de l'inspection des installations classées sur le site durant 5 années au minimum.

CHAPITRE 2.7 RÉCAPITULATIF DES DOCUMENTS À TRANSMETTRE À L'INSPECTION

ARTICLE 2.7.1. RÉCAPITULATIF DES DOCUMENTS À TRANSMETTRE À L'INSPECTION

L'exploitant transmet à l'inspection les documents suivants :

Documents à transmettre	Périodicités / échéances
Déclaration d'incident ou d'accident.	Le cas échéant
Notification de mise à l'arrêt définitif	3 mois avant la date de cessation d'activité
Mesures des niveaux sonores	A la mise en fonctionnement de toutes les installations (au plus tard le 31/02/12) puis tous les ans. A demande de l'inspection (plaintes.....)
Résultats des analyses sur les rejets d'eau.	Annuelle
Résultats des mesures sur les rejets atmosphériques chaudière.	Annuelle
Curage du fossé de 410m par moitié	Annuelle
Curage du bassin de décantation	Annuelle

TITRE 3 - PRÉVENTION DE LA POLLUTION ATMOSPHÉRIQUE

CHAPITRE 3.1 CONCEPTION DES INSTALLATIONS

ARTICLE 3.1.1. DISPOSITIONS GÉNÉRALES

L'exploitant prend toutes les dispositions nécessaires dans la conception, l'exploitation et l'entretien des installations de manière à limiter les émissions à l'atmosphère, y compris diffuses, notamment par la mise en œuvre de technologies propres, le traitement des effluents en fonction de leurs caractéristiques et la réduction des quantités rejetées en optimisant notamment l'efficacité énergétique.

Les installations de traitement devront être conçues, exploitées et entretenues de manière à réduire à leur minimum les durées d'indisponibilité pendant lesquelles elles ne pourront assurer pleinement leur fonction.

Les installations de traitement d'effluents gazeux doivent être conçues, exploitées et entretenues de manière :

- à faire face aux variations de débit, température et composition des effluents,
- à réduire au minimum leur durée de dysfonctionnement et d'indisponibilité.

Si une indisponibilité est susceptible de conduire à un dépassement des valeurs limites imposées, l'exploitant devra prendre les dispositions nécessaires pour réduire la pollution émise en réduisant ou en arrêtant les installations concernées.

Les consignes d'exploitation de l'ensemble des installations comportent explicitement les contrôles à effectuer, en marche normale et à la suite d'un arrêt pour travaux de modification ou d'entretien, de façon à permettre en toute circonstance le respect des dispositions du présent arrêté.

Le brûlage à l'air libre est interdit à l'exclusion des essais incendie.

ARTICLE 3.1.2. POLLUTIONS ACCIDENTELLES

Les dispositions appropriées sont prises pour réduire la probabilité des émissions accidentelles et pour que les rejets correspondants ne présentent pas de dangers pour la santé et la sécurité publique.

ARTICLE 3.1.3. ODEURS

Les dispositions nécessaires sont prises pour que l'établissement ne soit pas à l'origine de gaz odorants, susceptibles d'incommoder le voisinage, de nuire à la santé ou à la sécurité publique.

ARTICLE 3.1.4. VOIES DE CIRCULATION

Sans préjudice des règlements d'urbanisme, l'exploitant prend les dispositions nécessaires pour prévenir les envois de poussières et de matières diverses :

- les voies de circulation et aires de stationnement des véhicules sont aménagées (formes de pente, revêtement, etc.), et convenablement nettoyées,
- Les véhicules sortant de l'installation n'entraînent pas de dépôt de poussière ou de boue sur les voies de circulation.
- les surfaces où cela est possible sont engazonnées,
- des écrans de végétation sont mis en place le cas échéant.

Des dispositions équivalentes peuvent être prises en lieu et place de celles-ci.

ARTICLE 3.1.5. EMISSIONS DIFFUSES ET ENVOLS DE POUSSIÈRES

Les stockages de produits pulvérulents sont confinés (récipients, silos, bâtiments fermés) et les installations de manipulation, transvasement, transport de produits pulvérulents sont, sauf impossibilité technique démontrée, munies de dispositifs de capotage et d'aspiration permettant de réduire les envols de poussières.

Si nécessaire, les dispositifs d'aspiration sont raccordés à une installation de dépoussiérage en vue de respecter les dispositions du présent arrêté.

Les équipements et aménagements correspondants satisfont par ailleurs la prévention des risques d'incendie et d'explosion (événements pour les cyclones, les dépoussiéreurs...).

CHAPITRE 3.2 CONDITIONS DE REJET

ARTICLE 3.2.1. DISPOSITIONS GÉNÉRALES

Les points de rejet dans le milieu naturel doivent être en nombre aussi réduit que possible.

Tout rejet non prévu au présent chapitre ou non conforme à ses dispositions est interdit.

La dilution des rejets atmosphériques est interdite.

Les ouvrages de rejet doivent permettre une bonne diffusion dans le milieu récepteur.

Les rejets à l'atmosphère sont, dans toute la mesure du possible, collectés et évacués, après traitement éventuel, par l'intermédiaire de cheminées pour permettre une bonne diffusion des rejets.

La forme des conduits, notamment dans leur partie la plus proche du débouché à l'atmosphère, est conçue de façon à favoriser au maximum l'ascension des gaz dans l'atmosphère.

Les contours des conduits ne présentent pas de point anguleux et la variation de la section des conduits au voisinage du débouché est continue et lente.

Les poussières, gaz polluants ou odeurs sont, dans la mesure du possible, captés à la source et canalisés, sans préjudice des règles relatives à l'hygiène et à la sécurité des travailleurs.

Les conduits d'évacuation des effluents atmosphériques nécessitant un suivi, dont les points de rejet sont repris ci-après, doivent être aménagés (plate-forme de mesure, orifices, emplacement des appareils, longueur droite pour la mesure des particules) de manière à permettre des mesures représentatives des émissions de polluants à l'atmosphère.

En particulier les dispositions des normes NF 44-052 et EN 13284-1 sont respectées.

Ces points doivent être aménagés de manière à être aisément accessibles et permettre des interventions en toute sécurité.

Toutes les dispositions doivent également être prises pour faciliter l'intervention d'organismes extérieurs à la demande de l'inspection des installations classées.

Les incidents ayant entraîné le fonctionnement d'une alarme et/ou l'arrêt des installations ainsi que les causes de ces incidents et les remèdes apportés sont également consignés dans un registre.

ARTICLE 3.2.2. CONDUITS ET INSTALLATIONS RACCORDÉES

Point de rejet	Nature de l'émission	Traitement avant rejet	Hauteur du point de rejet
N° 1 – Aspiration ligne n° 1	Poussières bois	Cyclone	
N° 2 – Aspiration ligne n° 2	Poussières bois	Cyclone	
N° 3 – Aspiration ligne n° 3	Poussières bois	Cyclone	
N° 4 – Aspiration ligne n° 4	Poussières bois	Cyclone	
N° 5 – Aspiration granulation	Poussières bois	Cyclone	
N° 6 – Chaudière à bois	Fumées de combustion	-	20 m

ARTICLE 3.2.3. VALEURS LIMITES DES CONCENTRATIONS DANS LES REJETS ATMOSPHERIQUES

Les rejets issus des installations doivent respecter les valeurs limites suivantes en concentration, les volumes de gaz étant rapportés :

- à des conditions normalisées de température (273 kelvins) et de pression (101,3 kilopascals) après déduction de la vapeur d'eau (gaz secs) ;
- à une teneur en O₂ ou CO₂ précisée dans le tableau ci-dessous.

N° du point de rejet	1 à 4 Sortie cyclone Captage poussières	5 Chaudière à bois
Polluant :Poussières	50 mg/Nm ³	150 mg/Nm ³
Valeur limite *		

Polluant : SO₂ Valeur limite *		200 mg/Nm ³
Polluant : NO₂ Valeur limite *		500 mg/Nm ³
Polluant : CO Valeur limite *		250 mg/Nm ³
Polluant : COV (exprimé en équivalent CH₄) Valeur limite *		50 mg/Nm ³

TITRE 4 PROTECTION DES RESSOURCES EN EAUX ET DES MILIEUX AQUATIQUES

CHAPITRE 4.1 PRÉLÈVEMENTS ET CONSOMMATIONS D'EAU

ARTICLE 4.1.1. ORIGINE DES APPROVISIONNEMENTS EN EAU

Les prélèvements d'eau dans le milieu qui ne s'avèrent pas liés à la lutte contre un incendie ou aux exercices de secours, sont autorisés dans les quantités suivantes :

ORIGINE	QUANTITE MAXIMALE ANNUELLE
Forage dans la nappe phréatique superficielle (profondeur 20 m)	200 m ³ (hors usage incendie)
Réseau de la Ville de SECONDIGNÉ-SUR-BELLE	100 m ³

ARTICLE 4.1.2. PROTECTION DES RÉSEAUX D'EAU POTABLE ET DES MILIEUX DE PRÉLÈVEMENT

Article 4.1.2.1. Protection des eaux d'alimentation

Un ou plusieurs réservoirs de coupure ou bacs de disconnexion ou tout autre équipement présentant des garanties équivalentes sont installés afin d'isoler les réseaux d'eaux industrielles et pour éviter des retours de substances dans les réseaux d'adduction d'eau publique ou dans tout autre milieu de prélèvement.

Article 4.1.2.2. Prélèvement d'eau en nappe par forage

4.1.2.2.1 Critères de protection de l'ouvrage

Sauf dispositions spécifiques satisfaisantes, l'ouvrage ne devra pas être implanté à moins de 35 m d'une source de pollution potentielle (dispositifs d'assainissement collectif ou autonome, parcelle recevant des épandages, bâtiments d'élevage, cuves de stockage...).

Après le chantier, une surface de 5 m x 5 m sera neutralisée de toutes activités ou stockages, et exempte de toute source de pollution.

4.1.2.2.2 Réalisation et équipement de l'ouvrage

La cimentation annulaire est obligatoire, elle se fera sur toute la partie supérieure du forage, jusqu'au niveau du terrain naturel.

Elle se fera par injection par le fond, sur au moins 5 cm d'épaisseur, sur une hauteur de 10 m minimum, voire plus, pour permettre d'isoler les venues d'eau de mauvaise qualité.

La cimentation devra être réalisée entre le tube et les terrains forés pour colmater les fissures du sol sans que le pré-tubage ne gêne cette action et devra être réalisée de façon homogène sur toute la hauteur.

Les tubages seront en PVC ou tous autres matériaux équivalents, le cas échéant de type alimentaire, d'au moins 125 mm de diamètre extérieur et de 5 mm d'épaisseur au minimum.

Ils seront crépinés en usine.

La protection de la tête du forage assurera la continuité avec le milieu extérieur de l'étanchéité garantie par la cimentation annulaire.

Elle comprendra une dalle de propreté en béton de 3 m² minimum centrée sur l'ouvrage, de 0,30 m de hauteur au-dessus du terrain naturel, en pente vers l'extérieur du forage.

La tête de forage sera fermée par un regard scellé sur la dalle de propreté muni d'un couvercle amovible fermé à clef et s'élèvera d'au moins 0,50 m au-dessus du terrain naturel.

L'ensemble limitera le risque de destruction du tubage par choc accidentel et empêchera les accumulations d'eau stagnante à proximité immédiate de l'ouvrage.

La pompe ne devra pas être fixée sur le tubage mais sur un chevalement spécifique, les tranchées de raccordement ne devront pas jouer le rôle de drain.

La pompe utilisée sera munie d'un clapet de pied interdisant tout retour de fluide vers le forage.

En cas de raccordement à une installation alimentée par un réseau public, un disconnecteur sera installé.

Les installations seront munies d'un dispositif de mesures totalisateur de type volumétrique.

Les volumes prélevés mensuellement et annuellement ainsi que le relevé de l'index à la fin de chaque année civile seront indiqués sur un registre tenu à disposition des services de contrôle.

Le forage sera équipé d'un tube de mesure crépiné permettant l'utilisation d'une sonde de mesure des niveaux.

4.1.2.2.3 Abandon provisoire ou définitif de l'ouvrage

L'abandon de l'ouvrage sera signalé au service de contrôle en vue de mesures de comblement.

Tout ouvrage abandonné est comblé par des techniques appropriées permettant de garantir l'absence de transfert de pollution et de circulation d'eau entre les différentes nappes d'eau souterraine contenues dans les formations aquifères.

Abandon provisoire :

En cas d'abandon ou d'un arrêt de longue durée, le forage sera déséquipé (extraction de la pompe).

La protection de la tête et l'entretien de la zone neutralisée seront assurés.

Abandon définitif :

Dans ce cas, la protection de tête pourra être enlevée et le forage sera comblé de graviers ou de sables propres jusqu'au plus 7 m du sol, suivi d'un bouchon de sobranite jusqu'à - 5 m et le reste sera cimenté (de -5 m jusqu'au sol).

CHAPITRE 4.2 COLLECTE DES EFFLUENTS LIQUIDES

ARTICLE 4.2.1. DISPOSITIONS GÉNÉRALES

Tous les effluents aqueux sont canalisés. Tout rejet d'effluent liquide non prévu à l'article 4.3.1 ou non conforme aux dispositions du chapitre 4.3 est interdit.

A l'exception des cas accidentels où la sécurité des personnes ou des installations serait compromise, il est interdit d'établir des liaisons directes entre les réseaux de collecte des effluents devant subir un traitement ou être détruits et le milieu récepteur.

ARTICLE 4.2.2. PLAN DES RÉSEAUX

Un schéma de tous les réseaux et un plan des égouts sont établis par l'exploitant, régulièrement mis à jour, notamment après chaque modification notable, et datés.

Ils sont tenus à la disposition de l'inspection des installations classées ainsi que des services d'incendie et de secours.

Le plan des réseaux d'alimentation et de collecte fait notamment apparaître :

- l'origine et la distribution de l'eau d'alimentation,
- les dispositifs de protection de l'alimentation (bac de disconnexion, implantation des disconnecteurs ou tout autre dispositif permettant un isolement avec la distribution alimentaire, ...)
- les secteurs collectés et les réseaux associés
- les ouvrages de toutes sortes (vannes, compteurs...)
- les ouvrages d'épuration interne avec leurs points de contrôle et les points de rejet de toute nature (interne ou au milieu).

ARTICLE 4.2.3. ENTRETIEN ET SURVEILLANCE

Les réseaux de collecte des effluents sont conçus et aménagés de manière à être curables, étanches et résister dans le temps aux actions physiques et chimiques des effluents ou produits susceptibles d'y transiter.

L'exploitant s'assure par des contrôles appropriés et préventifs de leur bon état et de leur étanchéité.

Les différentes canalisations accessibles sont repérées conformément aux règles en vigueur.

Les canalisations de transport de substances et préparations dangereuses à l'intérieur de l'établissement sont aériennes.

ARTICLE 4.2.4. PROTECTION DES RÉSEAUX INTERNES À L'ÉTABLISSEMENT

Les effluents aqueux rejetés par les installations ne sont pas susceptibles de dégrader les réseaux d'égouts ou de dégager des produits toxiques ou inflammables dans ces égouts, éventuellement par mélange avec d'autres effluents.

Article 4.2.4.1. Isolement avec les milieux

Un système permet l'isolement des réseaux d'assainissement de l'établissement par rapport à l'extérieur.

Ces dispositifs sont maintenus en état de marche, signalés et actionnables en toute circonstance.

Leur entretien préventif et leur mise en fonctionnement sont définis par consigne.

CHAPITRE 4.3 TYPES D'EFFLUENTS, LEURS OUVRAGES D'ÉPURATION ET LEURS CARACTÉRISTIQUES DE REJET AU MILIEU

ARTICLE 4.3.1. IDENTIFICATION DES EFFLUENTS

L'exploitant est en mesure de distinguer les différentes catégories d'effluents suivants :

ARTICLE 4.3.2. COLLECTE DES EFFLUENTS

Les effluents pollués ne contiennent pas de substances de nature à gêner le bon fonctionnement des ouvrages de traitement.

La dilution des effluents est interdite.

En aucun cas elle ne doit constituer un moyen de respecter les valeurs seuils de rejets fixées par le présent arrêté. Il est interdit d'abaisser les concentrations en substances polluantes des rejets par simples dilutions autres que celles résultant du rassemblement des effluents normaux de l'établissement ou celles nécessaires à la bonne marche des installations de traitement.

Les rejets directs ou indirects d'effluents dans la (les) nappe(s) d'eaux souterraines ou vers les milieux de surface non visés par le présent arrêté sont interdits.

ARTICLE 4.3.3. GESTION DES OUVRAGES : CONCEPTION, DYSFONCTIONNEMENT

La conception et la performance des installations de traitement (ou de pré-traitement) des effluents aqueux permettent de respecter les valeurs limites imposées au rejet par le présent arrêté.

Elles sont entretenues, exploitées et surveillées de manière à réduire au minimum les durées d'indisponibilité ou à faire face aux variations des caractéristiques des effluents bruts (débit, température, composition...).

Si une indisponibilité ou un dysfonctionnement des installations de traitement est susceptible de conduire à un dépassement des valeurs limites imposées par le présent arrêté, l'exploitant prend les dispositions nécessaires pour réduire la pollution émise.

Les dispositions nécessaires doivent être prises pour limiter les odeurs provenant du traitement des effluents ou dans les canaux à ciel ouvert (conditions anaérobies notamment).

Les principaux paramètres permettant de s'assurer de la bonne marche des installations de traitement des eaux polluées sont mesurés périodiquement et portés sur un registre

Les eaux pluviales susceptibles d'être polluées, notamment par ruissellement sur des aires de stationnement, de chargement et déchargement, sont collectées par un réseau spécifique et traitées par un ou plusieurs dispositifs de traitement adéquat permettant de traiter les polluants en présence.

Ces dispositifs de traitement sont conformes aux normes en vigueur.

Ils sont nettoyés par une société habilitée lorsque le volume des boues atteint 2/3 de la hauteur utile de l'équipement et dans tous les cas au moins une fois par an.

Ce nettoyage consiste en la vidange des hydrocarbures et des boues, et en la vérification du bon fonctionnement de l'obturateur.

Les fiches de suivi du nettoyage des décanteurs-séparateurs d'hydrocarbures, l'attestation de conformité à la norme en vigueur ainsi que les bordereaux de traitement des déchets détruits ou retraités sont tenus à la disposition de l'inspection des installations classées.

ARTICLE 4.3.4. LOCALISATION DES POINTS DE REJET

Les réseaux de collecte des effluents générés par l'établissement aboutissent au(x) point(s) de rejet qui présente(nt) les caractéristiques suivantes :

POINT DE REJET	NATURE DES EFFLUENTS	TRAITEMENT AVANT REJET	MILIEU RECEPTEUR
N° 1 (près des bureaux)	Eaux pluviales de voiries	Fossé puis bassin de décantation	Rivière « La Belle »
N° 2 (près du pont bascule)	Eau de lavage camion + aire de distribution	Décanteur-séparateur d'hydrocarbures + fossé puis bassin de décantation	
N° 3 (près de la maintenance)	Eaux pluviales de voiries	Fossé puis bassin de décantation	
N° 4 (près de la réserve incendie)	Eaux pluviales de voiries		

ARTICLE 4.3.5. CONCEPTION, AMÉNAGEMENT ET EQUIPEMENT DES OUVRAGES DE REJET

Article 4.3.5.1. Conception

rejet dans le milieu naturel

Les dispositifs de rejet des effluents liquides sont aménagés de manière à :

- réduire autant que possible la perturbation apportée au milieu récepteur, aux abords du point de rejet, en fonction de l'utilisation de l'eau à proximité immédiate et à l'aval de celui-ci,
- ne pas gêner la navigation (le cas échéant).

Ils doivent, en outre, permettre une bonne diffusion des effluents dans le milieu récepteur.

En cas d'occupation du domaine public, une convention sera passée avec le service de l'Etat compétent.

rejet dans une station collective

Les dispositions du présent arrêté s'appliquent sans préjudice de l'autorisation délivrée par la collectivité à laquelle appartient le réseau public et l'ouvrage de traitement collectif, en application de l'article L. 1331-10 du code de la santé publique.

Cette autorisation est transmise par l'exploitant au Préfet.

Article 4.3.5.2. Aménagement

4.3.5.2.1 Aménagement des points de prélèvements

Sur chaque ouvrage de rejet d'effluents liquides est prévu un point de prélèvement d'échantillons et des points de mesure (débit, température, concentration en polluant, ...).

Ces points sont aménagés de manière à être aisément accessibles et permettre des interventions en toute sécurité. Toutes les dispositions doivent également être prises pour faciliter les interventions d'organismes extérieurs à la demande de l'inspection des installations classées.

Les agents des services publics, notamment ceux chargés de la Police des eaux, doivent avoir libre accès aux dispositifs de prélèvement qui équipent les ouvrages de rejet vers le milieu récepteur.

4.3.5.2.2 Section de mesure

Ces points sont implantés dans une section dont les caractéristiques (rectitude de la conduite à l'amont, qualité des parois, régime d'écoulement) permettent de réaliser des mesures représentatives de manière à ce que la vitesse n'y soit pas sensiblement ralentie par des seuils ou obstacles situés à l'aval et que l'effluent soit suffisamment homogène.

Article 4.3.5.3. Equipements

Les systèmes permettant le prélèvement continu sont proportionnels au débit sur une durée de 24 h, disposent d'enregistrement et permettent la conservation des échantillons à une température de 4°C.

ARTICLE 4.3.6. CARACTÉRISTIQUES GÉNÉRALES DE L'ENSEMBLE DES REJETS

Les effluents rejetés doivent être exempts :

- de matières flottantes,
- de produits susceptibles de dégager, en égout ou dans le milieu naturel, directement ou indirectement, des gaz ou vapeurs toxiques, inflammables ou odorantes,
- de tout produit susceptible de nuire à la conservation des ouvrages, ainsi que des matières déposables ou précipitables qui, directement ou indirectement, sont susceptibles d'entraver le bon fonctionnement des ouvrages.

Les effluents doivent également respecter les caractéristiques suivantes :

- Température : 30 °C
- pH : compris entre 5,5 et 8,5 (ou 9,5 s'il y a neutralisation alcaline)
- Couleur : modification de la coloration du milieu récepteur mesurée en un point représentatif de la zone de mélange inférieure à 100 mg Pt/l

TITRE 5 VALEURS LIMITES D'ÉMISSION DES EAUX PLUVIALES AVANT REJET DANS LE MILIEU NATUREL OU DANS UNE STATION D'EPURATION COLLECTIVE

L'exploitant est tenu de respecter, avant rejet des eaux pluviales de ruissellement dans le milieu récepteur considéré, les valeurs limites en concentration ci-dessous définies.

Référence du rejet vers le milieu récepteur : Point de rejet N° 2 (près du pont bascule) Sortie Séparateur d'hydrocarbures

Paramètre	Concentrations instantannées (mg/l)	Critères de surveillance
DCO	125	Prélèvement instantané
DB05	30	Prélèvement instantané
MEST	35	Prélèvement instantané
Hydrocarbures totaux	10	Prélèvement instantané

La superficie des toitures, aires de stockage, voies de circulation, aires de stationnement et autres surfaces imperméabilisables est de :134 460m²

TITRE 6 VALEURS LIMITES D'ÉMISSION DES EAUX DOMESTIQUES

Les eaux domestiques sont traitées et évacuées conformément aux règlements en vigueur.

ARTICLE 6.1.1. EAUX PLUVIALES SUSCEPTIBLES D'ÊTRE POLLUÉES

Les eaux pluviales polluées et collectées dans les installations sont éliminées vers les filières de traitement des déchets appropriées.

En l'absence de pollution préalablement caractérisée, elles pourront être évacuées vers le milieu récepteur dans les limites autorisées par le présent arrêté.

Il est interdit d'établir des liaisons directes entre les réseaux de collecte des eaux pluviales et les réseaux de collecte des effluents pollués ou susceptibles d'être pollués.

TITRE 7 DÉCHETS

CHAPITRE 7.1 PRINCIPES DE GESTION

ARTICLE 7.1.1. LIMITATION DE LA PRODUCTION DE DÉCHETS

L'exploitant prend toutes les dispositions nécessaires dans la conception, l'aménagement, et l'exploitation de ses installations pour :

- en priorité, prévenir et réduire la production et la nocivité des déchets, notamment en agissant sur la conception, la fabrication et la distribution des substances et produits et en favorisant le réemploi, diminuer les incidences globales de l'utilisation des ressources et améliorer l'efficacité de leur utilisation ;
- assurer une bonne gestion des déchets de son entreprise en privilégiant, dans l'ordre :
 - a) la préparation en vue de la réutilisation ;
 - b) le recyclage ;
 - c) toute autre valorisation, notamment la valorisation énergétique ;
 - d) l'élimination .

Cet ordre de priorité peut être modifié si cela se justifie compte tenu des effets sur l'environnement et la santé humaine, et des conditions techniques et économiques.

L'exploitant tient alors les justifications nécessaires à disposition de l'inspection des installations classées.

ARTICLE 7.1.2. SÉPARATION DES DÉCHETS

L'exploitant effectue à l'intérieur de son établissement la séparation des déchets (dangereux ou non) de façon à assurer leur orientation dans les filières autorisées adaptées à leur nature et à leur dangerosité.

Les déchets dangereux sont définis par l'article R. 541-8 du code de l'environnement

Les huiles usagées sont gérées conformément aux articles R. 543-3 à R. 543-15 et R. 543-40 du code de l'environnement.

Dans l'attente de leur ramassage, elles sont stockées dans des réservoirs étanches et dans des conditions de séparation satisfaisantes, évitant notamment les mélanges avec de l'eau ou tout autre déchet non huileux ou contaminé par des PCB.

Les déchets d'emballages industriels sont gérés dans les conditions des articles R. 43-66 à R. 543-72 du code de l'environnement.

Les piles et accumulateurs usagés sont gérés conformément aux dispositions de l'article R. 543-131 du code de l'environnement.

Les pneumatiques usagés sont gérés conformément aux dispositions de l'article R. 543-137 à R. 543-151 du code de l'environnement ; ils sont remis à des opérateurs agréés (collecteurs ou exploitants d'installations d'élimination) ou aux professionnels qui utilisent ces déchets pour des travaux publics, de remblaiement, de génie civil ou pour l'ensilage.

Les déchets d'équipements électriques et électroniques sont enlevés et traités selon les dispositions des articles R. 543-195 à R. 543-201 du code de l'environnement.

ARTICLE 7.1.3. CONCEPTION ET EXPLOITATION DES INSTALLATIONS D'ENTREPOSAGE INTERNES DES DÉCHETS

Les déchets produits, entreposés dans l'établissement, avant leur orientation dans une filière adaptée, le sont dans des conditions ne présentant pas de risques de pollution (prévention d'un lessivage par des eaux météoriques, d'une pollution des eaux superficielles et souterraines, des envols et des odeurs) pour les populations avoisinantes et l'environnement.

En particulier, les aires d'entreposage de déchets susceptibles de contenir des produits polluants sont réalisées sur des aires étanches et aménagées pour la récupération des éventuels liquides épanchés et des eaux météoriques souillées.

ARTICLE 7.1.4. DÉCHETS GÉRÉS À L'EXTÉRIEUR DE L'ÉTABLISSEMENT

L'exploitant oriente les déchets produits dans des filières propres à garantir les intérêts visés à l'article L. 511-1 et L. 541-1 du code de l'environnement.

Il s'assure que la personne à qui il remet les déchets est autorisée à les prendre en charge et que les installations destinataires des déchets sont régulièrement autorisées à cet effet.

Il fait en sorte de limiter le transport des déchets en distance et en volume.

ARTICLE 7.1.5. DÉCHETS GÉRÉS À L'INTÉRIEUR DE L'ÉTABLISSEMENT

A l'exception des installations spécifiquement autorisées, tout traitement de déchets dans l'enceinte de l'établissement est interdit.

Le mélange de déchets dangereux de catégories différentes, le mélange de déchets dangereux avec des déchets non dangereux et le mélange de déchets dangereux avec des substances, matières ou produits qui ne sont pas des déchets sont interdits.

ARTICLE 7.1.6. TRANSPORT

L'exploitant tient un registre chronologique où sont consignés tous les déchets sortant. Le contenu minimal des informations du registre est fixé en référence à l'arrêté du 29 février 2012 fixant le contenu des registres mentionnés aux articles R. 541-43 et R. 541-46 du code de l'environnement.

ARTICLE 7.1.7. DÉCHETS PRODUITS PAR L'ÉTABLISSEMENT

Les principaux déchets générés par le fonctionnement normal des installations sont les suivantes :

Type de déchets	Tonnage annuel
Déchets non dangereux	6
Déchets dangereux	2

TITRE 8 PRÉVENTION DES NUISANCES SONORES ET DES VIBRATIONS

CHAPITRE 8.1 DISPOSITIONS GÉNÉRALES

ARTICLE 8.1.1. AMÉNAGEMENTS

L'installation est construite, équipée et exploitée de façon que son fonctionnement ne puisse être à l'origine de bruits transmis par voie aérienne ou solidienne, de vibrations mécaniques susceptibles de compromettre la santé ou la sécurité du voisinage ou de constituer une nuisance pour celle-ci.

Les prescriptions de l'arrêté ministériel du 23 janvier 1997 modifié relatif à la limitation des bruits émis dans l'environnement par les installations relevant du livre V – titre I du Code de l'Environnement, ainsi que les règles techniques annexées à la circulaire du 23 juillet 1986 relative aux vibrations mécaniques émises dans l'environnement par les installations classées sont applicables.

ARTICLE 8.1.2. VÉHICULES ET ENGIN

Les véhicules de transport, les matériels de manutention et les engins de chantier utilisés à l'intérieur de l'établissement, et susceptibles de constituer une gêne pour le voisinage, sont conformes aux dispositions des articles R. 571-1 à R. 571-24 du code de l'environnement.

ARTICLE 8.1.3. APPAREILS DE COMMUNICATION

L'usage de tout appareil de communication par voie acoustique (sirènes, avertisseurs, haut-parleurs ...) gênant pour le voisinage est interdit sauf si leur emploi est exceptionnel et réservé à la prévention ou au signalement d'incidents graves ou d'accidents.

CHAPITRE 8.2 NIVEAUX ACOUSTIQUES

ARTICLE 8.2.1. VALEURS LIMITES D'ÉMERGENCE

Les émissions sonores dues aux activités des installations ne doivent pas engendrer une émergence supérieure aux valeurs admissibles fixées dans le tableau ci-après, dans les zones à émergence réglementée.

Niveau de bruit ambiant existant dans les zones à émergence réglementée (incluant le bruit de l'établissement)	Emergence admissible pour la période allant de 7 h à 22 h, sauf dimanches et jours fériés	Emergence admissible pour la période allant de 22 h à 7 h, ainsi que les dimanches et jours fériés
Supérieur à 35 dB(A) et inférieur ou égal à 45 dB(A)	6 dB(A)	4 dB(A)
Supérieur à 45 dB(A)	5 dB(A)	3 dB(A)

ARTICLE 8.2.2. NIVEAUX LIMITES DE BRUIT EN LIMITES D'EXPLOITATION

Les niveaux limites de bruit ne doivent pas dépasser en limite de propriété de l'établissement les valeurs suivantes pour les différentes périodes de la journée :

Point de contrôle sonore	Niveau sonore limite admissible PERIODE DE JOUR Allant de 7h à 22h, (sauf dimanches et jours fériés)	Niveau sonore limite admissible PERIODE DE NUIT Allant de 22h à 7h, (ainsi que dimanches et jours fériés)
Point n°1	55,6 dB(A)	45,8 dB(A)
Point n°2	47,6 dB(A)	45,6 dB(A)
Point n°3	53,1 dB(A)	41,6 dB(A)
Point n°4	47,5 dB(A)	41,7 dB(A)
Point n°5	70 dB(A)	54,4 dB(A)
Point n°6	54,1 dB(A)	36,7 dB(A)
Point n°7	58,9 dB(A)	51,2 dB(A)
Point n°8	62,5 dB(A)	45,1 dB(A)
Point n°9	70 dB(A)	57,7 dB(A)
Point n°10	58,4 dB(A)	57,5 dB(A)
Point n°11	67,4 dB(A)	47,2 dB(A)

Les points de contrôle sonore sont définis sur le plan définissant les zones à émergence réglementée annexé au présent arrêté.

CHAPITRE 8.3 VIBRATIONS**ARTICLE 8.3.1. VIBRATIONS**

En cas d'émissions de vibrations mécaniques gênantes pour le voisinage ainsi que pour la sécurité des biens ou des personnes, les points de contrôle, les valeurs des niveaux limites admissibles ainsi que la mesure des niveaux vibratoires émis seront déterminés suivant les spécifications des règles techniques annexées à la circulaire ministérielle n° 23 du 23 juillet 1986 relative aux vibrations mécaniques émises dans l'environnement par les installations classées.

TITRE 9 - PRÉVENTION DES RISQUES TECHNOLOGIQUES**CHAPITRE 9.1 GENERALITES****ARTICLE 9.1.1. LOCALISATION DES RISQUES**

L'exploitant recense, sous sa responsabilité, les parties de l'installation qui, en raison des caractéristiques qualitatives et quantitatives des matières mises en œuvre, stockées, utilisées ou produites, sont susceptibles d'être à l'origine d'un sinistre pouvant avoir des conséquences directes ou indirectes sur les intérêts mentionnés à l'article L. 511-1 du code de l'environnement.

L'exploitant dispose d'un plan général des ateliers et des stockages indiquant ces risques.

Les zones à risques sont matérialisées par tous moyens appropriés.

ARTICLE 9.1.2. ZONAGE INTERNE À L'ÉTABLISSEMENT

L'exploitant identifie les zones de l'établissement susceptibles d'être à l'origine d'incendie ou d'explosion de par la présence d'atmosphères explosibles pouvant survenir.

ARTICLE 9.1.3. ETAT DES STOCKS DE PRODUITS DANGEREUX

Sans préjudice des dispositions du code du travail, l'exploitant dispose des documents lui permettant de connaître la nature et les risques des produits dangereux présents dans l'installation, en particulier les fiches de données de sécurité.

L'exploitant tient à jour un registre indiquant la nature et la quantité des produits dangereux détenus, auquel est annexé un plan général des stockages. Ce registre est tenu à la disposition des services d'incendie et de secours.

ARTICLE 9.1.4. PROPRETE DE L'INSTALLATION

Les locaux sont maintenus propres et régulièrement nettoyés notamment de manière à éviter les amas de matières dangereuses ou polluantes et de poussières. Le matériel de nettoyage est adapté aux risques présentés par les produits et poussières.

ARTICLE 9.1.5. CONTRÔLE DES ACCES

Les installations sont fermées par un dispositif capable d'interdire l'accès à toute personne non autorisée.

Une surveillance est assurée en permanence.

ARTICLE 9.1.6. CIRCULATION DANS L'ÉTABLISSEMENT

L'exploitant fixe les règles de circulation applicables à l'intérieur de l'établissement.

Elles sont portées à la connaissance des intéressés par une signalisation adaptée et une information appropriée.

Les voies de circulation et d'accès sont notamment délimitées.

Ces voies sont aménagées pour que les engins des services d'incendie et de secours puissent évoluer sans difficulté.

L'établissement est clôturé sur la totalité de sa périphérie.

ARTICLE 9.1.7. ÉTUDE DE DANGERS

L'exploitant met en place et entretient l'ensemble des équipements mentionnés dans l'étude de dangers.

L'exploitant met en œuvre l'ensemble des mesures d'organisation et de formation ainsi que les procédures mentionnées dans l'étude de dangers.

CHAPITRE 9.2 DISPOSITIONS CONSTRUCTIVES

Les dispositions ci dessous s'appliquent en complément des règles générales édictées précédemment.

ARTICLE 9.2.1. DISPOSITIONS PARTICULIÈRES RELATIVES AU STOCKAGE DE BOIS

- **9.2.1.1 – Dépôts sous hangars ou en magasins**
- Les magasins et hangars de stockage de bois ne doivent en aucun cas commander les dégagements de locaux habités ou occupés par des tiers ou par le personnel.
- Les issues des locaux sont maintenus libres de tout encombrement.
- Les stocks de bois doivent être disposés de manière à permettre une rapide mise en œuvre des moyens de secours contre l'incendie.
- Des passages suffisants doivent être judicieusement répartis.

DÉSENFUMAGE

- Les locaux à risque incendie sont équipés en partie haute de dispositifs d'évacuation naturelle de fumées et de chaleur (DENFC), permettant l'évacuation à l'air libre des fumées, gaz de combustion, chaleur et produits imbrûlés dégagés en cas d'incendie.
- Ces dispositifs sont composés d'exutoires à commande automatique et manuelle (ou auto-commande).
- La surface utile d'ouverture de l'ensemble des exutoires n'est pas inférieure à 2% de la surface au sol du local.
- Les dispositifs d'évacuation naturelle de fumées et de chaleur sont à adapter aux risques particuliers de l'installation.

9.2.1.2 -- Dépôts en plein air

- Tout stockage de billons est éloigné de plus de 18 mètres du bâtiment B15 (stockage de connexes) et de plus de 30 mètres en pignon et 50 mètres en façade du bâtiment 18 (stockage de granulés).
- La hauteur des piles de bois ne doit pas dépasser quatre mètres ;
- si celles-ci sont situées à moins de cinq mètres des murs de ceinture, leur hauteur est limitée à celle des dits murs diminuée d'un mètre, sans en aucun cas pouvoir dépasser trois mètres .Ces murs séparatifs sont en matériaux MO et coupe feu de degré deux heures, surmontés d'un auvent d'une largeur de trois mètres (projection horizontale) en matériaux MO et pare flammes de degré une heure.
- Dans le cas où le dépôt est délimité par une clôture non susceptible de s'opposer à la propagation du feu, telle que grillage, palissade, haie, l'éloignement des piles de bois de la clôture doit être au moins égale à la hauteur des piles ;
- Le terrain sur lequel sont réparties les piles de bois est quadrillé par des chemins de largeur suffisante garantissant un accès facile entre les groupes de piles en cas d'incendie ;
- Le nombre de ces voies est en rapport avec l'importance du dépôt.
- Il est prévu des allées de largeur suffisante pour permettre l'accès des voitures de secours des pompiers dans les diverses sections du dépôt.
- A l'intersection des allées principales, les piles de bois seront disposées en retrait des allées, de manière à permettre aux véhicules de braquer sans difficultés.

ARTICLE 9.2.2. ATELIERS OÙ L'ON TRAVAILLE LE BOIS

▪ REGLES D'IMPLANTATION DES STOCKAGES COUVERTS ET DES BATIMENTS

Si les bâtiments de production ou les bâtiments de stockage bois sont à moins de 10 m de construction habitées ou occupées par des tiers, leurs éléments de construction présentent les caractéristiques de réaction de résistance au feu minimales suivantes :

- les parois extérieures sont construites en matériaux A2 s1 d0 (respectivement M0 lorsque les matériaux n'ont pas encore été classés au regard des euroclasses) ;
- planchers hauts REI 120 (respectivement coupe-feu de degré 2 heures) ;
- l'ensemble de la structure présente les caractéristiques REI 30 ;
- en ce qui concerne la toiture, ses éléments de support sont réalisés en matériaux A2 si d0 (respectivement M0) et l'isolant thermique (s'il existe) est réalisé en matériaux A2 si d0 (respectivement M0).
- L'ensemble de la toiture (éléments de support, isolant et étanchéité) satisfait la classe et l'indice Broof (t 3) ;

- les matériaux utilisés pour l'éclairage naturel ne produisent pas, lors d'un incendie, de gouttes enflammées ;
- portes intérieures EI 120 (respectivement coupe-feu de degré 2 heures) et munies d'un ferme-porte ou d'un dispositif assurant leur fermeture automatique.
- Les locaux sont équipés en partie haute de dispositifs permettant l'évacuation des fumées et gaz de combustion dégagés en cas d'incendie (lanternes en toiture, ouvrants en façade ou tout autre dispositif équivalent).
- Les commandes d'ouverture manuelle sont placées à proximité des accès.
- Le système de désenfumage est adapté aux risques particuliers de l'installation. Le sol des aires et locaux de stockage est incombustible (de classe A1).

A défaut, l'exploitant justifie par une étude de risques les dispositions retenues permettant d'atteindre un niveau de sécurité au moins équivalent.

- Les issues des ateliers sont toujours libres de tout encombrement.
- Les groupes de piles de bois sont disposés de façon à être accessibles en toutes circonstances.
- Les sciures et poussières de bois sont stockés dans des box prévus à cet effet, éloigné de tout foyer de chauffage.
- Des mesures sont prises pour éviter toute accumulation dans les ateliers de copeaux, de déchets, de sciures ou poussières de manière à prévenir tout danger d'incendie.
- Ces ateliers sont nettoyés quotidiennement et il est procédé aussi fréquemment qu'il est nécessaire, à l'enlèvement des poussières qui se sont accumulées sur les charpentes.
- En vue de prévenir l'inflammation des poussières, tout appareillage électrique susceptible de donner des étincelles tels que moteurs non étanches à balais est exclu.
- Il existe un interrupteur général multipolaire pour couper le courant force et un interrupteur général pour l'extinction des lumières.
- Ces interrupteurs sont placés en dehors des ateliers sous la surveillance d'un préposé responsable, qui interrompt le courant pendant les heures de repos et tous les soirs après le travail.
- Une ronde est effectuée le soir après le départ du personnel et avant l'extinction des lumières.

▪ STOCKAGE DE BOIS

Stockage : ensemble composé d'un ou plusieurs îlots de stockage dans lequel chacun des îlots est séparé de moins de 30 mètres d'un autre îlot.

Stockage couvert : est considéré comme stockage couvert, tout stockage abrité par une construction présentant des propriétés de résistance au feu REI 15, dotée d'une toiture et fermée sur au moins 70 % de son périmètre.

Les stocks de bois seront disposés de manière à permettre la rapide mise en œuvre des secours incendie.

Les stockages de bois sont au minimum à 15m des réserves incendie et à 10 m des limites de propriété :

Les stockages de bois vert sont au minimum à 5m des limites de propriété.

- le stockage des produits finis (bois sciés) est limité à 4 m de haut,
- le stockage des produits semi finis madriers est limité à 4 m de haut,
- le stockage des produits connexes est limité à 4 m de haut,
- le stockage des déchets courts et écorces est limité à 4 m de haut.

ARTICLE 9.2.3. BROYEUR MOBILE

- Prescriptions générales.

L'installation sera installée au minimum à 10 mètres des limites de propriété

- Précautions contre le bruit

L'installation sera exploitée de façon que son fonctionnement ne puisse être à l'origine de bruits aériens ou vibrations mécaniques susceptibles de compromettre la santé ou la sécurité du voisinage ou constituer une gêne pour sa tranquillité.

- Exploitation

L'installation sera réalisée, équipée et exploitée de manière à éviter que son fonctionnement puisse être à l'origine des dangers ou inconvénients cités à l'article L.511-1 du livre V du code de l'environnement relatif aux installations classées pour la protection de l'environnement.

L'exploitation du broyeur ne créera pas de risques supplémentaires en étant suffisamment éloignée de tout stockage et de toute activité mettant en œuvre des matières combustibles ou inflammables.

ARTICLE 9.2.4. DISTRIBUTION DE CARBURANT

- L'emplacement choisi pour l'installation des appareils distributeurs ne doit pas se trouver en contrebas des réservoirs les alimentant, de façon à éviter tout danger de siphonnage.
- Ils ne sont remplis de liquides inflammables qu'au moment du débit, et sont munis d'un dispositif permettant d'arrêter immédiatement son écoulement en cas de besoin.
- Dans le cas d'appareils à débit continu à marche électrique, l'ouverture du clapet de la buse de distribution et son maintien en position ouverte ne doivent pas pouvoir s'effectuer sans intervention manuelle.
- En particulier, en cas de panne de courant pendant la distribution avec motopompe, la distribution ne doit pas pouvoir reprendre automatiquement au retour du courant sans intervention manuelle.
- Il est interdit d'effectuer une distribution aux véhicules à moteur sans avoir, au préalable, procédé à l'arrêt du moteur et à l'extinction des éclairages à flamme, non électriques.
- Les postes distributeurs se trouvent à plus de quatre mètres d'une bouche d'évacuation des eaux.
- Les canalisations électriques alimentant les distributeurs doivent être mises hors tension à partir d'un point d'accès facile et non situé sur l'appareil distributeur.
- L'appareillage servant aux transvasements (canalisations, raccords, pompes, etc...) est toujours maintenu en parfait état d'étanchéité.
- L'emploi d'air ou d'oxygène comprimé pour effectuer ces transvasements est rigoureusement interdit.
- Toutes dispositions sont prises pour éviter l'écoulement à l'égout de liquides accidentellement répandus au moment de la distribution.

ARTICLE 9.2.5. INSTALLATION DE COMBUSTION.

9.2.5.1 Implantation

- La chaufferie est située à l'extérieur des bâtiments
- L'installation de combustion est implantée de manière à prévenir tout risque d'incendie et d'explosion et à ne pas compromettre la sécurité du voisinage, extérieur à l'installation.
- Elle est suffisamment éloignée de tout stockage et de toute activité mettant en œuvre des matières combustibles ou inflammables.
- 10 mètres des limites de propriété et des établissements recevant du public de 1^{ère}, 2^{ème}, 3^{ème} et 4^{ème} catégorie, des immeubles de grande hauteur, des immeubles habités ou occupés par des tiers et des voies à grande circulation ;
- 10 mètres des installations mettant en œuvre des matières combustibles ou inflammables y compris les stockages aériens de combustibles liquides ou gazeux destinés à l'alimentation des appareils de combustion présents dans l'installation.

9.2.5.2 Exploitation

- L'exploitant doit veiller au bon entretien des dispositifs de réglage, de contrôle, de signalisation et de sécurité. Ces vérifications et leurs résultats sont consignés par écrit.
- L'installation doit être exploitée sous la surveillance permanente d'un personnel qualifié.
- Il vérifie périodiquement le bon fonctionnement des dispositifs de sécurité et s'assure de la bonne alimentation en combustible.

La chaudière est équipée d'un dispositif d'avertissement, en cas de mauvais fonctionnement.

La cheminée est équipée en tête d'une camera de surveillance

9.2.5.3 Entretien

- Le réglage et l'entretien de l'installation se fait soigneusement et aussi fréquemment que nécessaire, afin d'assurer un fonctionnement ne présentant pas d'inconvénients pour le voisinage.
- Ces opérations portent également sur le conduit d'évacuation des gaz de combustion et, le cas échéant, sur les appareils de contrôle.
- La cheminée d'évacuation est ramonée autant de fois qu'il est nécessaire et au minimum tous les 15 jours
- Les résultats des contrôles et des opérations d'entretien de la chaudière sont portés sur le livret de chaufferie.

ARTICLE 9.2.6. INTERVENTION DES SERVICES DE SECOURS

9.2.6.1 Accessibilité

L'installation dispose en permanence d'un accès au moins pour permettre à tout moment l'intervention des services d'incendie et de secours.

Au sens du présent arrêté, on entend par « accès à l'installation » une ouverture reliant la voie de desserte ou publique et l'intérieur du site suffisamment dimensionnée pour permettre l'entrée des engins de secours et leur mise en œuvre.

Les véhicules dont la présence est liée à l'exploitation de l'installation stationnent sans occasionner de gêne pour l'accessibilité des engins des services de secours depuis les voies de circulation externes à l'installation, même en dehors des heures d'exploitation et d'ouverture de l'installation.

ARTICLE 9.2.7. MOYENS DE LUTTE CONTRE L'INCENDIE

L'installation est dotée de moyens de lutte contre l'incendie appropriés aux risques, notamment :

- Deux réserves eau incendie de 240 m³ et une de 150 m³ équipées de deux lignes d'aspiration de diamètre 100 mm et espacées de 4 m, conformes aux normes en vigueur pour permettre au service d'incendie et de secours de s'alimenter et permet de fournir un débit de 60 m³/h.
Ces réserves sont accessibles en toutes circonstances et à une distance de l'installation ayant recueilli l'avis des services départementaux d'incendie et de secours.
Près de ces aspirations, un portail dans la clôture, doit permettre l'accès et une surface libre de 64 m² et stable est aménagée.
- Un poteau d'incendie offrant un débit de 60 mètres cubes par heure pendant une durée d'au moins deux heures à 1 bar à l'extrémité de la voie communale .
Les prises de raccordement sont conformes aux normes en vigueur pour permettre au service d'incendie et de secours de s'alimenter.
- Un point d'aspiration en bordure de la rivière La Belle, aménagé suivant les préconisations des services de secours,
- L'exploitant est en mesure de justifier au préfet la disponibilité effective des débits d'eau ainsi que le dimensionnement de la réserve eau incendie .
- Des Robinets d'Incendie Armés de 40 mm de diamètre de classe de risque 3 conformes à la norme NFS 61201, installés dans les bâtiments.
- Des extincteurs répartis à l'intérieur des locaux, sur les aires extérieures et les lieux présentant des risques spécifiques, à proximité des dégagements, bien visibles et facilement accessibles.
Les agents d'extinction doivent être appropriés aux risques à combattre et compatibles avec les produits stockés.
- Un moyen permettant d'alerter les services d'incendie et de secours.
- de plans des locaux facilitant l'intervention des services d'incendie et de secours avec une description des dangers pour chaque local, comme prévu à l'article 7.1.1 ;
- Un système d'alarme incendie,
- d'un dispositif d'extinction par colonne sèche sur la cheminée de la chaudière
- Une réserve de sable meuble et sec en quantité adaptée au risque, sans être inférieur à 100 l et des pelles placées à proximité de l'aire de distribution d'hydrocarbures.
- Les moyens de lutte contre l'incendie sont capables de fonctionner efficacement quelle que soit la température de l'installation et notamment en période de gel.
- L'exploitant s'assure de la vérification périodique et de la maintenance des matériels de sécurité et de lutte contre l'incendie conformément aux référentiels en vigueur.

CHAPITRE 9.3 DISPOSITIF DE PRÉVENTION DES ACCIDENTS

ARTICLE 9.3.1. MATÉRIELS UTILISABLES EN ATMOSPHÈRES EXPLOSIBLES

Dans les parties de l'installation mentionnées à l'article 9.1.1 et recensées comme pouvant être à l'origine d'une explosion, les installations électriques, mécaniques, hydrauliques et pneumatiques sont conformes aux dispositions du décret du 19 novembre 1996 susvisé.

ARTICLE 9.3.2. INSTALLATIONS ÉLECTRIQUES – MISE À LA TERRE

Les installations électriques et les mises à la terre sont conçues, réalisées et entretenues conformément aux normes en vigueur.

Une vérification de l'ensemble de l'installation électrique est effectuée au minimum une fois par an par un organisme compétent qui mentionne très explicitement les défauts relevés dans son rapport.

L'exploitant conserve une trace écrite des éventuelles mesures correctives prises.

ARTICLE 9.3.3. ZONES SUSCEPTIBLES D'ÊTRE À L'ORIGINE D'UNE EXPLOSION

Les dispositions de l'article 2 de l'arrêté ministériel du 31 mars 1980, portant réglementation des installations électriques des établissements réglementés au titre de la législation sur les installations classées et susceptibles de présenter des risques d'explosion, sont applicables à l'ensemble des zones de risque d'atmosphère explosive de l'établissement.

Le plan des zones à risques d'explosion est porté à la connaissance de l'organisme chargé de la vérification des installations électriques.

Les masses métalliques contenant et/ou véhiculant des produits inflammables et explosibles susceptibles d'engendrer des charges électrostatiques sont mises à la terre et reliées par des liaisons équipotentielles.

ARTICLE 9.3.4. PROTECTION CONTRE LA FOUDRE

Les installations sur lesquelles une agression par la foudre peut être à l'origine d'événements susceptibles de porter gravement atteinte, directement ou indirectement à la sécurité des installations, à la sécurité des personnes ou à la qualité de l'environnement, sont protégées contre la foudre en application de l'arrêté ministériel en vigueur.

ARTICLE 9.3.5. SYSTÈMES DE DÉTECTION ET EXTINCTION AUTOMATIQUES

Chaque bâtiment de production dispose d'un dispositif de détection de *fumée*.

L'exploitant dresse la liste de ces détecteurs avec leur fonctionnalité et détermine les opérations d'entretien destinées à maintenir leur efficacité dans le temps.

Il organise à fréquence semestrielle au minimum des vérifications de maintenance et des tests.

En cas d'installation de systèmes d'extinction automatique d'incendie, ceux-ci sont conçus, installés et entretenus régulièrement conformément aux référentiels reconnus.

CHAPITRE 9.4 DISPOSITIF DE RÉTENTION DES POLLUTIONS ACCIDENTELLES

ARTICLE 9.4.1. RETENTIONS ET CONFINEMENT

I. Tout stockage d'un liquide susceptible de créer une pollution des eaux ou des sols est associé à une capacité de rétention dont le volume est au moins égal à la plus grande des deux valeurs suivantes:

- 100 % de la capacité du plus grand réservoir,
- 50 % de la capacité totale des réservoirs associés.

Cette disposition n'est pas applicable aux bassins de traitement des eaux résiduaires.

Pour les stockages de récipients de capacité unitaire inférieure ou égale à 250 litres, la capacité de rétention est au moins égale à :

- dans le cas de liquides inflammables, 50 % de la capacité totale des fûts,
- dans les autres cas, 20 % de la capacité totale des fûts,
- dans tous les cas 800 litres minimum ou égale à la capacité totale lorsque celle-là est inférieure à 800 l.

II. La capacité de rétention est étanche aux produits qu'elle pourrait contenir et résiste à l'action physique et chimique des fluides.

Il en est de même pour son dispositif d'obturation qui est maintenu fermé.

Les produits récupérés en cas d'accident ne peuvent être rejetés que dans des conditions conformes au présent arrêté ou sont éliminés comme les déchets.

Les réservoirs ou récipients contenant des produits incompatibles ne sont pas associés à une même rétention.

Le stockage des liquides inflammables, ainsi que des autres produits toxiques ou dangereux pour l'environnement, n'est permis sous le niveau du sol que dans des réservoirs en fosse maçonnée, ou assimilés, et pour les liquides inflammables, dans les conditions énoncées ci-dessus.

III. Pour les stockages sont à l'air libre, les rétentions sont vidées dès que possible des eaux pluviales s'y versant.

IV. Le sol des aires et des locaux de stockage ou de manipulation des matières dangereuses pour l'homme ou susceptibles de créer une pollution de l'eau ou du sol est étanche et équipé de façon à pouvoir recueillir les eaux de lavage et les matières répandues accidentellement.

V. Toutes mesures sont prises pour recueillir l'ensemble des eaux et écoulements susceptibles d'être pollués lors d'un sinistre, y compris les eaux utilisées lors d'un incendie, afin que celles-ci soient récupérées ou traitées afin de prévenir toute pollution des sols, des égouts, des cours d'eau ou du milieu naturel.

Les eaux polluées d'extinction collectées sont éliminées vers les filières de traitement des déchets appropriées.

CHAPITRE 9.5 DISPOSITIONS D'EXPLOITATION

ARTICLE 9.5.1. SURVEILLANCE DE L'INSTALLATION

L'exploitant désigne une ou plusieurs personnes référentes ayant une connaissance de la conduite de l'installation, des dangers et inconvénients que son exploitation induit, des produits utilisés ou stockés dans l'installation et des dispositions à mettre en œuvre en cas d'incident.

Les personnes étrangères à l'établissement n'ont pas l'accès libre aux installations.

ARTICLE 9.5.2. TRAVAUX

Dans les parties recensées de l'installation à l'article 9.1.1 et notamment celles recensées locaux à risque, les travaux de réparation ou d'aménagement ne peuvent être effectués qu'après délivrance d'un « permis d'intervention » (*pour une intervention sans flamme et sans source de chaleur*) et éventuellement d'un « permis de feu » (*pour une intervention avec source de chaleur ou flamme*) et en respectant une consigne particulière.

Ces permis sont délivrés après analyse des risques liés aux travaux et définition des mesures appropriées.

Le « permis d'intervention » et éventuellement le « permis de feu » et la consigne particulière sont établis et visés par l'exploitant ou par une personne qu'il aura nommément désignée.

Lorsque les travaux sont effectués par une entreprise extérieure, le « permis d'intervention » et éventuellement le « permis de feu » et la consigne particulière relative à la sécurité de l'installation, sont signés par l'exploitant et l'entreprise extérieure ou les personnes qu'ils auront nommément désignées.

ARTICLE 9.5.3. VÉRIFICATION PÉRIODIQUE ET MAINTENANCE DES ÉQUIPEMENTS

L'exploitant assure ou fait effectuer la vérification périodique et la maintenance des matériels de sécurité et de lutte contre l'incendie mis en place (exutoires, systèmes de détection et d'extinction, portes coupe-feu, colonne sèche par exemple) ainsi que des éventuelles installations électriques et de chauffage, conformément aux référentiels en vigueur.

Les vérifications périodiques de ces matériels sont enregistrées sur un registre sur lequel sont également mentionnées les suites données à ces vérifications.

ARTICLE 9.5.4. CONSIGNES D'EXPLOITATION

Sans préjudice des dispositions du code du travail, des consignes sont établies, tenues à jour et affichées dans les lieux fréquentés par le personnel.

Ces consignes indiquent notamment :

- l'interdiction d'apporter du feu sous une forme quelconque, notamment l'interdiction de fumer dans les zones présentant des risques d'incendie ou d'explosion ;
- l'interdiction de tout brûlage à l'air libre ;
- l'obligation du "permis d'intervention" pour les parties concernées de l'installation ;
- les conditions de conservation et de stockage des produits, notamment les précautions à prendre pour l'emploi et le stockage de produits incompatibles ;
- les procédures d'arrêt d'urgence et de mise en sécurité de l'installation (électricité, réseaux de fluides),
- les mesures à prendre en cas de fuite sur un récipient ou une tuyauterie contenant des substances dangereuses,
- les modalités de mise en œuvre des dispositifs d'isolement du réseau de collecte, prévues à l'article 9.4.1,
- les moyens d'extinction à utiliser en cas d'incendie,
- la procédure d'alerte avec les numéros de téléphone du responsable d'intervention de l'établissement, des services d'incendie et de secours, etc.,
- l'obligation d'informer l'inspection des installations classées en cas d'accident.

TITRE 10 - SURVEILLANCE DES ÉMISSIONS ET DE LEURS EFFETS

CHAPITRE 10.1 PROGRAMME D'AUTO SURVEILLANCE

ARTICLE 10.1.1. PRINCIPE ET OBJECTIFS DU PROGRAMME D'AUTO SURVEILLANCE

Afin de maîtriser les émissions de ses installations et de suivre leurs effets sur l'environnement, l'exploitant définit et met en œuvre sous sa responsabilité un programme de surveillance de ses émissions et de leurs effets dit programme d'auto surveillance.

L'exploitant adapte et actualise la nature et la fréquence de cette surveillance pour tenir compte des évolutions de ses installations, de leurs performances par rapport aux obligations réglementaires, et de leurs effets sur l'environnement

L'exploitant décrit dans un document tenu à la disposition de l'inspection des installations classées les modalités de mesures et de mise en œuvre de son programme de surveillance, y compris les modalités de transmission à l'inspection des installations classées.

Les articles suivants définissent le contenu minimum de ce programme en terme de nature de mesure, de paramètres et de fréquence pour les différentes émissions et pour la surveillance des effets sur l'environnement, ainsi que de fréquence de transmission des données d'auto surveillance.

CHAPITRE 10.2 MODALITÉS D'EXERCICE ET CONTENU DE L'AUTOSURVEILLANCE

ARTICLE 10.2.1 AUTO SURVEILLANCE DES ÉMISSIONS ATMOSPHÉRIQUES

Article 10.2.1.1 Fréquences, et modalités de l'auto surveillance de la qualité des rejets atmosphériques

Les dispositions minimum suivantes sont mises en œuvre :

Critères de surveillance	Point de rejet 1 à 4 Sortie cyclone Captage poussières	Point de rejet 5 Chaudière à bois
<u>Débit</u> Critères de surveillance Mesure Fréquence	Sur au moins 1/2 h 1 fois/an	Sur au moins 1/2 h 1 fois/an

Polluant :Poussières Critères de surveillance Mesure Fréquence	Sur au moins 1/2 h 1 fois/an	Sur au moins 1/2 h 1 fois/an
Polluant : SO₂ Critères de surveillance Mesure Fréquence		Sur au moins 1/2 h 1 fois/an
Polluant : NO₂ Critères de surveillance Mesure Fréquence		Sur au moins 1/2 h 1 fois/an
Polluant : CO Critères de surveillance Mesure Fréquence		Sur au moins 1/2 h 1 fois/an
Polluant :COV (exprimé en équivalent CH4) Critères de surveillance Mesure Fréquence		Sur au moins 1/2 h 1 fois/an

ARTICLE 10.2.2 RELEVÉ DES PRÉLÈVEMENTS D'EAU

Les installations de prélèvement d'eau en eaux de nappe ou de surface sont munies d'un dispositif de mesure totalisateur.

Ce dispositif est relevé 1 fois/an

Les résultats sont portés sur un registre.

ARTICLE 10.2.3 AUTO SURVEILLANCE DES EAUX PLUVIALES

1.

Article 10.2.3.1 Fréquences, et modalités de l'auto surveillance de la qualité des rejets

Les dispositions minimum suivantes sont mises en œuvre :

Point de rejet N° 2 (près du pont bascule) Sortie Séparateur d'hydrocarbures	Périodicité de la mesure	Type de suivi
pH Valeur limite Surveillance	1 fois/an	Prélèvement ponctuel
DCO Valeur limite Surveillance	1 fois/an	Prélèvement ponctuel
DBO5 Valeur limite Surveillance	1 fois/an	Prélèvement ponctuel
MEST Valeur limite Surveillance	1 fois/an	Prélèvement ponctuel

Hydrocarbures totaux Valeur limite Surveillance	1 fois/an	Prélèvement ponctuel
--	-----------	----------------------

ARTICLE 10.2.4 AUTO SURVEILLANCE DES DÉCHETS

Article 10.2.4.1 Analyse des résultats d'auto surveillance des déchets

Les résultats de surveillance sont présentés selon un registre conformément aux dispositions nationales lorsque le format est prédéfini. Ce récapitulatif prend en compte les types de déchets produits, les quantités et les filières d'élimination retenues.

ARTICLE 10.2.5 AUTO SURVEILLANCE DES NIVEAUX SONORES

Article 10.2.5.1 Mesures périodiques

Une mesure de la situation acoustique sera effectuée à compter de la date de mise en service des installations puis tous les ans, par un organisme ou une personne qualifié.

Ce contrôle sera effectué par référence au **plan annexé au présent arrêté**, indépendamment des contrôles ultérieurs que l'inspection des installations classées pourra demander.

CHAPITRE 10.3 SUIVI, INTERPRÉTATION ET DIFFUSION DES RÉSULTATS

ARTICLE 10.3.1. ACTIONS CORRECTIVES

L'exploitant suit les résultats des mesures qu'il réalise en application du 10.2, notamment celles de son programme d'auto surveillance, les analyse et les interprète.

Lorsque des résultats font présager des risques ou inconvénients pour l'environnement ou d'écart par rapport au respect des valeurs réglementaires relatives aux émissions de ses installations ou de leurs effets sur l'environnement, il prend le cas échéant les actions correctives appropriées et met en œuvre les actions de réduction complémentaires des émissions appropriées .

ARTICLE 10.3.2. ANALYSE ET TRANSMISSION DES RÉSULTATS DE L'AUTO SURVEILLANCE

Sans préjudice des dispositions de l'article R. 512-69 du code de l'environnement, l'exploitant établit un rapport de synthèse relatif aux résultats des mesures et analyses imposées au 10.2.

Ce rapport, traite au minimum de l'interprétation des résultats (en particulier cause et ampleur des écarts), des actions correctives mises en œuvre ou prévues (sur l'outil de production, de traitement des effluents, la maintenance...) ainsi que de leur efficacité.

Il est tenu à la disposition permanente de l'inspection des installations classées pendant une durée de 10 ans.

ARTICLE 10.3.3. TRANSMISSION DES RÉSULTATS DE L'AUTO SURVEILLANCE DES DÉCHETS

L'exploitant est tenu de déclarer avant le 31 mars de chaque année ses émissions polluantes et ses déchets sur le site internet GEREPP dédié www.declarationpollution.ecologie.gouv.fr/gerep.

ARTICLE 10.3.4. ANALYSE ET TRANSMISSION DES RÉSULTATS DES MESURES DE NIVEAUX SONORES

Les résultats des mesures réalisées en application du 10.2 sont transmis au préfet dans le mois qui suit leur réception avec les commentaires et propositions éventuelles d'amélioration.

TITRE 11 - ECHEANCES

ARTICLE 11.1.1. ECHEANCES

Types de mesure à prendre	Date d'échéance
Aire de lavage camion sur surface imperméabilisée	30/04/13
Bac de décantation sur parcelle (576) avec dispositif d'opturation	30/04/13
Parafoudre (étude technique)	30/04/13
Aire de lavage camion et poste de distribution de carburant reliés à un séparateur à hydrocarbures	30/04/13
Disconnecteur entre les deux forages et le réseau public	30/04/13
Étude sonore après mis en fonctionnement de toutes les installations (bâtiments terminés)	30/04/13
Contrôle conformité système assainissement autonome	30/04/13
Mis en conformité des matériels électriques / zonage ATEX (moteurs électriques avec plaques inaccessibles ect...)	31/08/13
Dispositifs protection foudre	31/08/13
Mise en conformité des deux têtes de forage	31/08/13

TITRE 12 - DISPOSITIONS ADMINISTRATIVES

CHAPITRE 12.1 DELAIS ET VOIES DE RECOURS

Le présent arrêté peut être déféré à la juridiction administrative auprès du Tribunal Administratif de Poitiers (15 rue de Blossac – BP 541 – 86020 POITIERS Cédex) :

1° - par le demandeur ou l'exploitant, dans un délai de deux mois à compter de la date à laquelle le présent arrêté lui a été notifié ;

2° - par les tiers, personnes physiques ou morales, les communes intéressées ou leurs groupements, en raison des inconvénients ou des dangers que le fonctionnement de l'installation présente pour les intérêts visés à l'article L.511-1 du Code de l'Environnement, dans un délai d'un an à compter de la publication ou de l'affichage dudit arrêté. Toutefois, si la mise en service de l'installation n'est pas intervenue six mois après la publication ou l'affichage dudit acte, le délai de recours continue à courir jusqu'à l'expiration d'une période de six mois après cette mise en service.

Les tiers qui n'ont acquis ou pris à bail des immeubles ou n'ont élevé des constructions dans le voisinage d'une installation classée que postérieurement à l'affichage ou à la publication de l'arrêté autorisant l'ouverture de cette installation ou atténuant les prescriptions primitives, ne sont pas recevables à déférer ledit arrêté à la juridiction administrative.

La présente décision peut également faire l'objet d'un recours administratif (recours gracieux devant le préfet ou recours hiérarchique devant la Ministre de l'Écologie, du Développement Durable, et de l'Énergie - La Grande Arche - 92055 La Défense Cedex) ; cette démarche prolonge le délai de recours contentieux qui peut alors être introduit dans les deux mois suivant la réponse (l'absence de réponse au terme de deux mois vaut rejet implicite et un recours contentieux peut être formé dans les deux mois suivant ce rejet implicite).

Le recours administratif ou contentieux ne suspend pas l'exécution de la décision contestée.

CHAPITRE 12.2 PUBLICATION


- 1°) une copie de l'arrêté d'autorisation sera déposée en mairie ;
- 2°) un extrait dudit arrêté, énumérant notamment les motifs et considérants principaux qui ont fondé la décision ainsi que les prescriptions auxquelles l'installation est soumise, sera affiché à la mairie de SECONDIGNE-SUR-BELLE pendant une durée minimum d'un mois ; procès-verbal de l'accomplissement de ces formalités sera dressé par les soins du maire de SECONDIGNE SUR BELLE et transmis à la Préfecture ; le même extrait sera publié sur le site internet de la préfecture qui a délivré l'acte pour une durée identique ;
- 3°) le même extrait sera affiché en permanence de façon visible dans l'installation par les soins du bénéficiaire de l'autorisation ;
- 4°) une copie dudit arrêté sera adressée à chaque conseil municipal consulté, à savoir SELIGNE, BRULAIN et VERNOUX SUR BOUTONNE ;
- 5°) un avis sera inséré, par les soins du Préfet et aux frais de l'exploitant, dans deux journaux locaux diffusés dans tout le département.

CHAPITRE 12.3 EXECUTION

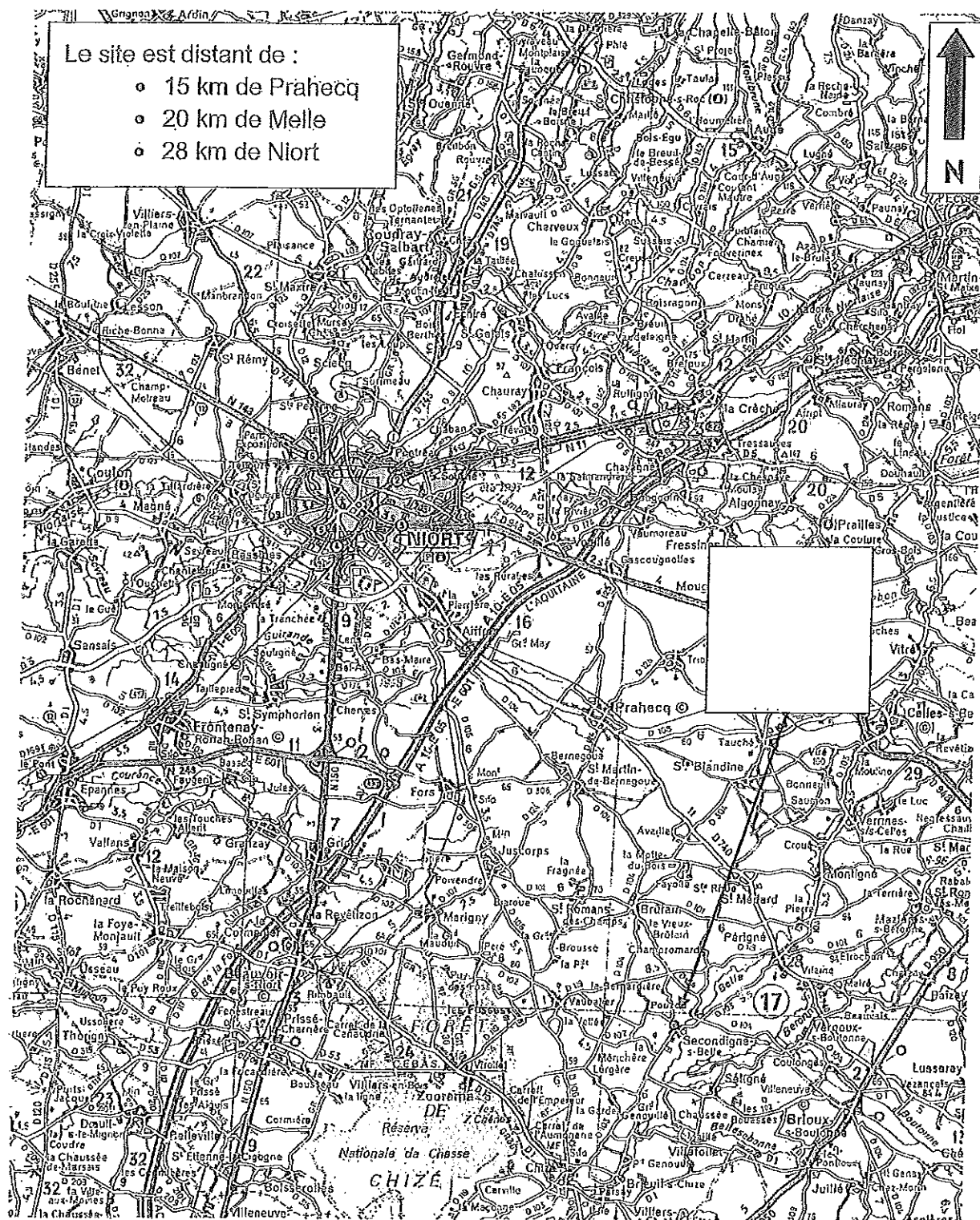
Le Secrétaire Général de la Préfecture, le Maire de SECONDIGNE SUR BELLE, la Directrice Régionale de l'Environnement, de l'Aménagement et du Logement, et l'Inspection des Installations Classées pour la Protection de l'Environnement, sont chargés chacun en ce qui le concerne, de l'exécution du présent arrêté dont une copie sera notifiée à la SAS SCIERIE ARCHIMBAUD & FILS.

Niort, le 15 avril 2013

Le Préfet,
Pour le Préfet et par délégation,
Le Secrétaire Général de la Préfecture,



Simon FETET



La cartographie de ces points de mesures est présentée ci-dessous.

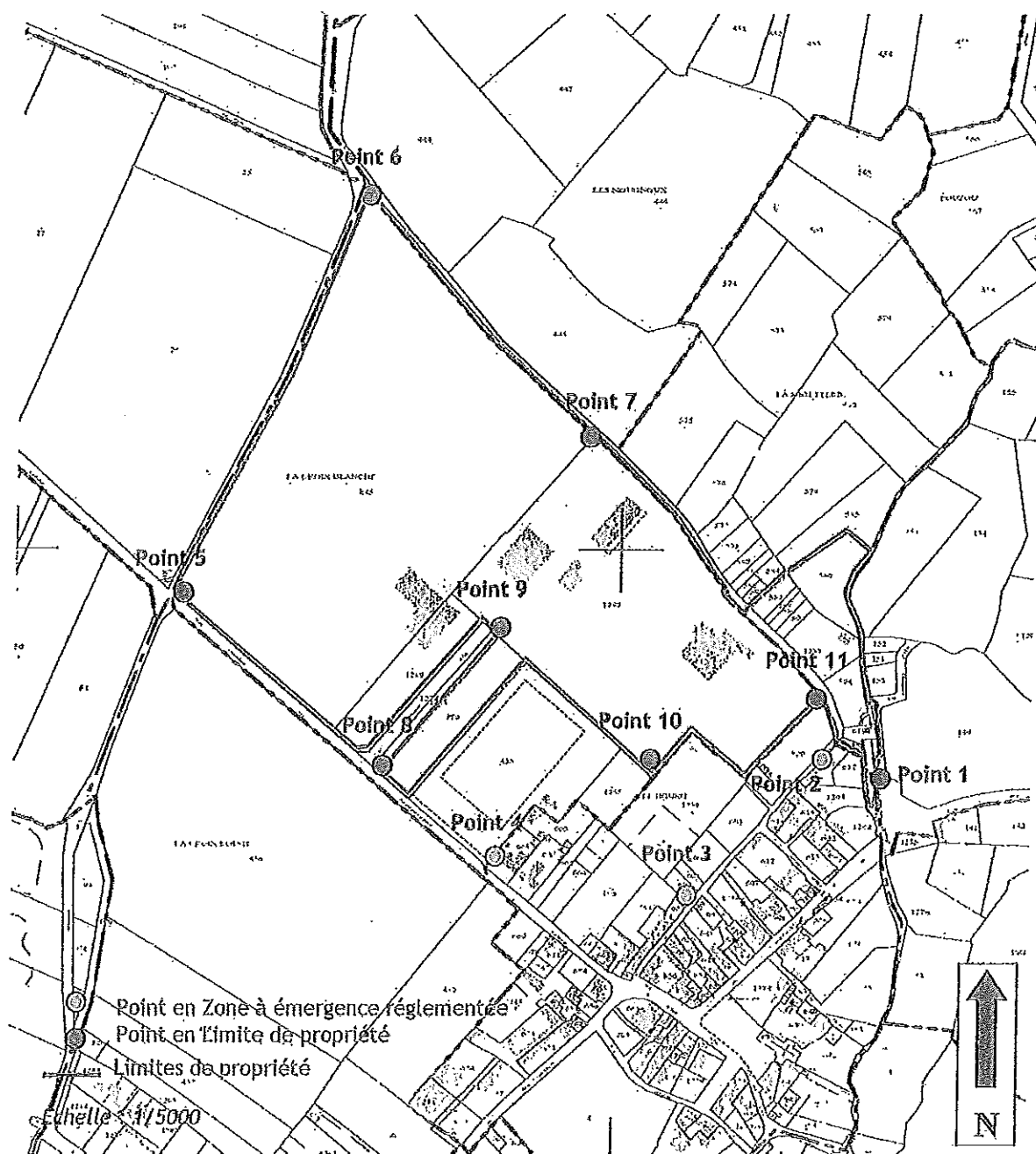


Figure 4 : Localisation des points de mesures (sur fond cadastral)

